

Unidades económicas que suministran personal a otras empresas¹

Como se comentó en este documento existe un auge en la contratación de personal ocupado que no depende de la unidad económica para la cual trabaja, en comparación con el personal que depende de la unidad económica, situación que ha propiciado un crecimiento en las empresas que dan apoyo a los negocios proporcionando el factor humano en forma de suministro de personal.

Estas empresas son clasificadas por el Sistema de Clasificación Industrial para América del Norte (SCIAN), dentro del sector Servicios de apoyo a los negocios y manejo de desechos y servicios de remediación, específicamente en las clases de actividad:

Agencias de empleo temporal y Suministro de personal permanente

Los datos censales muestran que las empresas dedicadas al Suministro de personal permanente se incrementaron en 38.7% en un lustro, mientras que el personal ocupado se incrementó 19.5 por ciento.

Por su parte, las Agencias de empleo temporal se incrementaron 12.7% y el personal ocupado registró un importante crecimiento de 312.6 por ciento.

En suma, se observó un significativo crecimiento de las Agencias de empleo temporal; y aunque en la clase Suministro de personal permanente el crecimiento es de menor magnitud continúa siendo la actividad más importante por el número de empleos.

Unidades económicas cuya actividad principal es suministrar personal a otras empresas

Clases de actividad SCIAN	Unidades económicas			Personal ocupado total		
	1998	2003	Tasa de crecimiento (Porcentaje)	1998	2003	Tasa de crecimiento (Porcentaje)
	Absolutos			Absolutos		
Agencias de empleo temporal	213	240	12.7	12,055	49,741	312.6
Suministro de personal permanente	998	1,384	38.7	249,012	297,655	19.5

Nota: El SCIAN divide las actividades económicas en 20 sectores, 95 subsectores, 309 ramas y 1,051 clases de actividad; siendo los sectores el nivel de agregación más general y las clases de actividad el nivel más detallado.

¹ Cabe aclarar que en el recorrido exhaustivo que se hace para recopilar la información censal resulta complicado en ciertos casos identificar a las unidades económicas que se dedican a suministrar personal, ya que en muchas ocasiones se encuentran ubicadas adentro de las empresas que requieren este servicio.



Censos Económicos 2004

¡México cuenta con el INEGI!

El INEGI agradece la participación de la población en general, de las autoridades gubernamentales, así como de todos los gerentes, propietarios y encargados de los establecimientos, que con sus respuestas contribuyeron a que el país pueda contar con una amplia base de datos de gran alcance y utilidad, derivada de los Censos Económicos 2004.

Censos Económicos 2004

¡El quehacer económico en números!



www.inegi.gob.mx



Personal ocupado que no depende de la razón social para la cual trabaja: una actividad en auge

En las estadísticas económicas estudiar el tema de personal ocupado es fundamental debido a su importancia en los procesos productivos como factor de la producción.

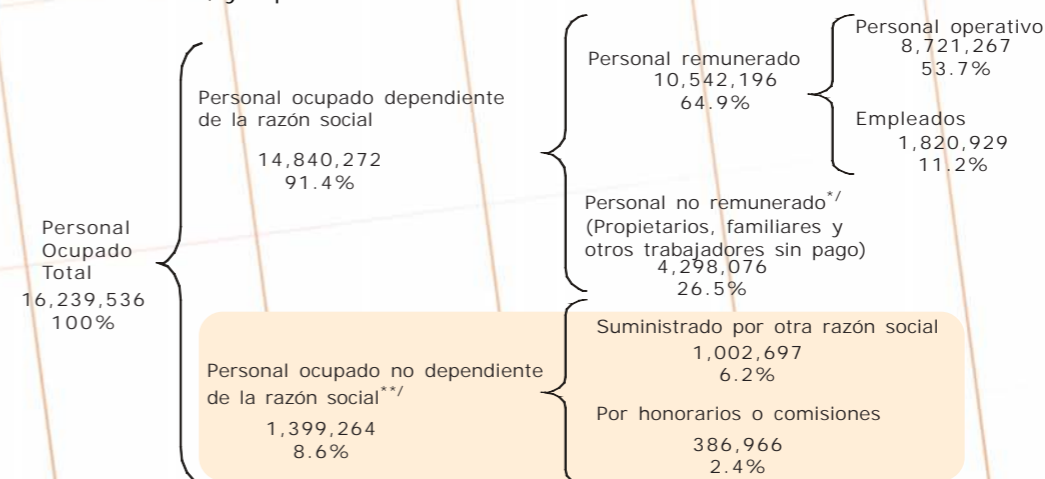
En los Censos Económicos el personal ocupado total se desagrega como se muestra en el siguiente esquema, donde se aprecian los montos de personal y los porcentajes respecto del total.

Partiendo de que la finalidad de este documento es proporcionar una visión general del personal ocupado que no depende de la razón social para la cual trabaja (subcontratación de personal), debido a que actualmente la subcontratación de personal es una práctica cada vez más común, ya que ofrece una serie

de ventajas, como: eliminar obligaciones laborales del patrón, contratar personal especializado, y mantener la flexibilidad para reducir o aumentar el personal ocupado, principalmente.

El personal ocupado que no depende de la razón social para la cual trabaja, se conforma por: el personal suministrado por otra razón social y el personal que labora por honorarios o comisiones sin sueldo base.

Las actividades que realiza este personal están directamente asociadas a la producción de bienes o servicios, y no se trata de la contratación de servicios como los de vigilancia, limpieza, entre otras actividades.



*/ Personal no remunerado: personas que trabajan más de una tercera parte de la jornada laboral de la unidad económica, sin estar en nómina, por lo que no perciben un pago fijo y en ocasiones tampoco de manera periódica (diario, semanal, quincenal, etcétera) por su trabajo. Los ingresos que obtienen producto de su trabajo varían en función al nivel de ventas o ingresos obtenidos por la unidad económica. Destacan en esta categoría: propietarios, socios activos, familiares, prestadores de servicio social, personas de programas de empleo y otros becarios, cuyo pago se establece de manera discrecional en función a la disponibilidad de recursos.

**/ El total de personal ocupado no dependiente de la razón social no coincide con la suma de su desglose debido a que en Pesca y acuicultura animal no existe tal desagregación (personal suministrado por otra razón social y personal que cobra por honorarios).

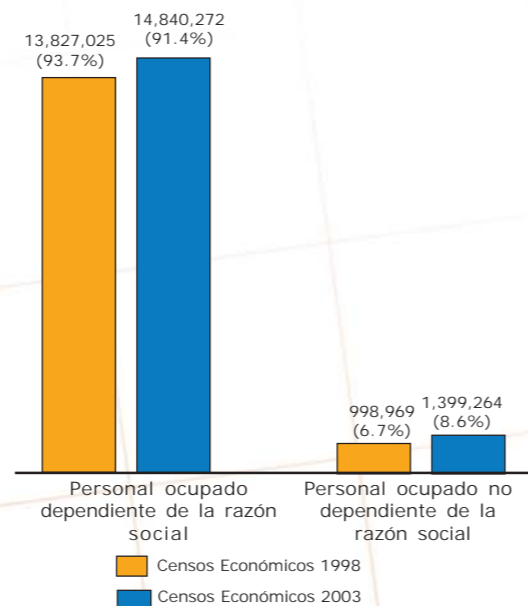
En 2003 el personal ocupado que no depende de la razón social para la cual trabaja representó 8.6% del total y en 1998, 6.7%; esto ratifica que existe un evidente crecimiento en esta forma de contratación de personal.

En el cuadro siguiente se muestran los datos que marcan la tendencia creciente de la subcontratación de personal, al registrar un incremento de 40.1% entre 1998 y 2003; mientras que el personal ocupado que depende legalmente de la razón social para la cual trabaja creció 7.3 por ciento.

Personal ocupado total, 1998 - 2003
(Tasa de crecimiento)

Personal ocupado total	Personal ocupado dependiente de la razón social	Personal ocupado no dependiente de la razón social
9.5	7.3	40.1

Personal ocupado total 1998 - 2003
(Absolutos y porcentaje)



Crecimiento del personal ocupado que no depende de la razón social, 1998 - 2003

La dinámica de crecimiento en el personal subcontratado tiene diferencias según el sector de actividad económica, destacan por presentar elevados incrementos:

El sector Electricidad, agua y gas con 151.9% entre 1998 y 2003; las actividades comerciales se incrementaron 75.0%, y las actividades prestadoras de servicios lo hicieron en 41.2 por ciento.

En cambio, las actividades económicas que registraron disminuciones en el personal ocupado que no depende de la razón social, son: Pesca y acuicultura animal con 40.2% y el sector Construcción 11.4 por ciento.

Sector de actividad	Personal ocupado no dependiente de la razón social		Diferencia absoluta C=B-A	Tasa de crecimiento D=(B/A-1)*100
	1998 A	2003 B		
Total	998,969	1,399,264	400,295	40.1
Electricidad, agua y gas	3,214	8,095	4,881	151.9
Comercio*	217,693	380,975	163,282	75.0
Servicios**	419,601	592,316	172,715	41.2
Minería	11,070	15,379	4,309	38.9
Manufacturas	269,853	338,442	68,589	25.4
Construcción	61,483	54,456	-7,027	-11.4
Pesca y acuicultura animal	16,055	9,601	-6,454	-40.2

* Incluye sectores SCIAN: Comercio al por mayor y Comercio al por menor.

** Incluye sectores SCIAN: Servicios educativos; Dirección de corporativos; Transportes, correos y almacenamiento; Servicios profesionales, científicos y técnicos; Apoyo a los negocios y manejo de desechos; Servicios inmobiliarios y de alquiler de bienes muebles; Información en medios masivos; Servicios de salud y asistencia social; Alojamiento temporal y restaurantes y los Servicios financieros y de seguros.

Otro aspecto interesante que se aprecia junto al crecimiento del personal ocupado subcontratado es el relativo al costo asociado a esta forma de contratación, la cual se comenta a continuación.

Costo del personal ocupado que no depende de la razón social

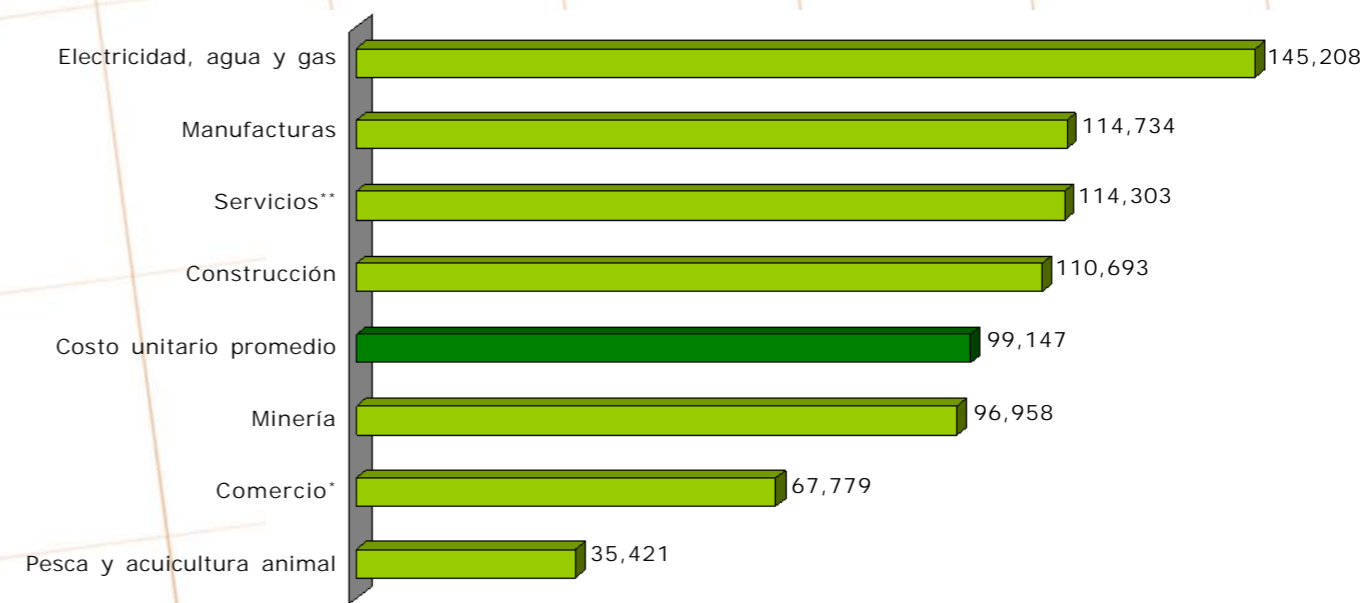
El personal ocupado que no depende legal ni administrativamente de la unidad económica en la cual labora no se incluye en la nómina; sin embargo, su costo se registra contablemente en los gastos corrientes de operación de la empresa, y se conforman por los gastos de suministro de personal y los pagos por honorarios o comisiones.

Partiendo de lo expresado en el párrafo anterior, se debe aclarar que en el caso del personal suministrado por otra razón social no representa un ingreso directo para los trabajadores, debido a que es un servicio facturado y proporcionado por otra unidad económica, misma que recibe el ingreso por la prestación del servicio de suministro de personal.

Al dividir el costo de la subcontratación entre el número de personas obtenemos el costo unitario promedio del personal ocupado que no depende legalmente de la unidad económica para la cual labora, el cual fue de 99 mil 147 pesos anuales por persona. Este gasto fue superior respecto de la remuneración promedio por persona que fue de 79 mil 500 pesos anuales, es decir, las unidades económicas prefieren tener un desembolso mayor a cambio de reducir responsabilidades u obligaciones laborales.

En el sector Electricidad, agua y gas se ubicó el costo unitario más alto del personal ocupado no dependiente de la razón social para la cual trabaja, el promedio anual que se pagó en este sector por cada trabajador fue de 145 mil 208 pesos; las unidades económicas manufactureras presentaron un gasto promedio de 114 mil 734 pesos, en cambio las actividades de Pesca y acuicultura animal presentaron el costo unitario más bajo, con 35 mil 421 pesos.

Costo unitario del personal ocupado que no depende de la razón social, 2003
(Pesos anuales)



* Incluye sectores SCIAN: Comercio al por mayor y Comercio al por menor.

** Incluye sectores SCIAN: Servicios educativos; Dirección de corporativos; Transportes, correos y almacenamiento; Servicios profesionales, científicos y técnicos; Apoyo a los negocios y manejo de desechos; Servicios inmobiliarios y de alquiler de bienes muebles; Información en medios masivos; Servicios de salud y asistencia social; Alojamiento temporal y restaurantes y los Servicios financieros y de seguros.