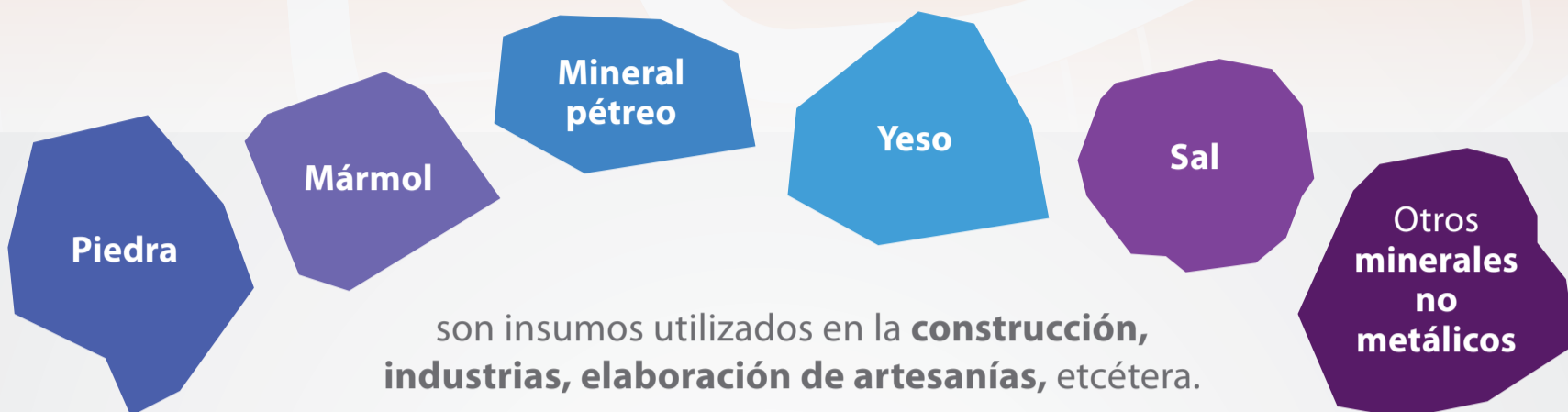


La minería de minerales no metálicos en México



son insumos utilizados en la **construcción, industrias, elaboración de artesanías, etcétera.**

En 2013, **2 595 minas** se dedicaron a su **extracción o explotación y/o beneficio.**

En ellas **trabajaron 30 367 personas.**

Participación laboral según sexo



Mujeres
8.3%







Hombres
91.7%

Baja California Sur tiene la mayor participación en **personal ocupado (9.6%).**

Minería de minerales no metálicos. Entidades con mayor participación de personal ocupado, 2013



Participación de **personas ocupadas** (rangos)

	6.6 a 10.0%
	3.2 a 6.5%
	1.8 a 3.1%
	0.1 a 1.7%

Principales minerales no metálicos según la producción bruta total, 2013 (millones de pesos)



El valor de las **remuneraciones totales** fue de

2 178.9 millones de pesos,

53.1%

fue por salarios pagados al personal de **producción, ventas y servicios.**