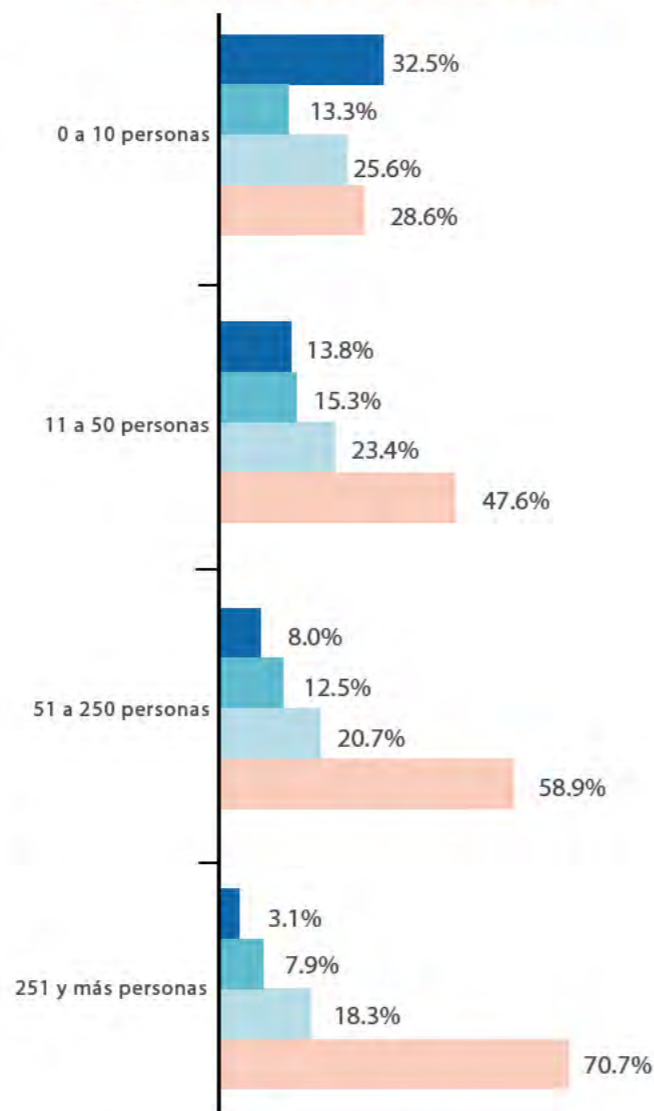


VARIABLES SELECCIONADAS POR EDAD DE LAS UNIDADES ECONÓMICAS, 2013



● De reciente creación ● Jóvenes ● Adulto ● Mayores

Edad de las unidades económicas según tamaño de la unidad, 2013



Edad de las unidades económicas

A partir del año de inicio de actividades de los establecimientos se determina su edad como sigue: los *De reciente creación* tienen de 0 a 2 años; los *Jóvenes*, de 3 a 5 años; los *Adultos*, de 6 a 10; y los *Mayores* cuentan con más de 10 años desde su creación.

El empleo y los ingresos se sustentaron principalmente en los negocios de mayor edad, con 45.8% del personal ocupado y 73.6% de los ingresos totales; en establecimientos reportaron 29.2 por ciento.

Del total de unidades económicas, 45.2% tenía 5 años o menos, es decir, eran de reciente creación o jóvenes; 25.5% de los establecimientos contaban con 6 a 10 años (adultos) y representaron 22.6% del personal ocupado y 14.3% de los ingresos.

Los establecimientos que ocuparon 251 y más personas fueron los que más años han operado, pues 70.7% tuvo más de 10 años realizando actividades.

Conociendo México

01 800 111 46 34 • www.inegi.org.mx • atencion.usuarios@inegi.org.mx



Censos económicos 2014



INSTITUTO NACIONAL DE ESTADÍSTICA Y GEOGRAFÍA

Puebla

- Hay 251 318 establecimientos en el estado de Puebla, 5.9% del total del país.
- Ocupa el décimo lugar en la producción bruta total nacional.
- La Región 4, San Pedro Cholula, concentra el mayor porcentaje de producción en la entidad.

El Instituto Nacional de Estadística y Geografía (INEGI) presenta los resultados definitivos de los Censos Económicos 2014 del estado de Puebla.

En esta entidad se registraron en total 251 318 establecimientos durante 2013 del *Sector privado y paraestatal*, que realizaron actividades de pesca y acuicultura, construcción, comercio, transportes y comunicaciones, electricidad, agua y gas, manufacturas, servicios financieros y no financieros, educativos, de salud y alojamiento, entre otros.

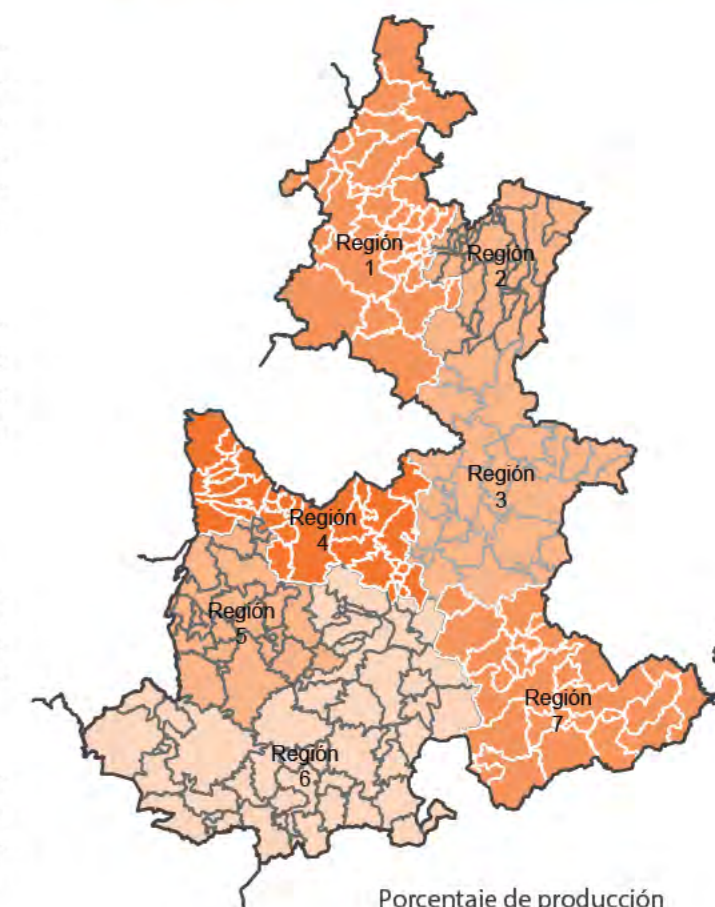
El estado se divide en siete regiones socioeconómicas: Región 1, Huauchinango; Región 2, Teziutlán; Región 3, Ciudad Serdán; Región 4, San Pedro Cholula; Región 5, Puebla; Región 6, Izúcar de Matamoros y la Región 7, Tehuacán.

Producción bruta total

Puebla ocupó el octavo lugar en la producción bruta total nacional, que es el valor de todos los bienes y servicios producidos o comercializados por cada unidad económica como resultado de sus actividades.

La Región 4, San Pedro Cholula, concentró la mayor participación en esta variable; entre los municipios que se ubican en esta región están Puebla, Cautlancingo y Huejotzingo.

Participación de las regiones en la producción bruta total estatal, 2013

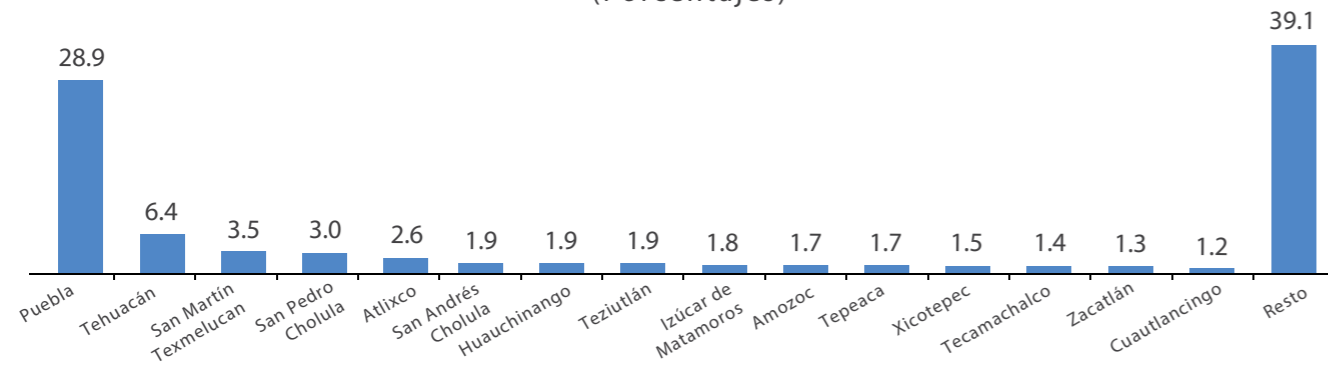


Porcentaje de producción bruta total

- 10.0 a 90.0
- 3.0 a 9.9
- 1.1 a 2.9
- Menor a 1.1

Nota: la suma de los porcentajes puede no coincidir con el total debido al factor de redondeo.

Principales municipios según su participación de unidades económicas, 2013 (Porcentajes)



Unidades económicas

Del total de establecimientos (251 318), Puebla registró el mayor porcentaje con 28.9%; le siguieron en importancia Tehuacán con 6.4%, San Martín Texmelucan con 3.5% y San Pedro Cholula con 3.0 por ciento.

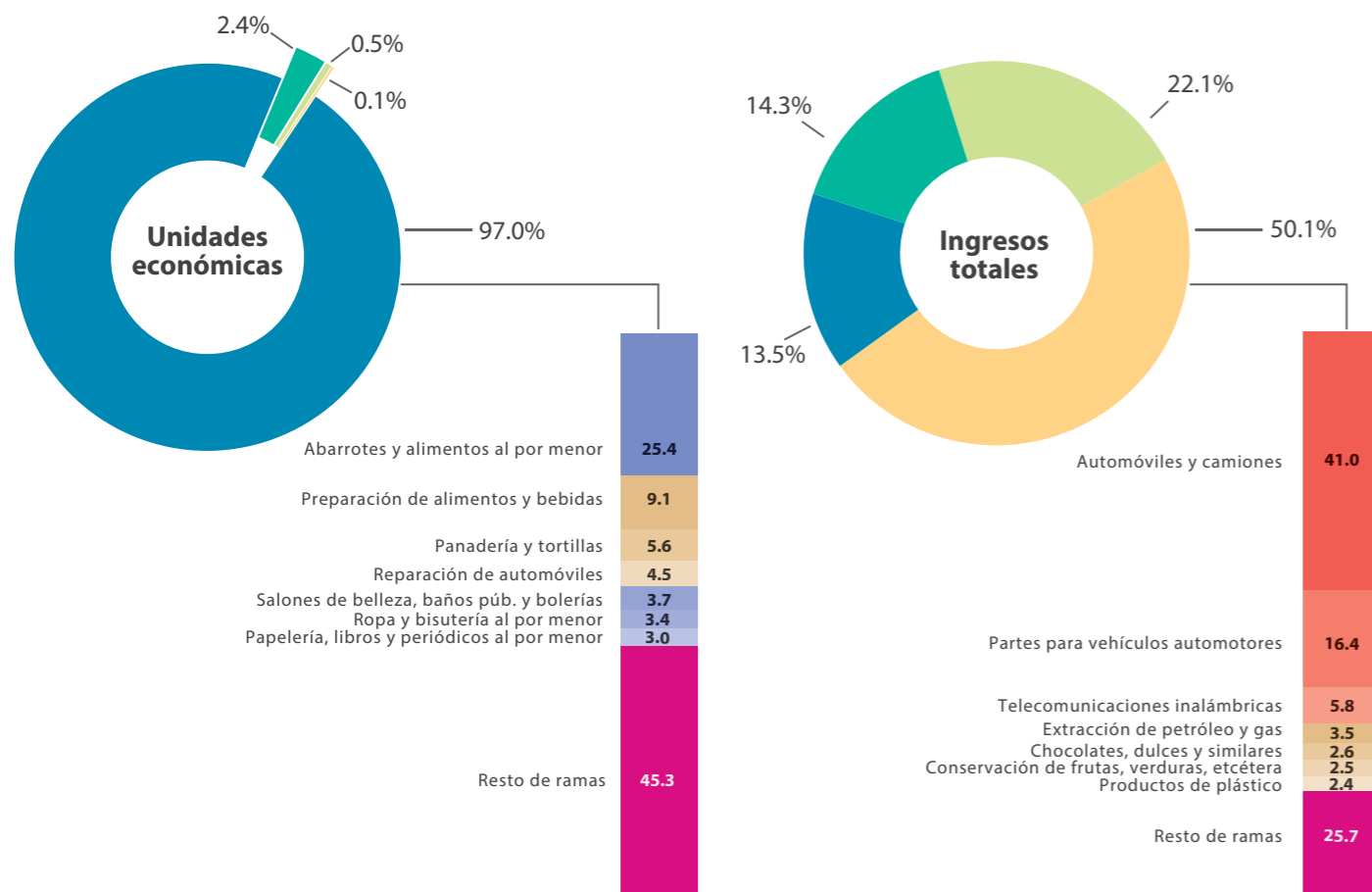
De los 217 municipios que conforman la entidad, 15 concentraron 60.8% del total de unidades económicas.

Del total de establecimientos, 97.0% ocupó de 0 a 10 personas y las ramas de actividad que sobresalieron son *Abarrotes y alimentos al por menor* y la *Preparación de alimentos y bebidas*.

Del total de los ingresos, 50.1% se ubicó en los establecimientos que ocuparon 251 y más personas, y las actividades sobresalientes fueron la *Fabricación de automóviles y camiones* y la de *Partes para vehículos automotores*.

Unidades económicas e ingresos según tamaño de las unidades, 2013

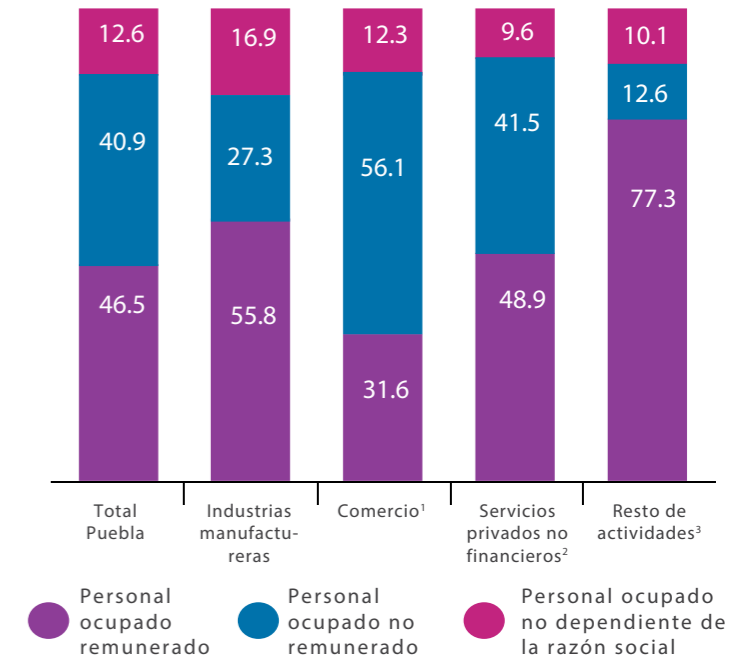
● 0 a 10 personas ● 11 a 50 personas ● 51 a 250 personas ● 251 y más personas



Participación porcentual del personal ocupado por municipio según actividad, 2013

Municipios	Total Sector privado y paraestatal	Manufacturas	Comercio	Servicios	Resto
Total Puebla	100.0	100.0	100.0	100.0	100.0
Puebla	40.3	29.1	38.3	49.5	54.7
Tehuacán	7.4	7.4	7.5	7.5	6.7
Cuatlancingo	5.8	14.5	1.5	3.2	4.1
San Andrés Cholula	3.0	1.9	2.5	4.8	1.5
San Martín Texmelucan	2.9	2.8	3.4	2.6	2.0
San Pedro Cholula	2.9	3.4	2.7	2.9	1.6
Teziutlán	2.2	3.2	2.0	1.8	1.2
Atlixco	2.0	1.1	2.5	2.2	1.5
Huejotzingo	1.7	3.5	1.0	1.2	0.7
Amozoc	1.3	1.2	1.6	1.1	1.4
Izúcar de Matamoros	1.2	0.5	1.7	1.4	1.0
Huauchinango	1.2	0.4	1.7	1.2	1.6
Tepeaca	1.2	0.7	1.5	1.2	0.7
Xicotepéc	1.1	0.7	1.3	1.2	1.6
Tecamachalco	1.1	0.8	1.4	1.0	0.7
Resto de municipios	24.7	29.0	29.3	17.3	18.8

Porcentaje de personal ocupado total por actividad según categoría de personal, 2013



Personal ocupado

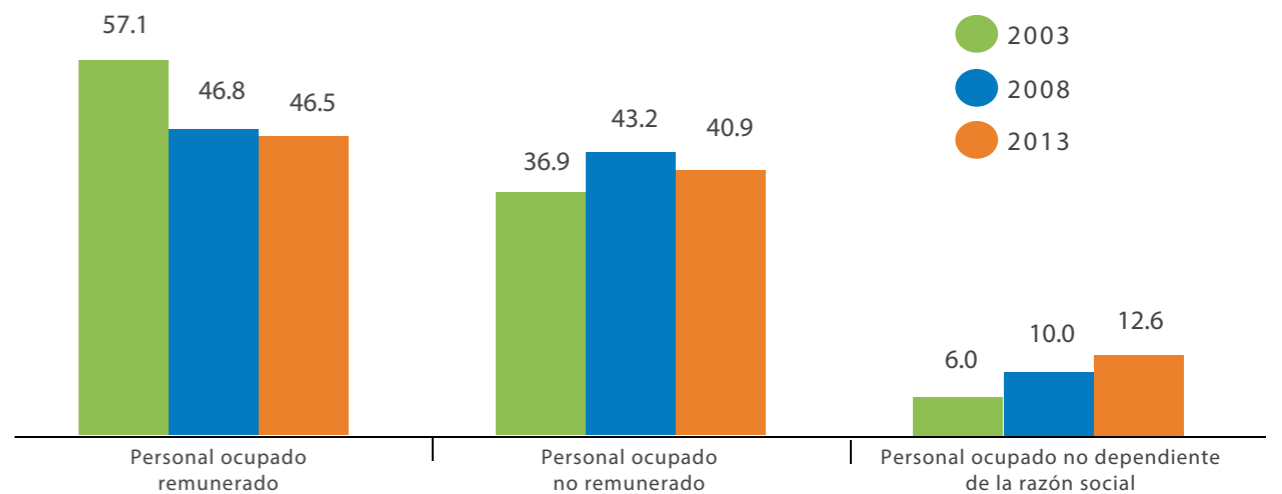
El total de personal ocupado en la entidad era de 874 001 personas. Puebla es el municipio con las mayores participaciones de personal ocupado en todas las actividades económicas; Cuatlancingo le siguió en importancia en las *Industrias manufactureras* y Tehuacán en *Comercio*, *Servicios* y el *Resto de actividades*.

El personal ocupado se desglosa en tres tipos: remunerado, no remunerado y no dependiente de la razón

social (*outsourcing*). La mayor participación de personal remunerado se ubicó en el *Resto de actividades*; el no remunerado, en el *Comercio*; y el no dependiente de la razón social, en las *Industrias manufactureras*.

Al analizar los datos de los tres censos más recientes, se observa que continúa incrementándose la modalidad de *outsourcing* en la contratación del personal al pasar de 6.0% en 2003 a 12.6% en 2013.

Porcentaje de personal ocupado según forma de contratación, 2003, 2008 y 2013



¹ Comprende los sectores SCIAN de *Comercio al por mayor* y *Comercio al por menor*.

² Incluye los sectores SCIAN de *Información en medios masivos*; *Servicios inmobiliarios y de alquiler*; *Servicios profesionales, científicos y técnicos*; *Corporativos*; *Apoyo a los negocios y manejo de desechos*; *Servicios educativos*; *Servicios de salud y de asistencia social*; *Servicios de esparcimiento*; *Servicios de alojamiento y preparación de alimentos*; y *Otros servicios excepto gobierno*.

³ Incluye: *Pesca y acuicultura*; *Minería*; *Electricidad, gas y agua*; *Construcción*; *Transportes, correos y almacenamiento*; *Servicios financieros y de seguros*.