

Variables seleccionadas por municipio, 2013

Municipios	Unidades económicas	Personal ocupado total	Remuneraciones	Producción bruta total
Total Sinaloa	100.0	100.0	100.0	100.0
Culiacán	33.6	36.9	39.4	42.6
Mazatlán	19.6	21.8	21.0	22.6
Ahome	17.1	18.8	23.0	19.7
Guasave	9.6	7.6	5.9	5.3
Salvador Alvarado	4.0	3.3	3.2	2.4
Navolato	3.8	3.0	2.2	2.0
El Fuerte	2.0	1.4	1.1	1.1
Rosario	1.3	1.1	1.0	0.9
Escuinapa	2.5	1.4	0.7	0.6
Elota	1.2	0.9	0.6	0.6
Resto de municipios	5.3	3.8	2.0	2.3

Nota: orden de acuerdo con la producción bruta total.

Información por municipio

El municipio de Culiacán obtuvo el primer lugar en unidades económicas (33.6%), personal ocupado total (36.9%), remuneraciones (39.4%) y producción bruta total (42.6%).

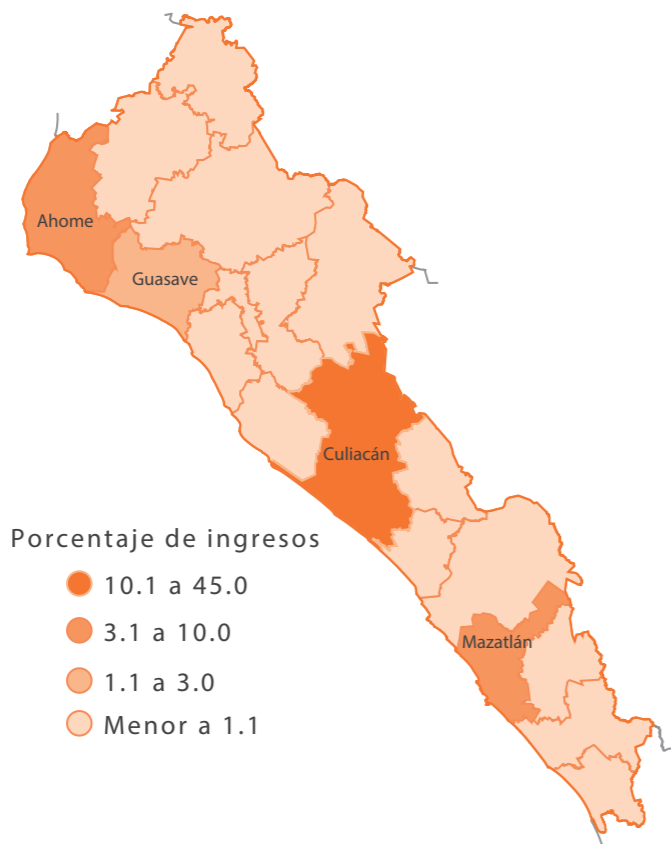
En cuanto al porcentaje de unidades económicas, le siguieron los municipios de Mazatlán con 19.6%, Ahome con 17.1% y Guasave con 9.6 por ciento.

En contraste, el municipio de Elota en unidades económicas reportó 1.2 por ciento.

Ingresos en los municipios

El municipio que destacó por sus ingresos fue Culiacán, le siguieron Mazatlán y Ahome; en tercer lugar se ubicó Guasave.

Participación de los municipios en los ingresos del estado, 2013



Conociendo México

01 800 111 46 34 • www.inegi.org.mx • atencion.usuarios@inegi.org.mx

INEGI Informa

@INEGI_INFORMA



Sinaloa

- Hay 93 242 establecimientos en Sinaloa, 2.2% del total del país.
- **Abarrotes y alimentos al por mayor** obtuvieron el primer lugar en dos eventos censales.
- **Matanza y procesamiento de carnes**, del lugar 26 en 2003, obtuvieron el quinto lugar en 2013.

De acuerdo con los resultados de los Censos Económicos 2014, en la entidad se registraron 93 242 unidades económicas y 483 728 personas ocupadas en el Sector privado y paraestatal.

2013; el segundo correspondió a las *Tiendas de autoservicio al por menor*.

Del sector Comercio, los *Abarrotes y alimentos al por mayor* ocuparon el primer lugar en ingresos en 2003 y

La rama de *Corporativos* presentó un crecimiento importante: en 2003 se ubicó en el lugar 115 y para 2013, en el noveno lugar.

Principales actividades económicas en el estado de Sinaloa según ingresos

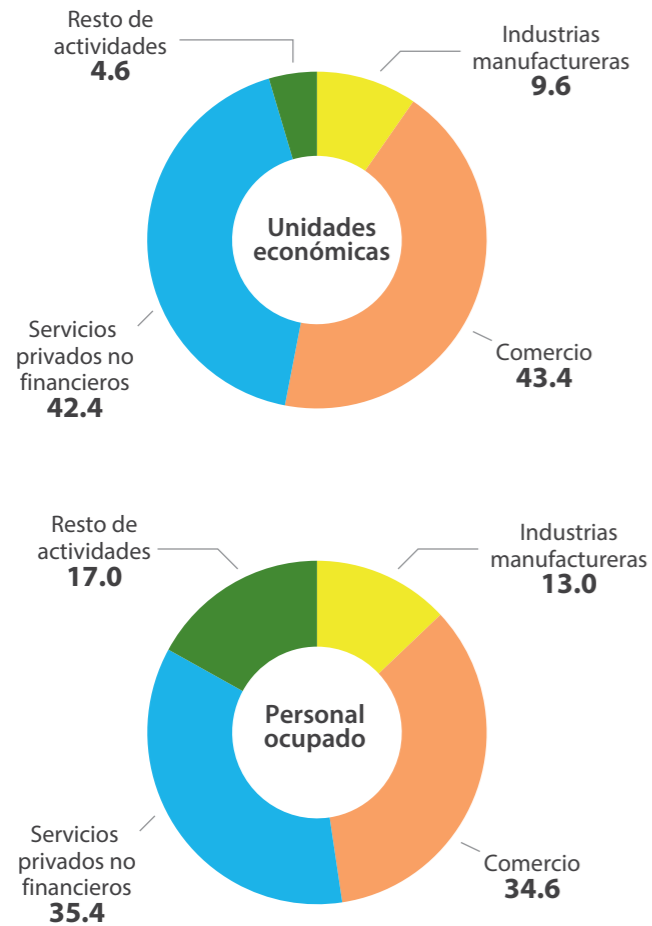
Actividad económica	Participación porcentual			Lugar de importancia		
	2003	2008	2013	2003	2008	2013
Abarrotes y alimentos al por mayor	9.4	7.7	11.8	1	3	1
Tiendas de autoservicio al por menor	8.4	8.3	9.6	2	2	2
Combustibles y lubricantes al por menor	6.5	4.4	6.6	3	4	3
Materias primas para la industria al por mayor	4.7	13.5	4.3	5	1	4
Matanza y procesamiento de carnes	0.9	1.6	3.2	26	12	5
Abarrotes y alimentos al por menor	4.8	4.0	3.2	4	5	6
Materias primas agropecuarias al por mayor	3.7	2.4	2.8	6	7	7
Telecomunicaciones inalámbricas	0.5	1.4	2.7	37	16	8
Corporativos	0.1	0.4	2.7	115	46	9
Tiendas departamentales al por menor	1.9	1.7	2.6	11	11	10

Nota: la suma de los porcentajes puede no coincidir con el total debido al factor de redondeo.

Unidades económicas y personal ocupado por tipo de actividad

El aparato productivo del estado se sustentó en el *Comercio* y los *Servicios privados no financieros*, que en conjunto aportaron ocho de cada 10 unidades económicas. En personal ocupado participaron con siete de cada 10 trabajadores.

Unidades económicas y personal ocupado por tipo de actividad, 2013 (Porcentajes)



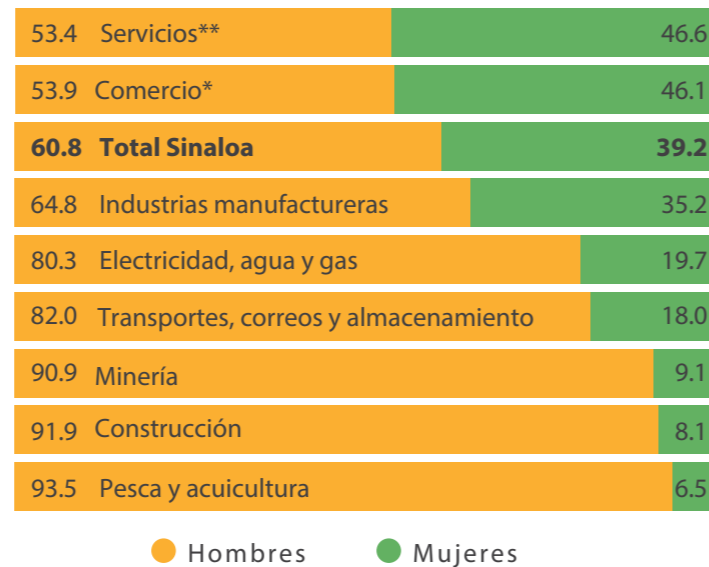
Personal ocupado según sexo

De los 483 728 trabajadores reportados en el estado, 293 981 (60.8%) correspondieron a hombres; de mujeres fueron 189 747 (39.2%).

Las actividades en las que participaron predominantemente las mujeres fueron los *Servicios*, *Comercio* y las *Industrias manufactureras* con 46.6, 46.1 y 35.2%, respectivamente.

Los hombres predominaron en *Pesca y acuicultura*; *Construcción*; *Minería*; *Transportes, correos y almacenamiento*; y *Electricidad, agua y gas*.

Personal ocupado total según sexo por actividad económica, 2013 (Porcentajes)



* Comprende los sectores SCIAN de *Comercio al por mayor y Comercio al por menor*.

** Incluye los sectores SCIAN de *Información en medios masivos; Servicios financieros y de seguros; Servicios inmobiliarios y de alquiler; Servicios profesionales, científicos y técnicos; Corporativos; Apoyo a los negocios y manejo de desechos; Servicios educativos; Servicios de salud y de asistencia social; Servicios de esparcimiento; Servicios de alojamiento y preparación de alimentos; y Otros servicios excepto gobierno*.

Características principales de las unidades económicas por tipo de actividad, 2013

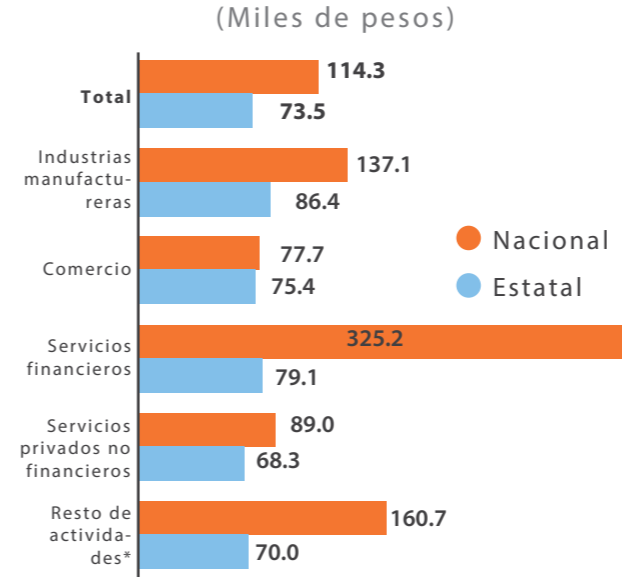
Actividad económica	Unidades económicas	Personal ocupado total	Personal ocupado no dependiente	Remuneraciones	Gastos totales	Ingresos totales	Producción bruta total
Total Sinaloa	93 242	483 728	84 034	19 690 968	227 240 710	295 115 463	160 131 187
Industrias manufactureras	8 969	62 771	11 264	3 401 636	33 709 473	46 975 263	45 412 447
Comercio	40 475	167 573	39 271	6 186 167	149 766 589	174 676 525	43 527 919
Servicios privados no financieros	39 538	171 216	21 277	6 520 978	25 786 814	44 763 464	41 876 575
Resto de actividades	4 260	82 168	12 222	3 582 187	17 977 834	28 700 211	29 314 246

El sector *Comercio* sobresalió en unidades económicas con 40 475 y el personal ocupado destacó en *Servicios privados no financieros* con 171 216.

Remuneraciones promedio y producción bruta total

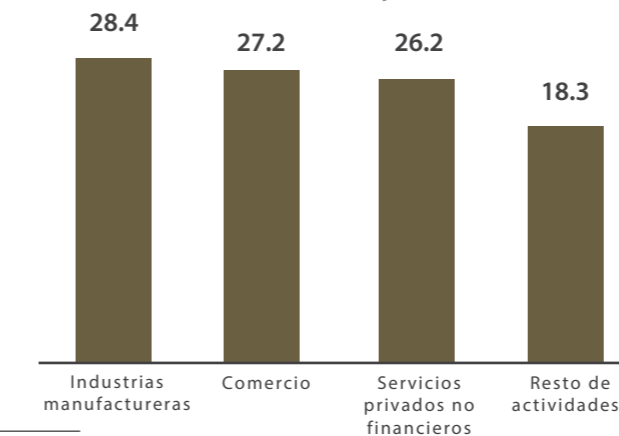
A nivel estatal, las *Industrias manufactureras* sobresalieron en remuneraciones promedio, mientras que a escala nacional, los *Servicios financieros* presentaron el mayor porcentaje.

Promedio estatal de remuneraciones vs. promedio nacional de remuneraciones (Miles de pesos)



En cuanto a producción bruta total, se observa que las *Industrias manufactureras* también destacaron en este concepto con 28.4 por ciento.

Producción bruta total de las actividades económicas, 2013 (Porcentajes)

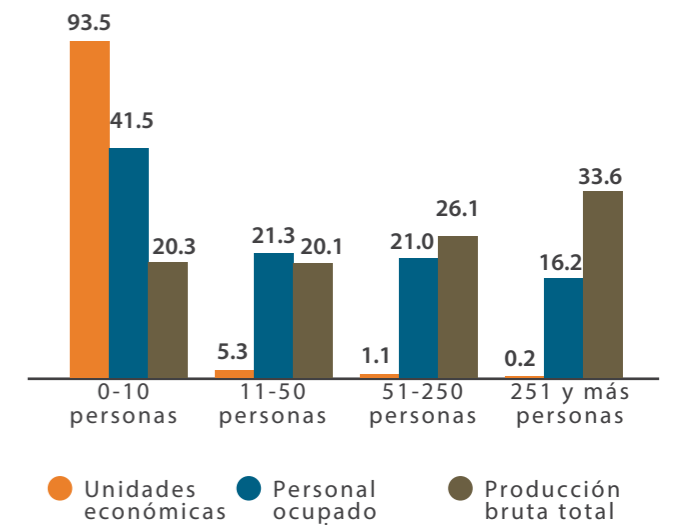


* Comprende los sectores SCIAN *Pesca y acuicultura; Minería; Construcción; Transportes, correos y almacenamiento; y Servicios financieros y de seguros* (estos últimos únicamente se incluyen en la gráfica referente a la producción bruta total).

Características de las empresas según su tamaño

La mayoría de las unidades económicas (93.5%) se concentraron en las que emplean máximo a 10 personas; sin embargo, 33.6% de la producción bruta total se generó por sólo 0.2% de las unidades económicas del estado, pertenecientes al tamaño de 251 y más personas ocupadas.

Variables seleccionadas por estratos de personal ocupado, 2013 (Porcentajes)



Uso de equipo de cómputo e internet

Las unidades de 251 y más personas fueron las que más utilizaron equipo de cómputo e internet para el desarrollo de sus actividades.

Uso de equipo de cómputo según tamaño de los establecimientos, 2013 (Porcentajes)

