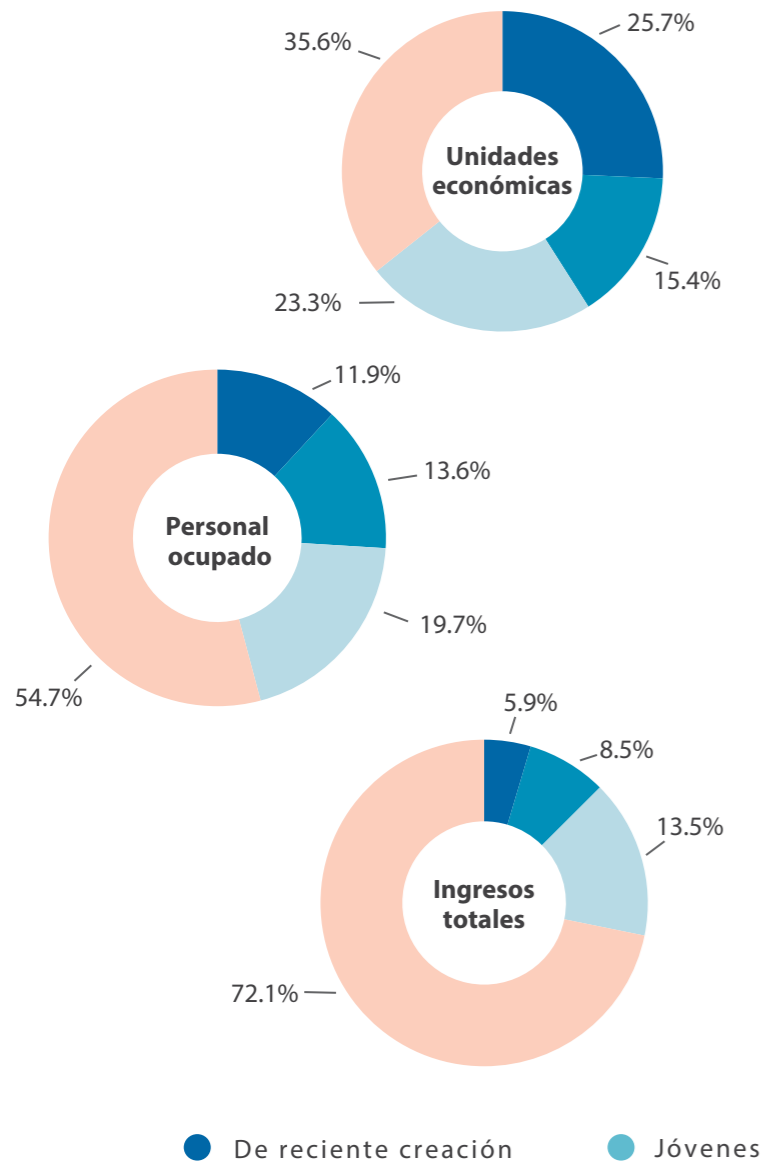
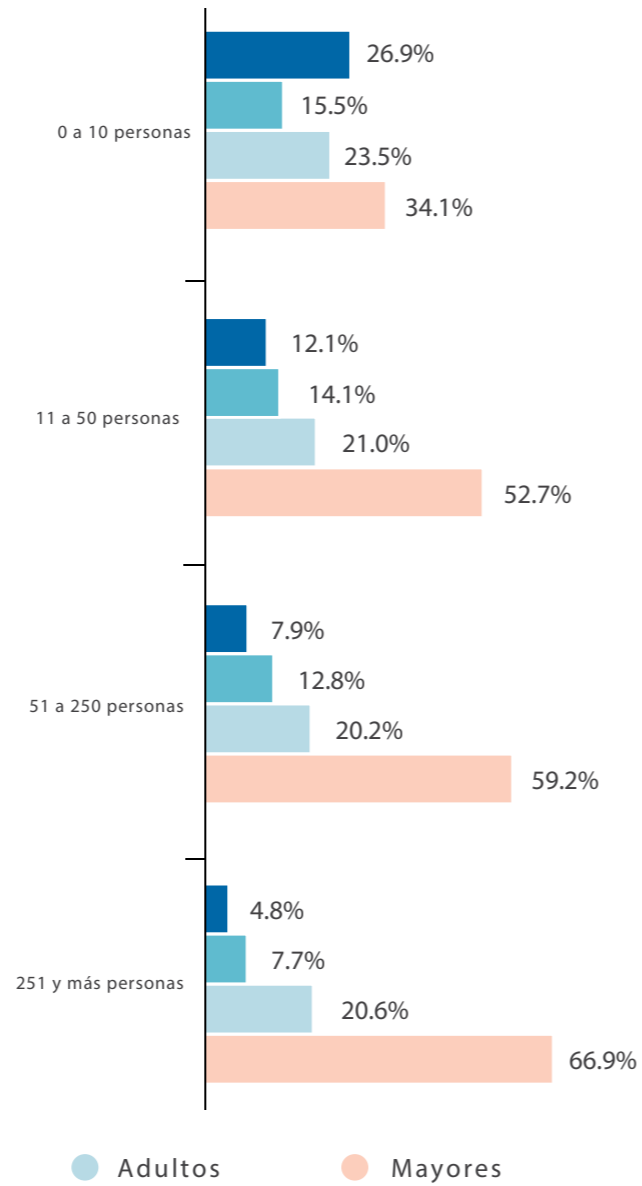


### VARIABLES SELECCIONADAS POR EDAD DE LAS UNIDADES ECONÓMICAS, 2013



### Edad de las unidades económicas según tamaño de la unidad, 2013



### Edad de las unidades económicas

A partir del año de inicio de actividades de los establecimientos se determina su edad como sigue: los *De reciente creación* tienen de 0 a 2 años; los *Jóvenes*, de 3 a 5 años; los *Adultos*, de 6 a 10; y los *Mayores* cuentan con más de 10 años desde su creación.

Del total de unidades económicas, 41.1% tenía 5 años o menos, es decir, eran de reciente creación o jóvenes; 23.3% eran establecimientos que contaban con 6 a 10 años (adultos) y representaron 19.7% del personal ocupado y 13.5% de los ingresos.

El empleo y los ingresos se sustentaron principalmente en los negocios de mayor edad, con 54.7% del personal ocupado y 72.1% de los ingresos totales; en establecimientos reportaron 35.6 por ciento.

Los establecimientos que ocupaban 251 y más personas fueron los que más años han operado, pues 66.9% tenía más de 10 años realizando actividades.

### Conociendo México

01 800 111 46 34 • [www.inegi.org.mx](http://www.inegi.org.mx) • [atencion.usuarios@inegi.org.mx](mailto:atencion.usuarios@inegi.org.mx)



INEGI Informa



@INEGI\_INFORMA

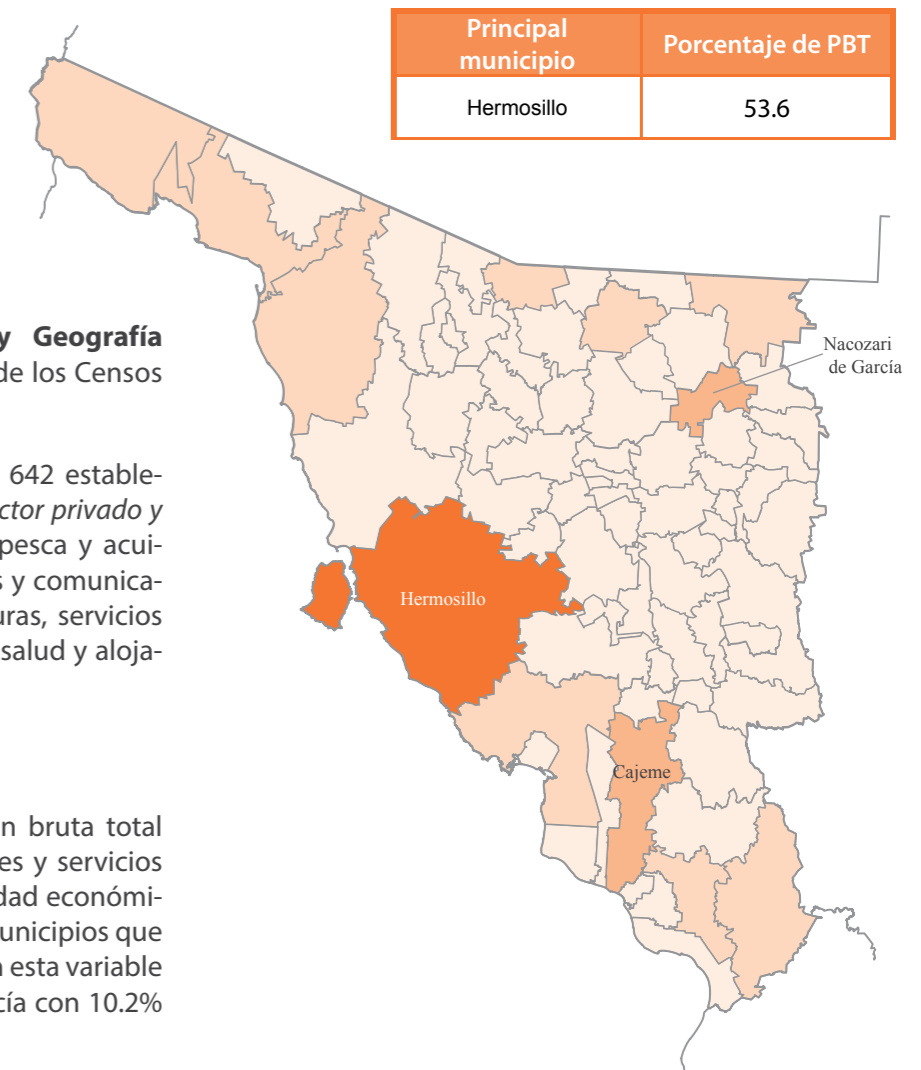


- Hay 90 642 establecimientos en el estado de Sonora, 2.1% del total del país.
- Ocupa el lugar 11 en la producción bruta total nacional.
- Hermosillo concentra el mayor porcentaje de producción en la entidad.

### Participación de los municipios en la producción bruta total estatal, 2013

Porcentaje de producción bruta total

- 40.1 a 55.0
- 9.1 a 40.0
- 1.0 a 9.0
- Menor a 1.0



El Instituto Nacional de Estadística y Geografía (INEGI) presenta los resultados definitivos de los Censos Económicos 2014 del estado de Sonora.

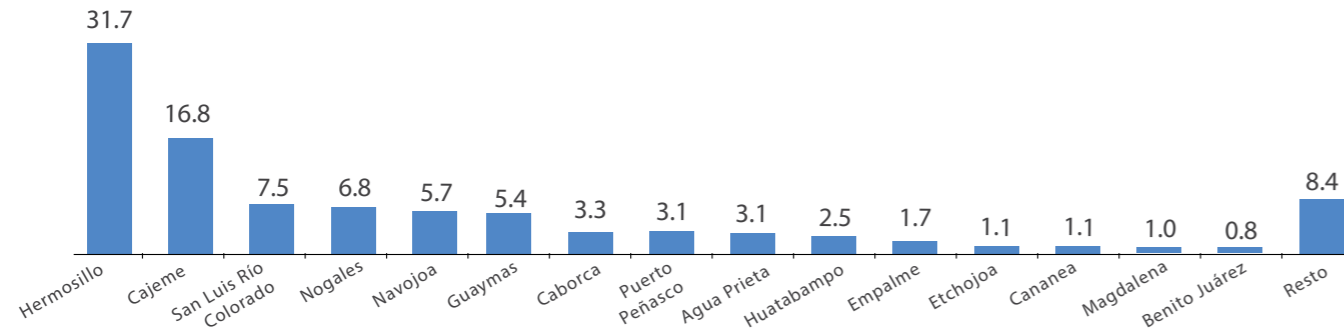
En la entidad se registraron en total 90 642 establecimientos económicos durante 2013 del Sector privado y paraestatal, que realizaron actividades de pesca y acuicultura, construcción, comercio, transportes y comunicaciones, electricidad, agua y gas, manufacturas, servicios financieros y no financieros, educativos, de salud y alojamiento, entre otros.

### Producción bruta total

Sonora ocupó el lugar 11 en la producción bruta total nacional, que es el valor de todos los bienes y servicios producidos o comercializados por cada unidad económica como resultado de sus actividades. Los municipios que concentraron las mayores participaciones en esta variable son Hermosillo con 53.6%, Nacozari de García con 10.2% y Cajeme con 9.4 por ciento.

Nota: la suma de los porcentajes puede no coincidir con el total debido al factor de redondeo.

## Principales municipios según su participación de unidades económicas, 2013 (Porcentajes)



### Unidades económicas

Del total de establecimientos (90 642), Hermosillo registró el mayor porcentaje con 31.7%; le siguieron en importancia Cajeme con 16.8%, San Luis Río Colorado con 7.5%, Nogales con 6.8% y Navojoa con 5.7 por ciento.

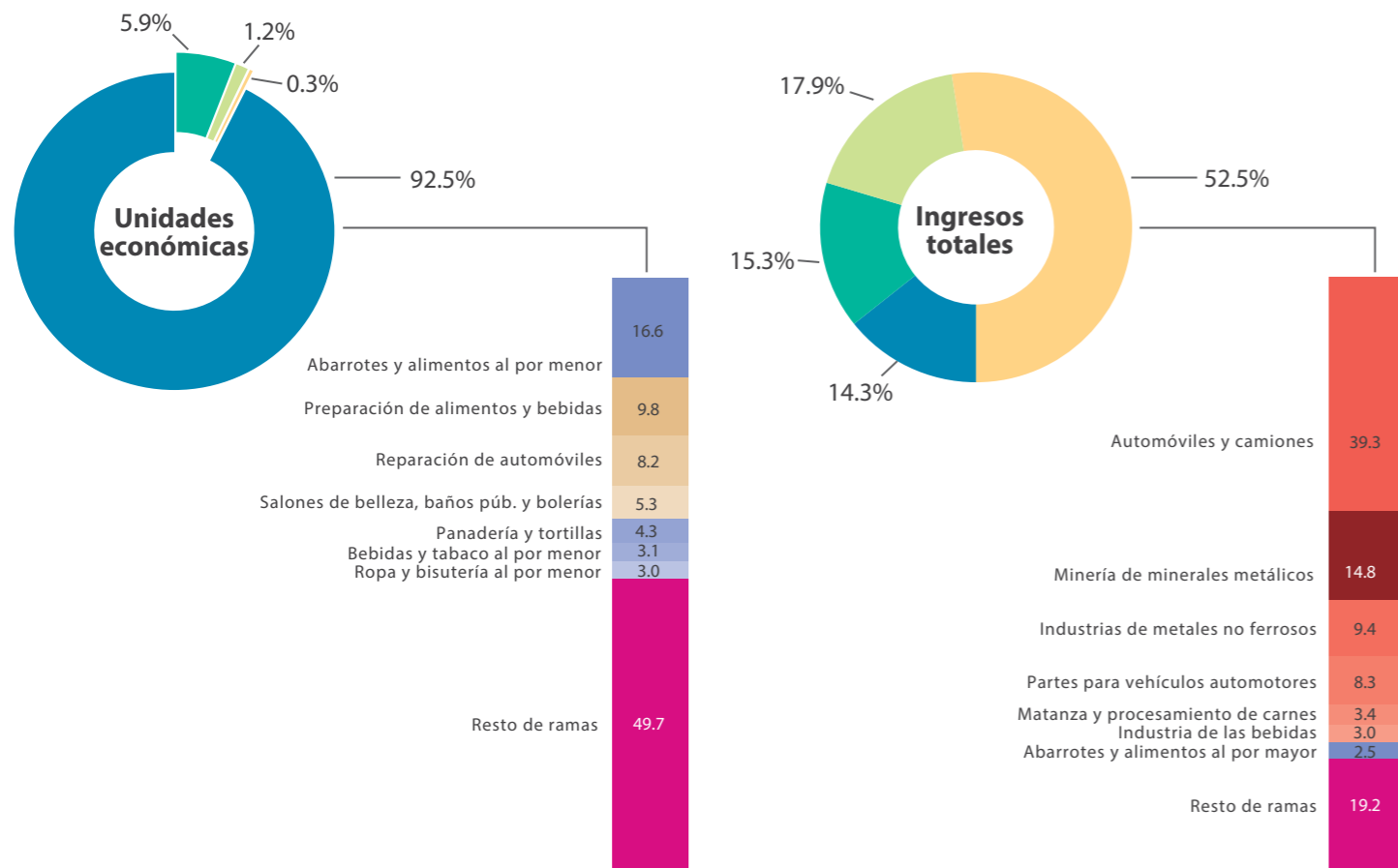
De los 72 municipios que forman la entidad, 15 concentraron 91.6% del total de unidades económicas.

Del total de establecimientos, 92.5% ocupó de 0 a 10 personas, y las ramas de actividad que sobresalieron son *Abarrotes y alimentos al por menor* y la *Preparación de alimentos y bebidas*.

Del total de ingresos, 52.5% fue de los establecimientos que ocuparon 251 y más personas, y las actividades sobresalientes fueron la *Fabricación de automóviles y camiones* y la *Minería de minerales metálicos*.

### Unidades económicas e ingresos según tamaño de las unidades, 2013

● 0 a 10 personas ● 11 a 50 personas ● 51 a 250 personas ● 251 y más personas



## Participación porcentual del personal ocupado por municipio según actividad, 2013

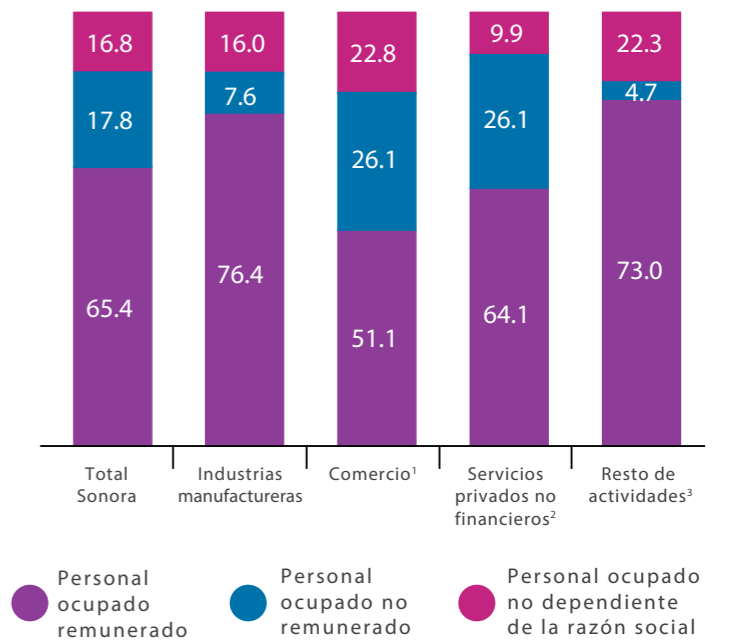
Municipios	Total Sector privado y paraestatal	Manufacturas	Comercio	Servicios	Resto
<b>Total Sonora</b>	<b>100.0</b>	<b>100.0</b>	<b>100.0</b>	<b>100.0</b>	<b>100.0</b>
Hermosillo	35.3	26.4	37.3	42.6	33.0
Cajeme	17.1	17.0	17.2	18.6	13.5
Nogales	11.8	24.3	7.1	7.9	4.2
Navojoa	5.6	6.5	5.6	5.5	4.3
Guaymas	5.4	4.1	5.1	4.7	10.1
San Luis Río Colorado	4.9	4.5	6.5	4.9	2.7
Agua Prieta	2.9	5.0	2.5	2.2	0.7
Caborca	2.8	0.8	3.6	2.5	6.3
Puerto Peñasco	2.1	0.6	2.6	3.3	1.7
Empalme	1.8	3.4	1.2	1.0	1.5
Huatabampo	1.6	0.8	2.0	1.1	3.8
Cananea	1.6	0.6	1.5	1.0	5.2
Magdalena	1.1	2.0	1.1	0.7	0.3
Nacozari de García	0.9	1.4	0.5	0.2	2.2
Etchojoa	0.4	0.2	0.7	0.4	0.5
Resto de municipios	4.6	2.6	5.4	3.3	10.0

### Personal ocupado

El total de personal ocupado en la entidad fue de 619 690 personas. Hermosillo es el municipio con las mayores participaciones de personal ocupado en todas las actividades económicas; Cajeme le siguió en importancia en *Comercio*, *Servicios* y en el *Resto de actividades*, y Nogales, en las *Industrias manufactureras*.

El personal ocupado se desglosa en tres tipos: remunerado, no remunerado y no dependiente de la razón social (*outsourcing*).

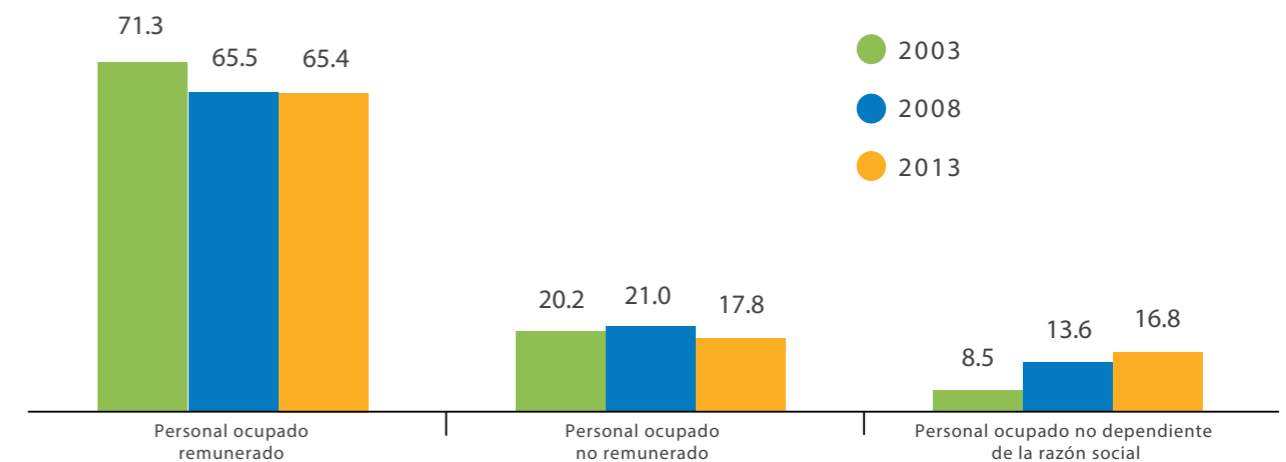
## Porcentaje de personal ocupado total por actividad según categoría de personal, 2013



La mayor participación de personal remunerado se ubicó en las *Industrias manufactureras*; el no remunerado, en el *Comercio* y los *Servicios*; y el no dependiente de la razón social, también en el *Comercio*.

Al analizar los datos de los tres censos más recientes, se observa que continúa incrementándose la modalidad de *outsourcing* en la contratación del personal al pasar de 8.5% en 2003 a 16.8% en 2013.

## Porcentaje de personal ocupado según forma de contratación, 2003, 2008 y 2013



<sup>1</sup> Comprende los sectores SCIAN de *Comercio al por mayor* y *Comercio al por menor*.

<sup>2</sup> Incluye los sectores SCIAN de *Información en medios masivos*; *Servicios inmobiliarios y de alquiler*; *Servicios profesionales, científicos y técnicos*; *Corporativos*; *Apoyo a los negocios y manejo de desechos*; *Servicios educativos*; *Servicios de salud y de asistencia social*; *Servicios de esparcimiento*; *Servicios de alojamiento y preparación de alimentos*; y *Otros servicios excepto gobierno*.

<sup>3</sup> Incluye: *Pesca y acuicultura*; *Minería*; *Electricidad, gas y agua*; *Construcción*; *Transportes, correos y almacenamiento*; *Servicios financieros y de seguros*.