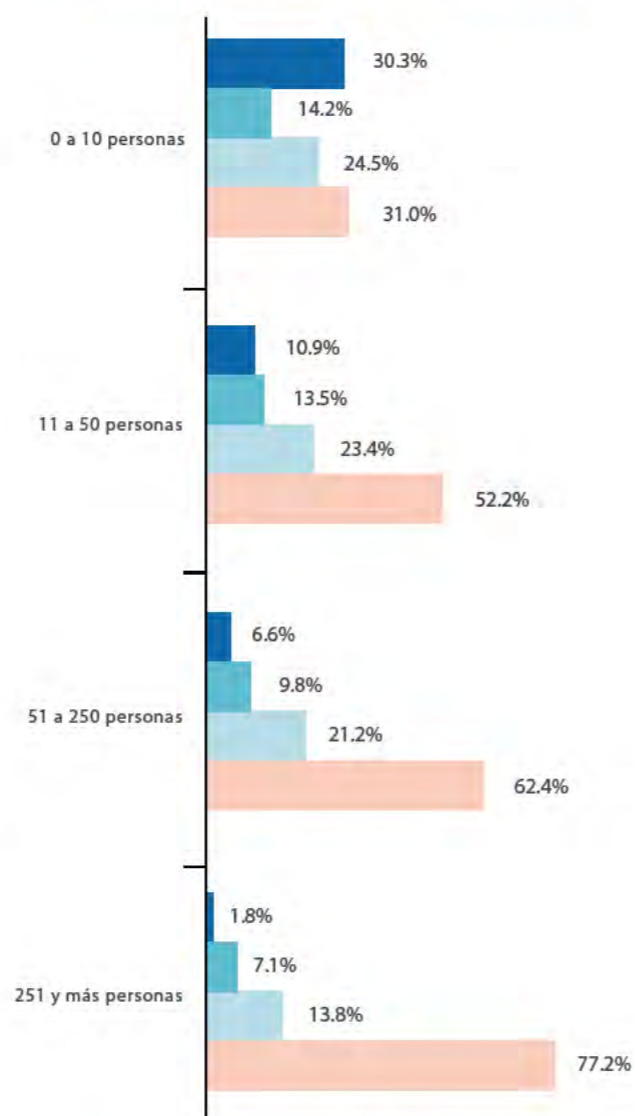


## VARIABLES SELECCIONADAS POR EDAD DE LAS UNIDADES ECONÓMICAS, 2013



● De reciente creación ● Jóvenes ● Adultos ● Mayores

## Edad de las unidades económicas según tamaño de la unidad, 2013



### Edad de las unidades económicas

A partir del año de inicio de actividades de los establecimientos se determina su edad como sigue: los *De reciente creación* tienen de 0 a 2 años; los *Jóvenes*, de 3 a 5 años; los *Adultos*, de 6 a 10; y los *Mayores* cuentan con más de 10 años desde su creación.

El empleo y los ingresos se sustentaron principalmente en los negocios de mayor edad, con 49.6% del personal ocupado y 79.2% de los ingresos totales; en establecimientos reportaron 31.9 por ciento.

Del total de unidades económicas, 43.6% tenía 5 años o menos, es decir, eran de reciente creación o jóvenes; 24.5% eran establecimientos que contaban con 6 a 10 años (adultos) y representaron 21.4% del personal ocupado y 11.5% de los ingresos.

Los establecimientos que ocupaban 251 y más personas fueron los que más años han operado, pues 77.2% tenía más de 10 años realizando actividades.

### Conociendo México

01 800 111 46 34 • [www.inegi.org.mx](http://www.inegi.org.mx) • [atencion.usuarios@inegi.org.mx](mailto:atencion.usuarios@inegi.org.mx)



## Veracruz de Ignacio de la Llave

- Hay 239 392 establecimientos en el estado, 5.7% del total del país.
- Ocupa el sexto lugar en la producción bruta total nacional.
- La Región 10, Olmecas, concentra el mayor porcentaje de producción en la entidad.

El Instituto Nacional de Estadística y Geografía (INEGI) presenta los resultados definitivos de los Censos Económicos 2014 del estado de Veracruz de Ignacio de la Llave.

En la entidad se registraron en total 239 392 establecimientos durante 2013 del *Sector privado y paraestatal*, que realizaron actividades de pesca y acuicultura, construcción, comercio, transportes y comunicaciones, electricidad, agua y gas, manufacturas, servicios financieros y no financieros, educativos, de salud y alojamiento, entre otros.

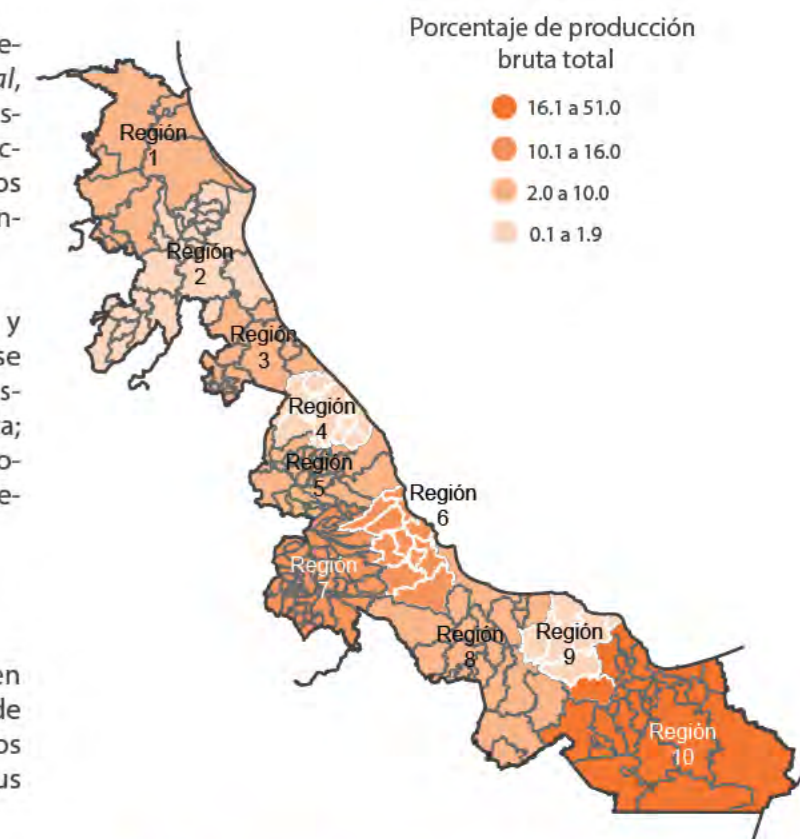
Debido a las interacciones económicas, sociales y políticas que se dan entre los municipios, el estado se divide en 10 regiones socioeconómicas: Región 1, Huasteca Alta; Región 2, Huasteca Baja; Región 3, Totonaca; Región 4, De Nautla; Región 5, De Capital; Región 6, So-tavento; Región 7, Montañas; Región 8, Papaloapan; Región 9, De los Tuxtlas y Región 10, Olmecas.

### Producción bruta total

Veracruz de Ignacio de la Llave ocupó el sexto lugar en la producción bruta total nacional, que es el valor de todos los bienes y servicios producidos o comercializados por cada unidad económica como resultado de sus actividades.

La Región 10, Olmecas, concentró la mayor participación en esta variable; entre los municipios que ahí se ubican están Coatzacoalcos, Minatitlán y Agua Dulce.

### Participación de las regiones en la producción bruta total estatal, 2013

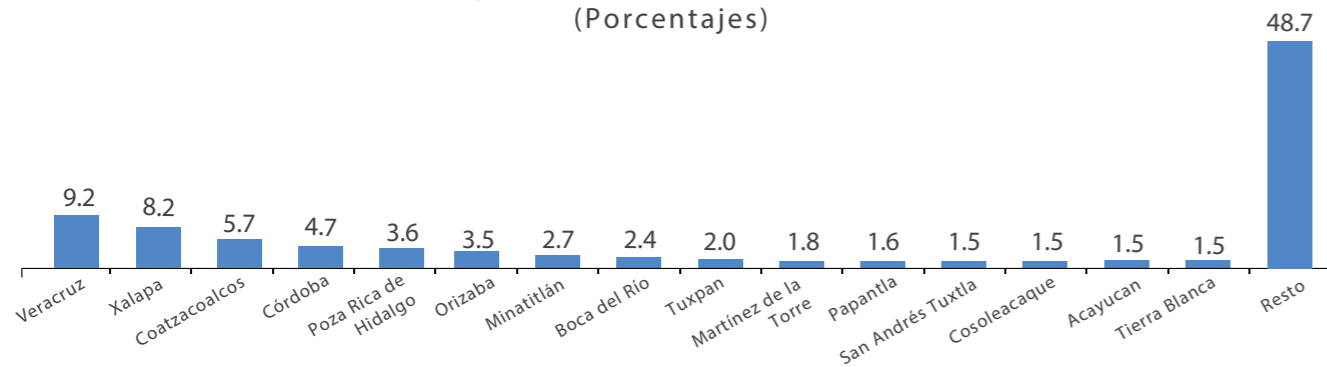


Principal región	Porcentaje de PBT
Olmecas	43.6

**Nota:** la suma de los porcentajes puede no coincidir con el total debido al factor de redondeo.

## Principales municipios según su participación de unidades económicas, 2013

(Porcentajes)



### Unidades económicas

Del total de establecimientos (239 392), Veracruz registró el mayor porcentaje con 9.2%, le siguieron en importancia Xalapa con 8.2%, Coatzacoalcos con 5.7%, Córdoba con 4.7% y Poza Rica de Hidalgo con 3.6 por ciento.

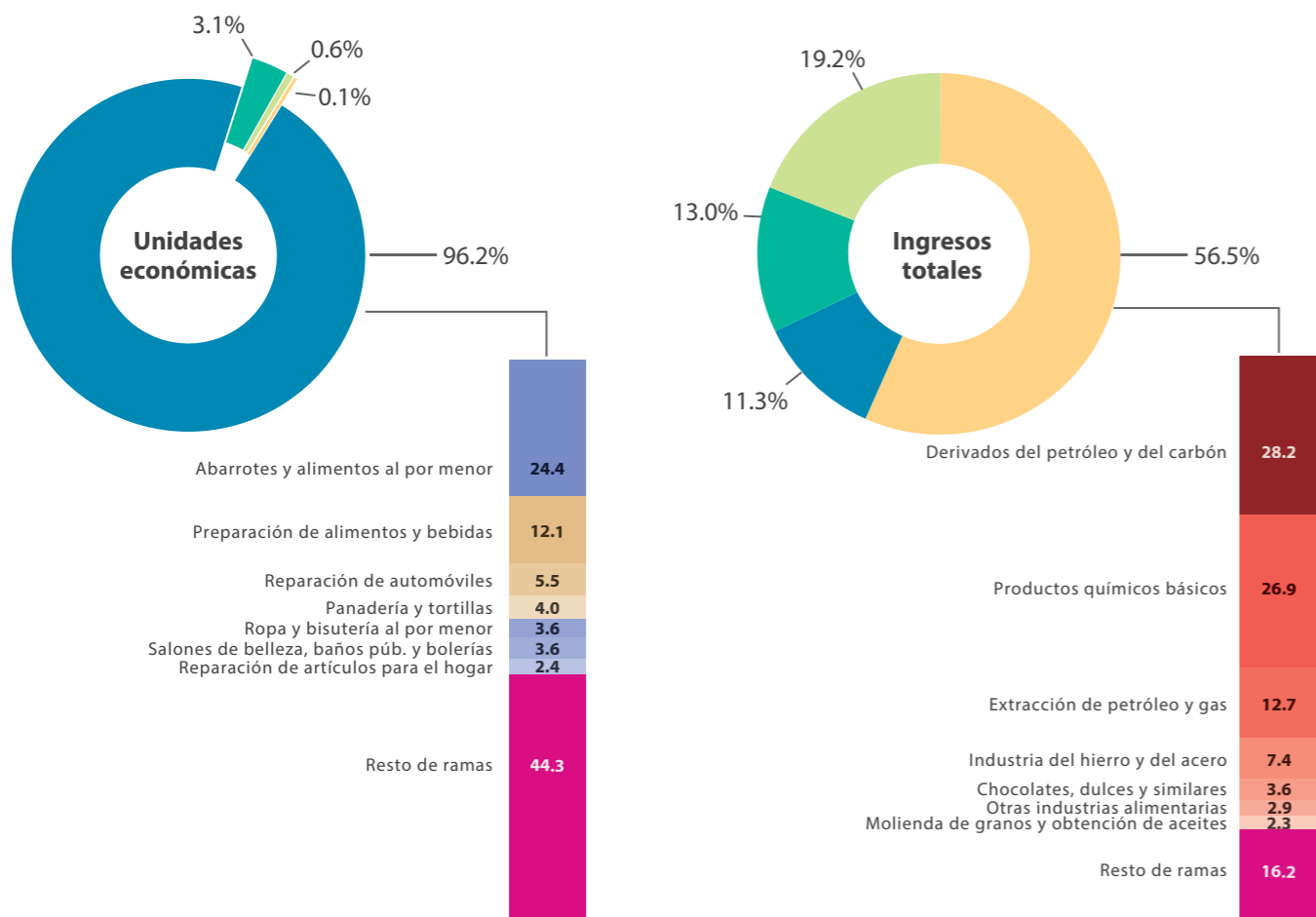
De los 212 municipios que forman la entidad, 15 concentraron 51.3% del total de unidades económicas.

Del total de establecimientos, 96.2% ocupaba de 0 a 10 personas, y las ramas de actividad que sobresalieron son *Abarrotes y alimentos al por menor* y la *Preparación de alimentos y bebidas*.

Del total de ingresos, 56.5% se ubicó en los establecimientos que ocuparon 251 y más personas, y las actividades sobresalientes fueron *Derivados del petróleo y del carbón* y *Productos químicos básicos*.

## Unidades económicas e ingresos según tamaño de las unidades, 2013

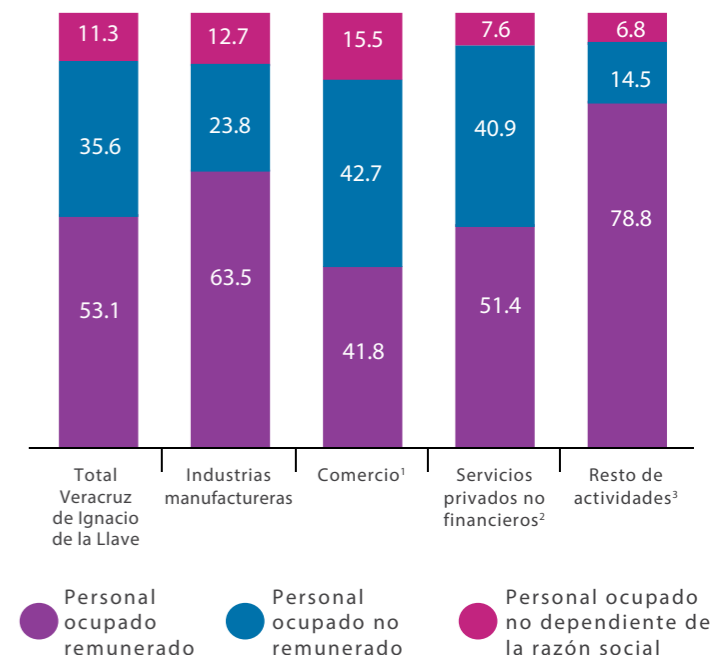
● 0 a 10 personas ● 11 a 50 personas ● 51 a 250 personas ● 251 y más personas



## Participación porcentual del personal ocupado por municipio según actividad, 2013

Municipios	Total Sector privado y paraestatal	Manufacturas	Comercio	Servicios	Resto
<b>Total Veracruz de Ignacio de la Llave</b>	<b>100.0</b>	<b>100.0</b>	<b>100.0</b>	<b>100.0</b>	<b>100.0</b>
Veracruz	13.9	11.6	12.6	14.5	18.8
Xalapa	9.3	4.0	9.5	12.2	7.4
Coatzacoalcos	8.6	11.2	7.2	8.7	9.2
Poza Rica de Hidalgo	5.2	2.3	4.7	5.1	10.6
Córdoba	5.1	4.5	5.2	5.6	4.5
Boca del Río	4.5	1.1	4.1	6.1	5.3
Orizaba	4.0	4.9	3.6	4.6	2.2
Minatitlán	3.7	6.5	3.3	3.0	3.1
Tuxpan	2.1	1.5	2.1	2.3	2.2
Martínez de la Torre	1.8	1.3	2.3	1.7	0.7
Coatepec	1.3	2.1	1.2	1.3	0.6
San Andrés Tuxtla	1.3	1.2	1.6	1.2	1.0
Acayucan	1.2	0.6	1.5	1.3	0.9
Ixtaczoquitlán	1.2	3.7	0.6	0.6	1.5
Cosoleacaque	1.2	1.0	1.2	1.0	1.7
Resto de municipios	35.7	42.4	39.2	30.8	30.3

## Porcentaje de personal ocupado total por actividad según categoría de personal, 2013



### Personal ocupado

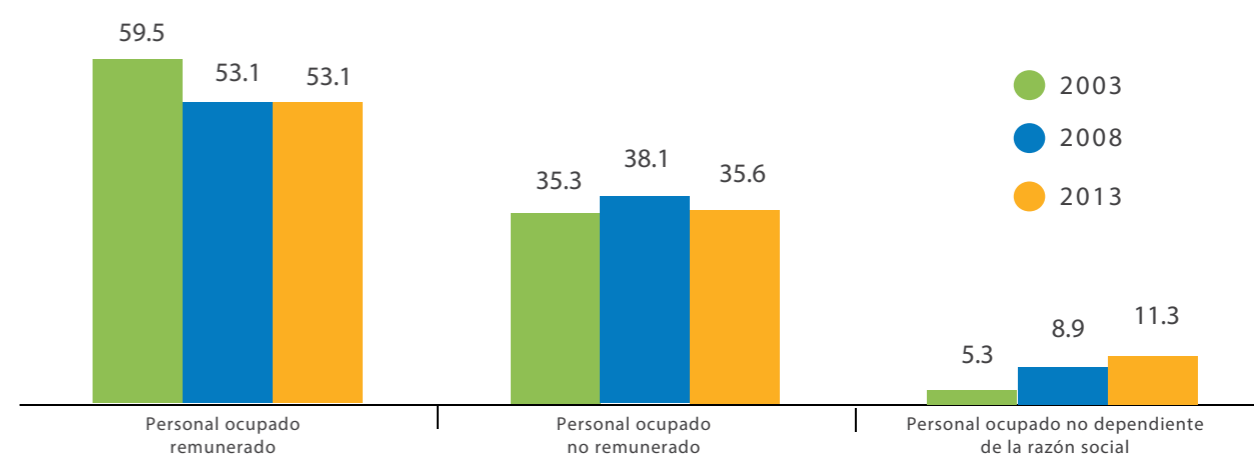
El total de personal ocupado en la entidad era de 905 717 personas. Veracruz es el municipio con las mayores participaciones de personal ocupado en todas las actividades económicas; Xalapa le siguió en importancia en *Servicios* y *Comercio*; Coatzacoalcos, en las *Industrias manufactureras* y Poza Rica de Hidalgo, en el *Resto de actividades*.

El personal ocupado se desglosa en tres tipos: remunerado, no remunerado y no dependiente de la razón social (*outsourcing*).

La mayor participación de personal remunerado se ubicó en el *Resto de actividades*; el no remunerado y el no dependiente de la razón social, en el *Comercio*.

Al analizar los datos de los tres censos más recientes, se observa que continúa incrementándose la modalidad de *outsourcing* en la contratación del personal al pasar de 5.3% en 2003 a 11.3% en 2013.

## Porcentaje de personal ocupado según forma de contratación, 2003, 2008 y 2013



<sup>1</sup> Comprende los sectores SCIAN de *Comercio al por mayor* y *Comercio al por menor*.

<sup>2</sup> Incluye los sectores SCIAN de *Información en medios masivos*; *Servicios inmobiliarios y de alquiler*; *Servicios profesionales, científicos y técnicos*; *Corporativos*; *Apoyo a los negocios y manejo de desechos*; *Servicios educativos*; *Servicios de salud y de asistencia social*; *Servicios de esparcimiento*; *Servicios de alojamiento y preparación de alimentos*; y *Otros servicios excepto gobierno*.

<sup>3</sup> Incluye: *Pesca y acuicultura*; *Minería*; *Electricidad, gas y agua*; *Construcción*; *Transportes, correos y almacenamiento*; *Servicios financieros y de seguros*.