



# Censo Nacional de Derechos Humanos Estatal y Federal 2023

Presentación de resultados generales



11 de diciembre de 2023

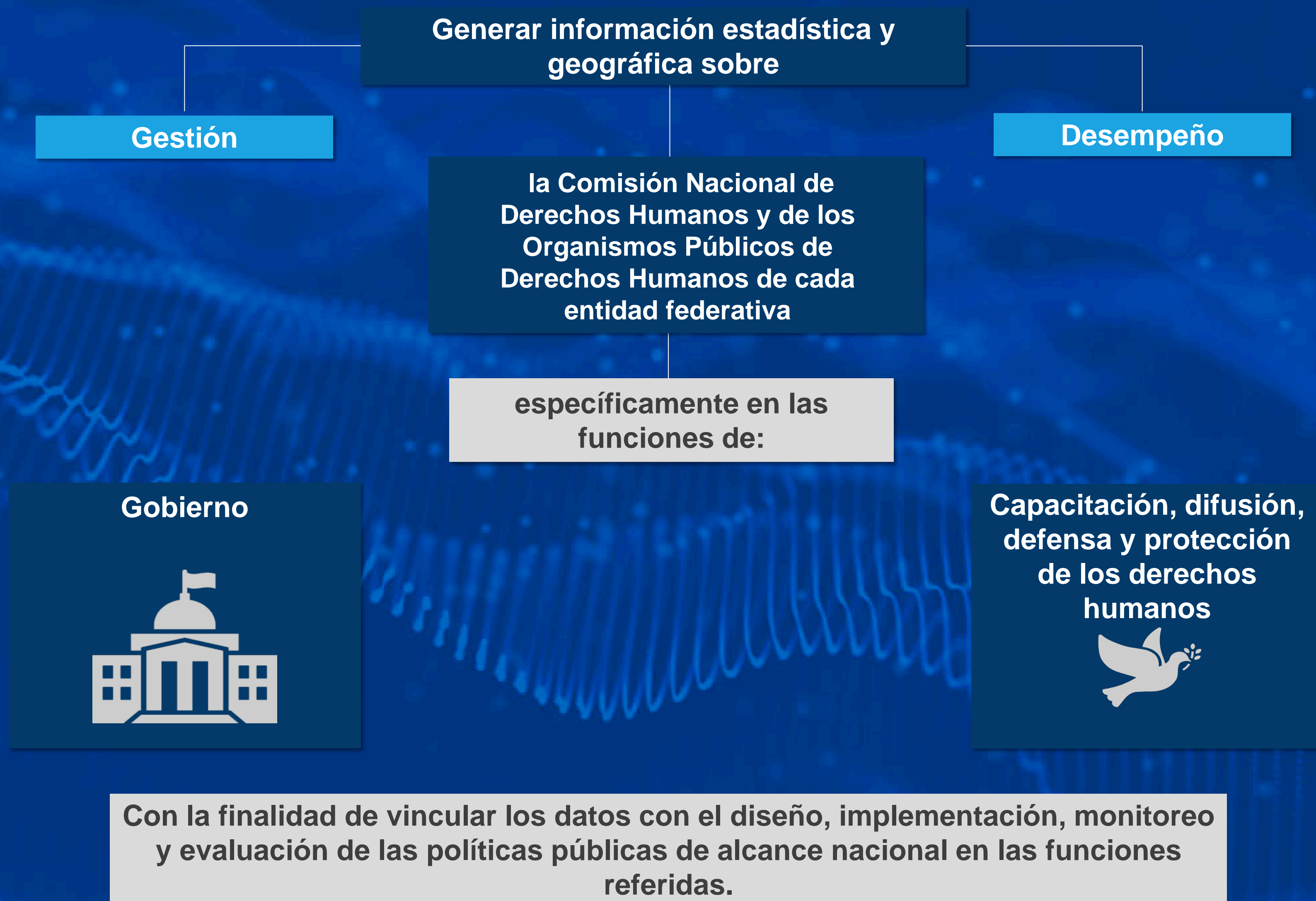
Actualización: 14 de diciembre de 2023

Actualización: 02 de abril de 2024

# Aspectos metodológicos y conceptuales



# Objetivo general



# Aspectos metodológicos



## Población objetivo:

Gobierno (ámbito federal y estatal)

## Cobertura geográfica:

Federal/ Nacional (desglose por entidad federativa)

## Periodicidad:

Anual

## Referencia temporal:

2022 y 2023, este último solo para las preguntas que solicitan datos al momento de la aplicación del cuestionario

## Periodo de levantamiento:

- CNDHF: Del 10 de agosto al 16 de noviembre de 2023
- CNDHE: Del 07 de agosto al 08 de noviembre de 2023

## Unidad de análisis:

- Comisión Nacional de los Derechos Humanos (CNDH)
- Organismo público de derechos humanos de cada entidad federativa



Censo Nacional de Derechos Humanos Estatal y Federal 2023

Nota: Con fecha 02 de abril de 2024, se actualizó la presentación de resultados con cifras definitivas.

# Consideraciones



A partir de este año, el criterio de conteo de hechos presuntamente violatorios de derechos humanos registrados en los expedientes de queja del OPDH del estado de Veracruz de Ignacio de la Llave, se ajustó para registrar causales de violación ya que en años anteriores el criterio para el conteo consideraba solo derechos humanos presuntamente violados.

Para el caso de la Comisión Nacional de los Derechos Humanos (CNDH), se debe considerar que un expediente de presunta violación puede ser calificado con una o más autoridades presuntamente responsables de violación a derechos humanos, así como con uno o más hechos violatorios, las personas quejas y/ o agraviadas son las mismas por expediente.

# Temática censal



## Módulo 1. Estructura organizacional y recursos

- Sección I. Consejo Consultivo
- Sección II. Estructura organizacional y recursos
- Sección III. Ejercicio de funciones específicas
- Sección IV. Transparencia, acceso a la información pública y protección de datos personales
- Sección V. Control interno y anticorrupción
- Sección VI. Asociación interinstitucional
- Sección VII. Administración de archivos y gestión documental

## Módulo 2. Capacitación, difusión, defensa y protección de los derechos humanos

- Sección I. Capacitación y difusión para el fortalecimiento de la cultura de los derechos humanos
- Sección II. Servicios de atención inmediata y complementarios
- Sección III. Solicitudes de queja
- Sección IV. Expedientes atendidos
- Sección V. Expedientes calificados
- Sección VI. Expedientes concluidos
- Sección VII. Expedientes pendientes de concluir
- Sección VIII. Seguimiento
- Sección IX. Exploración específica de hechos violatorios de derechos humanos seleccionados

# Resultados generales



# Estructura organizacional y recursos



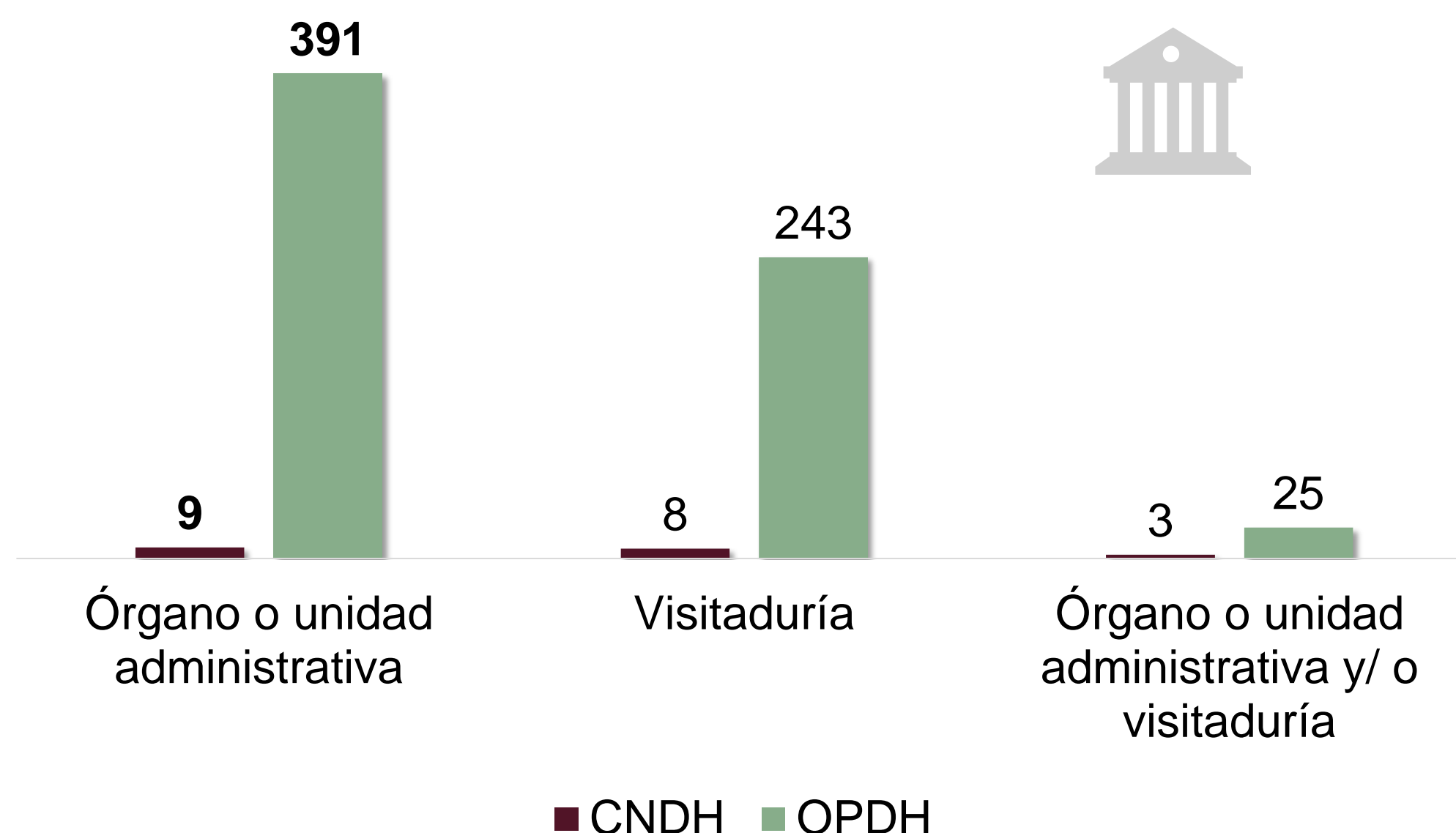


# Órganos o unidades administrativa y/ o visitadurías



Al cierre de **2022**, la **CNDH** reportó **20** órganos o unidades administrativa y/ o visitadurías y los **OPDH** de las entidades federativas, **659**. Comparado con **2021\***, en ambos casos se presentó un aumento de unidades administrativas de **66.7** y **31.5 %**, respectivamente. De acuerdo con la función que desarrollaron dichas unidades, **10.7 %** correspondió a **administración y finanzas**.

**Órganos o unidades administrativas y/ o visitadurías de la CNDH y de los OPDH, según tipo, 2022**



**Órganos o unidades administrativas y/ o visitadurías de la CNDH y de los OPDH, según función, 2022**



\*En el periodo referido, la CNDH reportó 12 unidades administrativas, mientras que la cifra en los OPDH fue de 501.

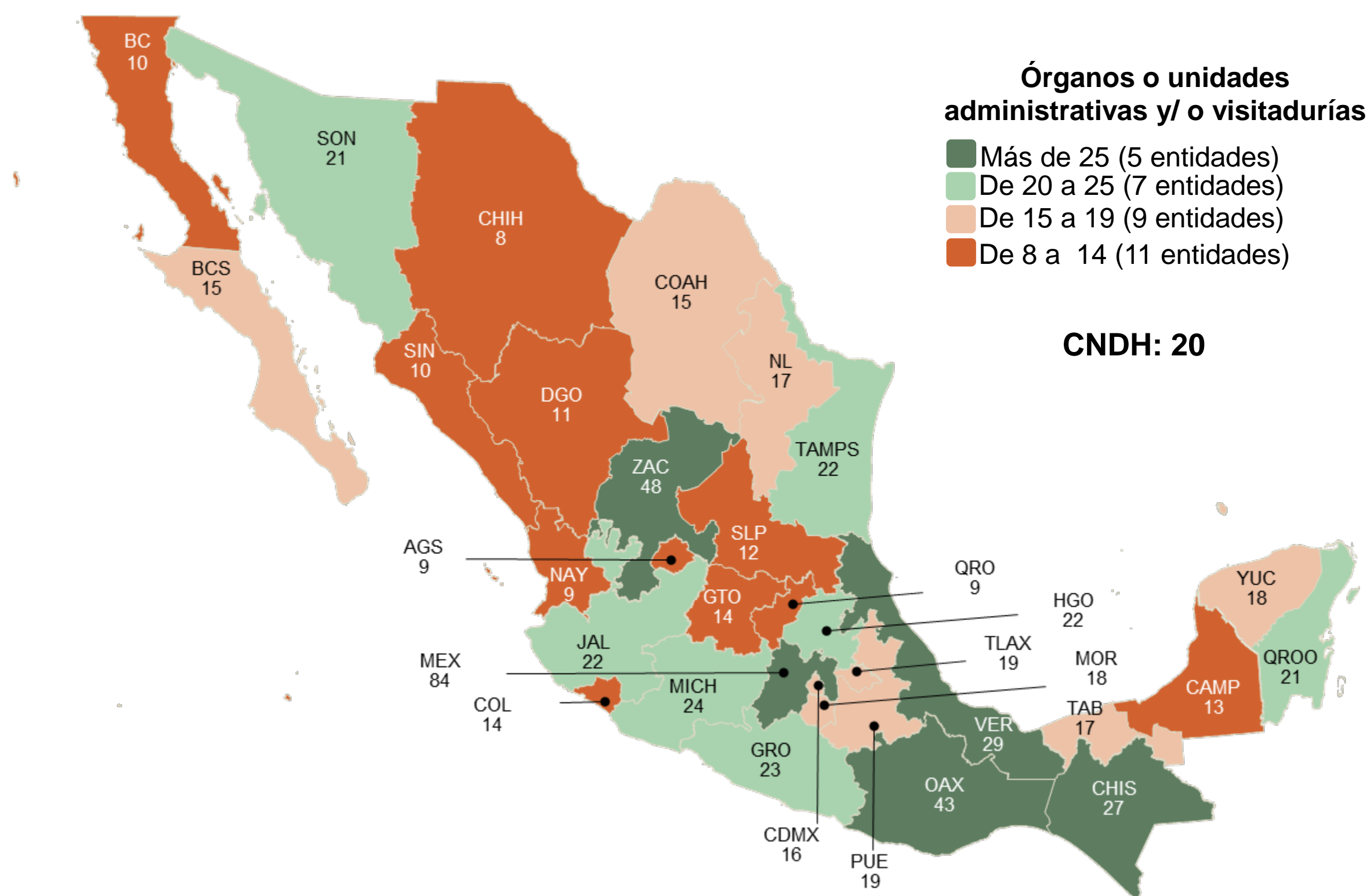
\*\*Acceso a la información pública y protección de datos personales (transparencia).  
Nota: Únicamente considera la información de los "Órganos o unidades administrativas" y "Órganos o unidades administrativas y/ o visitadurías" relacionadas con el ejercicio de sus funciones como órganos o unidades administrativas.

# Órganos o unidades administrativa y/ o visitadurías

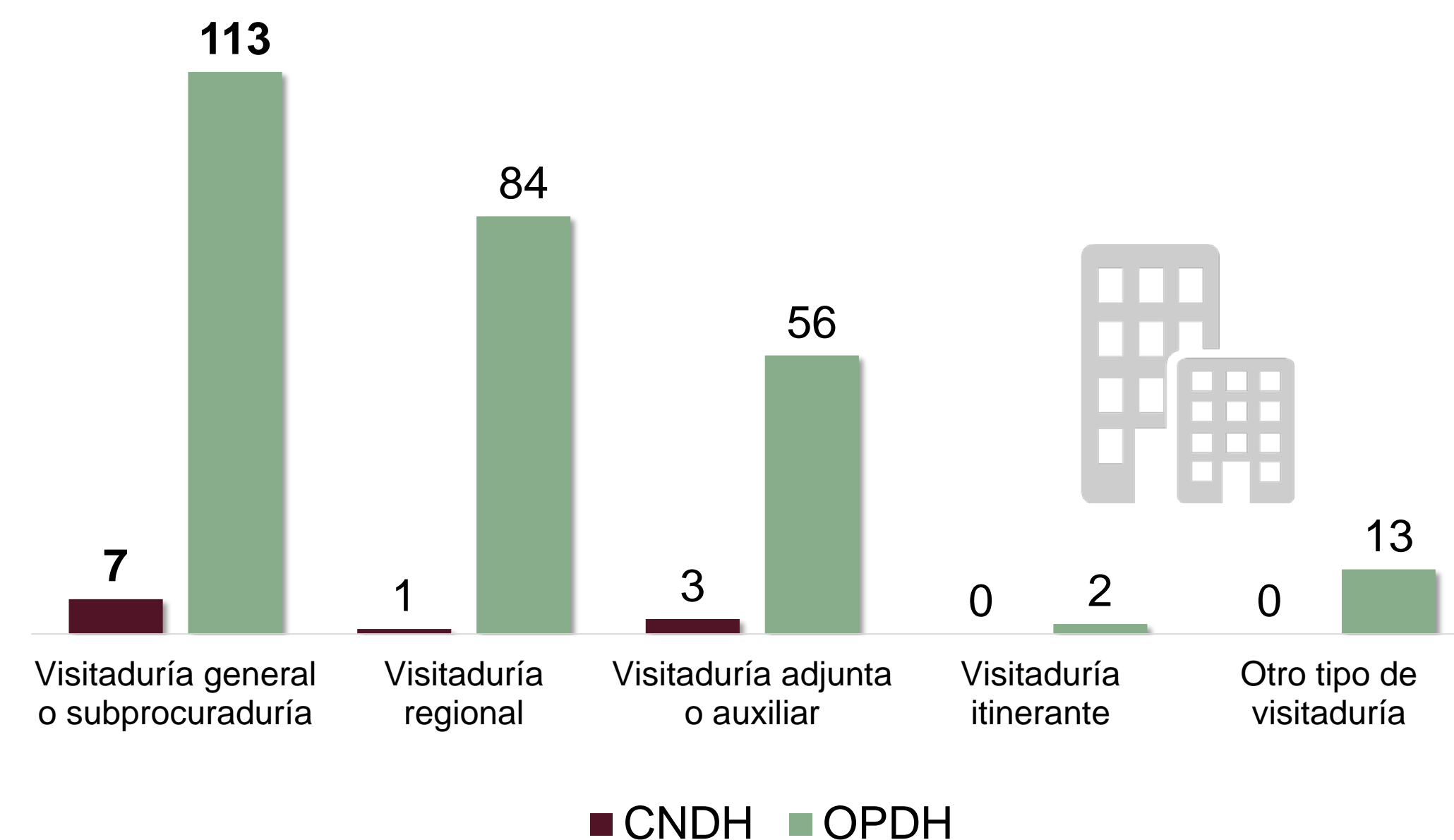


A nivel nacional, **estado de México**, **Zacatecas** y **Oaxaca** concentraron el mayor número de órganos o unidades administrativa y/ o visitadurías. Por lo que respecta a las **visitadurías** con las que contaban la **CNDH** y los **OPDH**, al cierre de **2022** se registraron **11** y **268**, respectivamente, de las cuales **43.0 %** fue **visitaduría general o subprocuraduría**.

*Distribución de órganos o unidades administrativas y/ o visitadurías de la CNDH y de los OPDH, según entidad federativa, 2022*



*Visitadurías de la CNDH y los OPDH, según tipo, 2022*



Nota: Únicamente considera la información de las “Visitadurías” y los “Órganos o unidades administrativas y/ o visitadurías” relacionadas con el ejercicio de sus funciones como visitaduría.

# Consejos consultivos

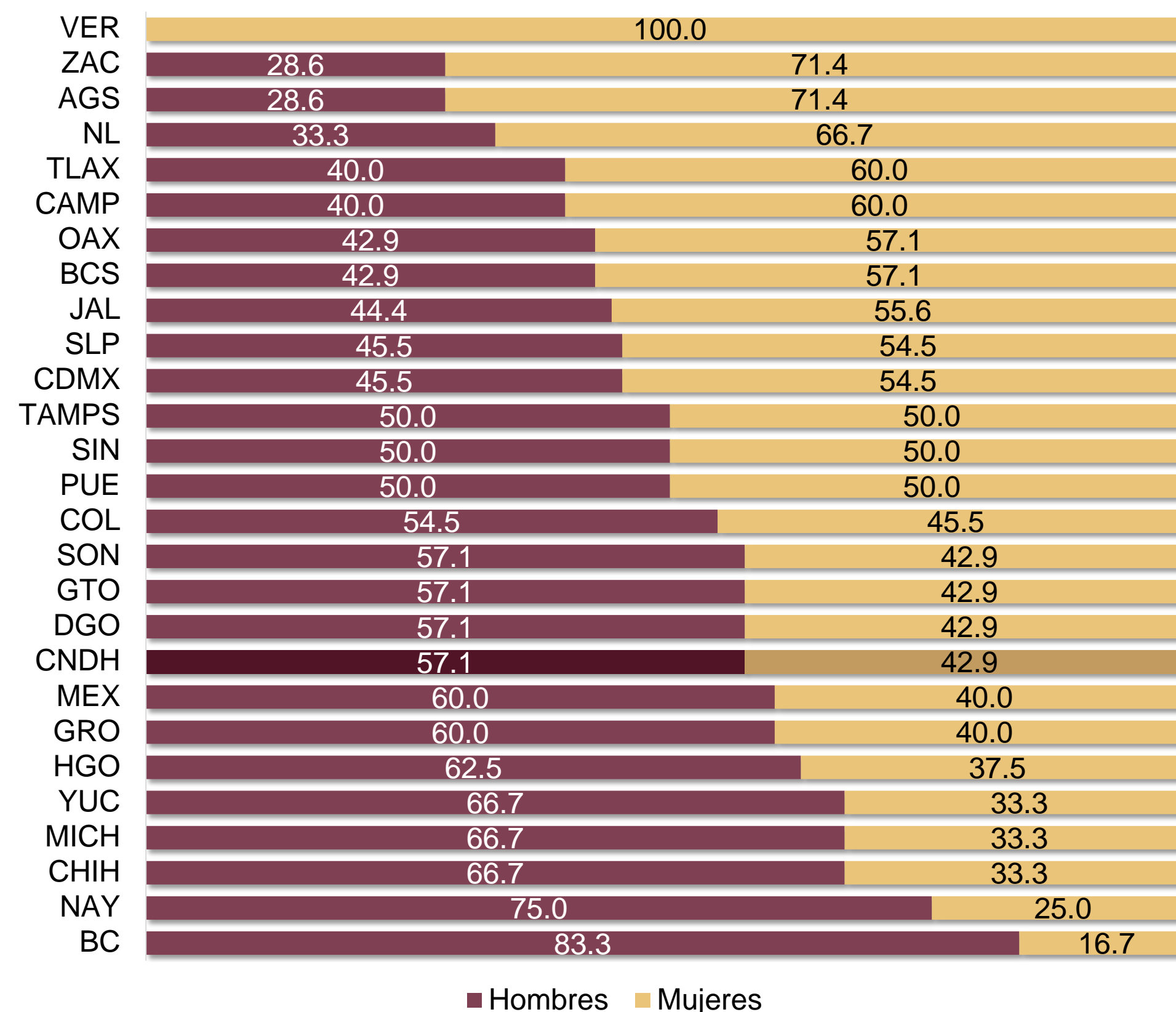


Durante **2022**, se encontraron constituidos **27** Consejos Consultivos (**uno** en la **CNDH** y **26** en los **OPDH**). En ellos, se reportaron **184** personas en el cargo de consejeras\*, de las cuales, **51.6 %** correspondió a **hombres** y **48.4 %** a **mujeres**. Comparado con la cifra reportada en **2021\*\***, las personas consejeras disminuyeron **10.2 %** en **2022**.

Condición de existencia de Consejo Consultivo constituido, según entidad federativa, 2022



Distribución porcentual de las personas consejeras en los Consejos Consultivos de la CNDH y los OPDH, por entidad federativa y sexo, 2022



Nota: No se incluyó información de Coahuila de Zaragoza, Chiapas, Morelos, Querétaro, Quintana Roo y Tabasco, pues reportaron que el consejo consultivo no se encontraba constituido. Con fecha 14 de diciembre de 2023 se actualizaron las cifras de la presente diapositiva, debido a una modificación de datos solicitada por la Ciudad de México.

\*La cifra no considera las vacantes, cuatro en la CNDH y 35 en los OPDH.

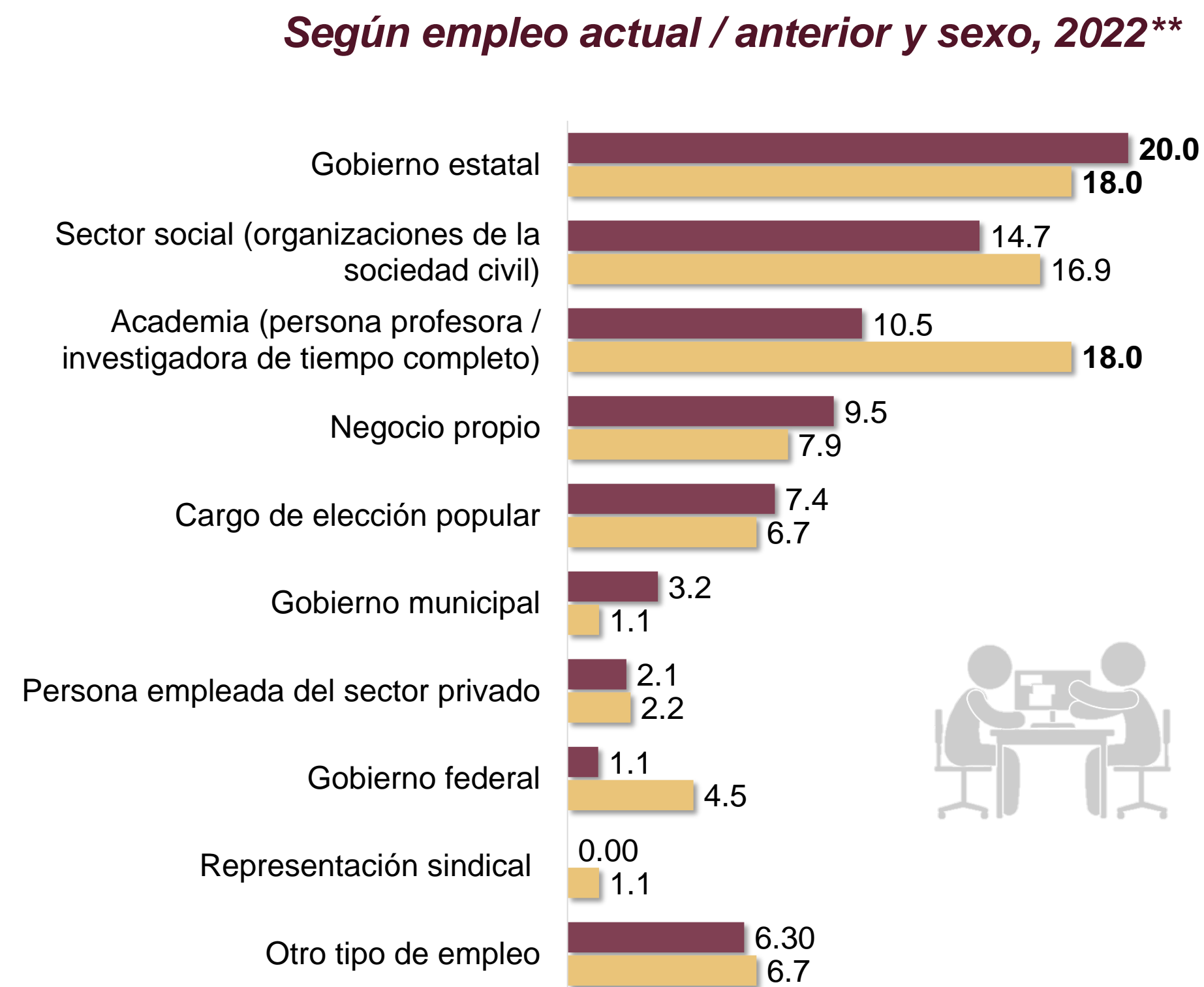
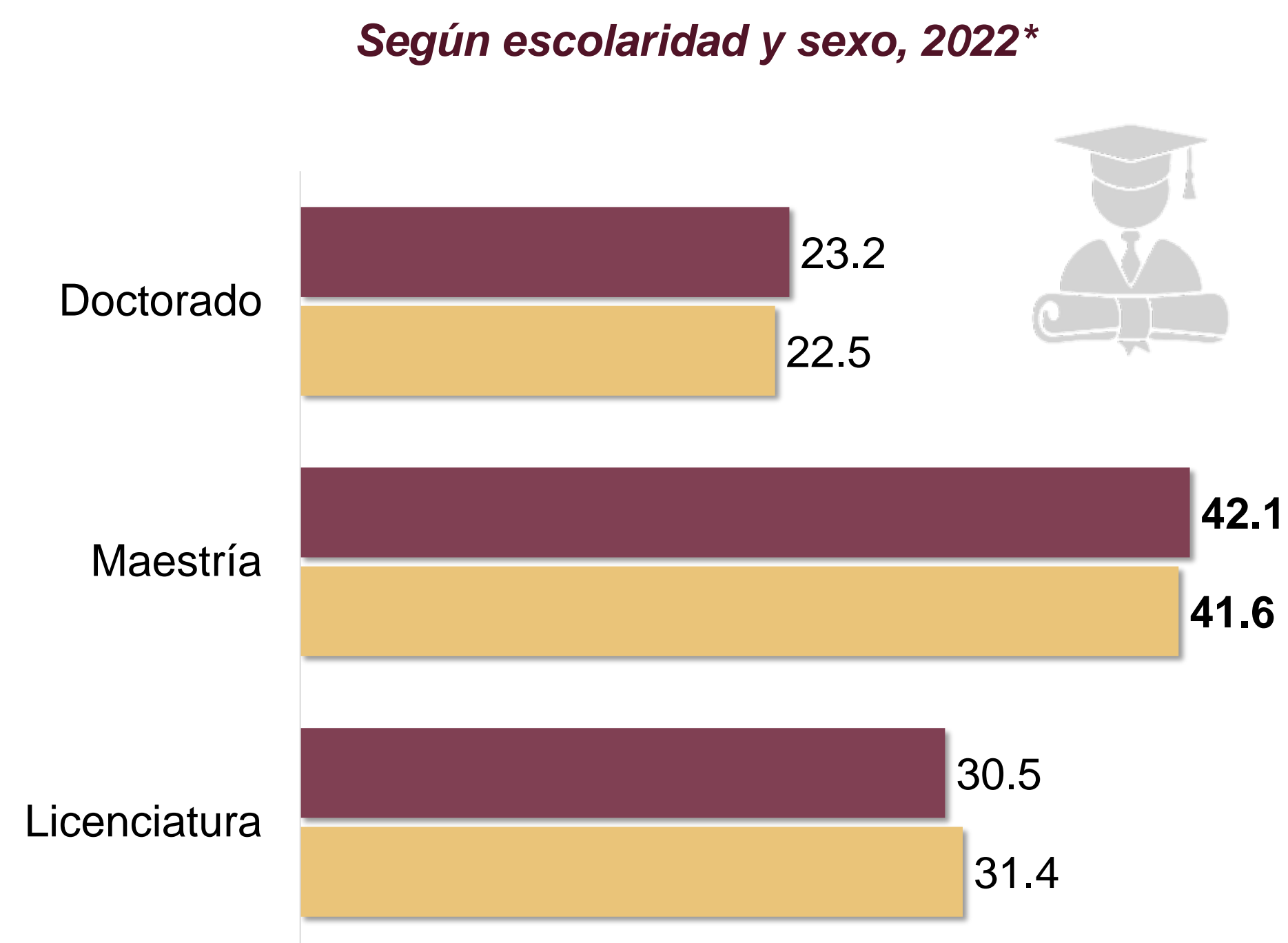
\*\*En el periodo referido, se reportaron 205 personas consejeras.

# Integrantes de los Consejos Consultivos



En el mismo periodo, del total de integrantes de los **Consejos Consultivos**, **42.1 %** de los **hombres** y **41.6 %** de las **mujeres** contaron con estudios de **maestría**. Por su parte, **20.0 %** de los hombres trabajaron en el **gobierno estatal** y **18.0 %** de las mujeres indicaron trabajar en el **gobierno estatal** y la **academia (persona profesora / investigadora de tiempo completo)** como empleo actual / anterior.

## Distribución porcentual de las personas consejeras



\*No se grafica la categoría "No identificado" correspondiente al 4.2 % en hombres y 4.5 % en mujeres.

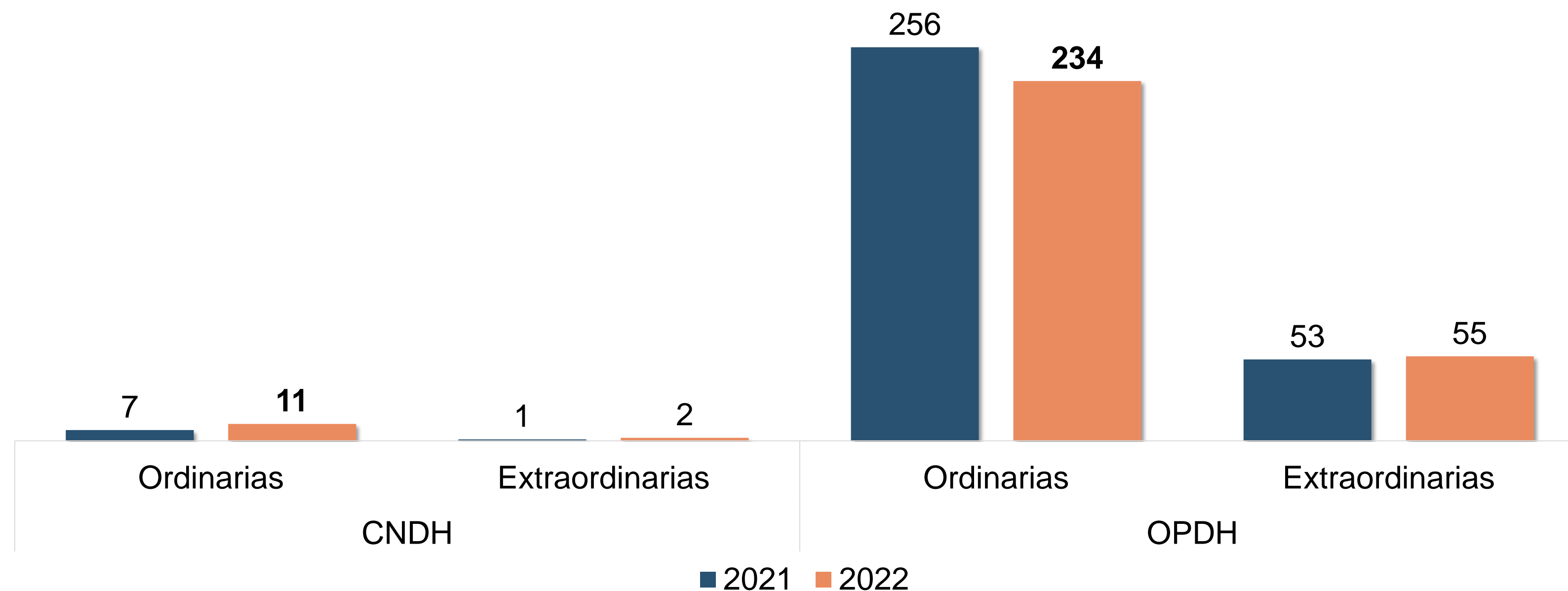
\*\*No se grafica la categoría "No identificado" correspondiente al 25.2 % en hombres y 16.9 % en mujeres.  
Nota: Con fecha 14 de diciembre de 2023 se actualizaron las cifras de la presente diapositiva, debido a una modificación de datos solicitada por la Ciudad de México.

# Sesiones



Durante **2022**, el total de **sesiones celebradas** por los Consejos Consultivos de la **CNDH** y los **OPDH** fue de **302**. Esta cifra representó una disminución de **4.7 %** en comparación con lo reportado en **2021**. De ellas, **81.1 %** fueron sesiones ordinarias y **18.9 %** sesiones extraordinarias.

*Sesiones celebradas por los Consejos Consultivos de la CNDH y los OPDH, según tipo*

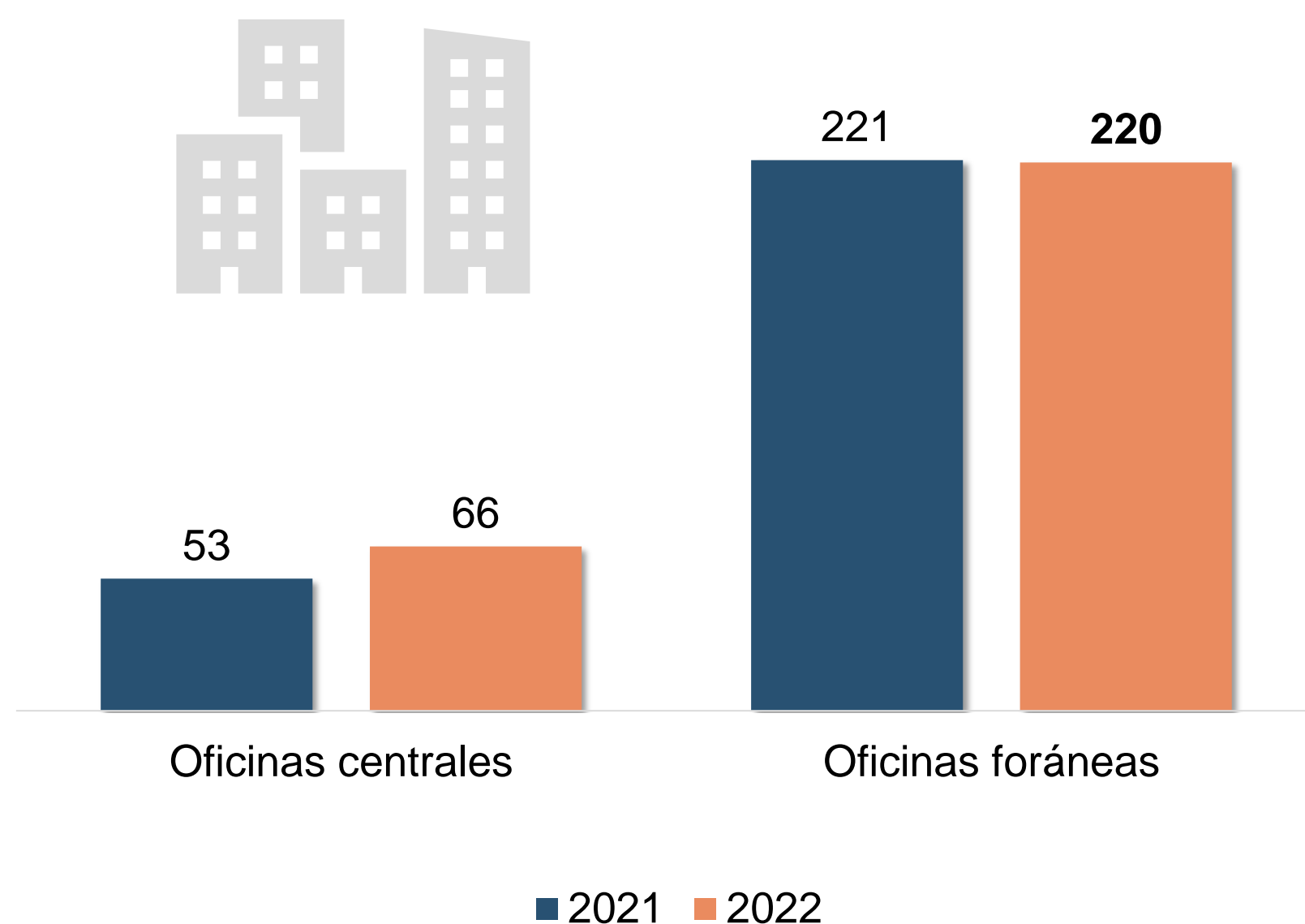


# Oficinas



Al cierre de **2022**, se reportaron **286** oficinas, **25** en la **CNDH** y **261** en los **OPDH**. Del total, **76.9 %** eran foráneas y **23.1 %**, centrales. Respecto a la cifra reportada en **2021**, las oficinas centrales aumentaron **24.5 %**, mientras que las oficinas foráneas disminuyeron **0.5 %**, respectivamente. Por su parte, **ciudad de México** fue la entidad federativa que registró la mayor cantidad de oficinas con **26**.

**Oficinas centrales y foráneas con las que contaba la CNDH y los OPDH**



Entidad federativa	CNDH		OPDH			
	Total	Oficinas centrales	Oficinas foráneas	Total	Oficinas centrales	Oficinas foráneas
<b>TOTAL</b>	<b>25</b>	<b>9</b>	<b>16</b>	<b>261</b>	<b>57</b>	<b>204</b>
CDMX	9	9		17	1	16
JAL				19	3	16
DGO				14	1	13
OAX	1		1	15	2	13
HGO				16	4	12
MEX				14	2	12
SON	1		1	10	1	9
CHIS	2		2	10	2	8
MICH	1		1	10	2	8
QROO				12	4	8
VER	1		1	9	1	8
ZAC				9	1	8
BC	1		1	8	1	7
TAMPS	1		1	8	1	7
TLAX				19	12	7
COAH	1		1	7	1	6
GRO	1		1	7	1	6
CHIH	1		1	6	1	5
PUE				6	1	5
BCS	1		1	5	1	4
GTO				6	2	4
NL				5	1	4
SIN				5	1	4
YUC	1		1	5	1	4
MOR				4	1	3
SLP	1		1	5	2	3
QRO				3	1	2
CAMP				2	1	1
TAB	1		1	2	1	1
AGS	1		1	1	1	0
COL				1	1	0
NAY				1	1	0


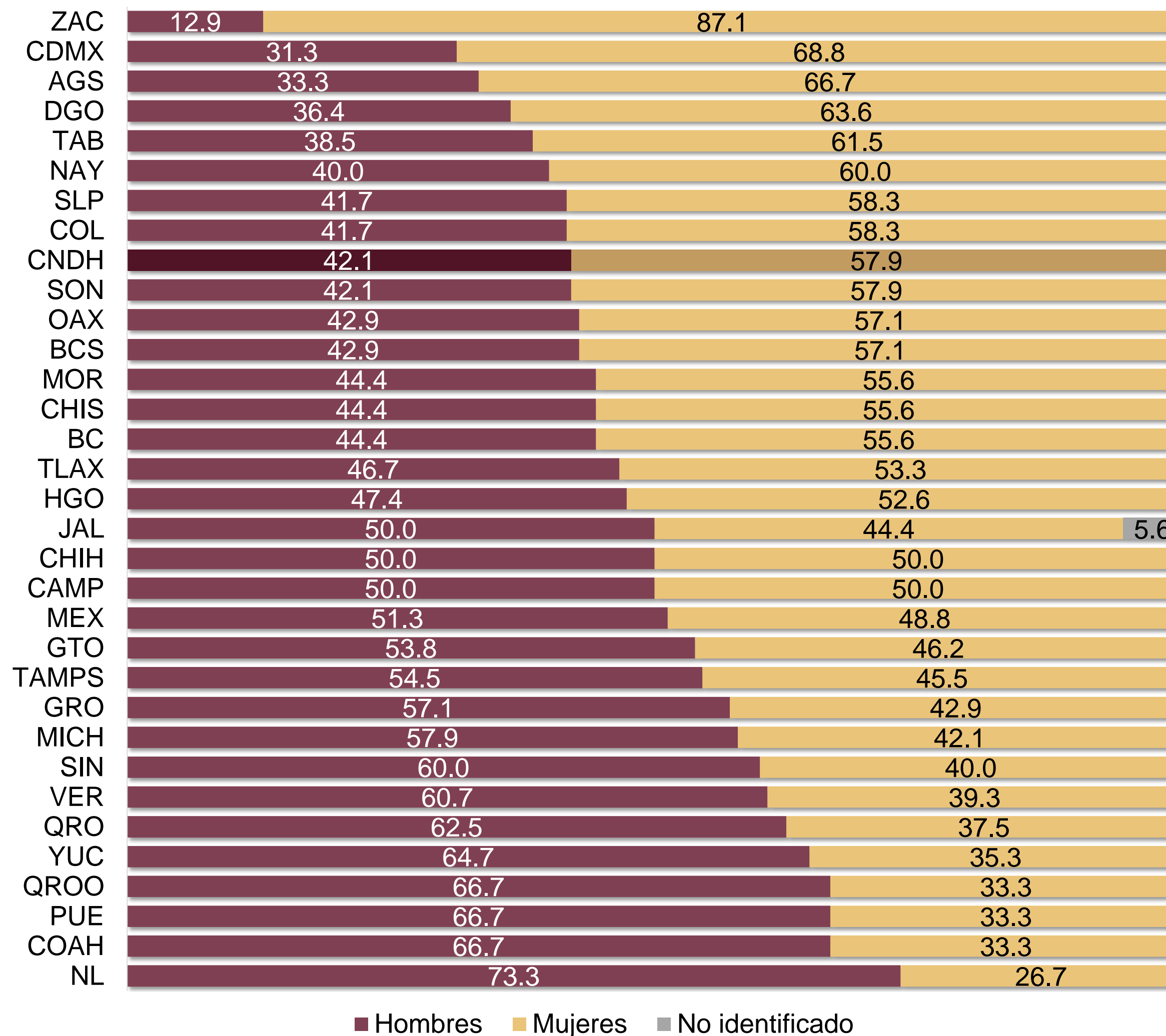
Oficinas centrales y foráneas con las que contaba la CNDH y los OPDH, por entidad federativa, 2022

# Personas titulares



En **2022**, se reportaron **602\*** personas como titulares de los órganos o unidades administrativas y/ o visitadurías, de las cuales, **48.7 %** fueron **hombres** y **51.1 %**, **mujeres\*\***. El estado de **Zacatecas** se integró mayormente por **mujeres**.

*Distribución porcentual de las personas titulares de los órganos o unidades administrativas y/ o visitadurías, por entidad federativa y sexo, 2022*



\*La cifra no considera las vacantes, con una para la CNDH y 37 para los OPDH.

\*\*En la categoría "No identificado" se registró 0.2 por ciento.

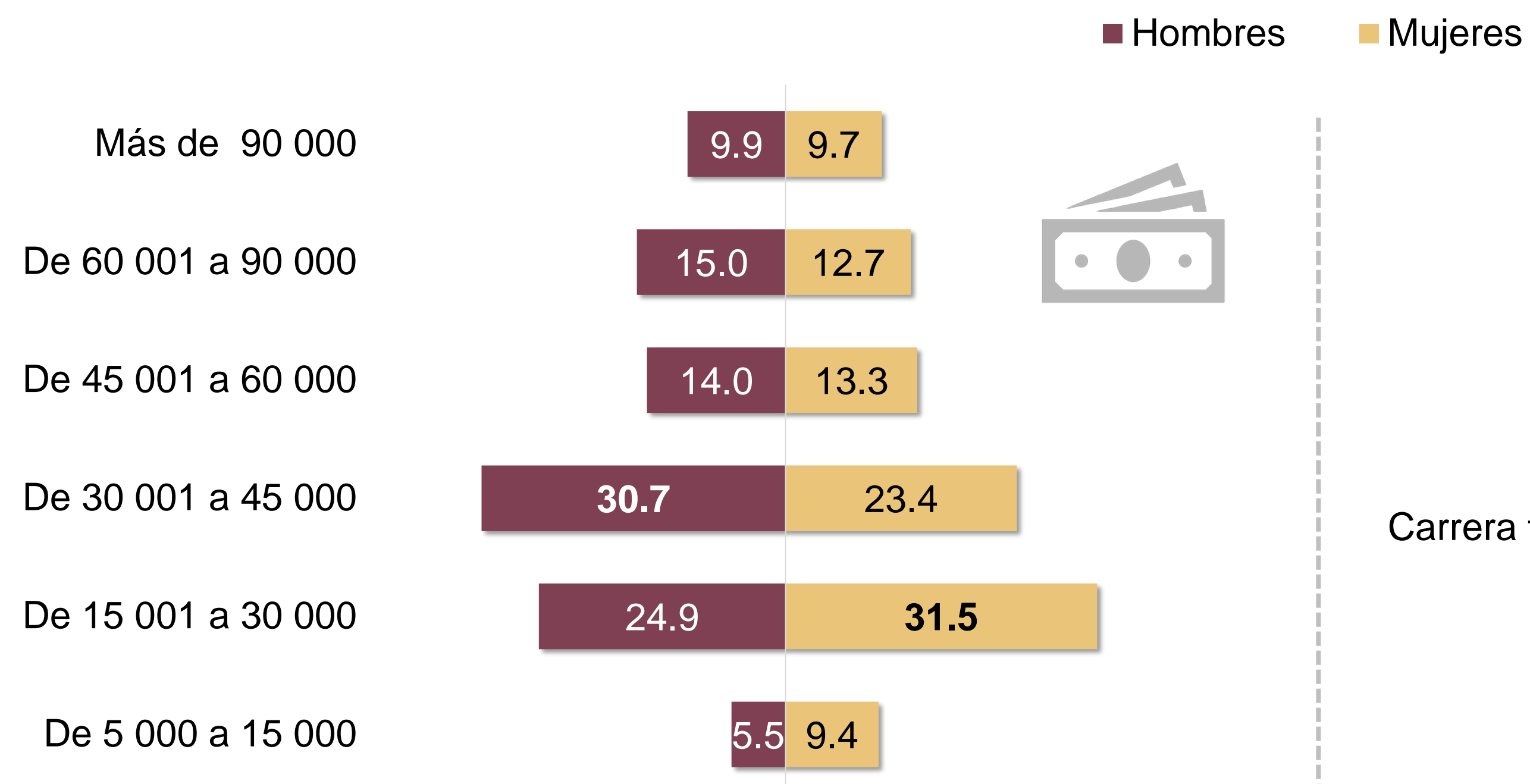
# Personas titulares



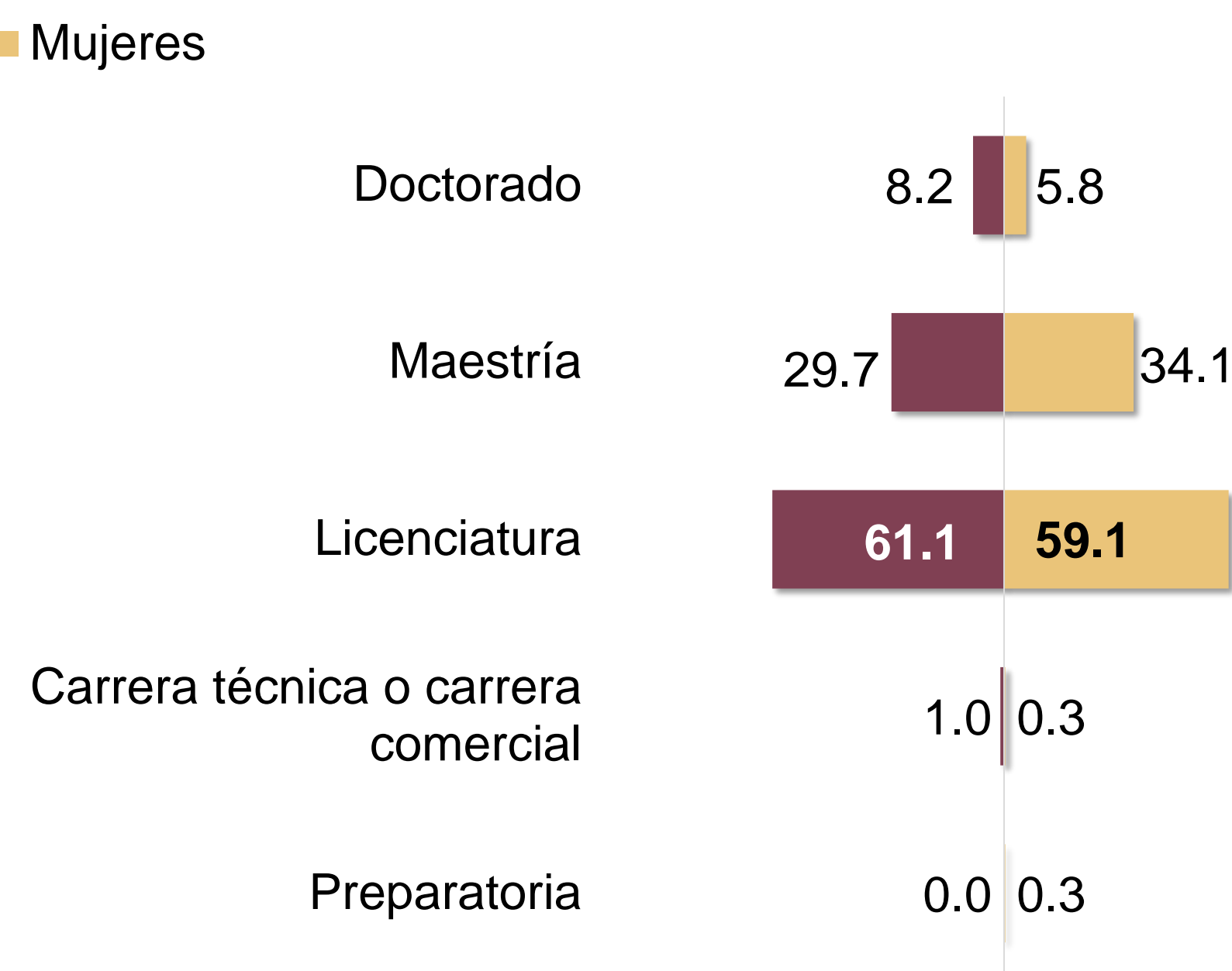
En relación con las características de las y los titulares, **30.7 %** de los **hombres** percibieron ingresos brutos mensuales de **30 001 hasta 45 000 pesos**, mientras que **31.5 %** de las **mujeres** percibieron ingresos brutos mensuales de **15 001 hasta 30 000 pesos**. Por su parte, **61.1 %** de los **hombres** y **59.1 %** de las **mujeres** contaron con estudios de **licenciatura**.

## Distribución porcentual de las personas titulares

Según ingresos en pesos y sexo, 2022



Según escolaridad y sexo, 2022\*



\*No se grafica la categoría "No identificado" correspondiente a 0.4 % en mujeres.



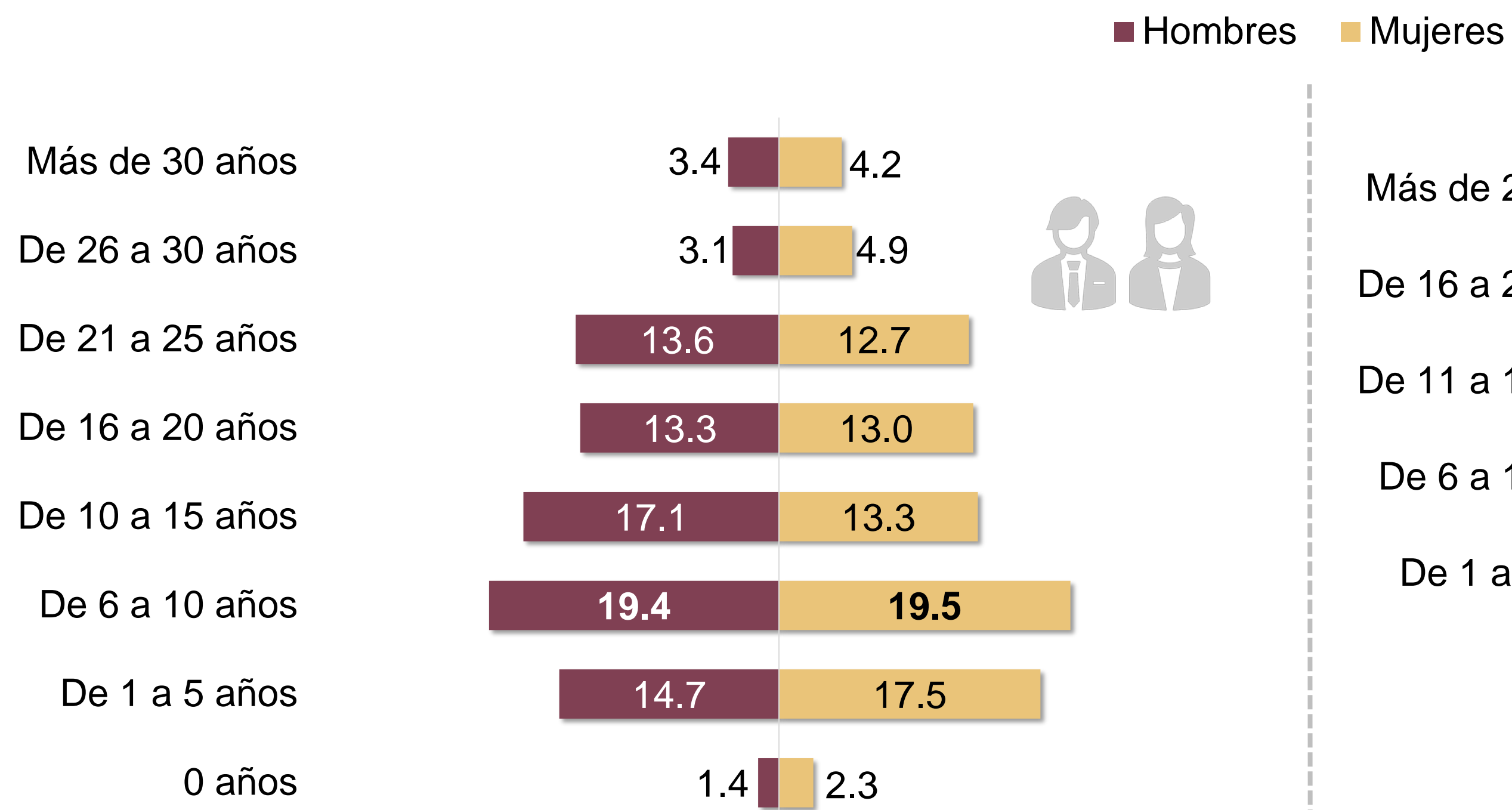
# Personas titulares



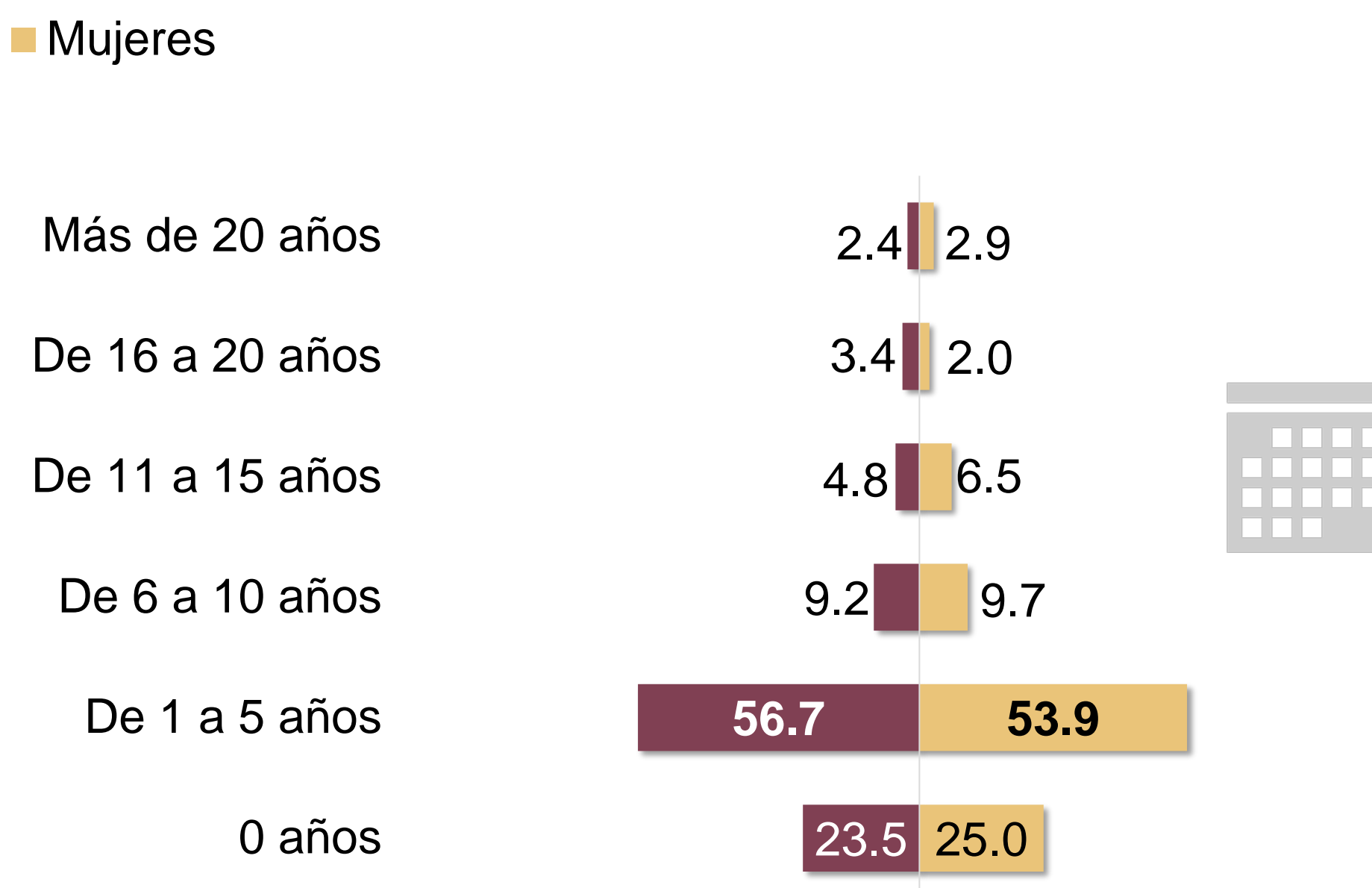
En cuanto a la **antigüedad en el servicio público** de las personas **titulares**, **19.4 %** de los **hombres** y **19.5 %** de las **mujeres** presentaron de **6 a 10 años** en el servicio público. Referente a la **antigüedad en el cargo**, **56.7 %** de los **hombres** y **53.9 %** de las mujeres contaron con **1 a 5 años** en el cargo.

## Distribución porcentual de las personas titulares

Según antigüedad en el servicio público (años) y sexo, 2022\*



Según antigüedad en el cargo (años) y sexo, 2022



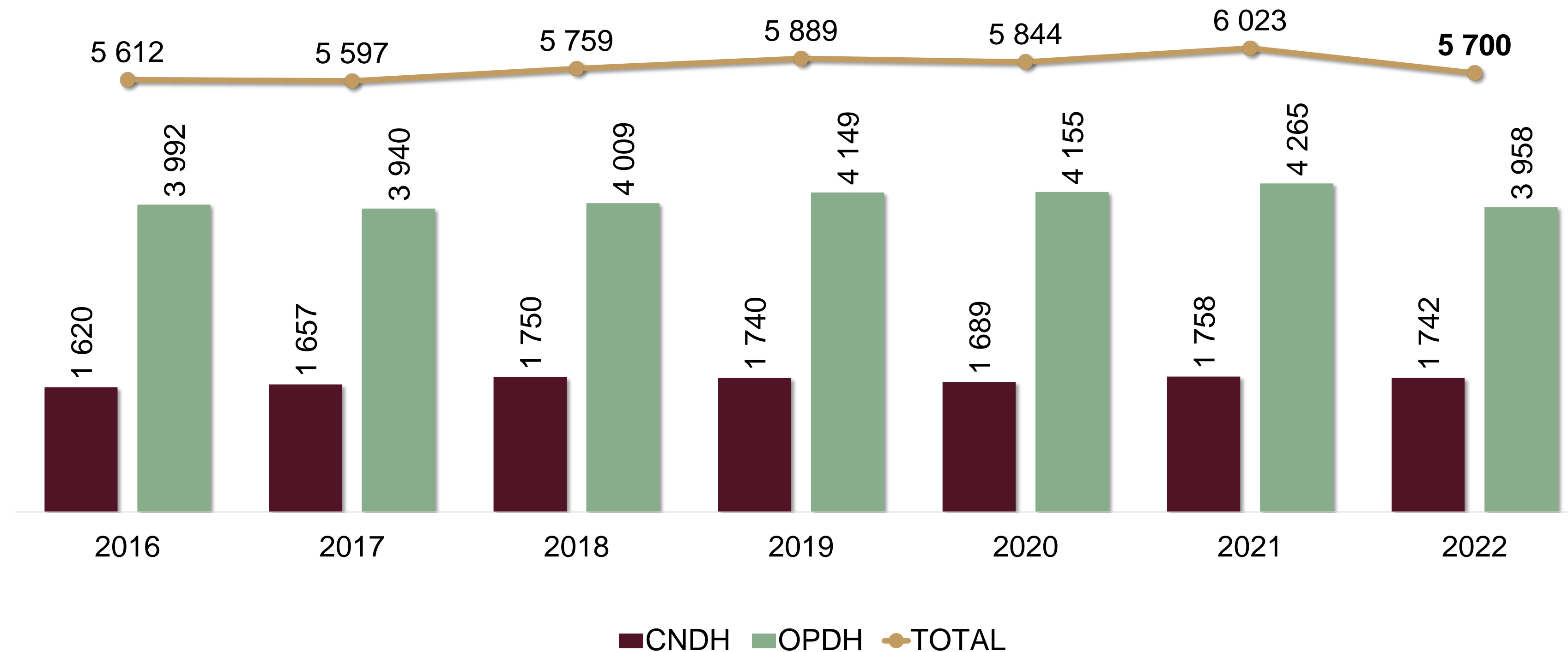
\*No se grafica la categoría "No identificado" correspondiente a 14 % en hombres y 12.6 % en mujeres.

# Personal



Al cierre de **2022**, el personal adscrito a la **CNDH** contó con **1 742** personas servidoras públicas, mientras que **3 958** estaban adscritos a los **OPDH**. Comparado con **2021**, la cantidad de personal disminuyó **0.9** y **7.2** %, respectivamente.

Personal adscrito a la CNDH y los OPDH



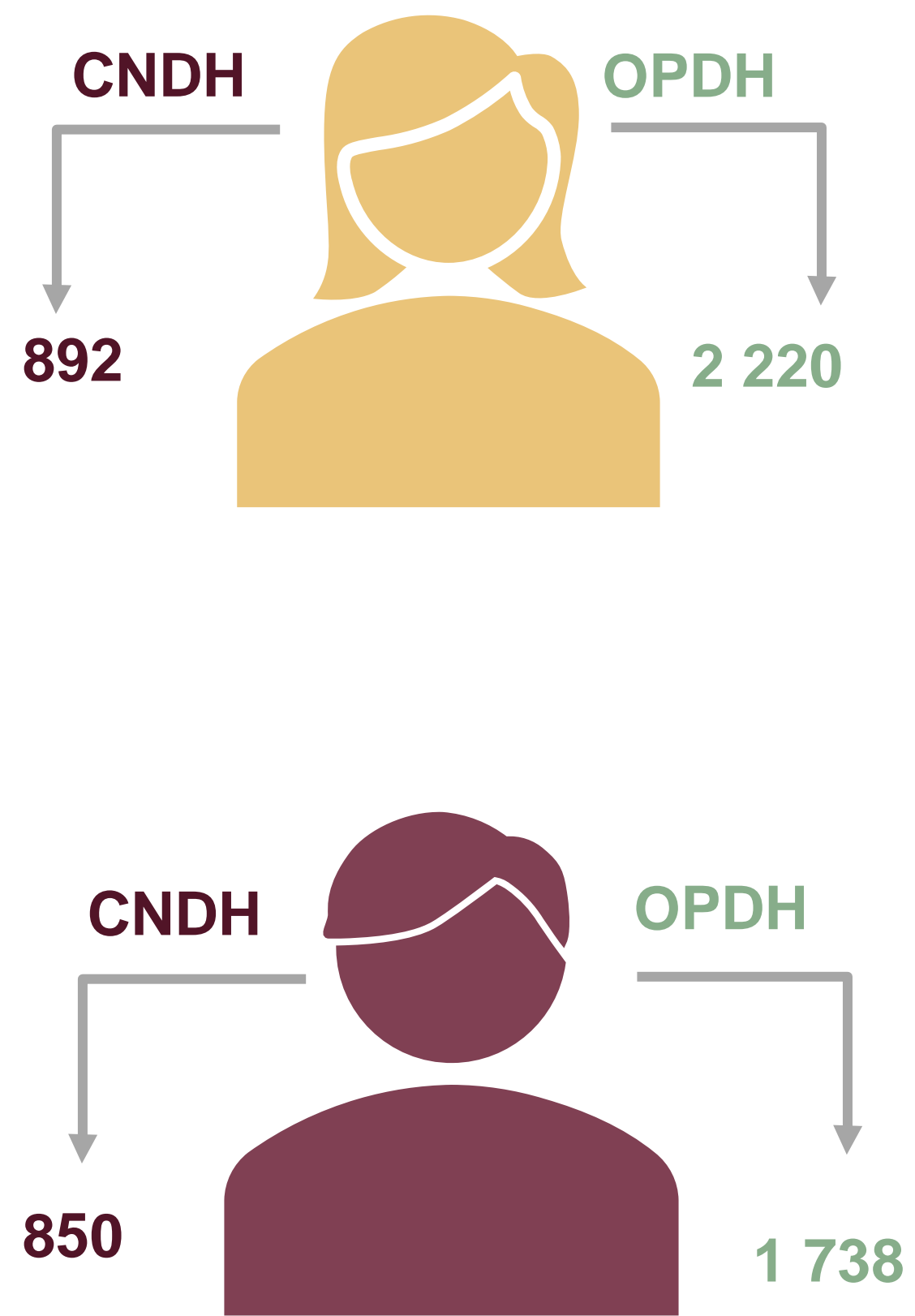
Nota: No se incluye a las personas titulares de los órganos o unidades administrativas y/ o visitadurías, al(a) Consejero(a) Presidente(a) del Consejo Consultivo y, de ser el caso, al(a) Secretario(a) Técnico(a) u homólogo(a) del Consejo Consultivo.

# Personal



Del personal a nivel nacional (5 700), los **hombres** representaron **45.4 %** y las **mujeres 54.6 por ciento**. Su distribución por sexo y entidad federativa se presenta a continuación.

Personal adscrito a la CNDH y los OPDH, según sexo, 2022



Entidad federativa	Total	Hombres	Mujeres
<b>NACIONAL</b>	<b>5 700</b>	<b>45.4</b>	<b>54.6</b>
CNDH	1 742	48.8	51.2
CDMX	724	44.2	55.8
JAL	308	50.3	49.7
MEX	277	46.6	53.4
MICH	243	42.0	58.0
GRO	164	35.4	64.6
OAX	158	43.0	57.0
VER	155	42.6	57.4
QROO	142	40.8	59.2
GTO	126	46.0	54.0
BC	122	39.3	60.7
NL	119	42.9	57.1
YUC	117	51.3	48.7
CHIS	110	37.3	62.7
CHIH	109	49.5	50.5
TAMPS	90	42.2	57.8
PUE	80	45.0	55.0
SIN	79	46.8	53.2
TLAX	78	42.3	57.7
HGO	76	52.6	47.4
SLP	74	37.8	62.2
SON	70	40.0	60.0
CAMP	70	40.0	60.0
QRO	64	43.8	56.3
TAB	61	42.6	57.4
COAH	58	50.0	50.0
MOR	52	38.5	61.5
DGO	48	39.6	60.4
ZAC	47	34.0	66.0
AGS	42	47.6	52.4
NAY	38	42.1	57.9
BCS	30	46.7	53.3
COL	27	51.9	48.1

Personal adscrito a la CNDH y los OPDH por entidad federativa y distribución porcentual, según sexo, 2022

Nota: No se incluye a las personas titulares de los órganos o unidades administrativas y/ o visitadurías, al(a) Consejero(a) Presidente(a) del Consejo Consultivo y, de ser el caso, al(a) Secretario(a) Técnico(a) u homólogo(a) del Consejo Consultivo.

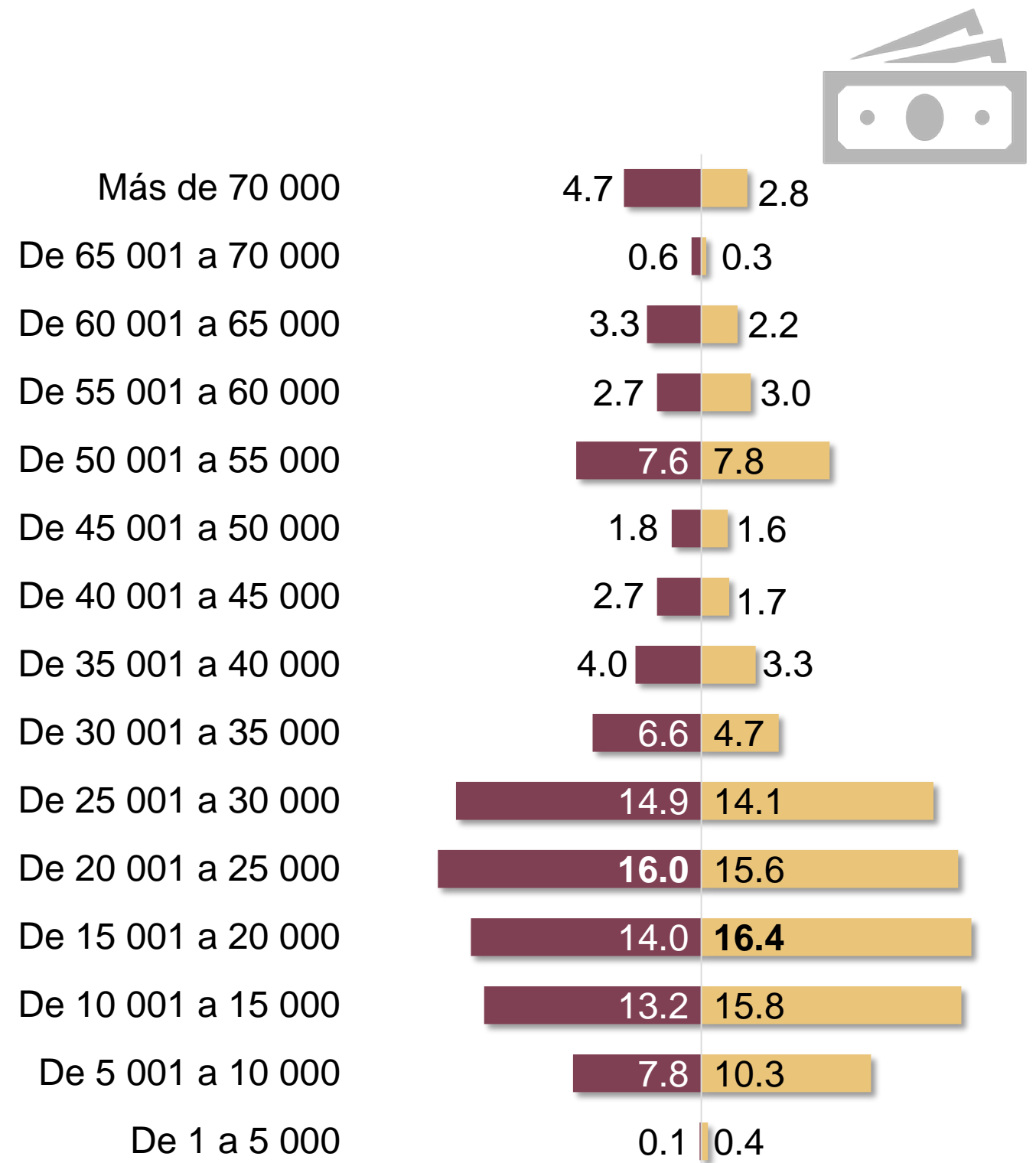
# Personal



Del total del personal, **16.0 %** de los **hombres** recibieron ingresos brutos mensuales entre **20 001 pesos hasta 25 000 pesos**; mientras que, **16.4 %** de las **mujeres** percibieron un ingreso bruto mensual entre **15 001 pesos hasta 20 000 pesos**. Por su parte, **62.6 %** de los **hombres** y **61.7 %** de las **mujeres** contaron con estudios de **licenciatura**. De acuerdo con la **función** ejercida, **31.2 %** de los **hombres** y **26.4 %** de las **mujeres** se encontraron adscritos en áreas de **administración y finanzas**.

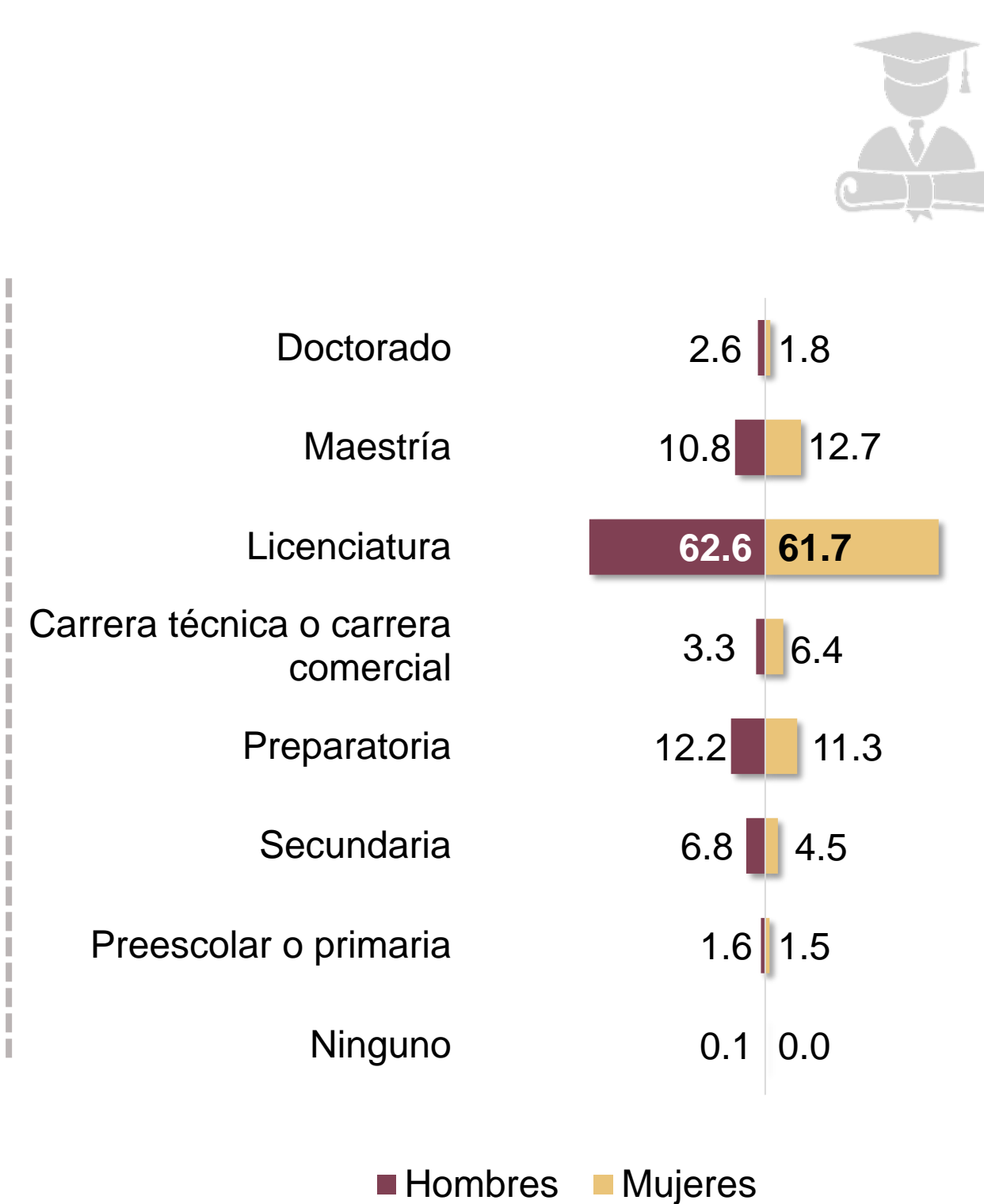
## Distribución porcentual del personal adscrito

Según ingresos en pesos y sexo, 2022\*



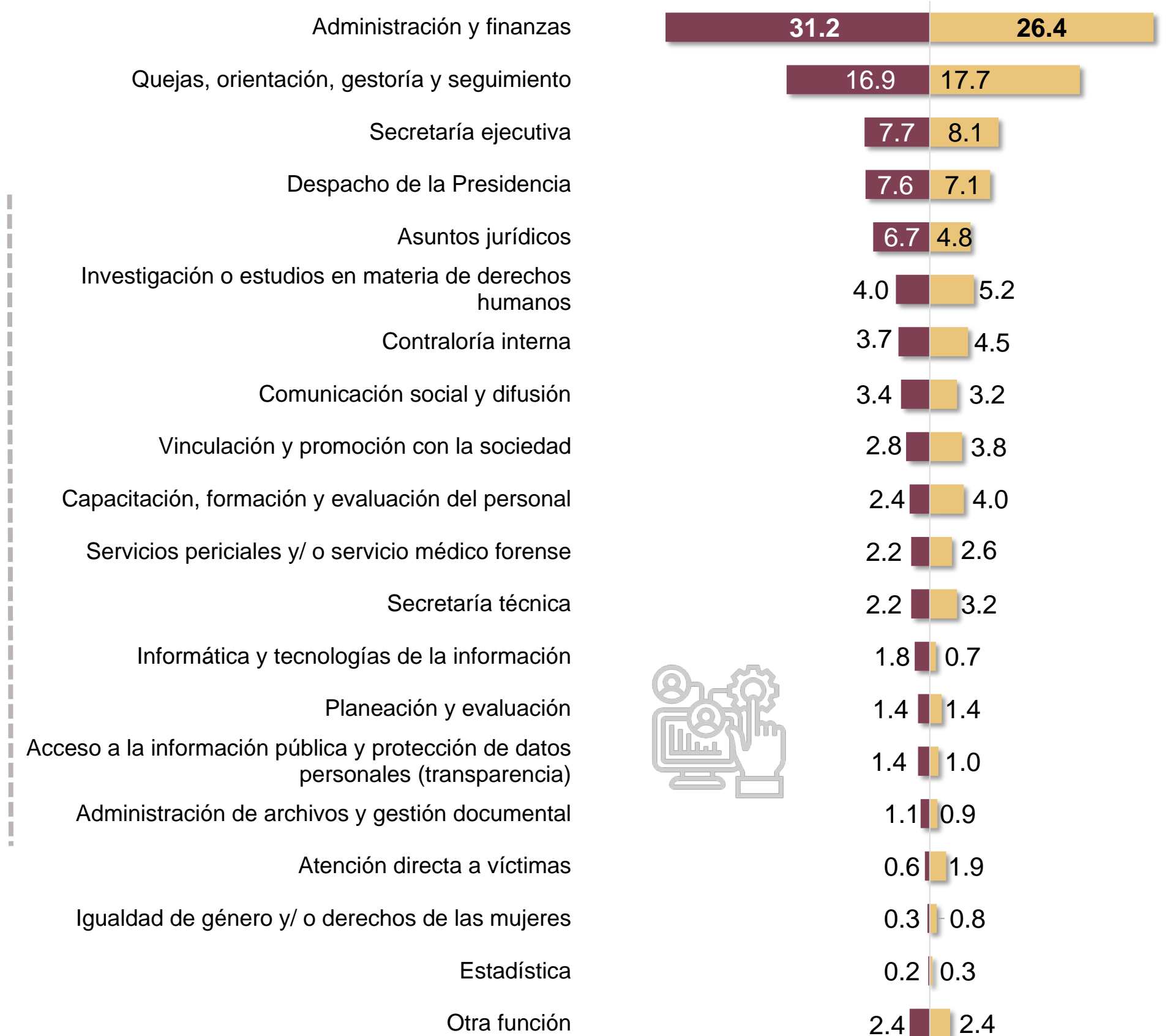
\*No se grafica la categoría "No identificado" correspondiente a 0.04 % para hombres. La suma de los porcentajes puede ser distinta a 100 % debido al redondeo.

Según escolaridad y sexo, 2022\*\*



\*\*No se grafica la categoría "No identificado" correspondiente a 0.04 % para hombres y 0.06 % para mujeres.

Según función administrativa y sexo, 2022\*\*\*



\*\*\*Solo se incluye personal de las áreas clasificadas como "Órgano o unidad administrativa" y como "Órgano o unidad administrativa y/ o visitaduría", para estas últimas considerando únicamente la información relacionada con el ejercicio de sus funciones administrativas.

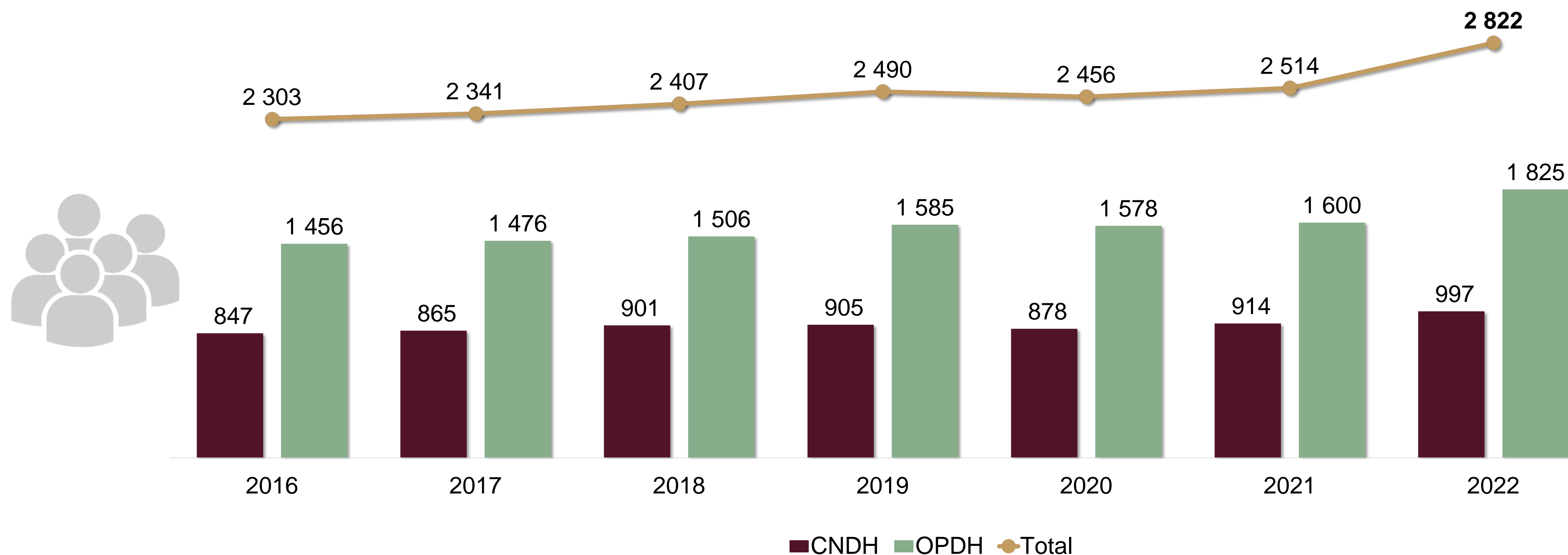
Nota: No se incluye a las personas titulares de los órganos o unidades administrativas y/ o visitadurías, al(a) Consejero(a) Presidente(a) del Consejo Consultivo y, de ser el caso, al(a) Secretario(a) Técnico(a) u homólogo(a) del Consejo Consultivo.

# Personal de las visitadurías



En relación con el personal de las visitadurías, la **CNDH** contó con **997** personas servidoras públicas, mientras que, **1 825** estaban adscritas a los **OPDH**. Comparado con **2021**, la cantidad de personal aumentó **9.1** y **14.1** %, respectivamente.

*Personal adscrito a las visitadurías de la CNDH y los ODPH*



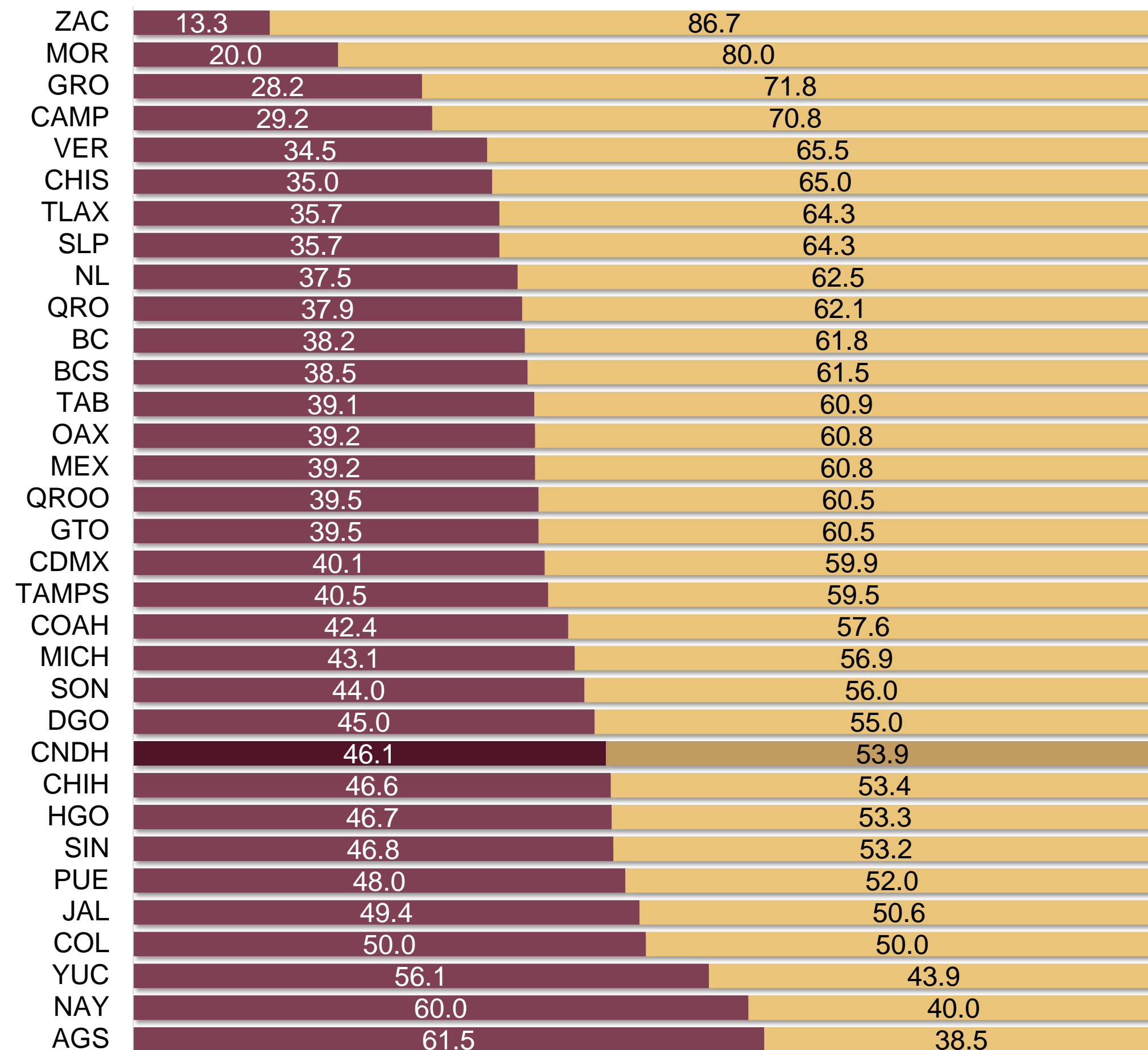
Nota: Para el año 2022, la información corresponde al personal que se encontraba ejerciendo sus funciones en las áreas clasificadas como órganos o unidades administrativas y/ o visitadurías, independientemente de su área de adscripción. No se incluye a las personas titulares de los órganos o unidades administrativas y /o visitadurías, al(a) Consejero(a) Presidente(a) del Consejo Consultivo y, de ser el caso, al(a) Secretario(a) Técnico(a) u homólogo(a) del Consejo Consultivo.

# Personal de las visitadurías

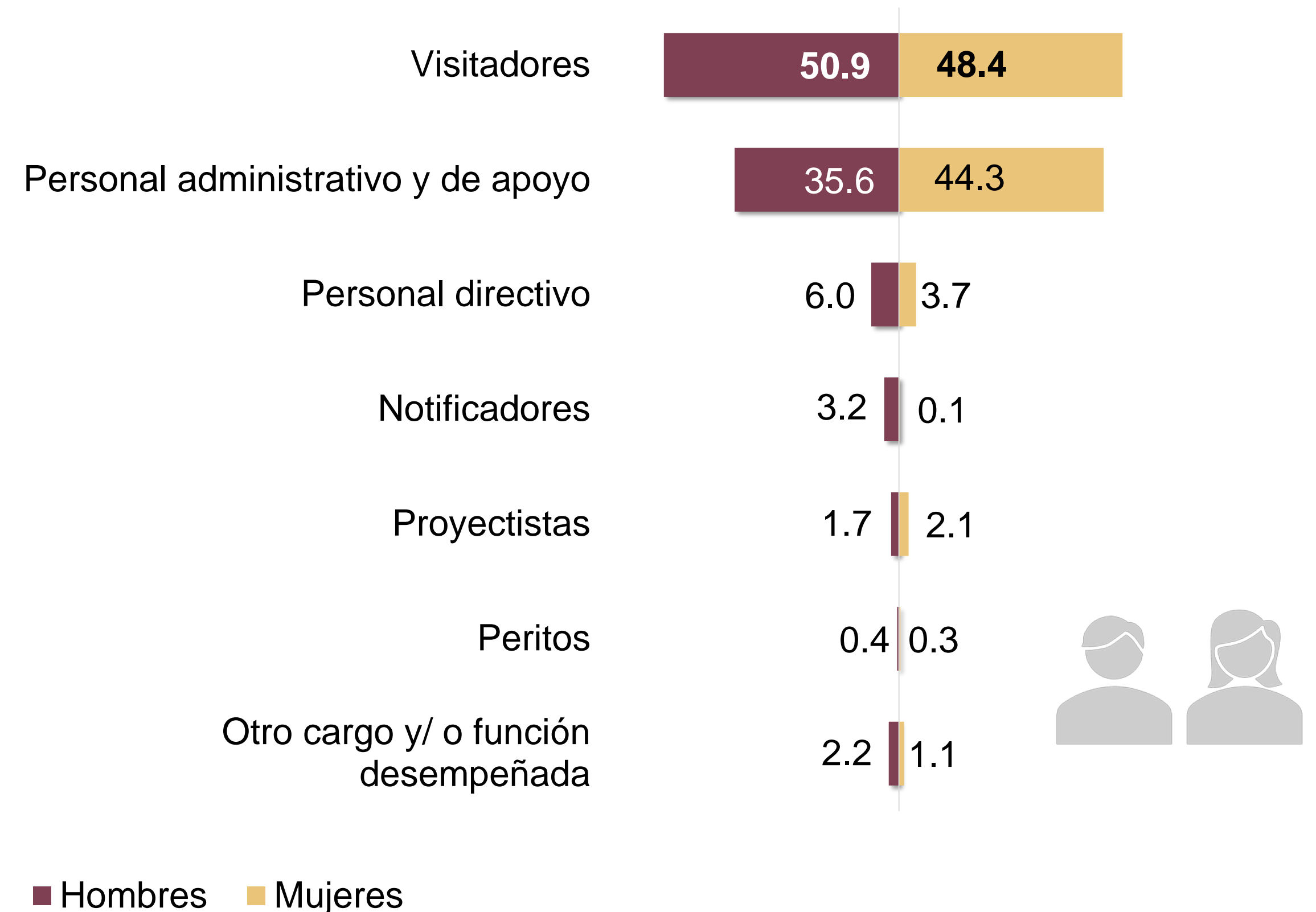


Del total nacional, **42.8 %** del personal fueron **hombres** y **57.2 %**, **mujeres**. La entidad federativa que reportó **paridad de género** fue **Colima**. De acuerdo con la función desempeñada, **50.9 %** de los hombres y **48.4 %** de las mujeres eran **personas visitadoras**.

**Distribución porcentual de personal de las visitadurías de la CNDH y los OPDH, por entidad federativa y distinción por sexo, 2022**



**Distribución porcentual de personal de las visitadurías de la CNDH y los OPDH, según cargo y/ o función desempeñada y sexo, 2022**



■ Hombres ■ Mujeres

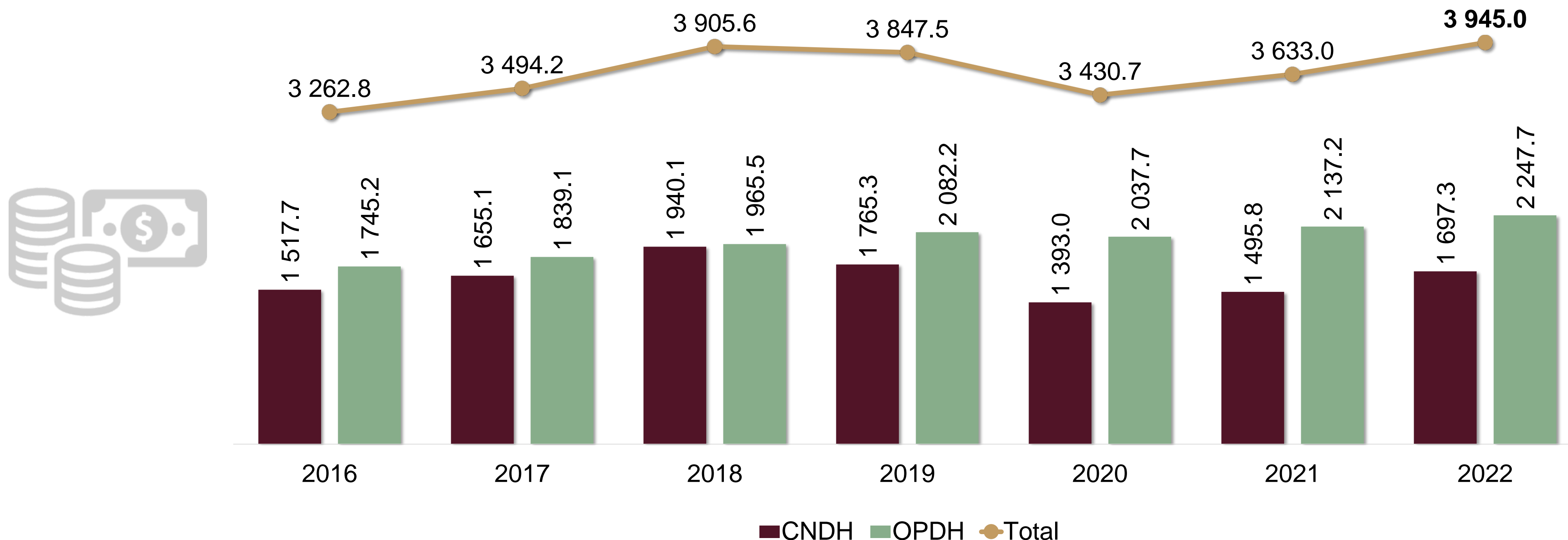
Nota: La información corresponde al personal que se encontraba ejerciendo sus funciones en las áreas clasificadas como órganos o unidades administrativas y/ o visitadurías, independientemente de su área de adscripción.

# Presupuesto ejercido



Durante **2022**, el presupuesto ejercido a nivel nacional fue de **3 944 950 777.1 pesos**. Dicho presupuesto representó un aumento de **8.6 %** en comparación con lo ejercido en **2021**. Del total del presupuesto ejercido, **43.0 %** correspondió a la **CNDH** y **57.0 %** a los **OPDH**.

*Presupuesto ejercido por la CNDH y los OPDH  
(Millones de pesos)*

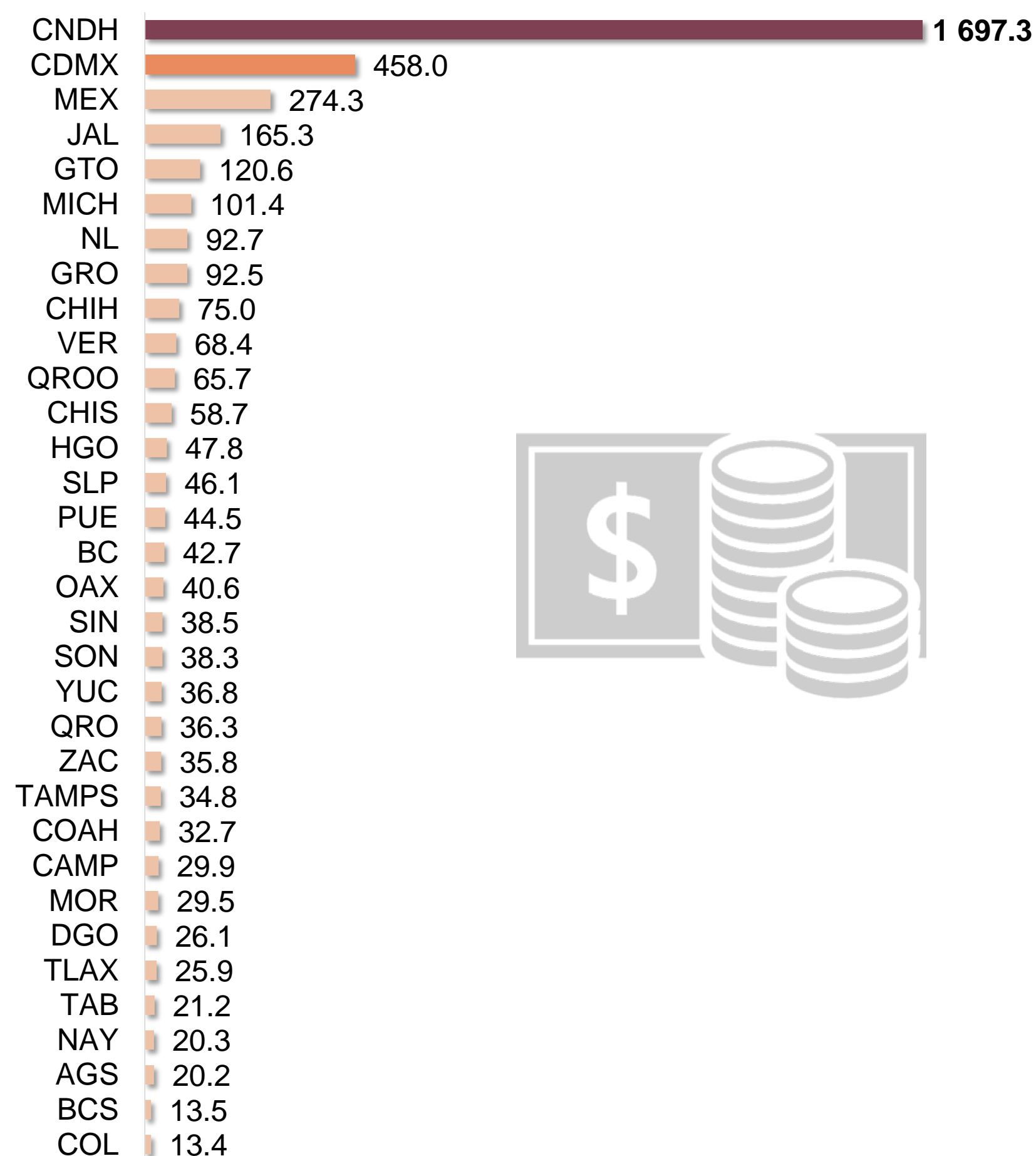


# Presupuesto ejercido

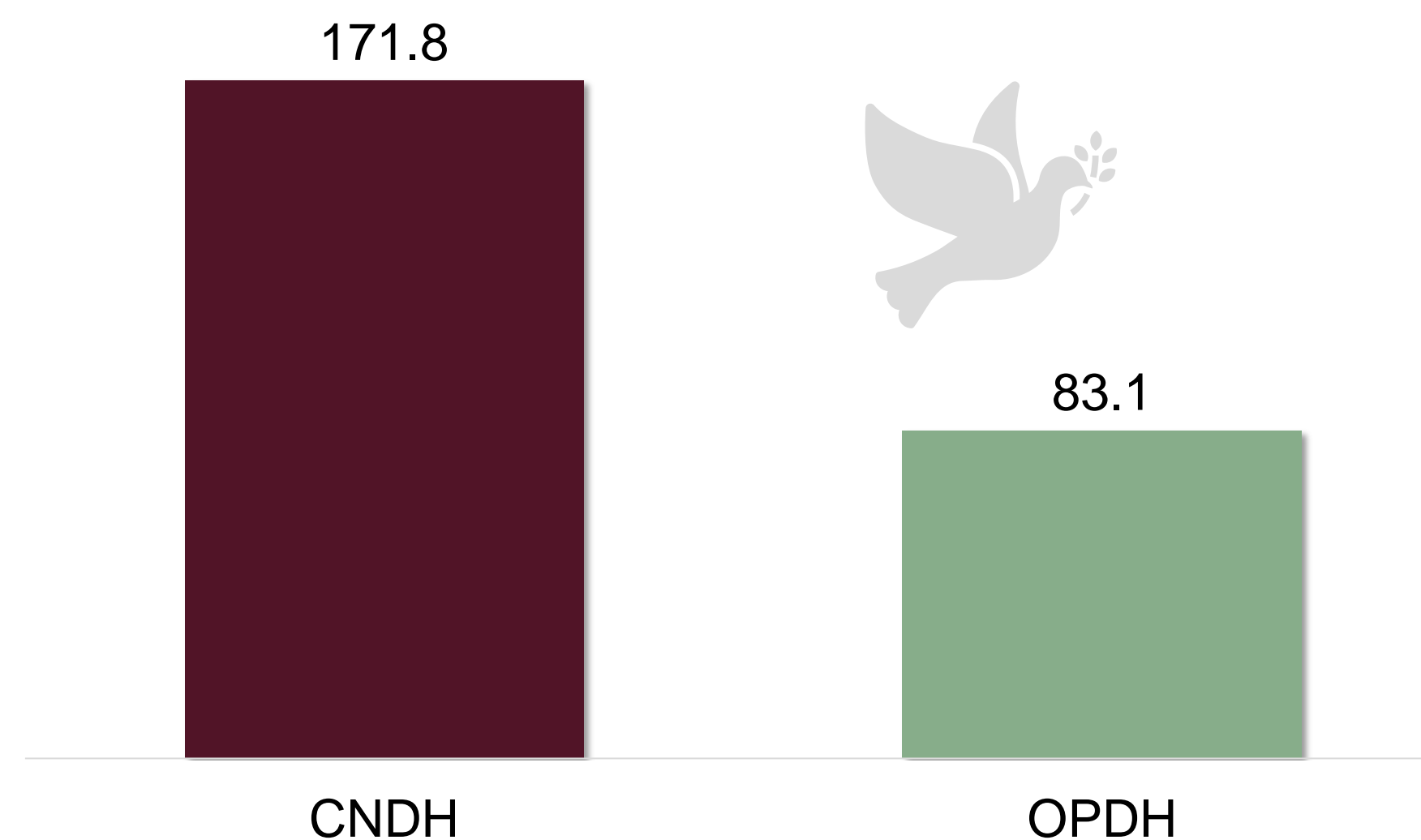


En el mismo periodo, los **OPDH** de la **Ciudad de México**, **estado de México** y **Jalisco** concentraron **39.9 %** del total del presupuesto ejercido en el ámbito estatal. Por su parte, **254 881 415 pesos**, equivalente a **6.5 %** del total del presupuesto, se destinó a la realización de **eventos de capacitación y difusión para el fortalecimiento de la cultura de derechos humanos**. Comparado con **2021\***, el presupuesto para la realización de este tipo de eventos disminuyó **11.8 por ciento**.

Presupuesto ejercido por la CNDH y los OPDH, por entidad federativa, 2022 (Millones de pesos)



Presupuesto ejercido por la CNDH y los OPDH, destinado a eventos de capacitación y difusión para el fortalecimiento de la cultura de los derechos humanos, 2022 (Millones de pesos)



\*En el periodo referido, se reportaron 227 883 531 pesos para la realización de eventos de capacitación y difusión para el fortalecimiento de la cultura de derechos humanos.

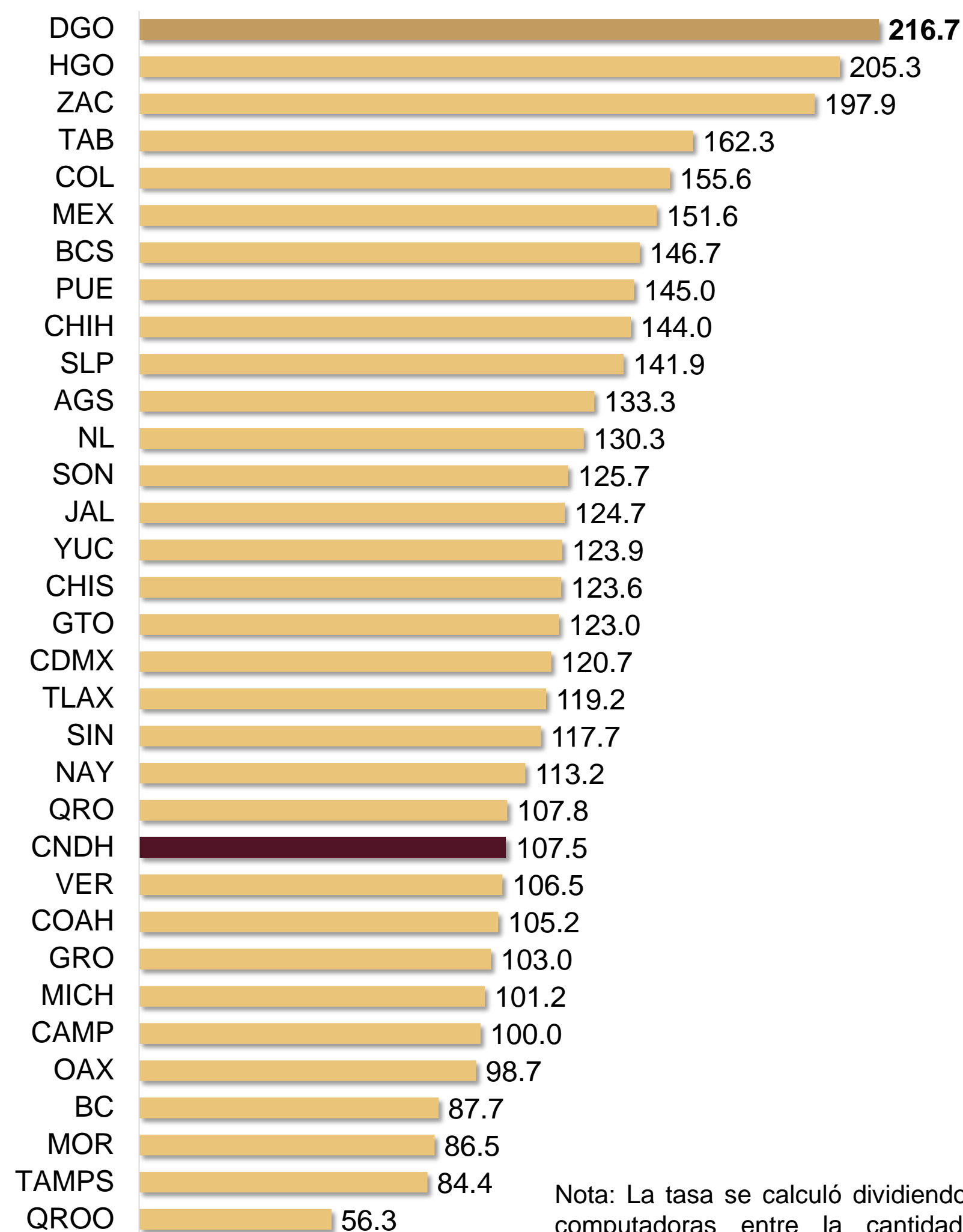


# Computadoras



Al cierre de **2022**, **Durango** fue la entidad que registró la tasa más alta de computadoras por cada 100 servidoras y servidores públicos con **216.7**. Los **recursos informáticos** en funcionamiento con los que contaron la **CNDH** y los **OPDH**, fueron los siguientes.

Tasa de computadoras en funcionamiento por cada 100 servidoras y servidores públicos en la CNDH y los OPDH, por entidad federativa, 2022



Nota: La tasa se calculó dividiendo la cantidad de computadoras entre la cantidad de personal, multiplicado por 100.

**5 332**  
Personales  
(de escritorio)

**1 390**  
CNDH

**3 942**  
OPDH



**1 343**  
Portátiles

**483**  
CNDH

**860**  
OPDH



# Protección de los Derechos Humanos

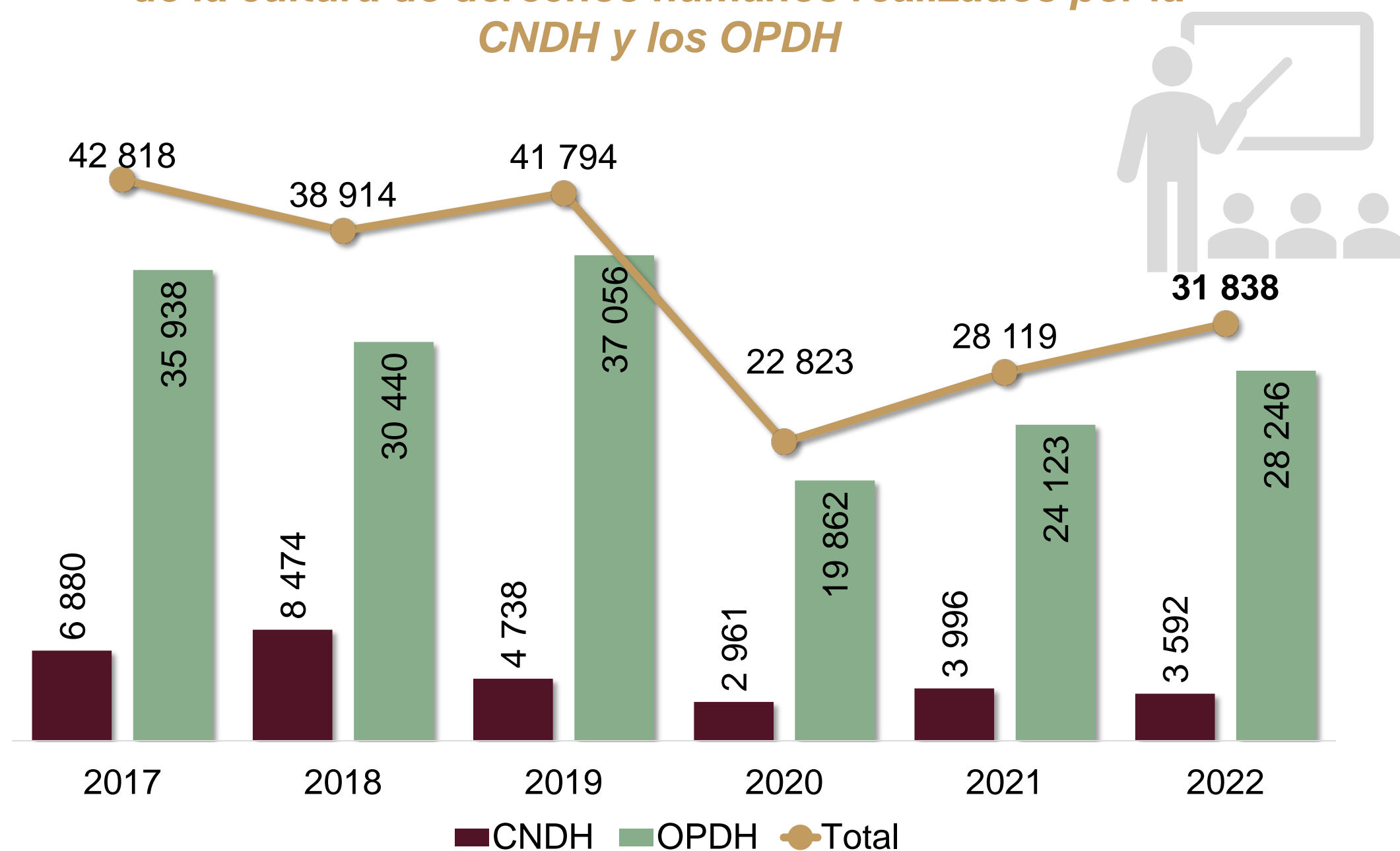


# Capacitación y difusión para el fortalecimiento de la cultura de los derechos humanos



Durante **2022**, a nivel nacional se realizaron **31 838 eventos de capacitación y difusión** para el fortalecimiento de la cultura de derechos humanos, **3 592** en la **CNDH** y **28 246** en los **OPDH**. Comparado con **2021**, la cantidad total de eventos realizados aumentó **13.2 %** en **2022**. Las entidades donde se realizaron la mayor cantidad de eventos fueron **Ciudad de México (5 923)**, **estado de México (3 808)** y **Jalisco (3 625)**.

*Eventos de capacitación y difusión para el fortalecimiento de la cultura de derechos humanos realizados por la CNDH y los OPDH*



Entidad federativa	Total	CNDH	OPDH
<b>NACIONAL</b>	<b>31 838</b>	<b>3 592</b>	<b>28 246</b>
CDMX	5 923	2 386	3 537
MEX	3 808	119	3 689
JAL	3 625	31	3 594
BC	1 966	27	1 939
SIN	1 904	15	1 889
CHIH	1 283	20	1 263
QROO	1 182	99	1 083
GTO	941	14	927
QRO	857	13	844
PUE	839	48	791
TAMPS	729	52	677
MOR	699	40	659
CHIS	681	88	593
COAH	655	60	595
YUC	636	14	622
SON	617	12	605
SLP	565	30	535
DGO	527	7	520
NL	512	12	500
VER	497	56	441
HGO	428	41	387
TLAX	404	8	396
GRO	359	45	314
AGS	334	28	306
ZAC	330	9	321
MICH	321	19	302
OAX	316	38	278
TAB	213	16	197
NAY	198	3	195
CAMP	159	19	140
BCS	119	42	77
COL	46	16	30
NO IDENTIFICADO	165	165	0



*Eventos de capacitación y difusión para el fortalecimiento de la cultura de derechos humanos realizados por la CNDH y los OPDH, por entidad federativa, 2022*

# Capacitación y difusión para el fortalecimiento de la cultura de los derechos humanos



De acuerdo con los temas impartidos en los eventos realizados por la **CNDH** y los **OPDH**, se registró que la mayor parte de éstos (**4 970**) abordó el tema de los *derechos de las niñas, niños y adolescentes*.

*Eventos de capacitación y difusión para el fortalecimiento de la cultura de derechos humanos realizados por la CNDH y los OPDH, según tema, 2022*



\*Introducción a la operación y funcionamiento de los organismos públicos de derechos humanos.

\*\*Derecho de acceso a la salud (sin incluir los derechos sexuales y reproductivos).


\*\*\*Derechos de las personas afroamericanas y afrodescendientes.

# Capacitación y difusión para el fortalecimiento de la cultura de los derechos humanos



Respecto de la **población en general** que participó en los eventos de capacitación y difusión para el fortalecimiento de la cultura de derechos humanos, a nivel nacional se tiene registro de **1 661 406 asistentes**, de los cuales, **477 467** se reportaron en la **CNDH** y **1 183 939** en los **OPDH**.

*Población en general que asistió a los eventos de capacitación y difusión realizados por la CNDH y los OPDH, según grupo vulnerable, 2022*



\*Personas privadas de la libertad (población en reclusión y menores infractores).

Nota: Para las categorías "Población en situación de pobreza" y "Minorías religiosas" no se contó con datos o elementos para responder.

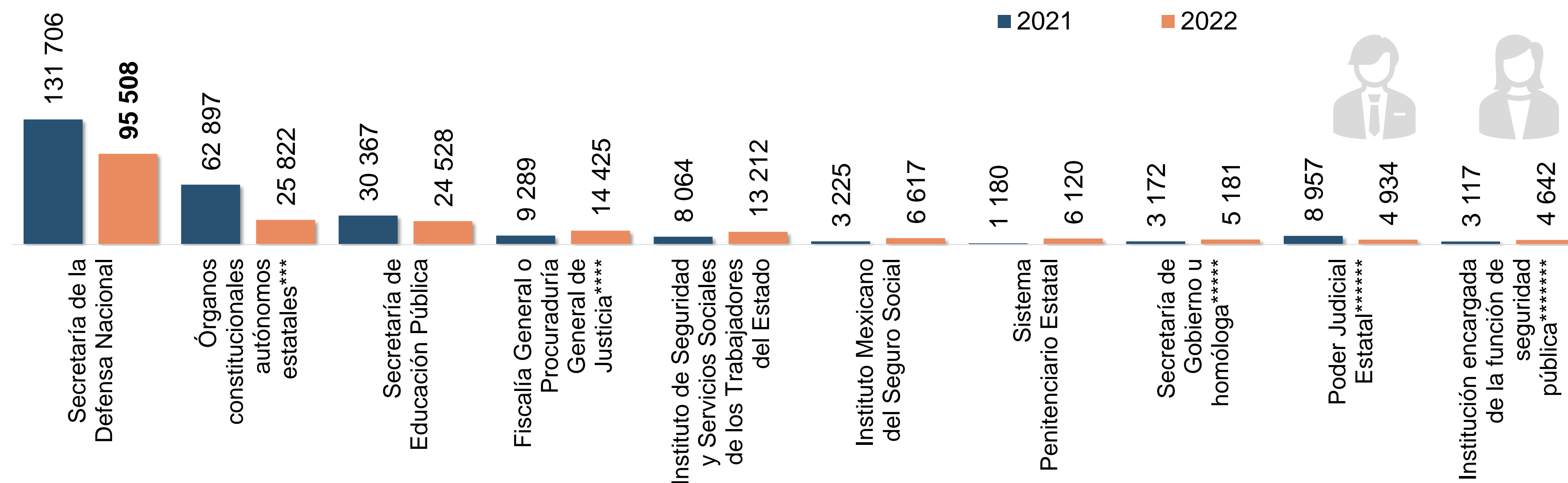
No se grafica la categoría "No identificado" con 639 744 asistentes.

# Capacitación y difusión para el fortalecimiento de la cultura de los derechos humanos



En cuanto a las **personas servidoras públicas** que asistieron a dichos eventos, en la **CNDH** se reportaron **284 213**, cifra que representó una reducción de **32.1 %** en comparación con la cantidad reportada en **2021\***. De este total, **65.4 %** provenía de instituciones del ámbito federal, **30.9 %** del estatal, **2.9 %** del municipal y **0.7 %** de otras instituciones\*\*. De acuerdo con la institución de procedencia, la **Secretaría de la Defensa Nacional** fue la que presentó más asistencia, **con 33.6 por ciento**.

*Personas servidoras públicas que participaron en los eventos de capacitación y difusión realizados por la CNDH, según institución de procedencia*



Nota: Se muestran las diez principales instituciones de procedencia, de acuerdo con la mayor frecuencia de registros.

\*En este periodo, la CNDH reportó un total de 418 696 personas servidoras públicas que asistieron a dichos eventos.

\*\*La categoría "No identificado" correspondió a 0.1 por ciento.

\*\*\*Órganos constitucionales autónomos estatales (sin incluir, de ser el caso, a la Fiscalía General o Procuraduría General de Justicia y/ o al Organismo Público Local Electoral).

\*\*\*\*Fiscalía General o Procuraduría General de Justicia (sin incluir, en su caso, a la unidad u homóloga encargada de la seguridad pública y/ o al Centro de Justicia para las Mujeres u homólogo).

\*\*\*\*\*Secretaría de Gobierno u homóloga (sin incluir, en su caso, a la unidad u homóloga encargada de la función de seguridad pública y/ o de las funciones penitenciarias y/ o al Centro de Justicia para las Mujeres u homólogo y/ o al organismo público encargado del sistema de agua u homólogo).

\*\*\*\*\*Poder Judicial Estatal (sin incluir, en su caso, al Centro de Justicia para las Mujeres u homólogo).

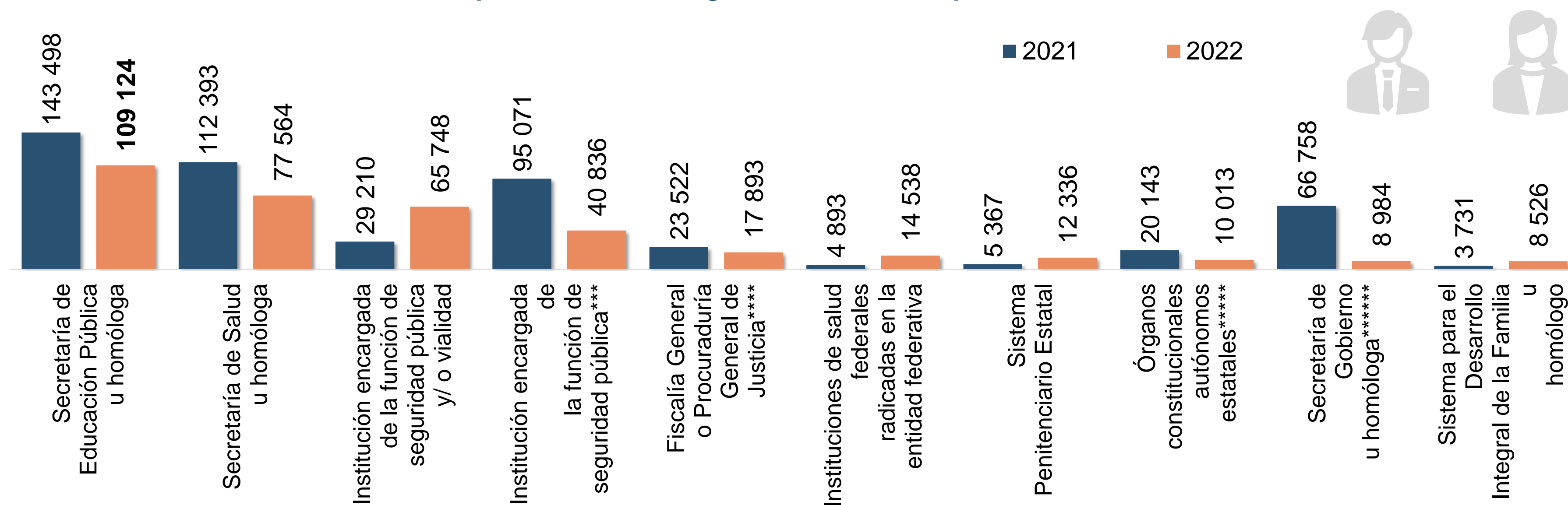
\*\*\*\*\*Institución encargada de la función de seguridad pública (sin incluir, en su caso, a la unidad u homóloga encargada de las funciones penitenciarias).

# Capacitación y difusión para el fortalecimiento de la cultura de los derechos humanos



En los OPDH, la cifra de **personas servidoras públicas** que asistieron a dichos eventos fue de **616 206**. Comparado con **2021\***, la asistencia a dicho eventos se redujo **21.0 %** en **2022**. Del total de asistentes, **56.9 %** provenía de instituciones del ámbito estatal, **23.6 %** del ámbito municipal y **11.6 %** de otras instituciones\*\*. El mayor porcentaje de asistencia (**17.7 %**) fue por parte de las personas servidoras públicas de la **Secretaría de Educación Pública u homóloga** de la entidad federativa.

*Personas servidoras públicas que participaron en los eventos de capacitación y difusión realizados por los OPDH, según institución de procedencia.*



Nota: Se muestran las diez principales instituciones de procedencia, de acuerdo con la mayor frecuencia de registros.

\*En dicho periodo, los OPDH reportaron que 780 470 personas servidoras públicas asistieron a dichos eventos.

\*\*El 7.9 % restante corresponde a la categoría "No identificado".

\*\*\*Institución encargada de la función de seguridad pública (sin incluir, en su caso, a la unidad u homóloga encargada de las funciones penitenciarias).

\*\*\*\*Fiscalía General o Procuraduría General de Justicia (sin incluir, en su caso, a la unidad u homóloga encargada de la seguridad pública y/ o al Centro de Justicia para las Mujeres u homólogo).

\*\*\*\*\*Órganos constitucionales autónomos estatales (sin incluir, de ser el caso, a la Fiscalía General o Procuraduría General de Justicia y/ o al Organismo Público Local Electoral).

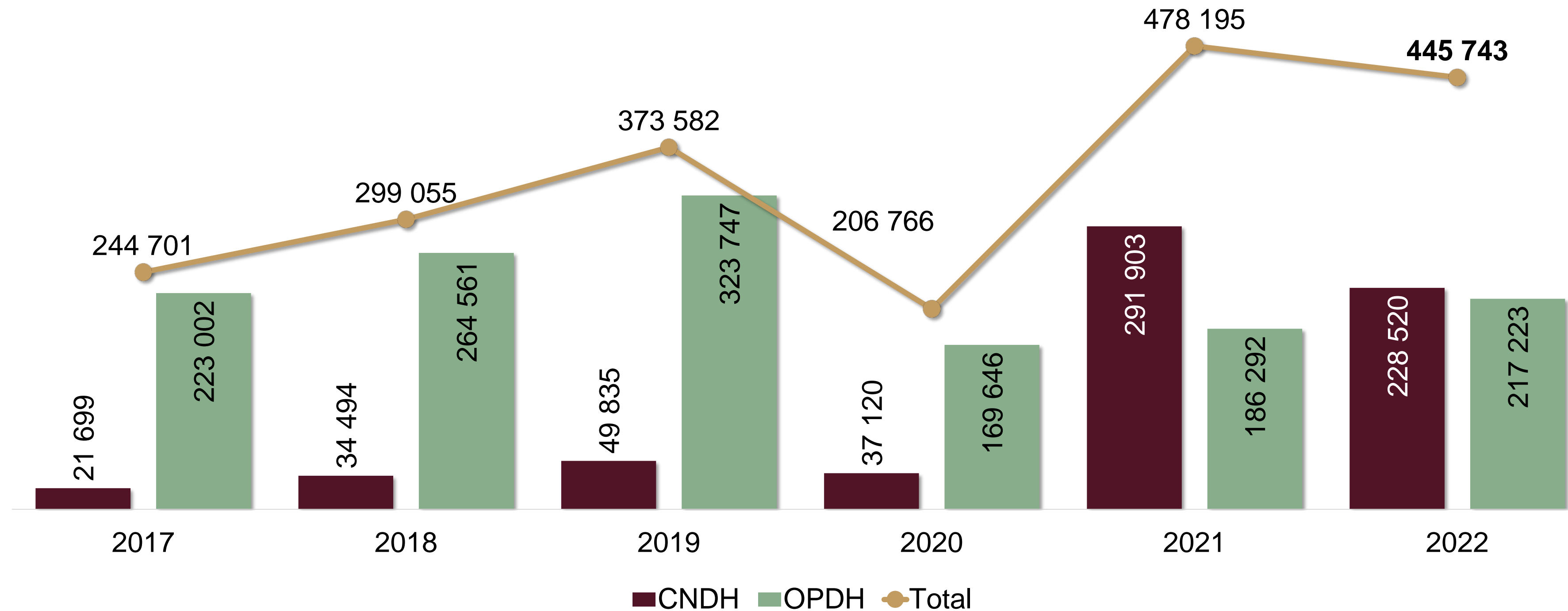
\*\*\*\*\*Secretaría de Gobierno u homóloga (sin incluir, en su caso, a la unidad u homóloga encargada de la función de seguridad pública y/ o de las funciones penitenciarias y/ o al Centro de Justicia para las Mujeres u homólogo y/ o al organismo público encargado del sistema de agua u homólogo).

# Servicios de atención inmediata



Durante **2022**, la cantidad de **servicios de atención inmediata y complementarios** brindados por la **CNDH** y los **OPDH** fue de **445 743** (228 520 y 217 223, respectivamente), cifra que representó una reducción de **6.8 %** respecto a lo reportado en **2021**.

*Servicios de atención inmediata y complementarios  
brindados por la CNDH y los OPDH*





# Servicios de atención inmediata



La **CNDH**, así como los **OPDH** de la **Ciudad de México**, **estado de México** y **Veracruz de Ignacio de la Llave** registraron las cifras más altas de servicios de atención.

Servicios de atención inmediata y complementarios brindados por la CNDH y los OPDH, según entidad federativa, 2022

Entidad federativa	Total	Asesoría u orientación integral	Acompañamiento y trabajo en campo	Atención psicológica o psicosocial	Atención mediante gestiones con la autoridad	Atención mediante oficinas o expedientes*	Canalización o remisión a un organismo público de derechos humanos	Opiniones o dictámenes psicológicos o psicosociales	Opiniones o dictámenes médicos	Otro tipo de servicio de atención inmediata o complementario	No identificado
<b>NACIONAL</b>	<b>445 743</b>	<b>309 694</b>	<b>11 030</b>	<b>4 930</b>	<b>25 941</b>	<b>50 537</b>	<b>4 148</b>	<b>1 046</b>	<b>1 409</b>	<b>36 859</b>	<b>149</b>
CNDH	228 520	154 341	3 402	2	12 580	33 981	0	110	69	24 035	0
CDMX	50 335	44 922	401	558	244	2 064	1 601	132	410	0	3
MEX	19 859	8 541	293	20	1 354	224	170	22	41	9 194	0
VER	13 646	4 573	3 480	48	1 410	3 612	123	77	42	265	16
JAL	11 469	8 810	172	39	1 956	472	1	19	0	0	0
TLAX	10 727	9 274	752	336	2	217	10	56	55	0	25
CHIH	10 362	4 376	246	70	1 253	3 670	48	86	56	557	0
GRO	10 038	7 248	338	10	678	852	727	1	11	68	105
NL	9 920	8 794	75	403	89	16	181	88	274	NA	0
PUE	9 408	9 031	61	0	235	5	7	14	55	0	0
OAX	8 186	7 022	-	-	408	756	-	0	0	0	0
GTO	6 626	4 480	206	1 346	100	494	0	0	0	0	0
TAMPS	5 698	3 770	607	0	1 321	0	0	0	0	0	0
QRO	5 613	3 082	241	661	709	794	0	105	21	0	0
SON	4 707	2 877	0	11	0	0	775	18	13	1 013	0
CHIS	4 581	2 487	137	236	455	892	113	158	103	0	0
HGO	4 449	4 420	0	29	0	0	0	0	0	0	0
QROO	4 223	4 160	0	0	0	27	2	14	20	0	0
SLP	3 150	2 435	60	0	31	624	0	0	0	0	0
ZAC	3 131	2 032	48	0	1 040	0	11	0	0	NA	0
BC	3 128	1 424	-	-	-	-	62	-	-	1 642	-
YUC	2 151	1 359	0	0	0	688	104	0	0	0	0
MOR	2 145	1 462	0	0	428	255	0	0	0	NA	0
CAMP	2 061	1 050	105	98	545	214	49	0	0	0	0
SIN	1 981	1 981	0	0	0	0	0	0	0	0	0
COAH	1 967	1 471	150	0	87	161	98	0	0	0	0
MICH	1 610	1 285	24	115	0	0	19	47	120	0	0
DGO	1 540	631	-	909	-	-	-	-	-	-	0
BCS	1 511	712	100	5	178	511	5	0	0	0	0
AGS	1 389	939	66	34	257	8	10	10	54	11	0
TAB	717	149	0	0	450	0	0	89	29	0	0
NAY	469	261	66	0	0	0	32	0	36	74	0
COL	426	295	0	0	131	0	0	0	0	0	0


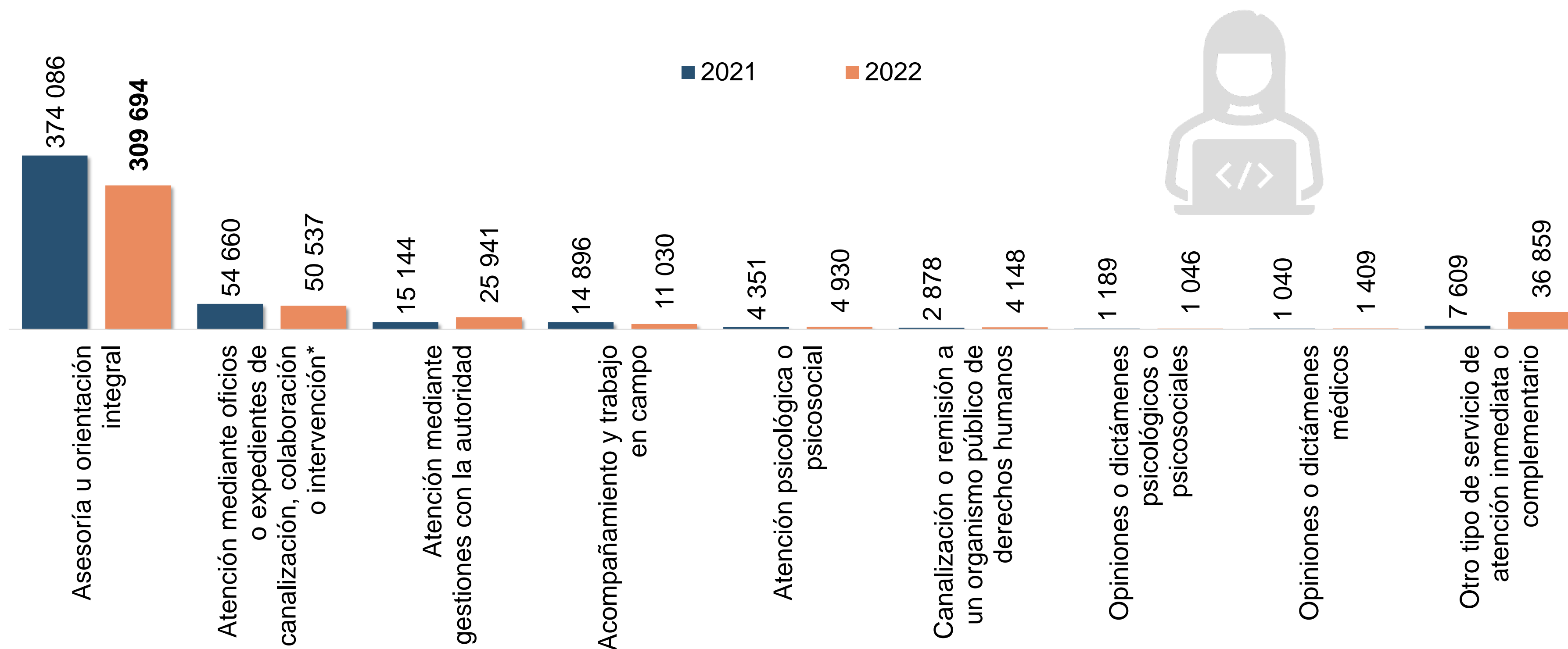
\*Atención mediante oficinas o expedientes de canalización, colaboración o intervención (con autoridades o instancias diferentes a algún organismo público de derechos humanos).  
 (-): No contó con datos o elementos para responder.  
 NA: No aplica.

# Servicios de atención inmediata



De los servicios realizados, *asesoría u orientación integral* y *atención mediante oficios o expedientes de canalización, colaboración o intervención\** fueron los de mayor frecuencia.

**Servicios de atención inmediata o complementarios brindados por la CNDH y los OPDH, según tipo.**



\*Atención mediante oficios o expedientes de canalización, colaboración o intervención (con autoridades o instancias diferentes a algún organismo público de derechos humanos).

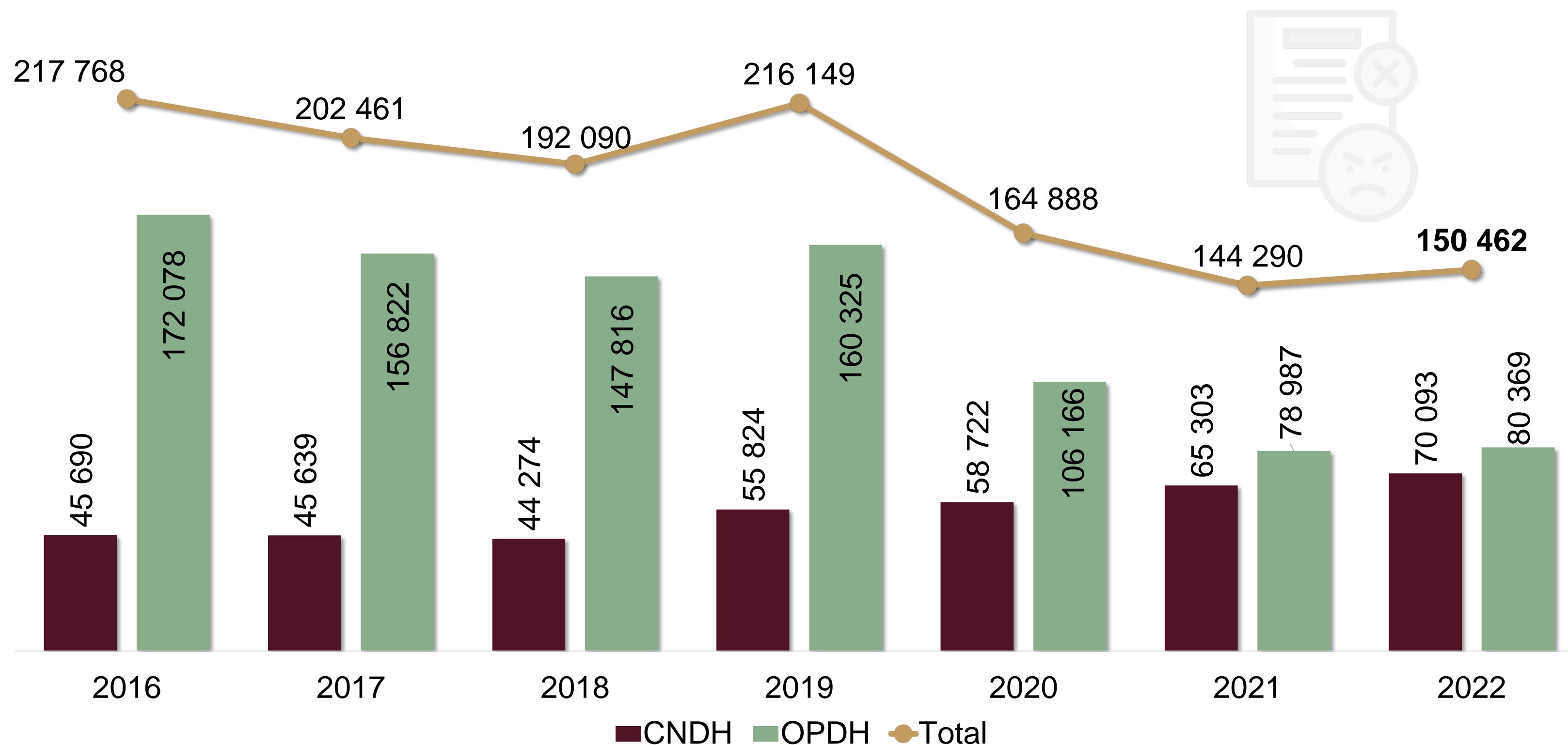
Nota: No se grafica la categoría "No identificado", correspondiente a 2 342 y 149 según el año de presentación.

# Solicitudes de queja



Durante **2022**, a nivel nacional se reportó **150 462 solicitudes de queja**, de las cuales, **46.6 %** (70 093) fue de la **CNDH** y **53.4 %** (80 369), de los **OPDH**. En comparación con **2021**, la cantidad de solicitudes de queja recibidas por la **CNDH** y los **OPDH** en **2022** aumentó **7.3** y **1.7 %**, respectivamente.

*Solicitudes de queja recibidas por la CNDH y los OPDH*

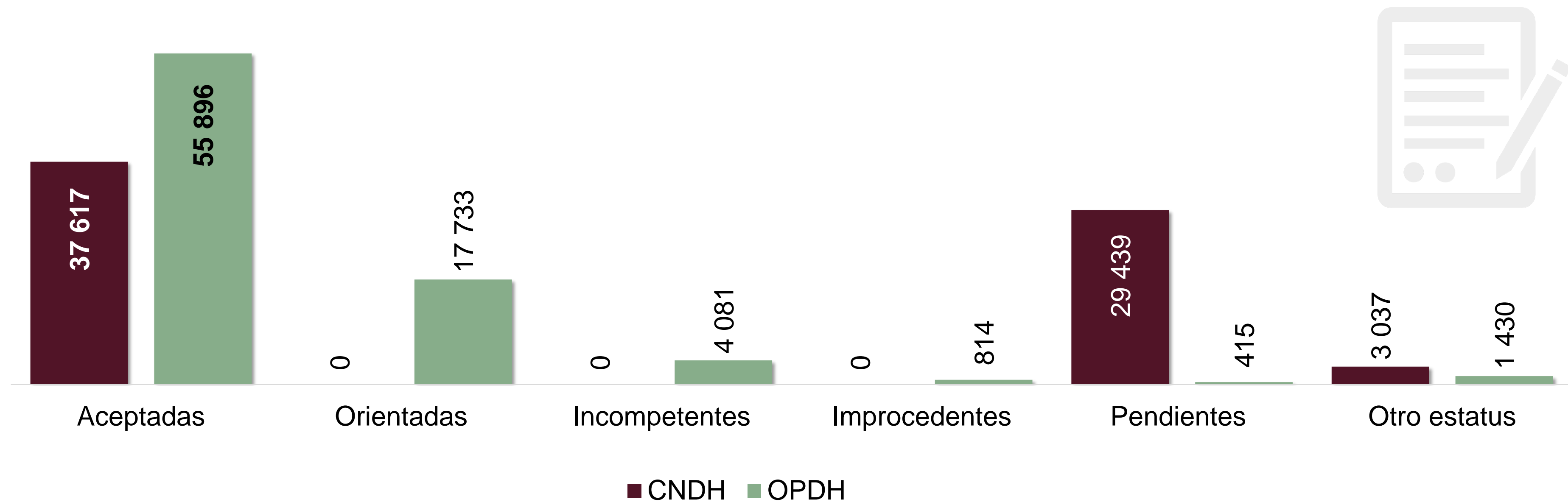


# Solicitudes de queja



Del total de solicitudes de queja, **62.2 %**, fueron **aceptadas**, **19.8 %** **pendientes**, **11.8 %** **orientadas**, **2.7 %** **incompetentes**, **0.5 %** **improcedentes** y **3.0 %**, **otro estatus**.

Solicitudes de queja recibidas por la CNDH y los OPDH, según estatus, 2022



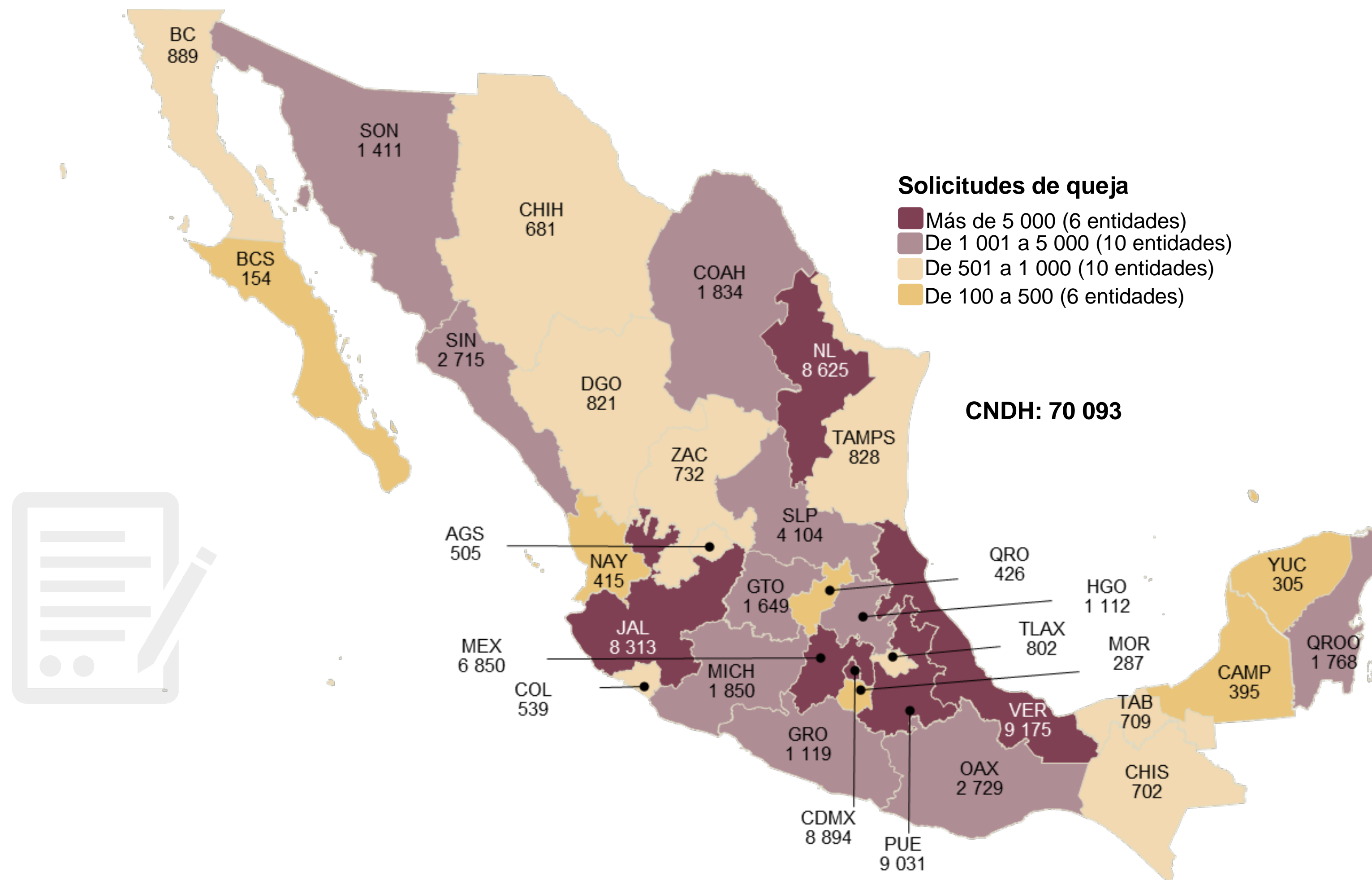
Aceptadas: Se refiere a las solicitudes de queja que fueron admitidas al considerar que constituyen presuntas violaciones a los derechos humanos.  
Orientadas: Se refiere a las solicitudes de queja que no fueron admitidas debido a que existió la posibilidad de asesorar a la persona que interpuso la solicitud.  
Incompetentes: Se refiere a las solicitudes de queja que no fueron admitidas debido a que los hechos presuntamente violatorios imputados se encuentran asociados a autoridades federales o de otras entidades federativas.  
Improcedentes: Se refiere a las solicitudes de queja que no fueron admitidas por considerarse notoriamente infundadas.  
Pendientes: Se refiere a las solicitudes de queja que presentan imprecisiones o no reúnen los requisitos legales o reglamentarios, siendo posible que la omisión sea subsanada.

# Solicitudes de queja



Destacan **Veracruz de Ignacio de la Llave**, **Puebla** y **Ciudad de México** al concentrar la mayor cantidad de solicitudes de queja.

*Solicitudes de queja recibidas por la CNDH y los OPDH, según entidad federativa, 2022*



# Solicitudes de queja



A continuación se presenta el estatus de las **solicitudes de queja** en la **CNDH** y los **OPDH**.

*Solicitudes de queja recibidas por la CNDH y los OPDH, según estatus y grupo vulnerable de pertenencia de la persona o personas que motivaron la solicitud, 2022*

Grupo vulnerable	Total	Aceptadas	Orientadas	Incompetentes	Improcedentes	Pendientes	Otro estatus
Mujeres	14 793	8 752	5 463	427	95	8	48
Personas privadas de la libertad (población en reclusión y menores infractores)	8 312	6 581	1 184	417	101	2	27
Personas adultas mayores	4 507	2 148	2 063	264	24	-	8
Niñas, niños y adolescentes	3 739	3 233	341	127	25	3	10
Víctimas de delitos	2 692	1 597	608	470	15	2	-
Población en contexto de movilidad	1 941	266	1 529	92	13	-	41
Pueblos y comunidades indígenas	1 803	1 020	595	183	2	2	1
Juventudes	1 528	1 452	56	14	5	1	-
Personas con discapacidad	1 264	974	219	60	6	-	5
Personas defensoras civiles de Derechos Humanos	301	235	31	10	25	-	-
Población de la diversidad sexual	277	206	62	8	1	-	-
Personas periodistas	167	125	27	11	1	-	3
Personas en situación de calle	113	110	2	1	-	-	-
Personas que viven con VIH	61	35	22	4	-	-	-
Personas que viven con adicciones	53	20	33	-	-	-	-
Pueblos y barrios originarios	35	35	-	-	-	-	-
Minorías religiosas	11	7	3	1	-	-	-
Población afroamericana y afrodescendiente	5	5	-	-	-	-	-
Personas sindicalistas	3	3	-	-	-	-	-
Población en situación de pobreza	-	-	-	-	-	-	-
Otro grupo vulnerable	2 268	1 356	455	441	12	-	4
Grupo vulnerable no identificado	8 736	8 736	-	-	-	-	-
Ninguno	22 729	17 199	3 017	1 073	218	2	1 220
No identificado	87 419	50 620	2 590	982	272	29 834	3 121



Nota: La cantidad de solicitudes de queja por población vulnerable puede ser mayor a las solicitudes totales, toda vez que una solicitud de queja pudo ser originada por personas de uno o más grupos vulnerables.  
(-): No contó con datos o elementos para responder.

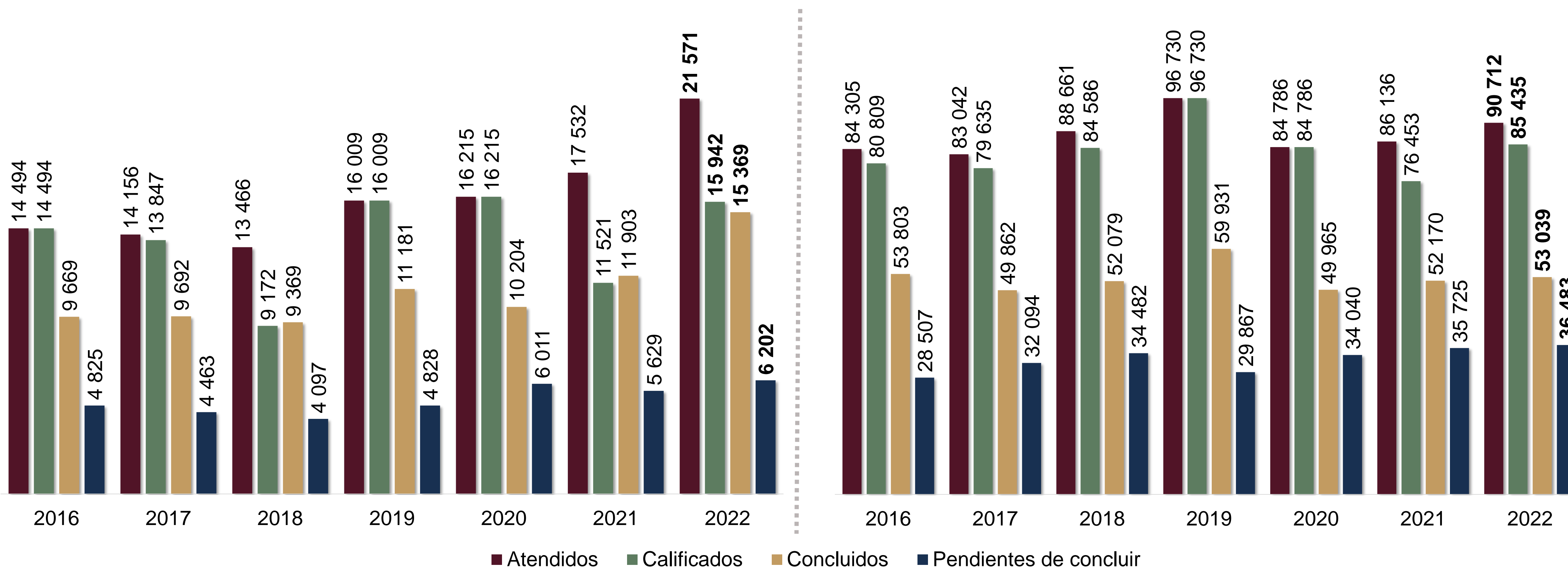
# Expedientes de queja



En **2022**, a nivel nacional se reportaron **112 283 expedientes de queja *atendidos*** y **101 377 *calificados***. En comparación con **2021**, estas cifras representaron un aumento de **8.3** y **15.2 %**, respectivamente. Además, se reportaron **68 408 expedientes *concluidos*** y **42 685 *pendientes de concluir***. En comparación con **2021**, dichas cifras aumentaron **6.8** y **3.2 %**, respectivamente en **2022**.

*Flujo de expedientes de queja conocidos por la CNDH, según estatus*

*Flujo de expedientes de queja conocidos por los OPDH, según estatus*



Nota: Los expedientes de queja "Concluidos" y "Pendientes de concluir" se derivan de aquellos que previamente se clasificaron como presuntamente violatorios de derechos humanos, ya sea durante el año o en ejercicios anteriores.

# Expedientes de queja



Durante 2022, según el estatus y la entidad federativa de los expedientes conocidos por la **CNDH** y los **OPDH**, la **Ciudad de México** concentró la mayor cantidad de expedientes *atendidos*, *calificados*, *concluidos* y *pendientes de concluir*.

Expedientes de queja conocidos por la CNDH y los OPDH, según estatus y entidad, 2022

Entidad federativa	Atendidos	Calificados	Concluidos	Pendientes de concluir
<b>NACIONAL</b>	<b>112 283</b>	<b>101 377</b>	<b>68 408</b>	<b>42 685</b>
CNDH	21 571	15 942	15 369	6 202
CDMX	15 800	15 800	9 069	6 699
MEX	11 570	12 720	8 771	2 799
JAL	9 556	8 313	7 971	1 752
PUE	9 031	9 031	7 586	2 746
OAX	6 101	6 101	2 323	3 787
BC	3 269	3 269	868	2 425
VER	3 005	3 005	180	2 825
COAH	2 800	1 795	1 127	1 475
QROO	2 747	2 747	1 808	979
NL	2 433	1 477	1 252	1 132
GTO	2 175	2 175	356	1 335
SLP	2 103	2 103	987	1 116
TAB	2 047	709	1 002	441
SON	1 638	1 638	709	165
MICH	1 595	1 850	714	859
CHIS	1 415	1 415	1 091	324
NAY	1 322	1 322	525	800
YUC	1 158	305	393	695
HGO	1 142	1 142	813	329
TAMPS	1 098	912	857	242
CHIH	1 079	681	538	143
ZAC	1 036	937	619	318
GRO	933	923	734	167
QRO	918	918	364	547
DGO	881	881	684	197
CAMP	880	402	254	496
SIN	775	775	411	364
TLAX	543	492	251	193
COL	539	539	361	432
AGS	525	508	144	364
MOR	452	452	218	234
BCS	146	98	59	103



Nota: Los expedientes de queja “Concluidos” y “Pendientes de concluir” se derivan de aquellos que previamente se clasificaron como presuntamente violatorios de derechos humanos, ya sea durante el año o en ejercicios anteriores.

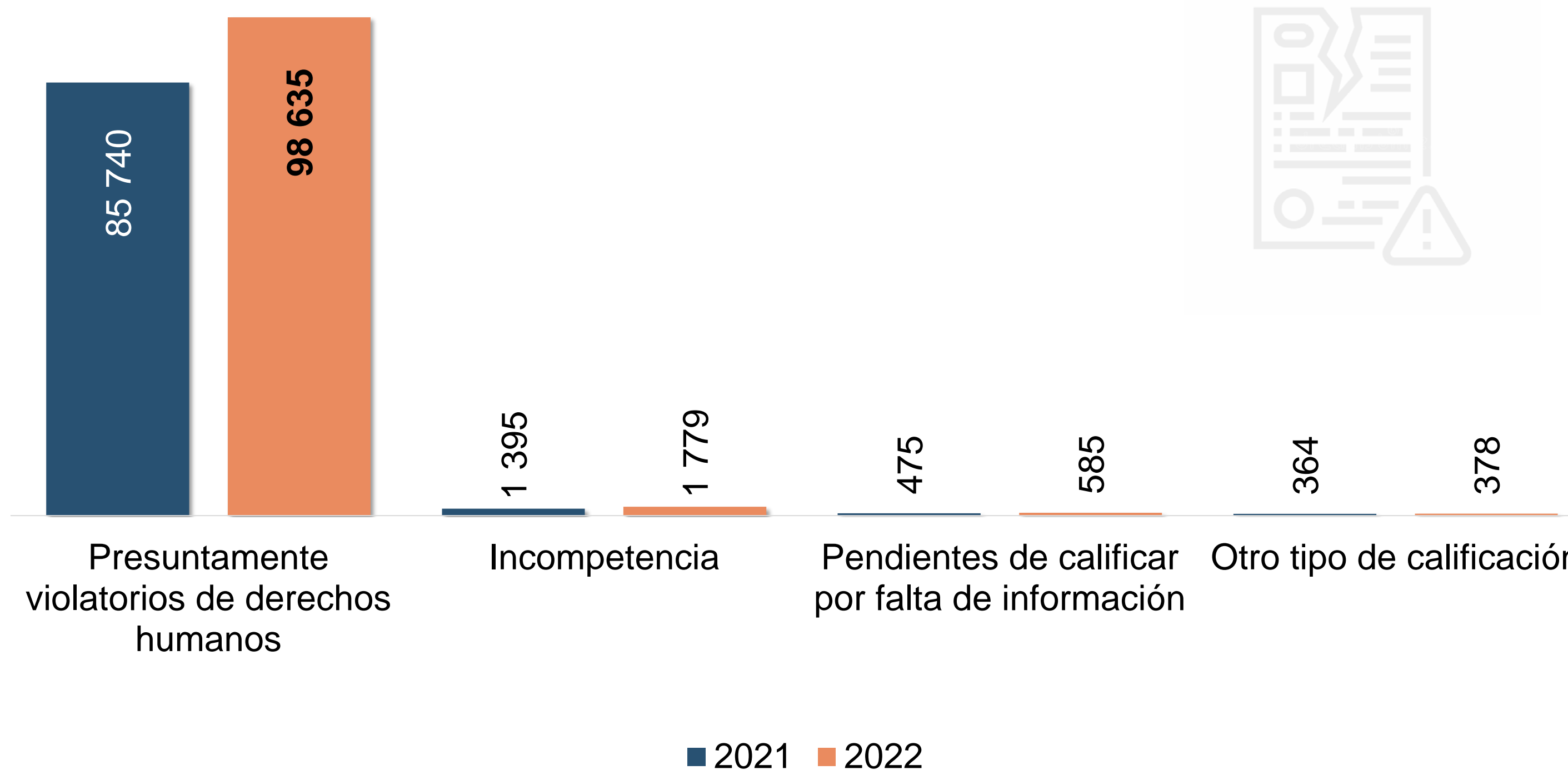


# Expedientes de queja



En relación con los expedientes calificados en la **CNDH** y en los **OPDH**, **98 365** se calificaron como **presuntamente violatorios de derechos humanos**. En comparación con lo reportado en **2021**, esta cifra aumentó **15.0 %** en **2022**.

*Expedientes de queja calificados en la CNDH y los OPDH, según tipo de calificación*

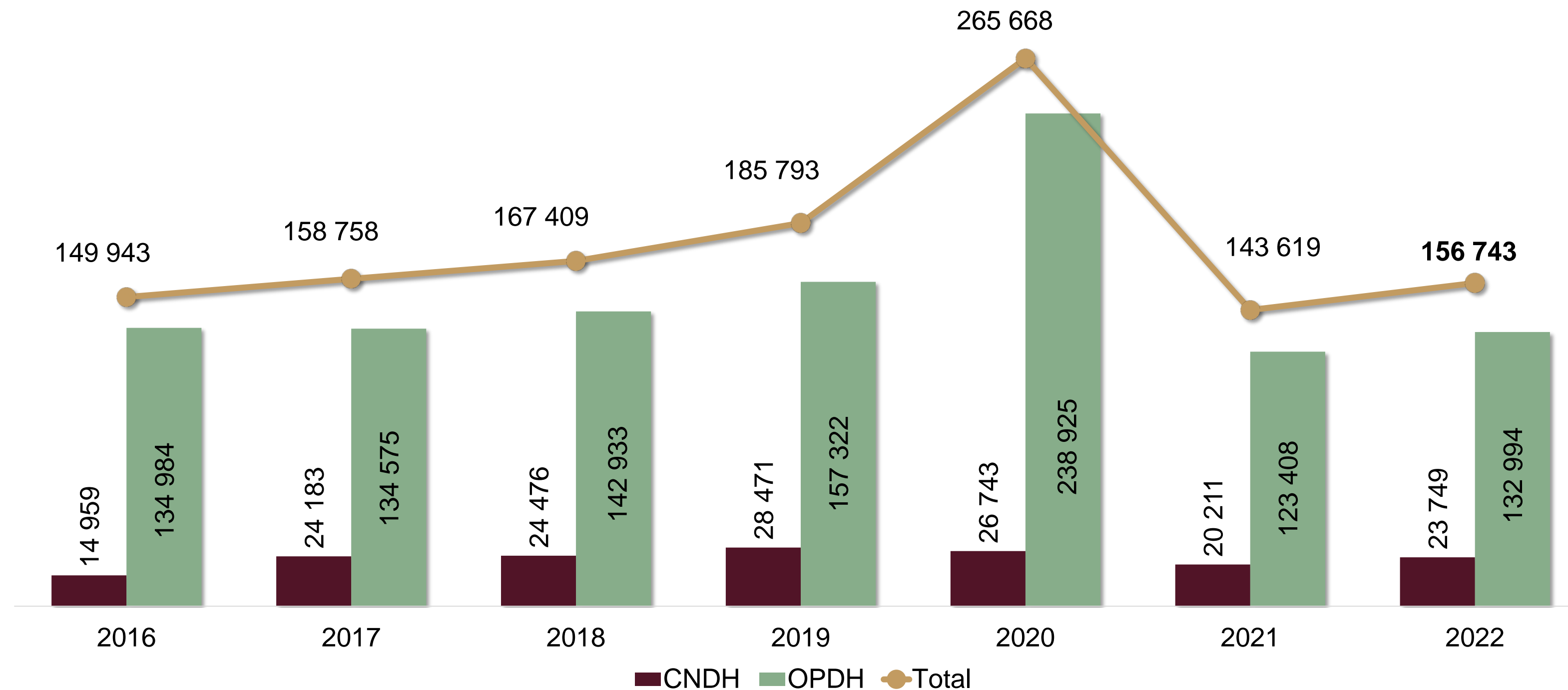


# Hechos presuntamente violatorios registrados



Durante **2022**, se registraron **156 743 hechos presuntamente violatorios** registrados en los expedientes de queja calificados como presuntamente violatorios de derechos humanos; en la **CNDH**, la cifra reportada fue de **23 749**, mientras que en los **OPDH** fue de **132 994**. El total nacional representó un aumento de **9.1 %** respecto a lo reportado en **2021**.

*Hechos presuntamente violatorios registrados por la CNDH y los OPDH*



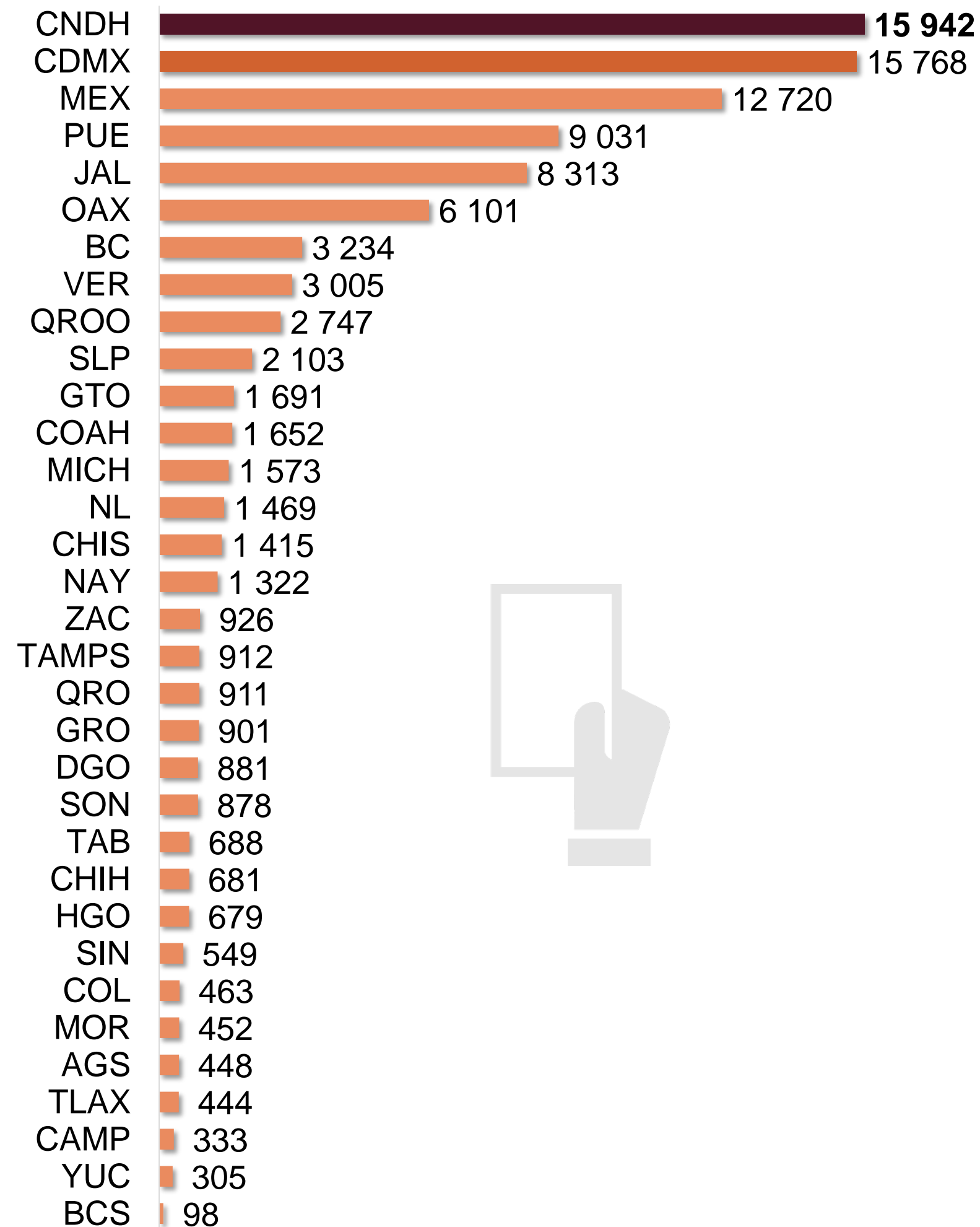
Nota: A partir de este año, el criterio de conteo de hechos presuntamente violatorios de derechos humanos registrados en los expedientes de queja del OPDH del estado de Veracruz de Ignacio de la Llave, se ajustó para registrar causales de violación ya que en años anteriores el criterio para el conteo consideraba solo derechos humanos presuntamente violados.

# Expedientes calificados y hechos presuntamente violatorios registrados


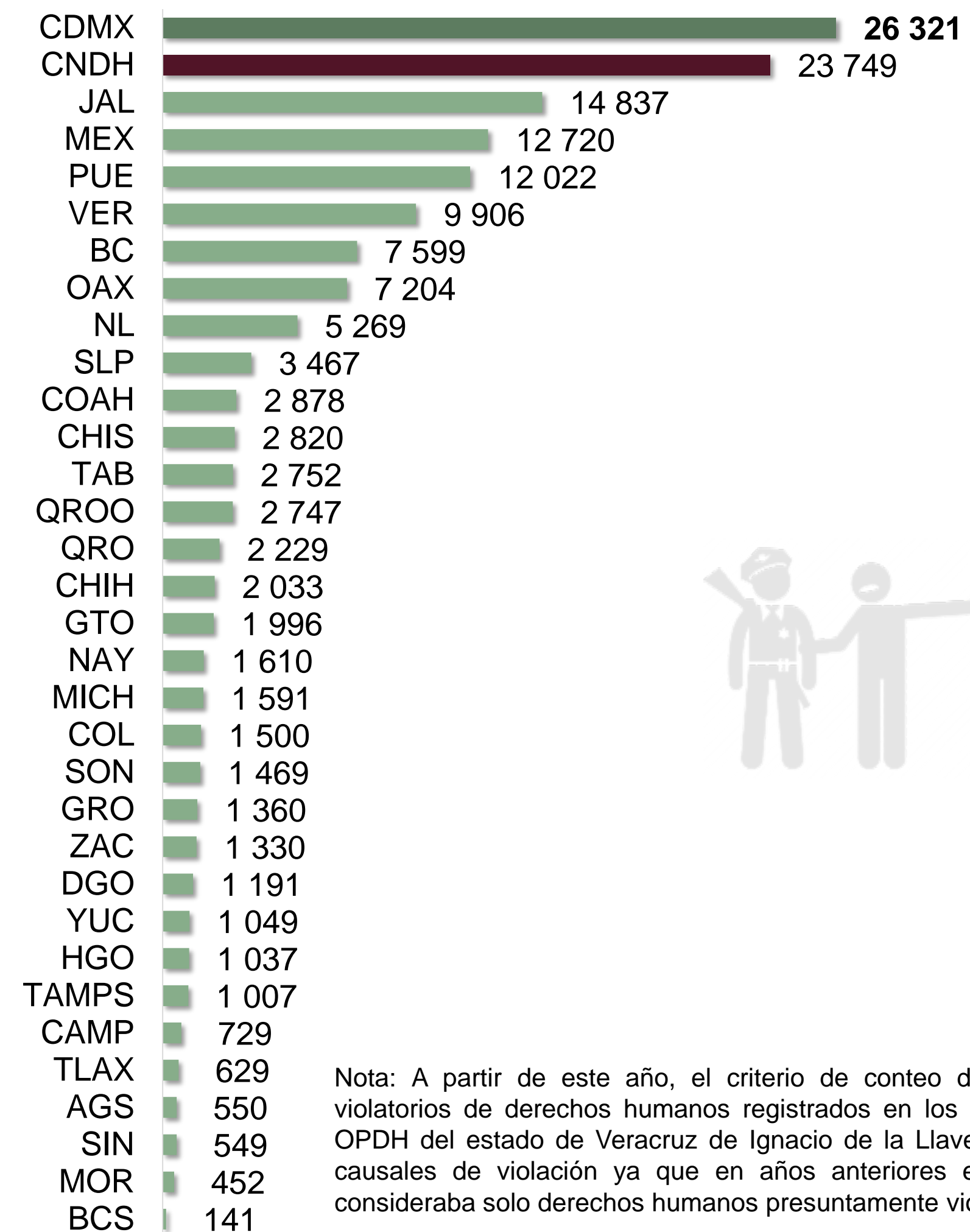


La entidad que concentró la **mayor cantidad** de expedientes de queja calificados como presuntamente violatorios de derechos humanos fue **Ciudad de México** con **15 768**, también fue la entidad con mayor cantidad de hechos presuntamente violatorios de derechos humanos con **26 321**.

*Expedientes de queja calificados como presuntamente violatorios de derechos humanos por la CNDH y los OPDH, según entidad federativa, 2022*



*Hechos presuntamente violatorios de derechos humanos registrados por la CNDH y los OPDH, 2022*



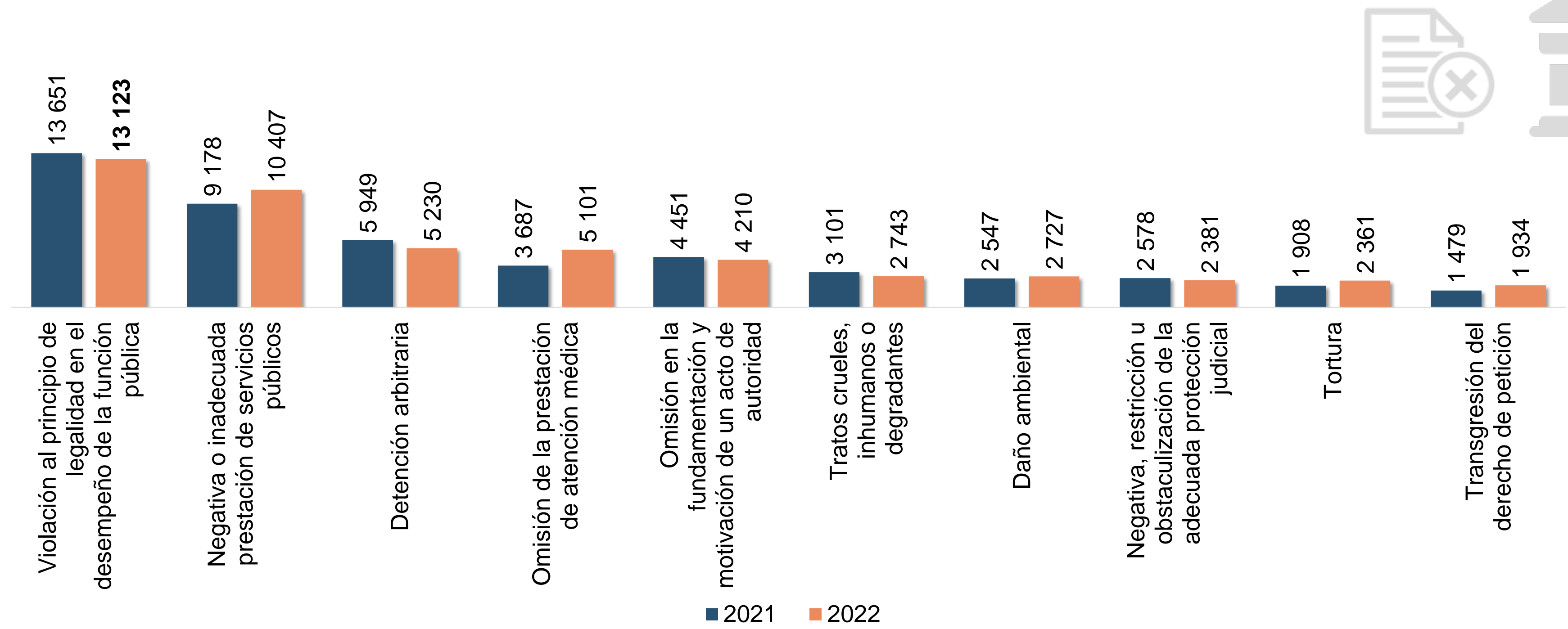
Nota: A partir de este año, el criterio de conteo de hechos presuntamente violatorios de derechos humanos registrados en los expedientes de queja del OPDH del estado de Veracruz de Ignacio de la Llave, se ajustó para registrar causales de violación ya que en años anteriores el criterio para el conteo consideraba solo derechos humanos presuntamente violados.

# Hechos presuntamente violatorios registrados



Por tipo, *violación al principio de legalidad en el desempeño de la función pública* fue el hecho con mayor frecuencia con **8.4 %** del total.

Principales hechos presuntamente violatorios de derechos humanos registrados por la CNDH y los OPDH



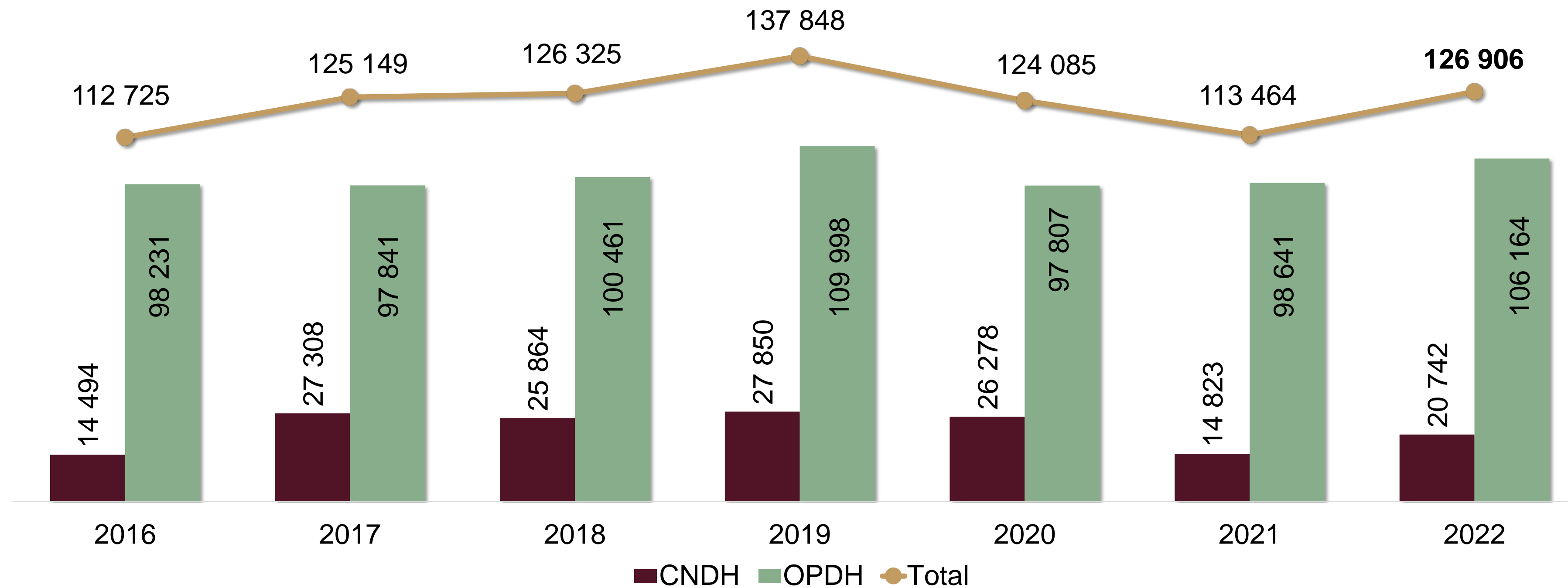
Nota: Se muestran los 10 principales hechos presuntamente violatorios, de acuerdo con la mayor frecuencia de registros. A partir de este año, el criterio de conteo de hechos presuntamente violatorios de derechos humanos registrados en los expedientes de queja del OPDH del estado de Veracruz de Ignacio de la Llave, se ajustó para registrar causales de violación ya que en años anteriores el criterio para el conteo consideraba solo derechos humanos presuntamente violados.

# Personas quejas y/ o agraviadas



Durante **2022**, se registraron **126 906 personas quejas y/ o agraviadas** en los expedientes de queja calificados como presuntamente violatorios de derechos humanos (**20 742** en la **CNDH** y **106 164** en los **OPDH**). El total nacional representó un aumento de **11.8 %** respecto a lo reportado en **2021**.

*Personas quejas y/ o agraviadas registradas en los expedientes de queja calificados como presuntamente violatorios de derechos humanos por la CNDH y los OPDH*

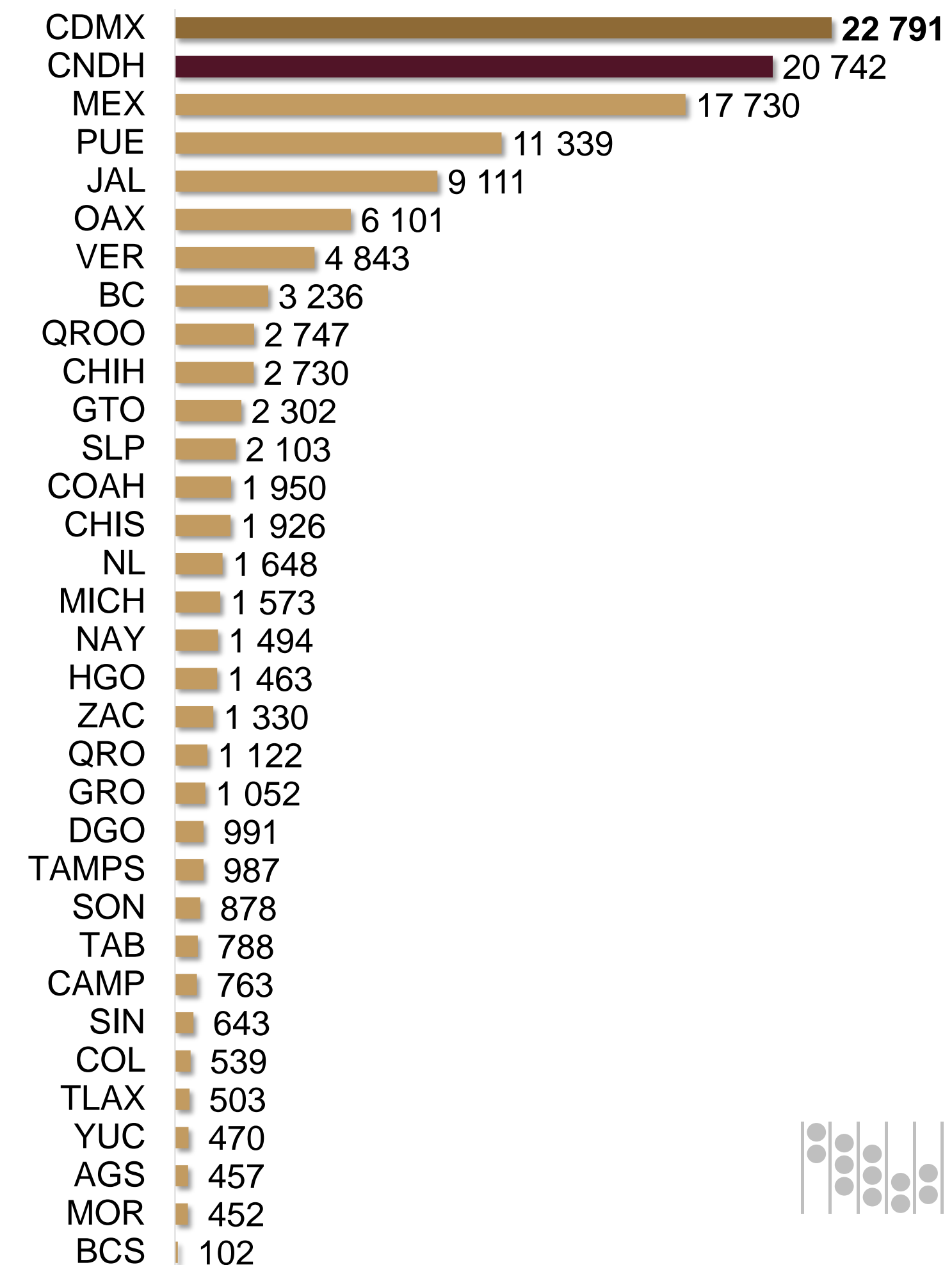
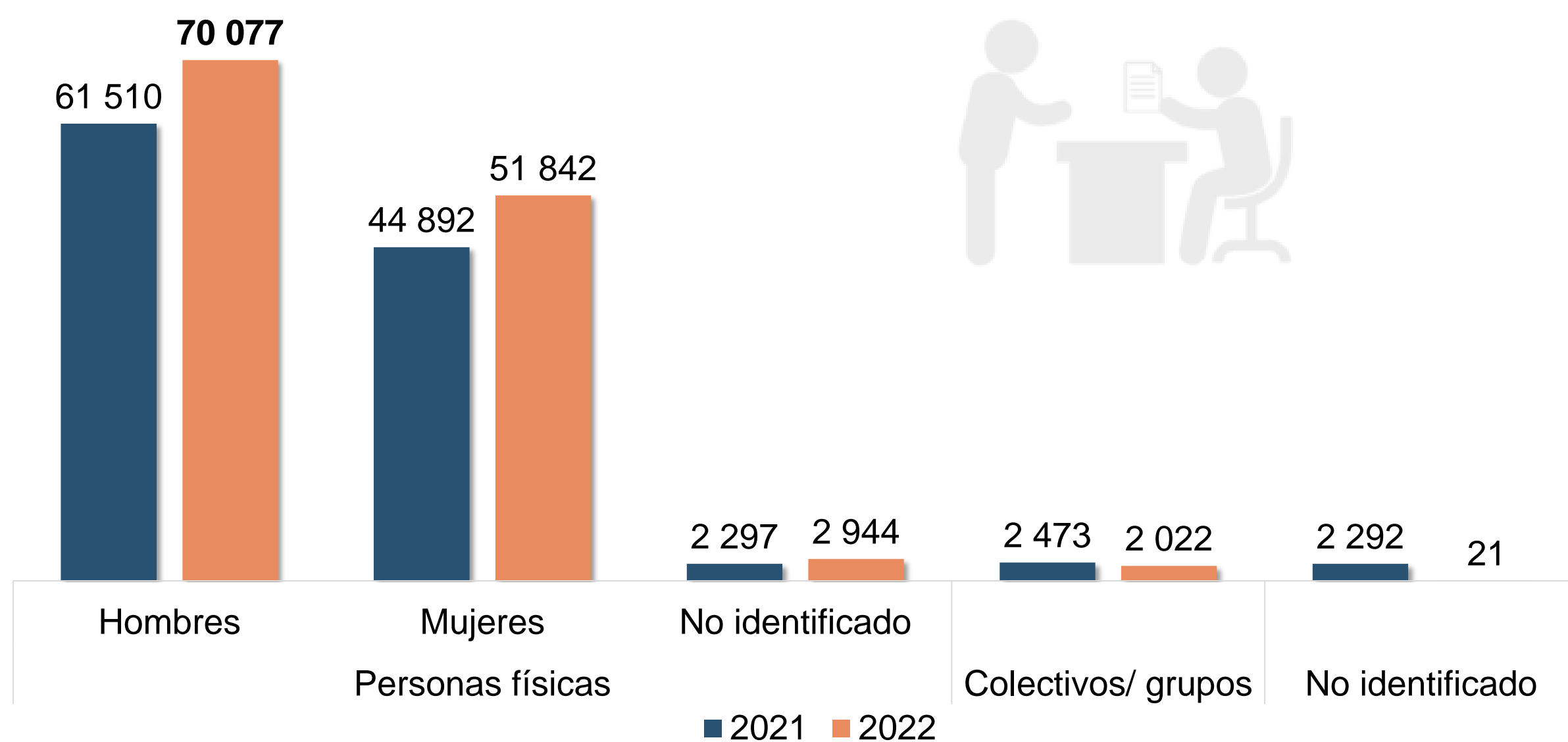


# Personas quejasas y/ o agraviadas



De acuerdo con el tipo de persona quejosa y/ o agraviada, los **hombres** representaron la mayoría (**70 077**); dicha cifra aumentó **13.9 %** respecto a **2021**. Por su parte, **Ciudad de México** concentró la mayor cantidad personas agraviadas al reportar **22 791**.

*Personas quejasas y/ o agraviadas registradas en los expedientes de queja calificados como presuntamente violatorios de derechos humanos por la CNDH y los OPDH, según tipo*



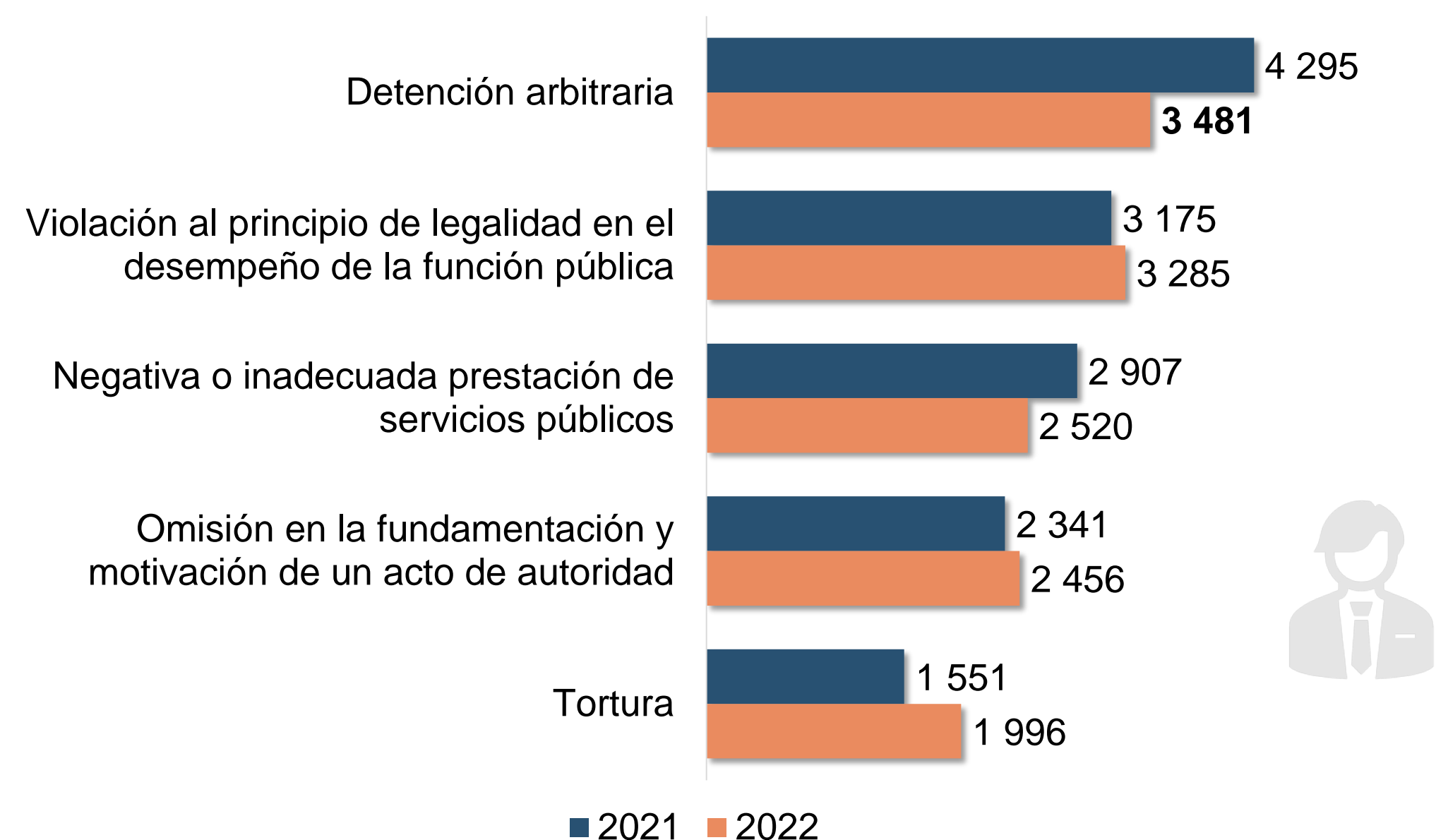
*Personas quejasas y/ o agraviadas registradas en los expedientes de queja calificados como presuntamente violatorios de derechos humanos por la CNDH y los OPDH, según entidad federativa, 2022*

# Hechos presuntamente violatorios cometidos a las personas quejas y/ o agraviadas

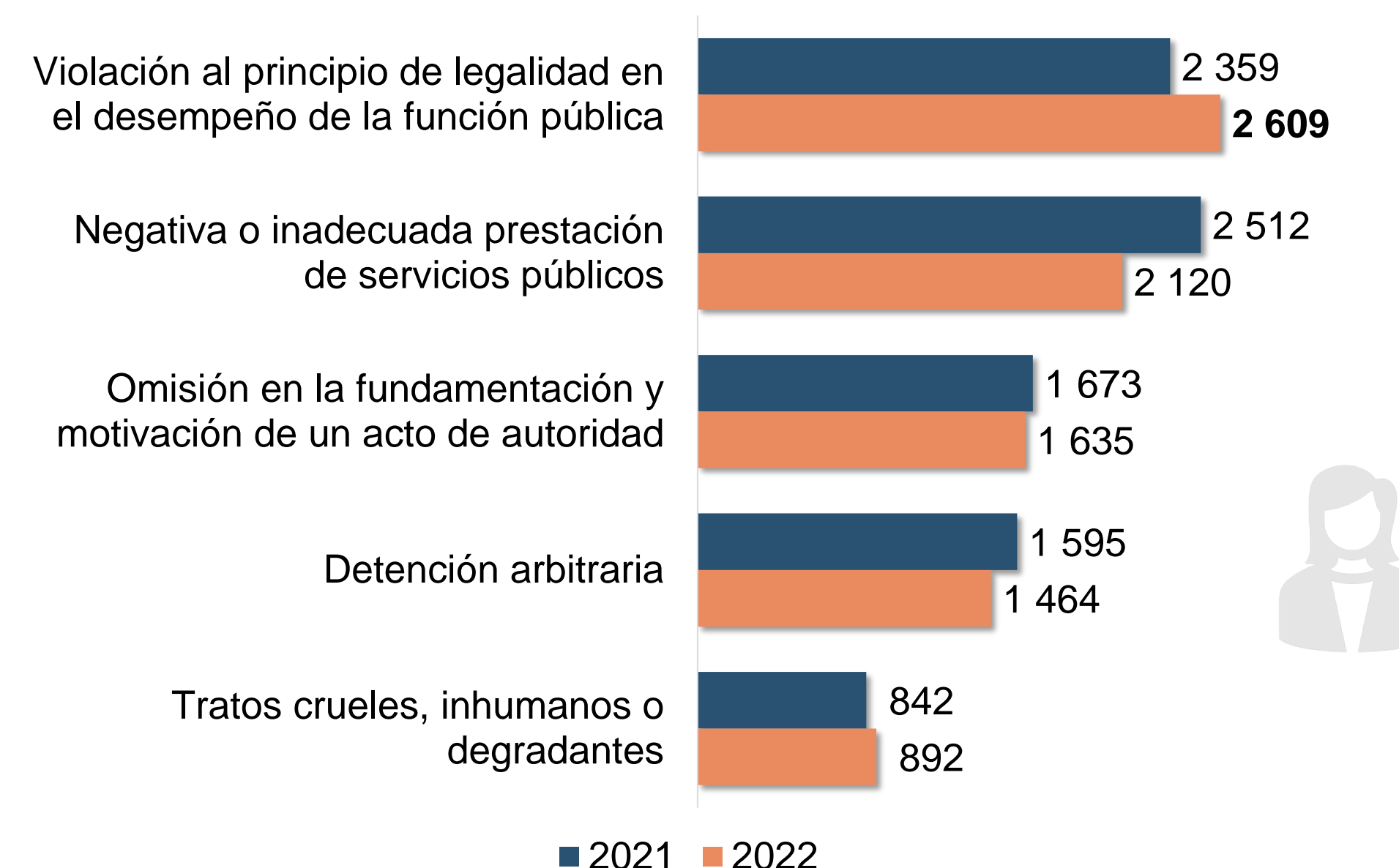


El total de **hechos** presuntamente violatorios de derechos humanos **cometidos a las personas quejas y/ o agraviadas** en los expedientes de queja calificados fue de **23 749** para la **CNDH** y **140 622** para los **OPDH**. Del total de hechos\*, **71 994** fueron cometidos a **hombres**, **57 296** a **mujeres** y **2 788** a **colectivos/ grupos**; en comparación con **2021** hubo un aumento de **3.3 %**, **17.7 %** y una disminución de **3.1 %**, respectivamente. El hecho más frecuente cometido a los **hombres** fue **detención arbitraria**, mientras que para las **mujeres** fue **violación al principio de legalidad en el desempeño de la función pública**.

**Hechos presuntamente violatorios de derechos humanos cometidos a los quejosos y/ o agraviados hombres, según tipo**



**Hechos presuntamente violatorios de derechos humanos cometidos a las quejas y/ o agraviadas mujeres, según tipo**



\*Del total de hechos cometidos a las personas quejas y/ o agraviadas, 8 521 pertenecen a la categoría "No identificado" en personas físicas, 23 a "No identificado" y 23 749 a "No especificado".

Nota: Se muestran los 5 principales hechos presuntamente violatorios, de acuerdo con la mayor frecuencia de registros.

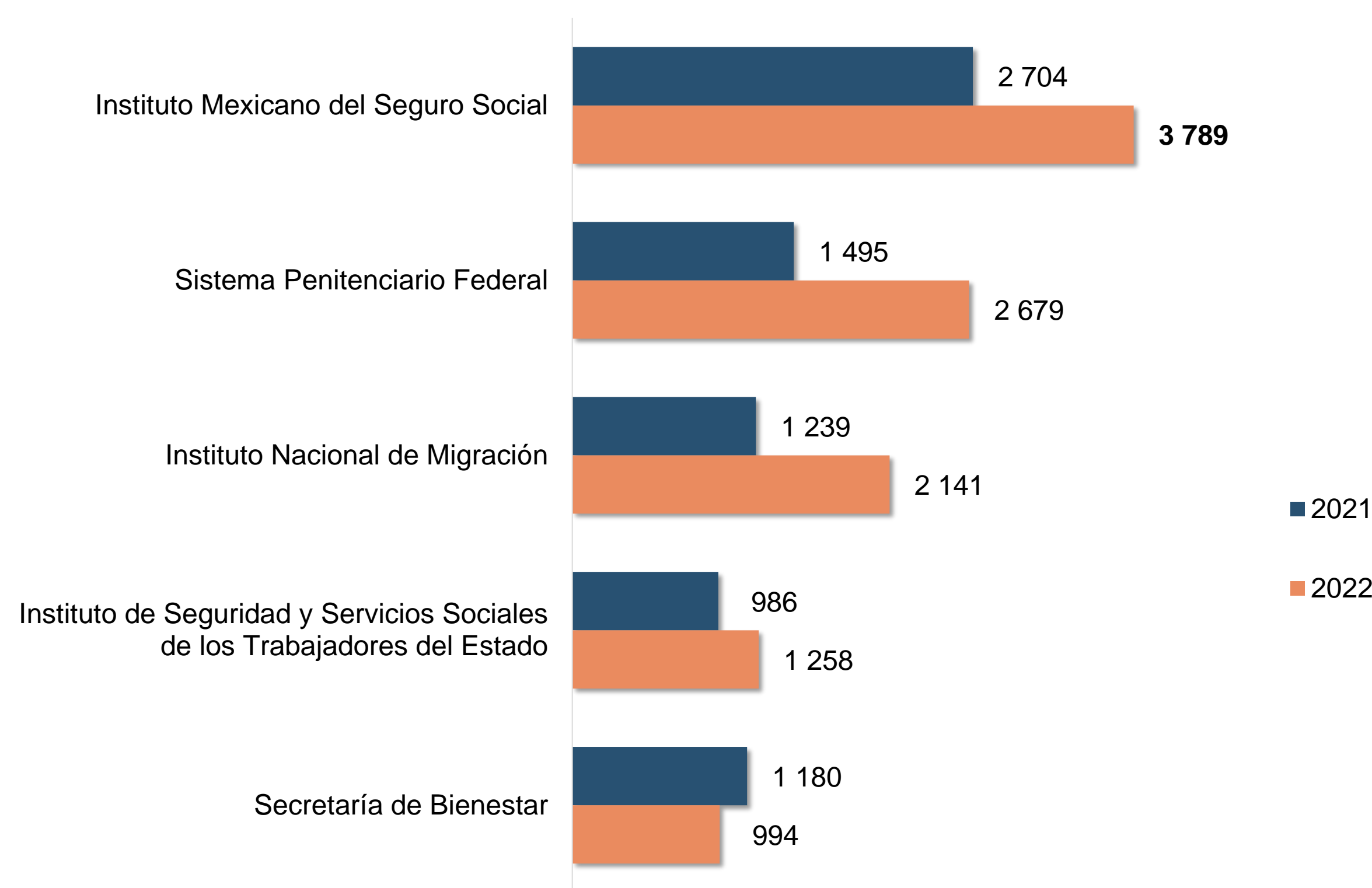
El estado de Colima no contó con datos o elementos para responder sobre la desagregación por sexo de las personas quejas y/ o agraviadas, según tipo de hechos presuntamente violatorios de derechos humanos.

# Instituciones señaladas como probables responsables



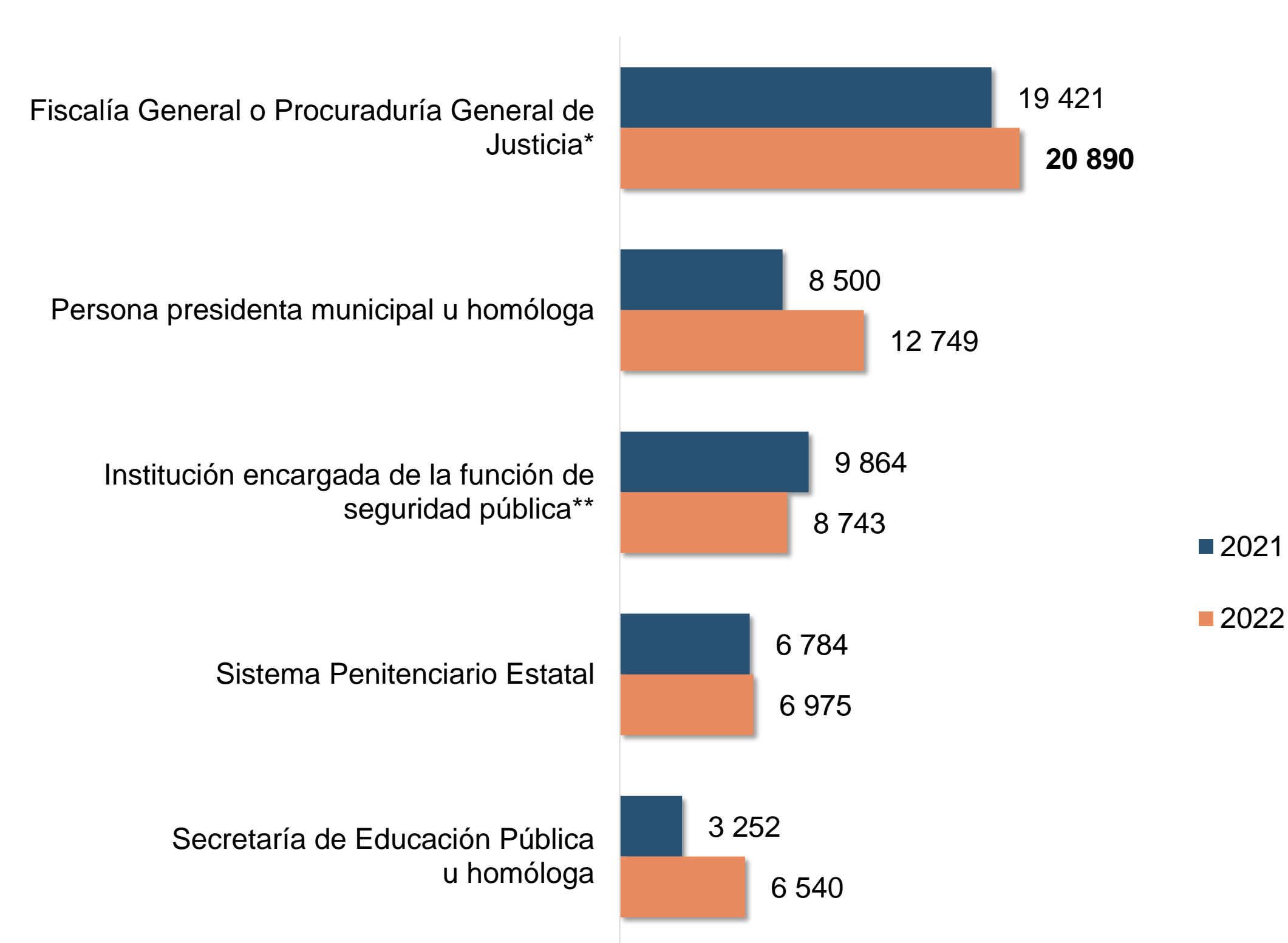
En **2022**, de los expedientes de queja calificados como presuntamente violatorios de derechos humanos por la **CNDH**, en **22.0 %** se señaló al **Instituto Mexicano del Seguro Social** como probable responsable. Por lo que respecta a los **OPDH**, en **22.2 %** de los expedientes, la institución señalada como probable responsable fue la **Fiscalía General o Procuraduría General de Justicia\***.

**Expedientes de queja calificados por la CNDH, según principales instituciones señaladas como probables responsables, 2022**



Nota: Se muestran las cinco principales instituciones señaladas como probables responsables, de acuerdo con la mayor frecuencia de registros.

**Expedientes de queja calificados por los OPDH, según principales instituciones señaladas como probables responsables, 2022**



\*Fiscalía General o Procuraduría General de Justicia (sin incluir, en su caso, a la unidad u homóloga encargada de la seguridad pública y/ o al Centro de Justicia para las Mujeres u homólogo).

\*\*Institución encargada de la función de seguridad pública (sin incluir, en su caso, a la unidad u homóloga encargada de las funciones penitenciarias).

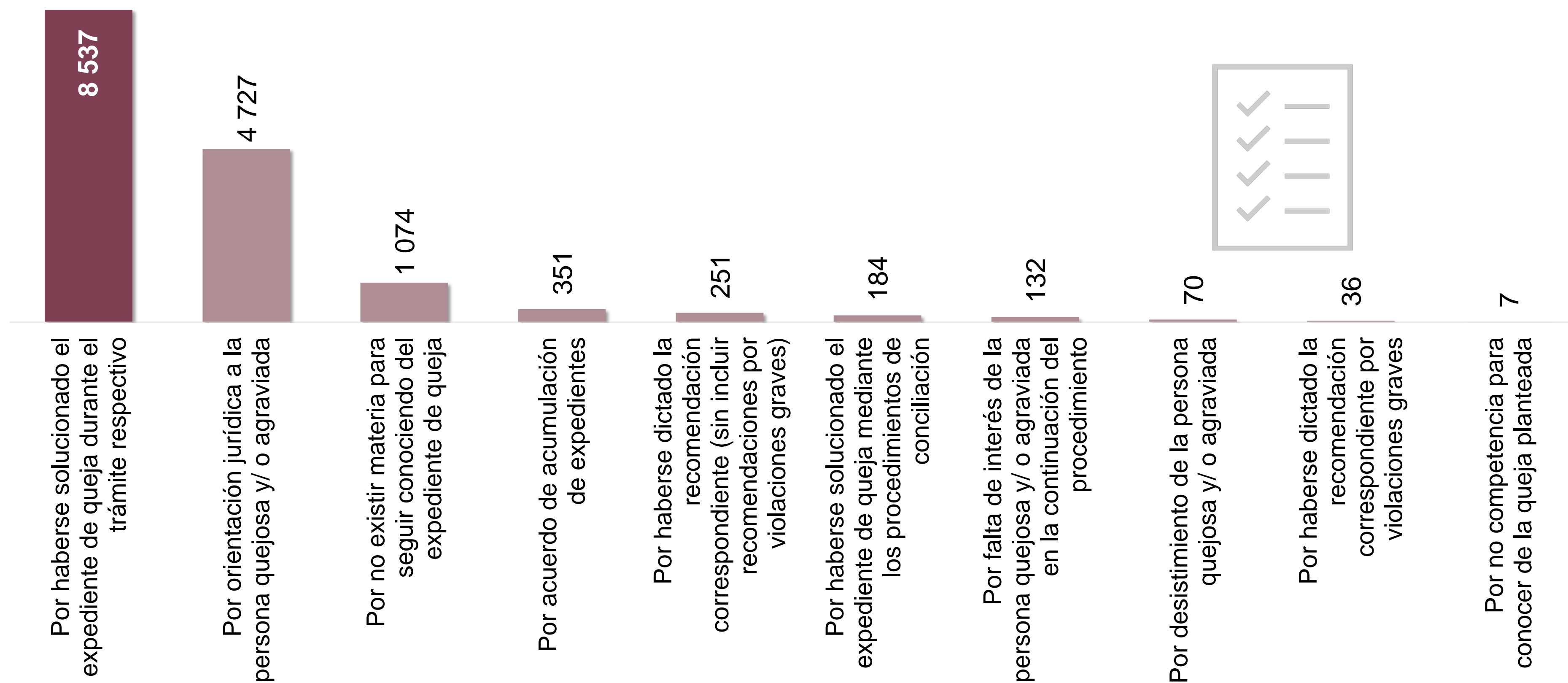


# Expedientes concluidos



Durante **2022**, la **CNDH** reportó **15 369 expedientes concluidos**. En comparación con **2021\***, esta cifra presenta un aumento de **29.1 %** en **2022**. *Por haberse solucionado el expediente de queja durante el trámite respectivo* fue el tipo de conclusión de mayor frecuencia, al concentrar **55.5 por ciento**.

*Expedientes concluidos por la CNDH, según tipo de conclusión, 2022*



\*En el periodo mencionado, la CNDH reportó 11 903 expedientes concluidos.

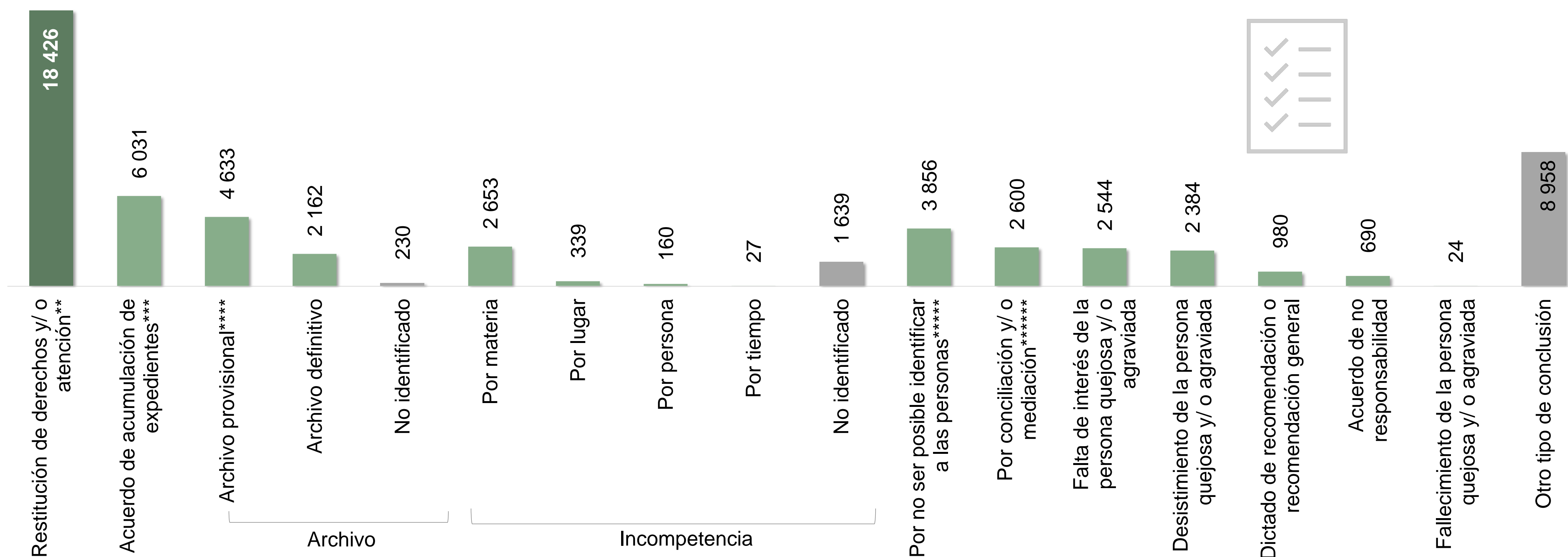
Nota: Los expedientes de queja “Concluidos” se derivan de aquellos que previamente se clasificaron como presuntamente violatorios de derechos humanos, ya sea durante el año o en ejercicios anteriores.

# Expedientes concluidos



En el mismo periodo, los **OPDH** reportaron **53 039 expedientes concluidos**. En comparación con **2021\***, esta cifra presenta un aumento de **1.7 %** en **2022**. **Restitución de derechos y/ o atención de la problemática planteada (resueltos durante el procedimiento)** fue el tipo de conclusión de mayor frecuencia, al concentrar **34.7** por ciento.

Expedientes concluidos por los OPDH, según tipo de conclusión, 2022



\*En el periodo mencionado, los OPDH reportaron 52 170 expedientes concluidos.

\*\*Restitución de derechos y/ o atención de la problemática planteada (resueltos durante el procedimiento).

\*\*\*Acuerdo de acumulación de expedientes o por reproducción de una queja o una problemática anteriormente resuelta o pendiente de resolver por el organismo público de derechos humanos.

\*\*\*\* Archivo provisional / por no contar con elementos suficientes para acreditar la violación a los derechos humanos.

\*\*\*\*\*Por no ser posible identificar a las personas peticionarias o posibles víctimas y contactarse con las mismas.

\*\*\*\*\*Por conciliación y/ o mediación (incluye amigable composición).

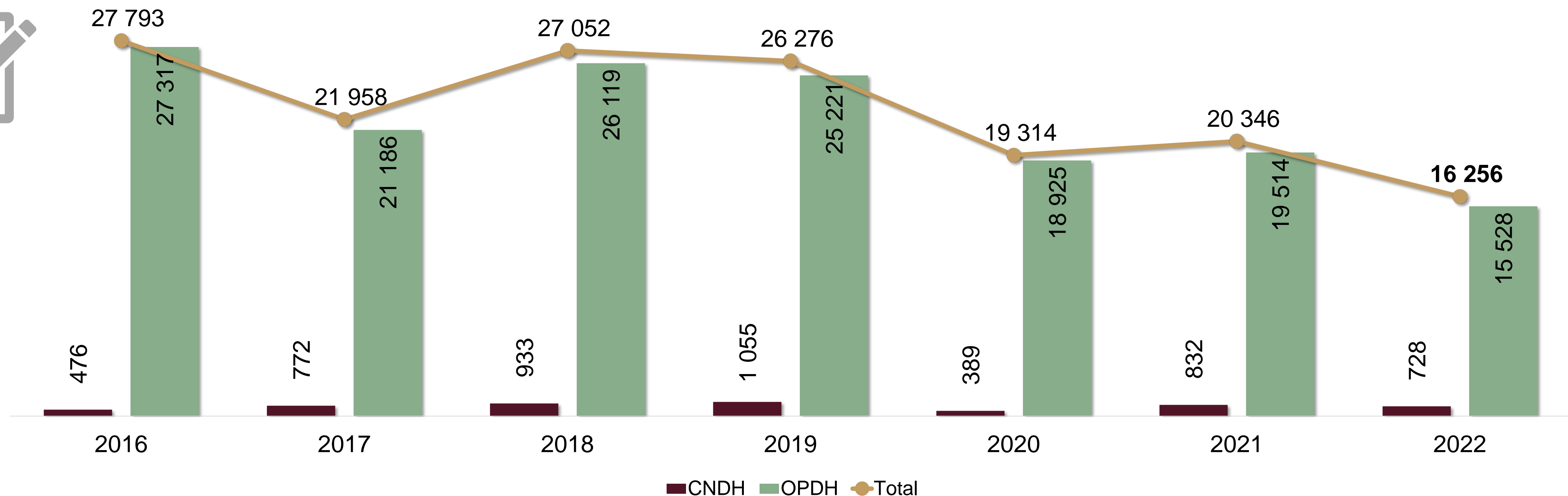
Nota: Los expedientes de queja "Concluidos" se derivan de aquellos que previamente se clasificaron como presuntamente violatorios de derechos humanos, ya sea durante el año o en ejercicios anteriores.

# Medidas y acciones para la protección y defensa de los derechos humanos



Durante **2022**, a nivel nacional se promovieron **16 256** medidas y acciones para la protección y defensa de los derechos humanos, de las cuales, **728** correspondieron a la **CNDH** y **15 528** a los **OPDH**. En comparación con **2021**, la cantidad de medidas y acciones para la protección y defensa de los derechos humanos a nivel nacional disminuyó **20.1 %** en **2022**.

*Medidas y acciones para la protección y defensa de los derechos humanos promovidas y/ o emitidas por la CNDH y los OPDH*



Nota: Incluye las categorías “Acciones de inconstitucionalidad promovidas”, “Medidas precautorias o cautelares”, “Conciliaciones”, “Recomendaciones” y “Otro tipo de medida o acción”.

# Medidas y acciones para la protección y defensa de los derechos humanos



Según el tipo de medidas y acciones para la protección y defensa de los derechos humanos, en la **CNDH 41.2 %** (300) correspondió a **recomendaciones** y en los **OPDH, 65.1 %** (10 110) a **conciliaciones**. En contraste con **2021**, el total de medidas y acciones disminuyó **12.5 %** en la **CNDH** y **20.4 %** en los **OPDH**.

*Medidas y acciones para la protección y defensa de los derechos humanos promovidas y/ o emitidas por la CNDH y los OPDH, según tipo*



Tipo de medida y acción	CNDH						
	2016	2017	2018	2019	2020	2021	2022
<b>Total</b>	<b>506</b>	<b>772</b>	<b>933</b>	<b>1 055</b>	<b>502</b>	<b>832</b>	<b>728</b>
Acciones de inconstitucionalidad promovidas	30	34	0	87	113	115	79
Medidas precautorias o cautelares	127	352	516	581	219	409	165
Conciliaciones	278	146	194	224	69	90	184
Recomendaciones	71	86	223	163	101	218	300
Otro tipo medida o acción	0	154	0	NA	NA	0	0
Tipo de medida y acción	OPDH						
	2016	2017	2018	2019	2020	2021	2022
<b>Total</b>	<b>27 317</b>	<b>21 186</b>	<b>26 119</b>	<b>25 221</b>	<b>18 925</b>	<b>19 514</b>	<b>15 528</b>
Acciones de inconstitucionalidad promovidas	16	13	18	22	35	15	11
Medidas precautorias o cautelares	11 125	10 730	13 996	12 748	9 904	8 737	4 378
Conciliaciones	14 192	8 560	10 296	9 569	7 658	9 443	10 110
Recomendaciones	1 703	1 614	1 591	1 553	1 180	1 249	931
Otro tipo de medida o acción	281	269	218	1 329	148	70	98

NA: No aplica.

# Medidas y acciones para la protección y defensa de los derechos humanos

El **OPDH** de la **Ciudad de México** concentró **49.6 %** del total de las medidas y acciones para la protección y defensa de los derechos humanos que se promovieron y emitieron a nivel nacional.

Medidas y acciones para la protección y defensa de los derechos humanos promovidas y/o emitidas por la CNDH y los OPDH, según ámbito de gobierno, 2022

Entidad federativa	Total	Acciones de inconstitucionalidad promovidas	Medidas precautorias o cautelares	Conciliaciones	Recomendaciones	Otro tipo de medida o acción
<b>NACIONAL</b>	<b>16 256</b>	<b>90</b>	<b>4 543</b>	<b>10 294</b>	<b>1 231</b>	<b>98</b>
CDMX	8 059	0	1 686	6 352	18	3
MEX	1 353	0	1 026	315	12	0
TAB	1 147	0	92	970	85	0
JAL	1 000	0	0	1 000	0	0
CNDH	728	79	165	184	300	0
TAMPS	482	0	204	251	27	0
OAX	432	0	242	182	8	0
YUC	346	1	220	84	41	0
COAH	327	1	56	200	70	0
MOR	243	0	188	0	55	0
GTO	194	0	39	121	34	0
GRO	175	0	0	0	92	83
CHIH	167	0	34	75	56	2
SIN	165	0	51	88	24	2
SON	149	0	44	79	26	0
CHIS	144	0	129	2	13	NA
MICH	136	3	19	92	22	0
HGO	126	0	33	86	7	0
SLP	124	2	86	19	17	0
VER	99	0	6	0	93	0
ZAC	98	0	9	19	70	0
PUE	84	1	NA	51	32	NA
TLAX	83	0	30	44	9	0
NL	81	0	34	37	10	0
QROO	77	1	45	19	12	0
CAMP	71	0	26	9	36	0
NAY	47	0	38	2	7	0
DGO	36	1	11	13	11	0
AGS	26	0	3	0	16	7
QRO	24	0	18	0	6	0
BC	16	1	8	0	7	0
COL	13	0	1	0	12	0
BCS	4	0	0	0	3	1

NA: No aplica.



# Hechos violatorios registrados



Durante **2022**, en las conciliaciones promovidas y recomendaciones emitidas, la **CNDH** y los **OPDH** registraron diversos hechos violatorios de derechos humanos atribuibles a las **instancias de seguridad y justicia**. Entre estos hechos violatorios destacaron: **221 detenciones arbitrarias**; **95 tratos crueles, inhumanos o degradantes**; **87 torturas**; **31 retenciones ilegales**; **30 desapariciones forzadas**; **23 incumplimientos de las formalidades para la emisión de la orden de cateo o visitas domiciliarias**; y **tres ejecuciones extrajudiciales, arbitrarias o sumarias**.

*Hechos violatorios de derechos humanos seleccionados atribuibles a las instituciones de seguridad pública y justicia, registrados en las conciliaciones promovidas y recomendaciones emitidas por la CNDH y los OPDH, según institución, 2022*

Institución señalada como responsable	Total	Detención arbitraria	Tratos crueles, inhumanos o degradantes	Tortura	Retención ilegal	Desaparición forzada	Incumplimiento de las formalidades para la emisión de la orden de cateo o visitas domiciliarias	Ejecución extrajudicial, arbitraria o sumaria
<b>Total</b>	<b>490</b>	<b>221</b>	<b>95</b>	<b>87</b>	<b>31</b>	<b>30</b>	<b>23</b>	<b>3</b>
Fiscalía General o Procuraduría General de Justicia*	172	46	33	45	13	26	7	2
Institución encargada de la función de seguridad pública y/ o vialidad	136	95	22	9	6	-	4	-
Institución encargada de la función de seguridad pública**	131	68	30	15	7	2	8	1
Secretaría de la Defensa Nacional	24	7	1	9	4	1	2	0
Fiscalía General de la República	18	3	5	6	1	1	2	0
Secretaría de Marina	6	1	2	3	0	0	0	0
Policía Federal	2	1	1	0	0	0	0	0
Guardia Nacional	1	0	1	0	0	0	0	0

\*Fiscalía General o Procuraduría General de Justicia (sin incluir, en su caso, a la unidad u homóloga encargada de la seguridad pública y/ o al Centro de Justicia para las Mujeres u homólogo).

\*\*Institución encargada de la función de seguridad pública (sin incluir, en su caso, a la unidad u homóloga encargada de las funciones penitenciarias).

(-): No contó con datos o elementos para responder.

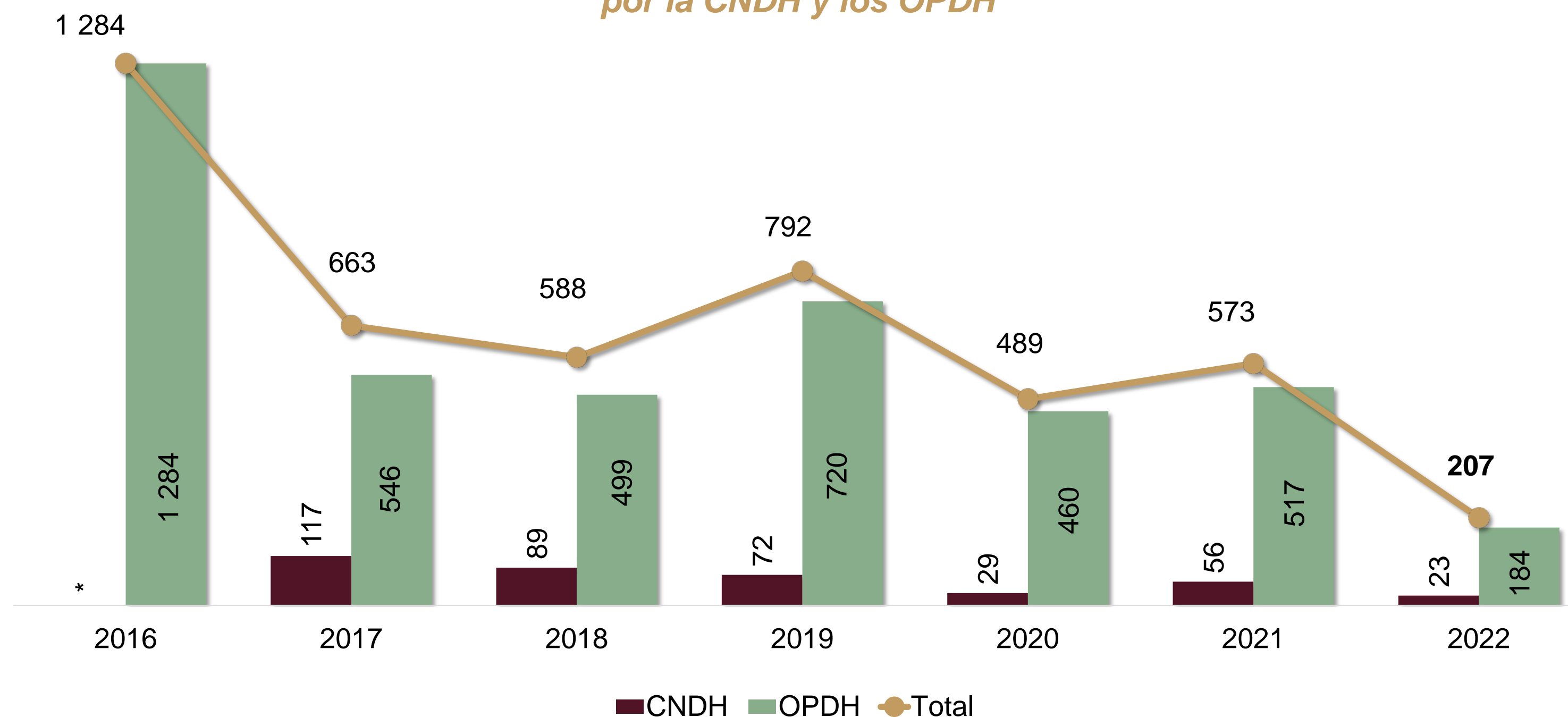
Nota: Una misma conciliación o recomendación puede derivar de un expediente calificado con una o más autoridades señaladas como responsables y a estas puede corresponderle uno o más hechos violatorios.

# Personas servidoras públicas sancionadas



Derivado de las recomendaciones emitidas por la **CNDH** y los **OPDH**, durante **2022** se sancionó a **207** personas servidoras públicas, cifra que disminuyó **63.9 %** respecto de lo reportado en **2021**.

*Personas servidoras públicas sancionadas como resultado de las recomendaciones emitidas por la CNDH y los OPDH*



\*No contó con datos o elementos para responder sobre este tema.

# Personas servidoras públicas sancionadas



De acuerdo con el tipo de sanción emitida, *amonestación o apercibimiento* fue la de mayor frecuencia en **2022**, cifra que disminuyó **48.4 %** en contraste con **2021**.

*Personas servidoras públicas sancionadas como resultado de las recomendaciones emitidas por la CNDH y los OPDH, según tipo de sanción*

Tipo de sanción	2016	2017	2018	2019	2020	2021	2022
<b>Total</b>	<b>1 285</b>	<b>663</b>	<b>598</b>	<b>813</b>	<b>490</b>	<b>608</b>	<b>217</b>
Amonestación o apercibimiento	392	324	256	402	137	217	112
Arresto	NA	NA	NA	NA	25	30	22
Cambio de adscripción	NA	NA	NA	NA	13	0	1
Suspensión del empleo, cargo o comisión	68	106	115	135	45	89	45
Inhabilitación temporal	20	37	18	13	8	9	3
Destitución o remoción	42	49	24	20	20	30	11
Sanciones económicas	17	13	9	8	5	17	3
Restricción	NA	NA	NA	NA	NA	0	0
Sanciones penales y/ o privativas de la libertad	NA	NA	NA	NA	2	6	6
Otro tipo de sanción	725	127	176	235	235	208	14
No identificado	21	7	0	0	0	2	0

NA: No aplica.

Nota: La cantidad de sanciones por tipo puede ser mayor a las personas servidoras públicas sancionadas totales, toda vez que a una persona servidora pública se le pudo haber impuesto una o más sanciones.

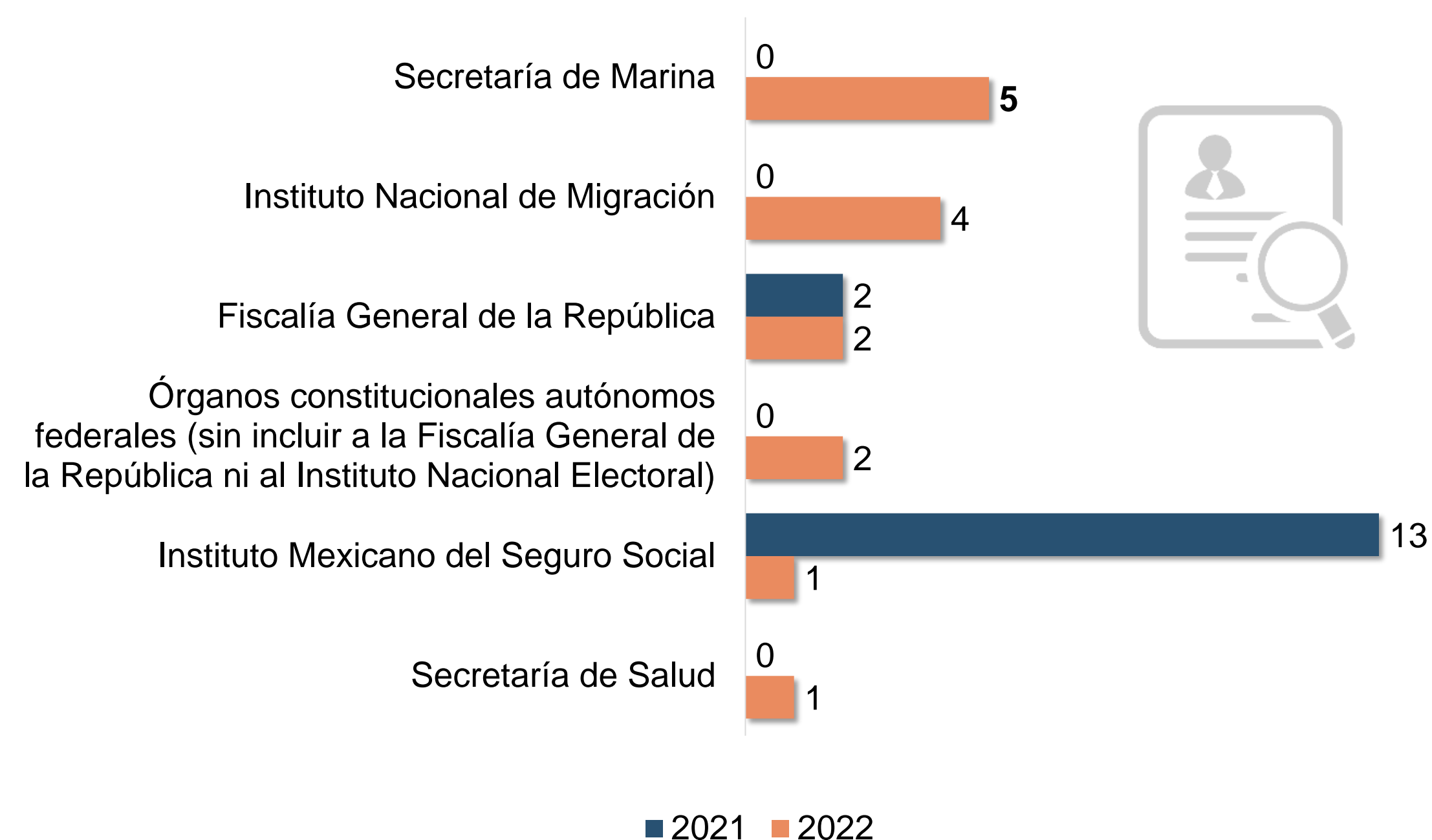


# Personas servidoras públicas sancionadas



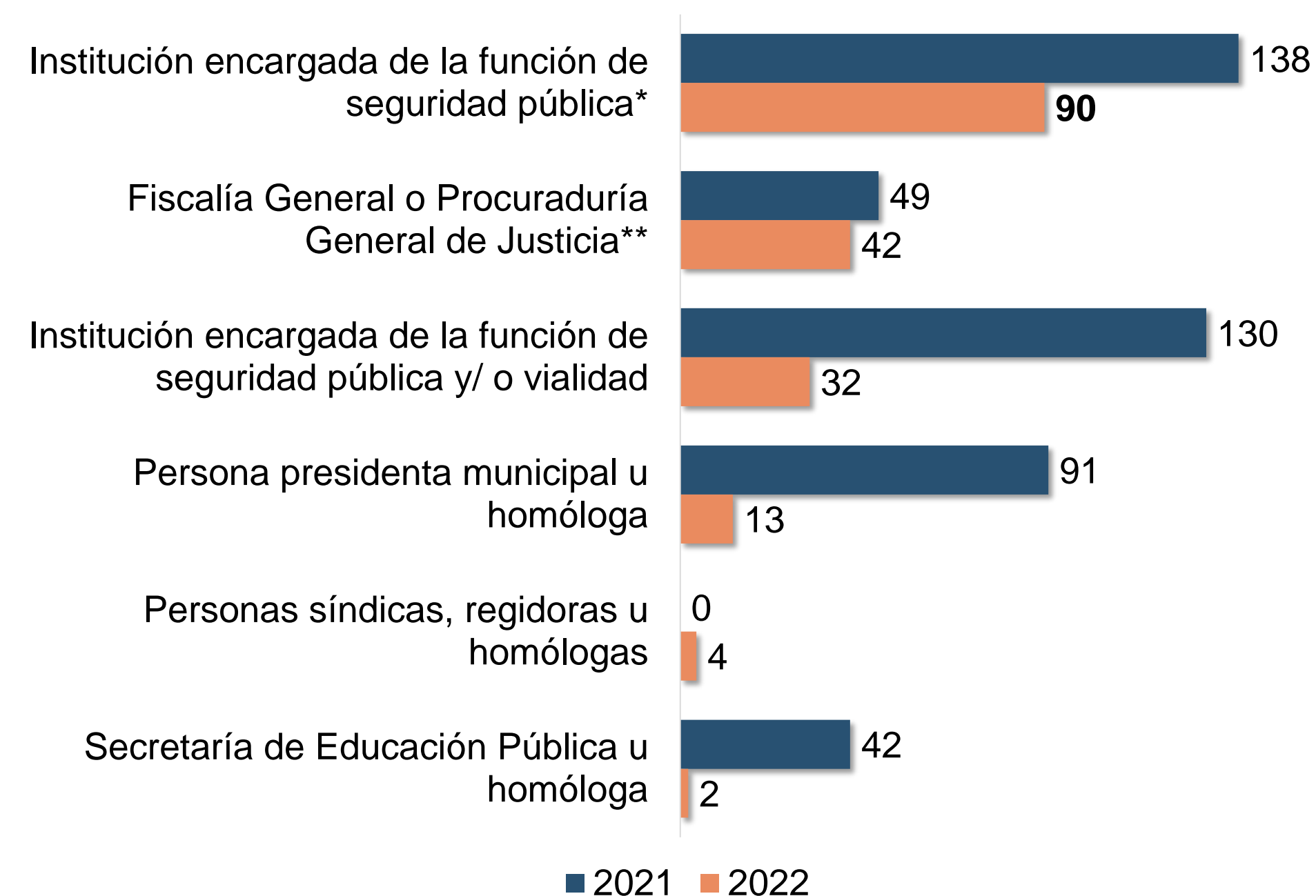
En cuanto a la institución de procedencia de los servidores públicos sancionados en la **CNDH** y los **OPDH**, se muestra la siguiente información:

*Personas servidoras públicas sancionadas como resultado de las recomendaciones emitidas por la CNDH, según institución de adscripción*



Nota: Se muestran las seis principales instituciones, de acuerdo con la mayor frecuencia de registros.

*Personas servidoras públicas sancionadas como resultado de las recomendaciones emitidas por los OPDH, según institución de adscripción*



\*Institución encargada de la función de seguridad pública (sin incluir, en su caso, a la unidad u homóloga encargada de las funciones penitenciarias).

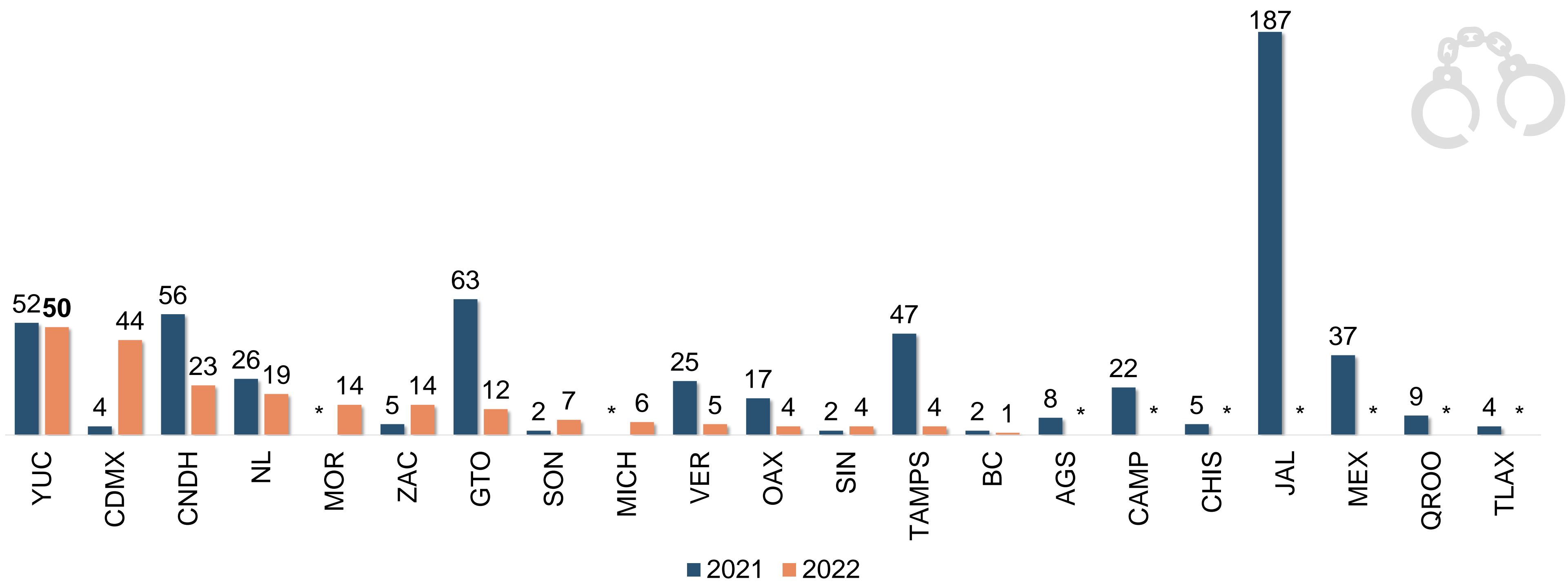
\*\*Fiscalía General o Procuraduría General de Justicia (sin incluir, en su caso, a la unidad u homóloga encargada de la seguridad pública y/ o al Centro de Justicia para las Mujeres u homólogo).

# Personas servidoras públicas sancionadas



Yucatán fue la entidad con mayor número de **personas servidoras públicas sancionadas**, con **50**, seguido de **Ciudad de México** con **44**. Por su parte, la **CNDH** sancionó **23** servidoras y servidores públicos.

*Personas servidoras públicas sancionadas como resultado de las recomendaciones emitidas por la CNDH y los OPDH, por entidad federativa*



Nota: Para los estados de Baja California Sur, Coahuila, Colima, Chihuahua, Durango, Guerrero, Nayarit, Puebla, San Luis Potosí y Tabasco no aplica la información, debido a que reportaron no tener conocimiento de personas servidoras públicas sancionadas. Los estados de Hidalgo y Querétaro no contaron con datos o elementos para responder.  
\*Reportó no tener conocimiento de personas públicas sancionadas.

## Conociendo México

800 111 46 34  
www.inegi.org.mx  
atencion.usuarios@inegi.org.mx

    **INEGI** Informa

### Productos y documentos del CNDHE-F 2023



Los productos y documentos derivados del CNDHE-F 2023 que el INEGI pone a disposición de los usuarios son los siguientes:

- Presentación de resultados
- Cuestionarios
- Glosario
- Documento de diseño
- Tabulados predefinidos
- Datos abiertos
- Metadatos

Estos productos pueden ser consultados en el sitio de Internet del Instituto.

<https://www.inegi.org.mx/programas/cndhf/2023/>

<https://www.inegi.org.mx/programas/cndhe/2023/>