



Censo Nacional de Derechos Humanos Federal y Estatal 2024

Presentación de resultados generales

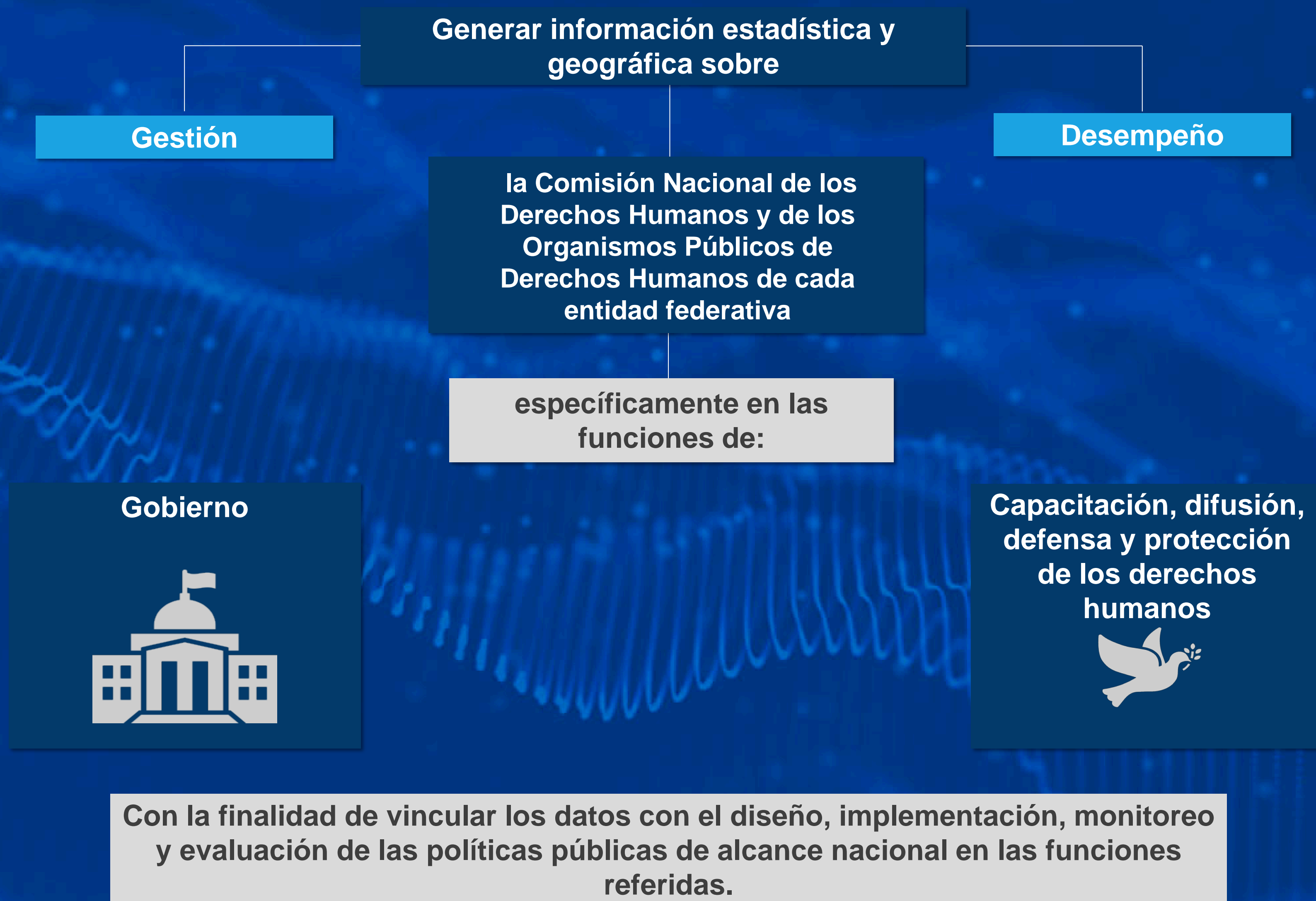


13 de diciembre de 2024

Aspectos metodológicos y conceptuales



Objetivo general



Aspectos metodológicos

4



Población objetivo:

Gobierno (ámbito federal y estatal)

Cobertura geográfica:

Federal / Nacional (desglose por entidad federativa^{1/})

Periodicidad:

Anual

Referencia temporal:

2023 y 2024, este último solo para las preguntas que solicitan datos al momento de la aplicación del cuestionario

Unidad de análisis:

- Comisión Nacional de los Derechos Humanos (CNDH)
- Organismo público de derechos humanos de cada entidad federativa

Censo Nacional de Derechos Humanos Federal y Estatal 2024

Periodo de levantamiento:

- CNDHF: Del 17 de julio al 21 de noviembre de 2024
- CNDHE: Del 15 de julio al 28 de octubre de 2024

^{1/}Aplica solo para el ámbito estatal.

Consideraciones



- A la fecha de corte para la presente publicación, no se contó con información del estado de Baja California Sur, ya que continuaba en proceso de levantamiento.
- La información presentada incluye comparaciones de datos, no obstante, las cifras correspondientes a 2023 no considera datos del estado de Baja California Sur. Lo anterior, para un uso e interpretación adecuados de los resultados generados.

Temas



Censo Nacional de Derechos Humanos Federal y Estatal 2024 (CDHF-E)

1. Estructura organizacional y recursos^{1/}

- I. Consejo Consultivo u homólogo.
- II. Estructura organizacional e infraestructura.
- III. Recursos humanos.
- IV. Unidad estadística u homóloga.
- V. Recursos presupuestales.
- VI. Informes, fuentes de información y registros.
- VII. Ejercicio de funciones específicas.
- VIII. Asociación interinstitucional.
- IX. Transparencia, acceso a la información pública y protección de datos personales.
- X. Control interno y anticorrupción.

2. Capacitación, difusión, defensa y protección de los derechos humanos

- I. Capacitación y difusión para el fortalecimiento de la cultura de los derechos humanos.
- II. Servicios de atención inmediata y complementarios.
- III. Solicitudes de queja.
- IV. Expedientes atendidos.
- V. Expedientes calificados.
- VI. Expedientes concluidos.
- VII. Expedientes pendientes de concluir.
- VIII. Seguimiento.
- IX. Exploración específica de hechos violatorios de derechos humanos seleccionados.
- X. Exploración específica sobre eventos de linchamiento.

^{1/}Se incorpora la Adición “Profesionalización del personal”, misma que se integra por siete preguntas.

Resultados generales





Estructura organizacional y recursos

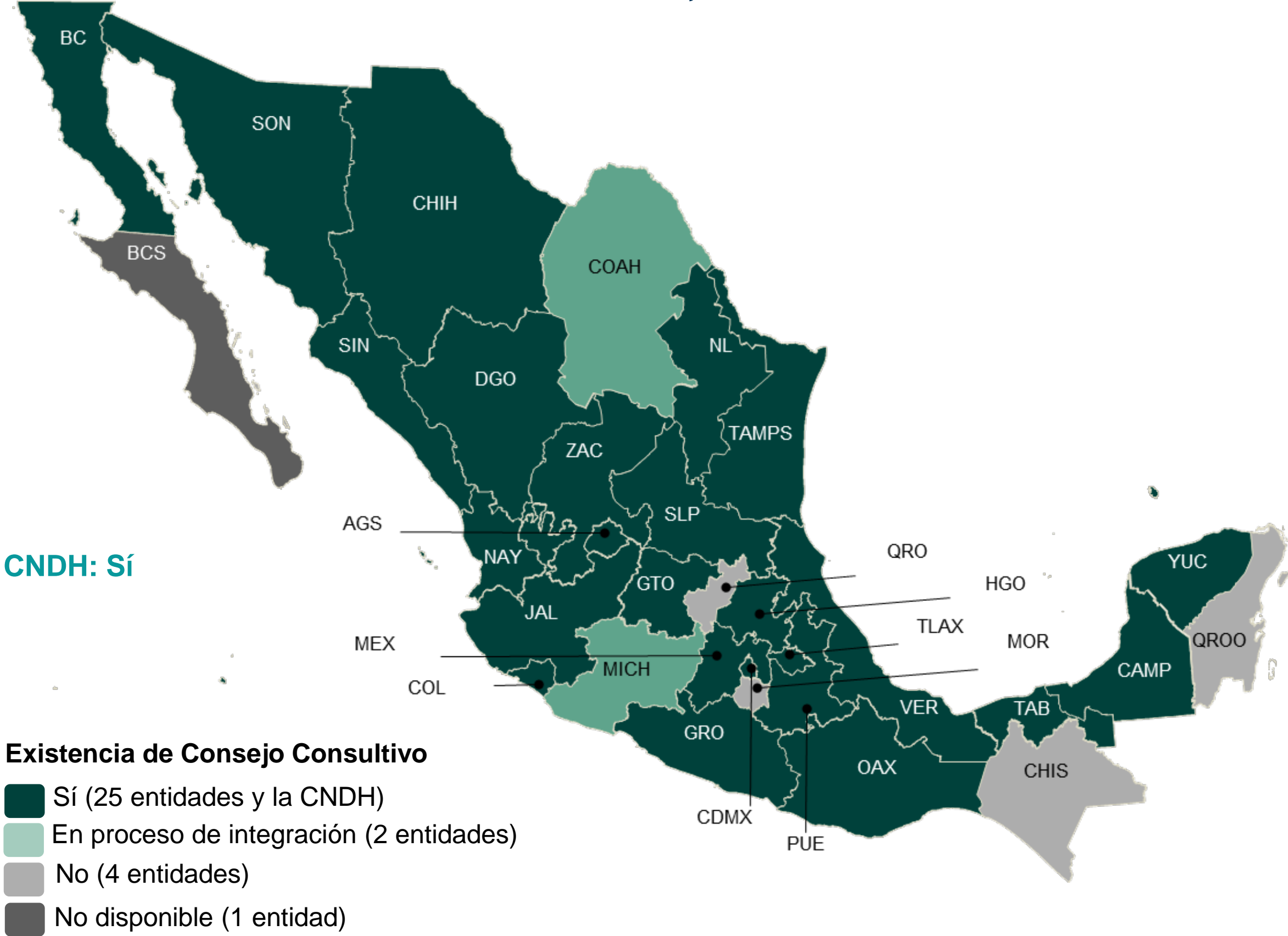


Consejos consultivos

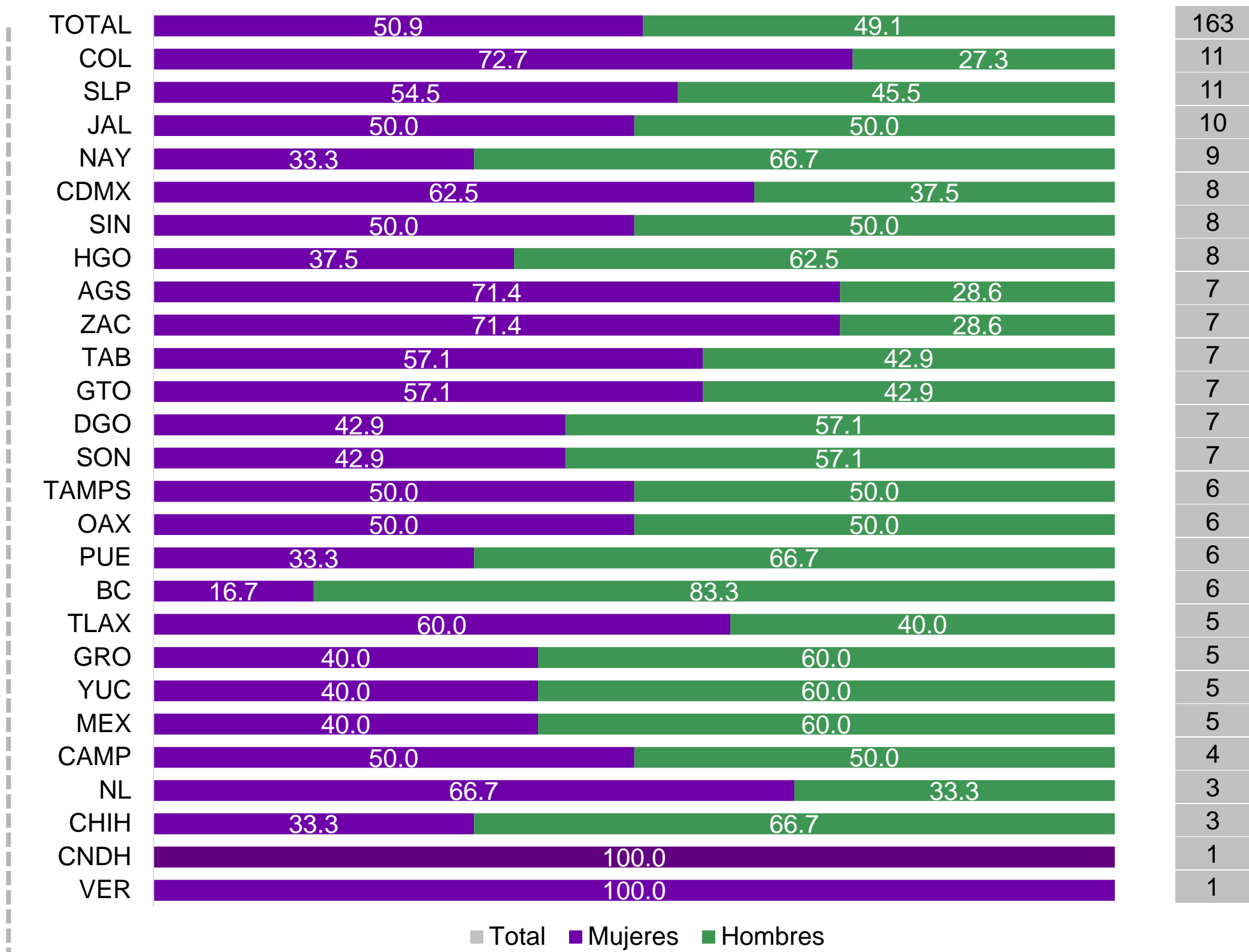


Al cierre de **2023**, se encontraban constituidos **26** Consejos Consultivos, **uno** en la **CNDH** y **25** en los **OPDH**. En ellos, se reportaron **163** personas en el cargo de consejeras,^{1/} de las cuales, **50.9 %** correspondió a **mujeres** y **49.1 %** a **hombres**. Comparado con la cifra reportada en **2022**,^{2/} la cantidad de personas consejeras disminuyó **11.4 %** en **2023**.

Condición de existencia de Consejo Consultivo, según entidad federativa, 2023



Distribución porcentual de las personas consejeras en los Consejos Consultivos de la CNDH y los OPDH, por entidad federativa y sexo, 2023



^{1/}La cifra no considera las vacantes, diez en la CNDH y 38 en los OPDH.

^{2/}En el periodo referido, se reportaron 184 personas consejeras.

Nota: Coahuila y Michoacán reportaron que el Consejo Consultivo se encontraba en proceso de integración. Chiapas, Morelos, Querétaro y Quintana Roo reportaron que el Consejo Consultivo no se encontraba constituido. Para la CNDH se encontraba pendiente la selección de diez personas consejeras.

Órganos o unidades administrativas y/o visitadurías



Al cierre de **2023**, la **CNDH** reportó contar con **20** órganos o unidades administrativas y/o visitadurías y los **OPDH** de las entidades federativas, con **599**. Comparado con **2022**,^{1/} para los **OPDH** se presentó una disminución de **9.1 %**. A nivel nacional, **estado de México**, **Sonora** y **Veracruz** concentraron el mayor número de órganos o unidades administrativas y/o visitadurías, con **55**, **37** y **29**, respectivamente.

Órganos o unidades administrativas y/o visitadurías de la CNDH y de lo OPDH, según entidad federativa y tipo, 2023

Entidad federativa	Total	Órgano o unidad administrativa	Visitaduría	Órgano o unidad administrativa y visitaduría
MEX	55	15	40	0
SON	37	22	15	0
VER	29	12	17	0
CHIS	27	15	12	0
HGO	27	10	17	0
ZAC	27	15	12	0
OAX	25	9	16	0
MICH	24	12	9	3
GRO	23	10	9	4
JAL	22	16	4	2
TAMPS	22	14	8	0
TLAX	22	10	12	0
QROO	20	9	11	0
CNDH	20	7	8	5
PUE	19	15	4	0
MOR	18	12	6	0
YUC	18	9	7	2
NL	17	14	3	0
TAB	17	12	4	1
CDMX	16	9	5	2
COAH	15	7	8	0
CAMP	14	10	3	1
COL	14	12	2	0
GTO	14	9	5	0
DGO	12	6	4	2
SLP	12	8	4	0
BCS	10	4	3	3
SIN	10	5	1	4
AGS	9	8	1	0
QRO	9	8	1	0
CHIH	8	5	0	3
NAY	7	5	1	1
TOTAL	619	334	252	33

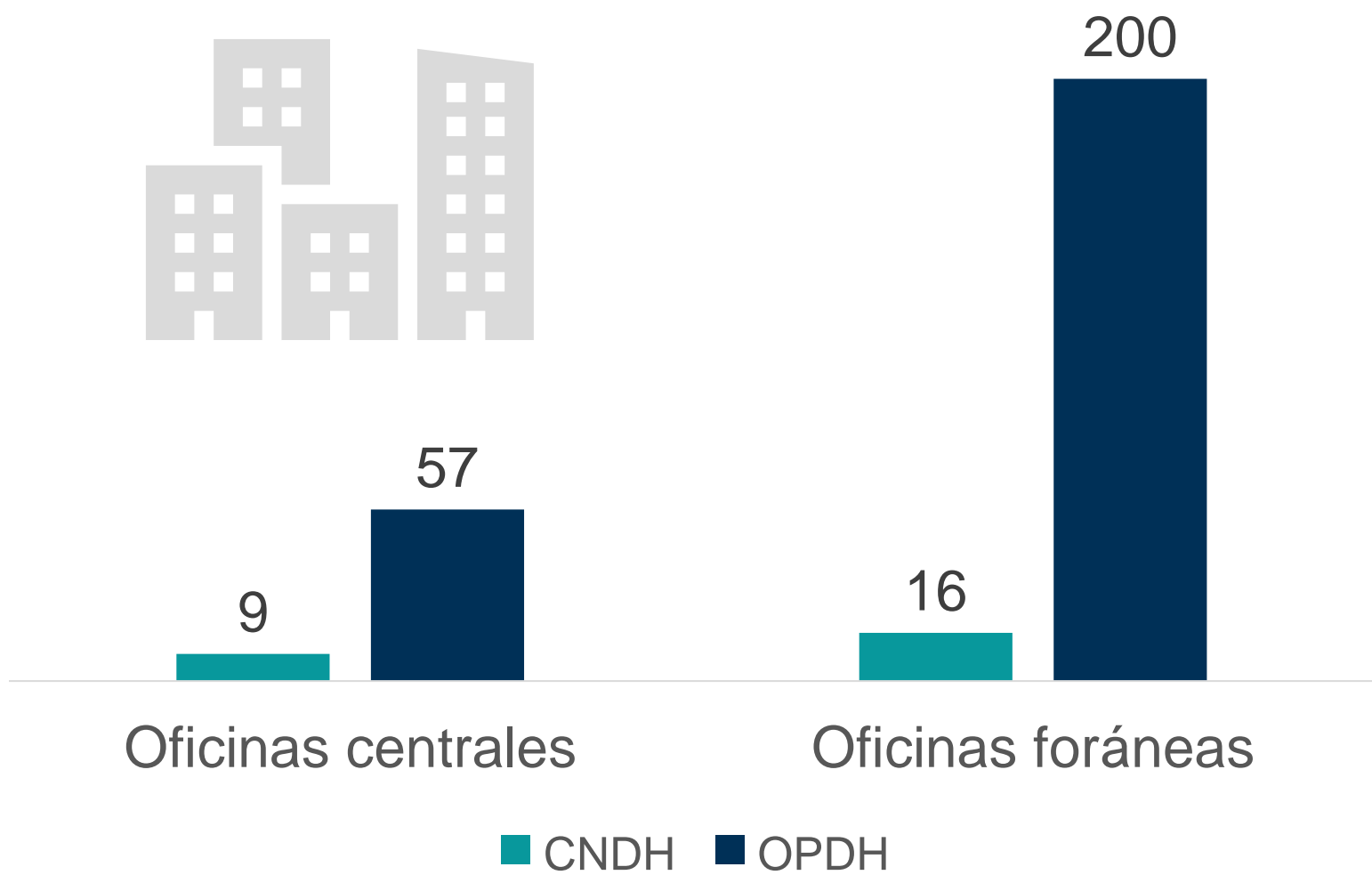
^{1/}En el periodo referido, la CNDH reportó 20 órganos o unidades administrativas y/o visitadurías, mientras que la cifra en los OPDH fue de 659.

Oficinas



Al cierre de **2023**, los organismos reportaron contar con **282** oficinas, **25** en la **CNDH** y **257** en los **OPDH**. Del total, **76.6 %** eran foráneas y **23.4 %**, centrales. Comparado con **2022**, la cifra de oficinas centrales se mantuvo, mientras que las oficinas foráneas disminuyeron **1.8 %**. **Ciudad de México** fue la entidad federativa que registró la mayor cantidad de oficinas con **26**.

Oficinas centrales y foráneas de la CNDH y de los OPDH



Oficinas centrales: Se refiere a las sedes principales del organismo público de derechos humanos y, en su caso, de alguna de las visitadurías del mismo.
Oficinas foráneas: Se refiere a aquellas sedes, espacios de atención, oficinas de enlace, o cualquier otra de naturaleza similar, que tenga como finalidad acercar a la población los servicios prestados por el organismo público de derechos humanos.

Entidad federativa	CNDH			OPDH		
	Total	Oficinas centrales	Oficinas foráneas	Total	Oficinas centrales	Oficinas foráneas
CDMX	9	9	0	17	1	16
CHIS	2	0	2	10	2	8
OAX	1	0	1	13	2	11
MICH	1	0	1	10	2	8
SON	1	0	1	10	1	9
VER	1	0	1	9	1	8
BC	1	0	1	8	1	7
TAMPS	1	0	1	8	1	7
COAH	1	0	1	7	1	6
GRO	1	0	1	7	1	6
CHIH	1	0	1	6	1	5
SLP	1	0	1	5	2	3
YUC	1	0	1	5	1	4
TAB	1	0	1	2	1	1
AGS	1	0	1	1	1	0
BCS	1	0	1	1/	1/	1/
TLAX	0	0	0	22	13	9
HGO	0	0	0	17	4	13
MEX	0	0	0	17	2	15
JAL	0	0	0	16	3	13
DGO	0	0	0	14	1	13
QROO	0	0	0	12	4	8
ZAC	0	0	0	7	1	6
GTO	0	0	0	6	2	4
PUE	0	0	0	6	1	5
NL	0	0	0	5	1	4
SIN	0	0	0	5	1	4
MOR	0	0	0	4	1	3
QRO	0	0	0	3	1	2
CAMP	0	0	0	2	1	1
NAY	0	0	0	2	1	1
COL	0	0	0	1	1	0
Total	25	9	16	257	57	200

¹No disponible.


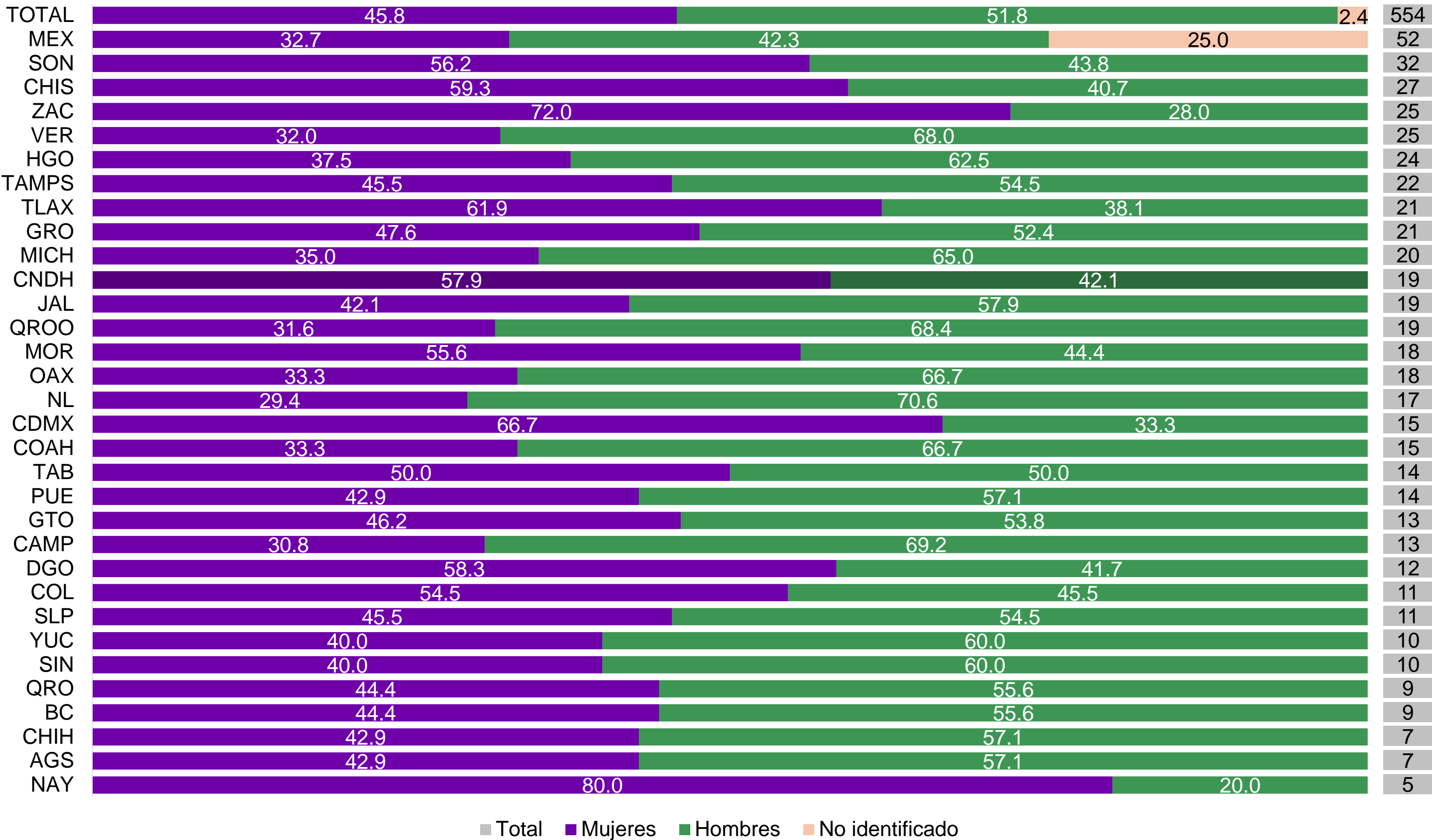
Oficinas centrales y foráneas de la CNDH y de los OPDH, según entidad federativa, 2023

Personas titulares



En **2023**, se reportaron **554^{1/}** personas como titulares de los órganos o unidades administrativas y/o visitadurías, de las cuales **45.8 %** fueron **mujeres** y **51.8 %**, **hombres^{2/}**. En el estado de **Nayarit**, **80 %** de las titularidades estaban ocupadas por **mujeres**.

Distribución porcentual de las personas titulares de los órganos o unidades administrativas y/o visitadurías de la CNDH y de los OPDH, según entidad federativa y sexo, 2023

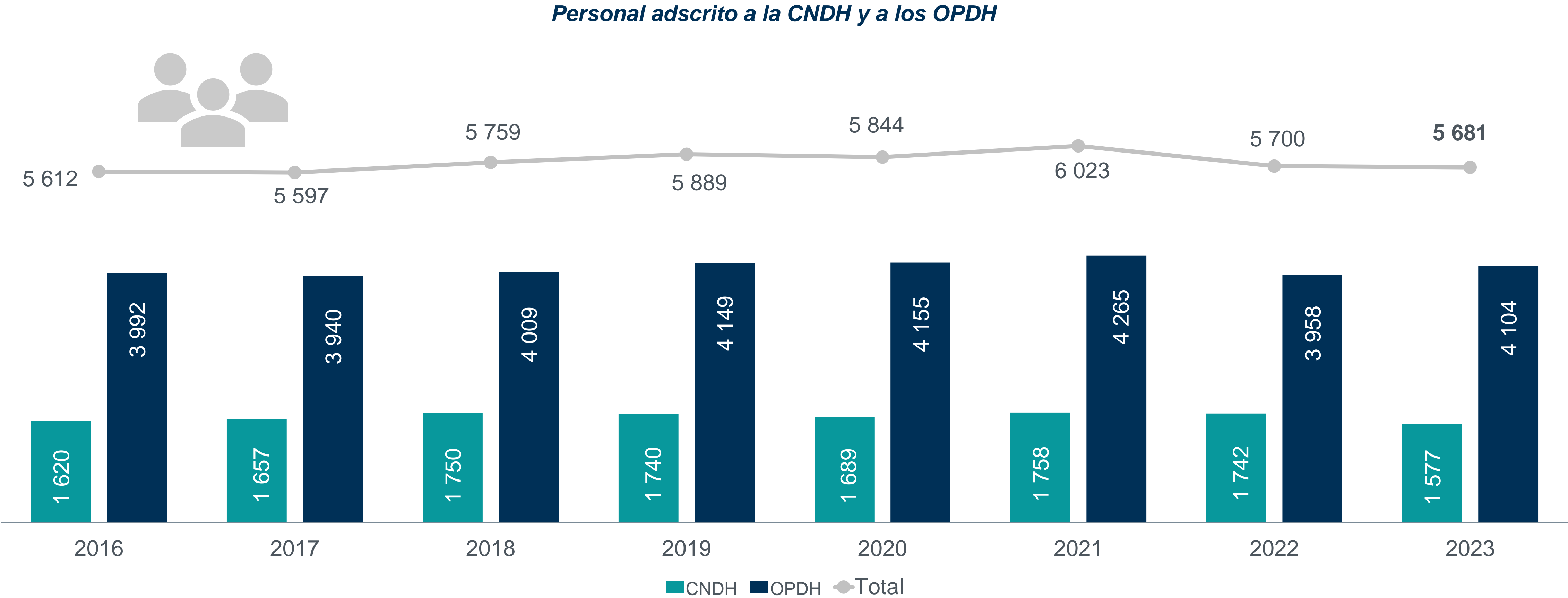


^{1/}La cifra no considera las posiciones vacantes, con 25 para los OPDH.
^{2/} En la categoría *no identificado* se registró 2.4 por ciento.

Personal



Al cierre de **2023**, **1 577** personas servidoras públicas estaban adscritas a la **CNDH**, mientras que **4 104** estaban adscritas a los **OPDH**. Comparado con **2022**, la cantidad de personal adscrito disminuyó **9.5 %** y aumentó **3.7 %**, respectivamente.



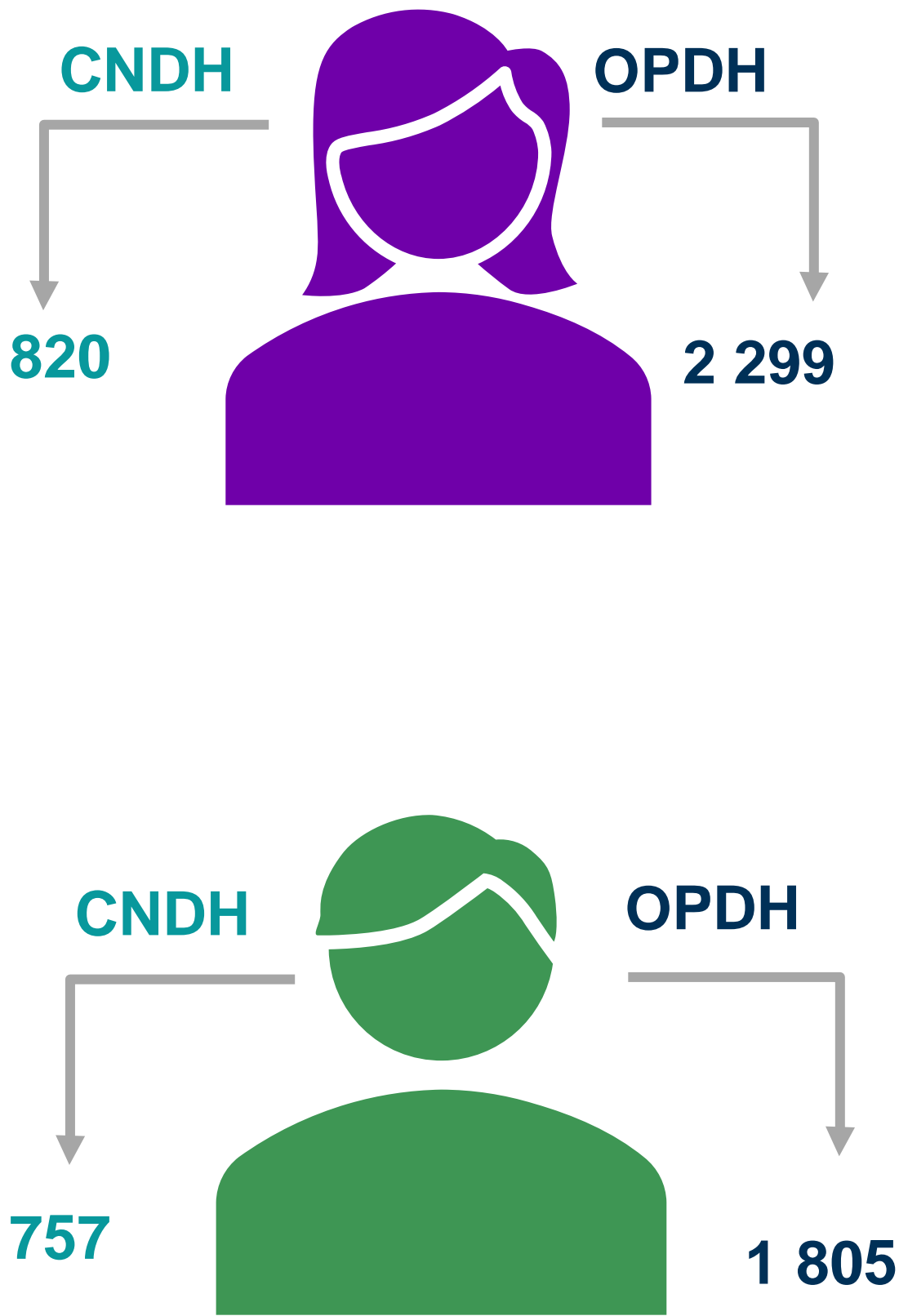
Nota: Se incluye al personal de las oficinas centrales y foráneas o regionales. No se incluye a las personas titulares de los órganos o unidades administrativas y/o visitadurías, al(a) Consejero(a) Presidente(a) del Consejo Consultivo y, de ser el caso, al(a) Secretario(a) Técnico(a) u homólogo(a) del Consejo Consultivo.

Personal



Del total de personal a nivel nacional, **5 681**, las mujeres representaron **54.9 %** y los hombres **45.1 por ciento**.

Personal adscrito a la CNDH y los OPDH, según sexo, 2023



Nota: Se incluye al personal de las oficinas centrales y foráneas o regionales. No se incluyeron a las personas titulares de los órganos o unidades administrativas y/o visitadurías, al(a) Consejero(a) Presidente(a) del Consejo Consultivo y, de ser el caso, al(a) Secretario(a) Técnico(a) u homólogo(a) del Consejo Consultivo.

Entidad federativa	Total	Mujeres	Hombres
CNDH	1 577	52.0	48.0
CDMX	741	56.8	43.2
JAL	342	49.1	50.9
MEX	320	52.5	47.5
GRO	200	61.0	39.0
MICH	193	57.0	43.0
VER	164	59.1	40.9
QROO	142	59.2	40.8
GTO	136	48.5	51.5
OAX	130	55.4	44.6
NL	124	58.1	41.9
CHIH	122	54.1	45.9
YUC	116	50.9	49.1
BC	112	58.0	42.0
CHIS	110	60.0	40.0
PUE	104	52.9	47.1
TAMPS	93	61.3	38.7
DGO	90	56.7	43.3
TLAX	81	55.6	44.4
SIN	79	51.9	48.1
SON	78	59.0	41.0
CAMP	72	55.6	44.4
SLP	72	65.3	34.7
HGO	70	57.1	42.9
ZAC	70	67.1	32.9
QRO	63	55.6	44.4
TAB	62	59.7	40.3
COAH	58	50.0	50.0
MOR	52	61.5	38.5
AGS	43	51.2	48.8
NAY	39	53.8	46.2
COL	26	69.2	30.8
Total	5 681	54.9	45.1

Personal adscrito a la CNDH y a los OPDH, por entidad federativa y distribución porcentual, según sexo, 2023

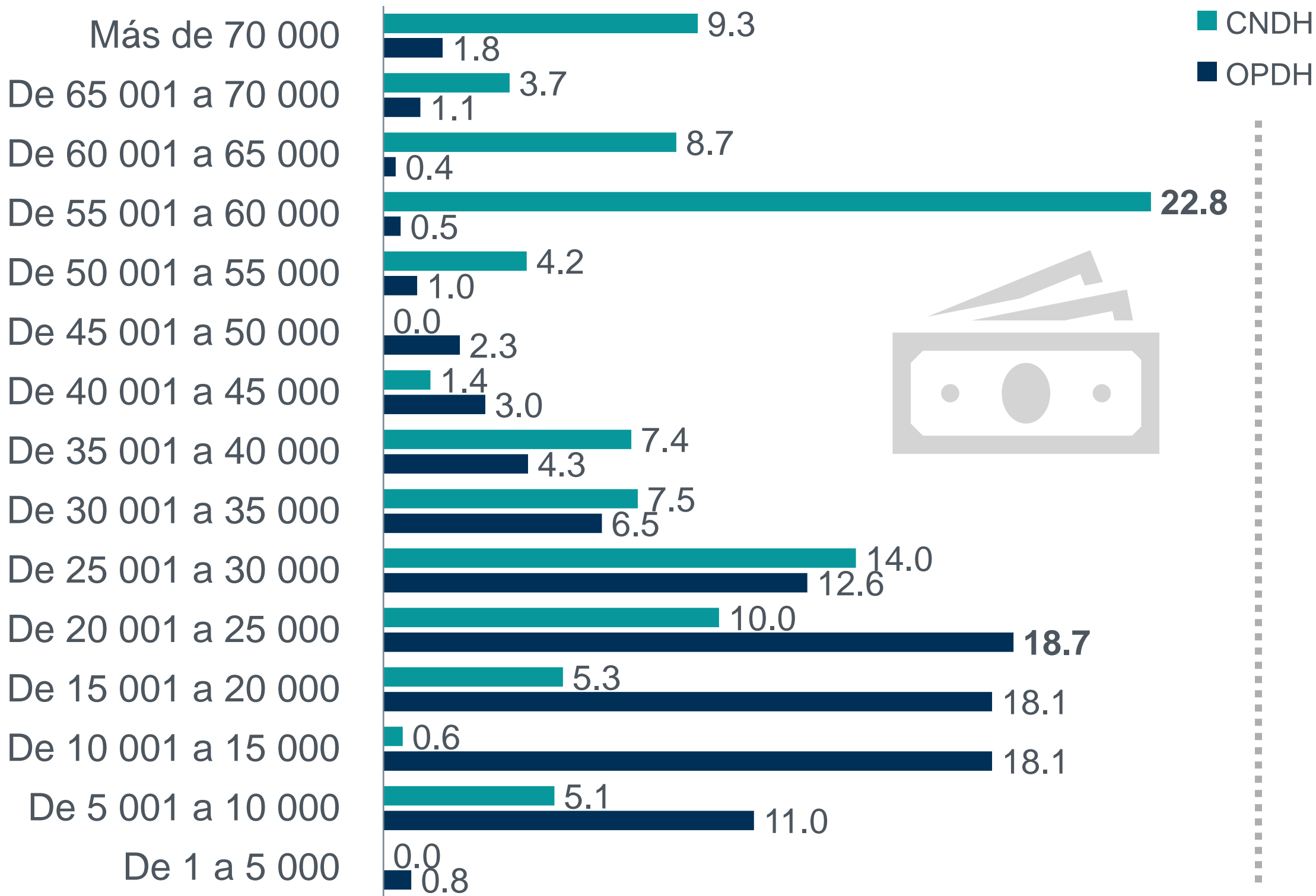
Personal



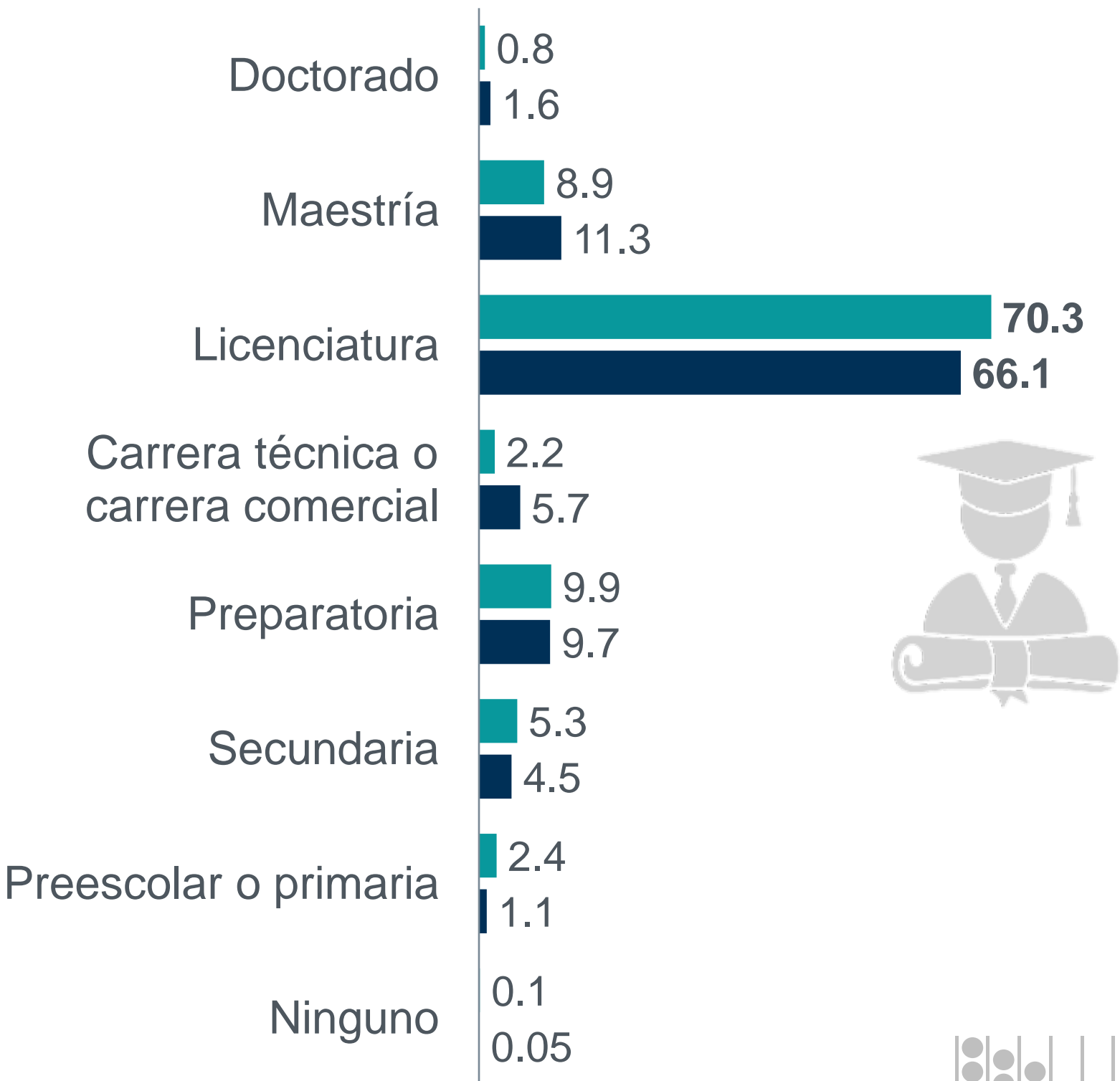
Del total del personal, **22.8 %** de las personas adscritas a la **CNDH** percibían ingresos brutos mensuales entre **55 001 pesos a 60 000 pesos**; mientras que, **18.7 %** de las personas adscritas de los **OPDH** percibieron ingresos de **20 001 pesos a 25 000 pesos**. Por lo que respecta a la **escolaridad** de las personas adscritas a la **CNDH** y los **OPDH**, **70.3** y **66.1 %** contaron con estudios de **licenciatura**, respectivamente.

Distribución porcentual del personal adscrito a la CNDH y a los OPDH

Según ingresos brutos mensuales en pesos, 2023^{1/}



Según nivel de escolaridad, 2023^{2/}



^{1/}Para los OPDH, no se graficó la categoría *no identificado* correspondiente a 0.02
^{2/}Para los OPDH no se graficó la categoría no identificado correspondiente a 0.1 %.
La suma de los porcentajes puede ser distinta a 100 % debido al redondeo de las cifras decimales.

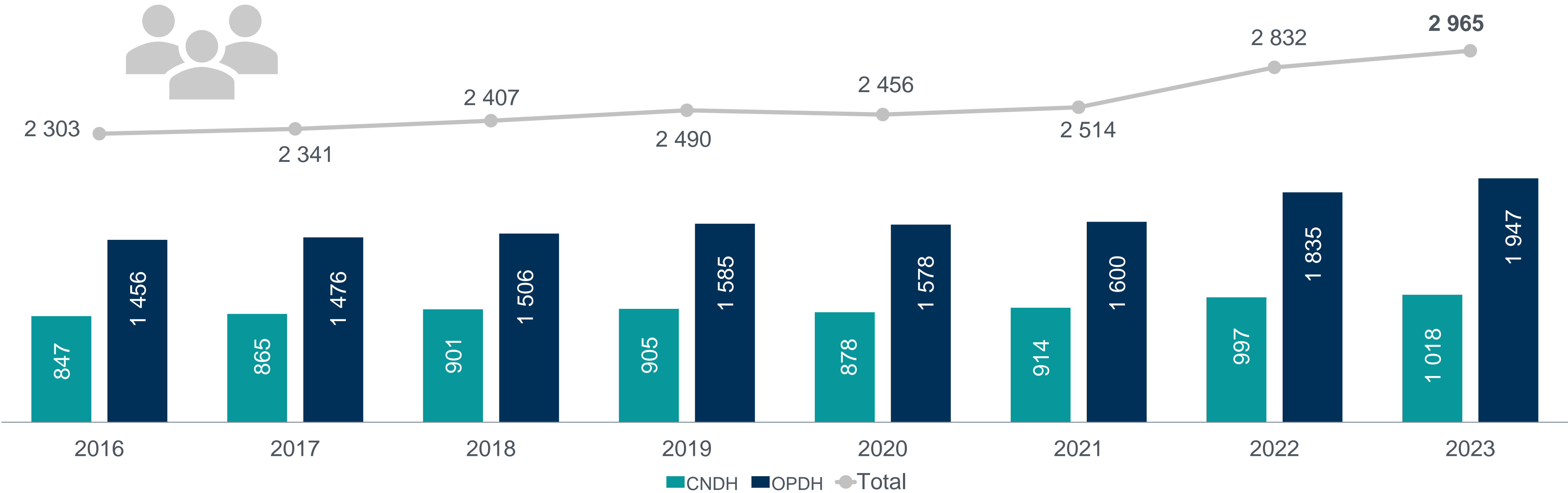
Nota: Se incluye al personal de las oficinas centrales y foráneas o regionales.

Personal de las visitadurías



En relación con el personal de las visitadurías, la **CNDH** contó con **1 018** personas servidoras públicas, mientras que los **OPDH** contaron con **1 947**. Comparado con **2022**, la cantidad de personal aumentó **2.1** y **6.7 %**, respectivamente.

Personal de las visitadurías de la CNDH y de los OPDH^{1/}



^{1/}A partir del año 2022, la información corresponde al personal que se encontraba ejerciendo sus funciones en las áreas clasificadas como órganos o unidades administrativas y/o visitadurías, independientemente de su área de adscripción.

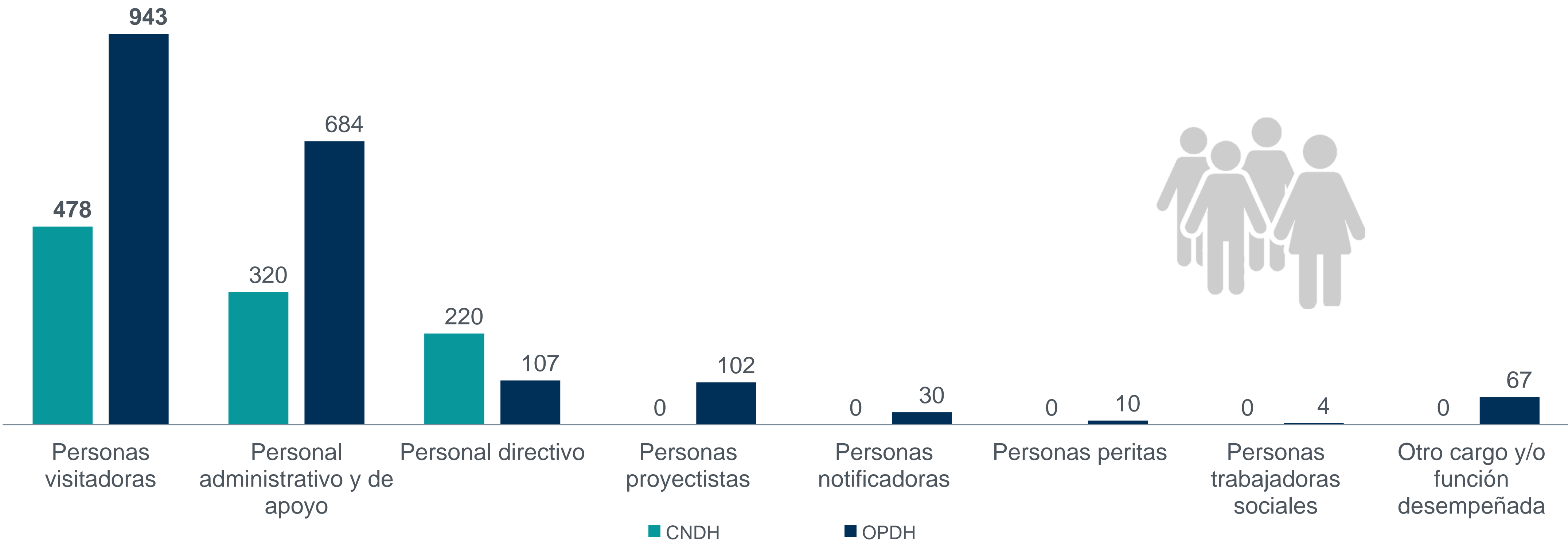
Nota: Se incluye al personal de las oficinas centrales y foráneas o regionales. No se incluyeron a las personas titulares de los órganos o unidades administrativas y/o visitadurías, al(a) Consejero(a) Presidente(a) del Consejo Consultivo y, de ser el caso, al(a) Secretario(a) Técnico(a) u homólogo(a) del Consejo Consultivo.

Personal de las visitadurías



De acuerdo con el cargo y/o función, **47.0 %** del personal adscrito a la **CNDH** correspondió a **personas visitadoras**, en tanto que la proporción de este personal en los **OPDH** fue de **48.4 por ciento**.

Personal de las visitadurías de la CNDH y de los OPDH, según cargo y/o función desempeñada, 2023^{1/}



^{1/}La información corresponde al personal que se encontraba ejerciendo sus funciones en las áreas clasificadas visitadurías, independientemente de su área de adscripción.
Nota: Se incluye al personal de las oficinas centrales y foráneas o regionales. No se incluyeron a las personas titulares de los órganos o unidades administrativas y/o visitadurías, al(a) Consejero(a) Presidente(a) del Consejo Consultivo y, de ser el caso, al(a) Secretario(a) Técnico(a) u homólogo(a) del Consejo Consultivo.



Presupuesto ejercido

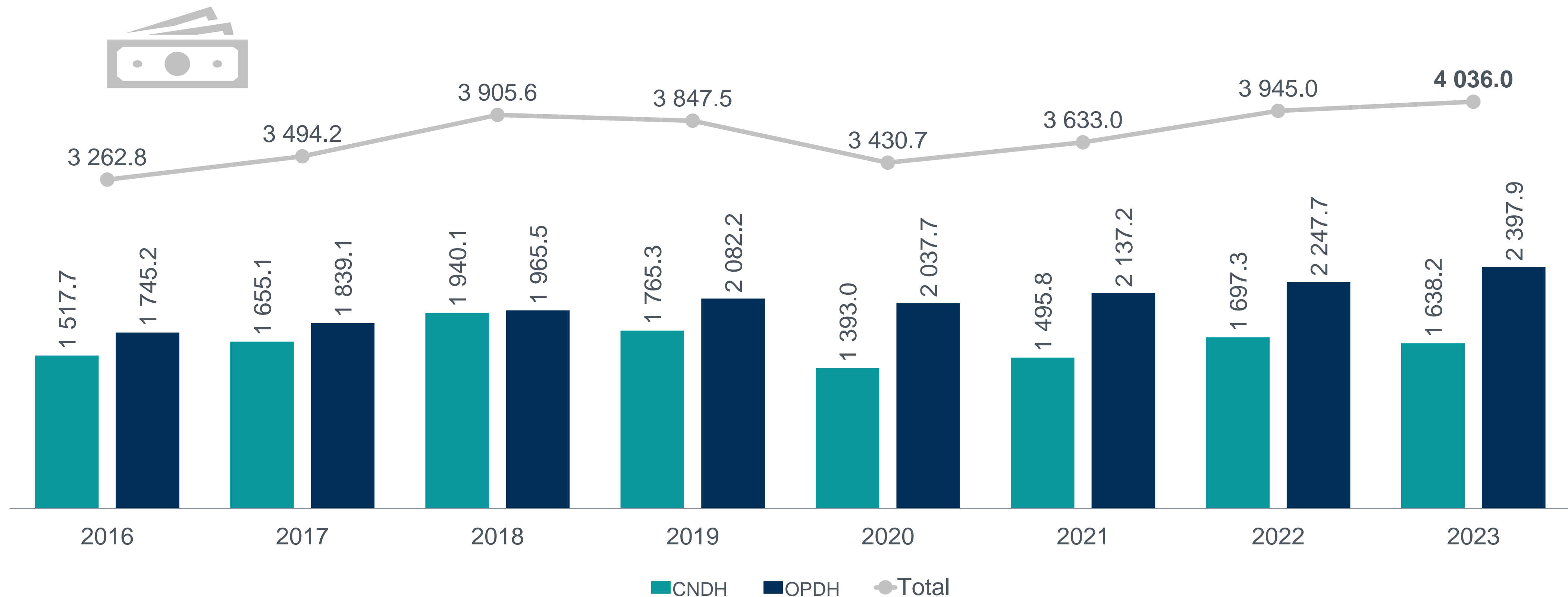


Presupuesto ejercido (pesos corrientes)



Durante **2023**, la **CNDH** ejerció un presupuesto de **1 638 166 929 pesos**, mientras que los **OPDH** ejercieron un presupuesto de **2 397 870 265 pesos**.

*Presupuesto ejercido por la CNDH y los OPDH,
(Cifras en millones de pesos corrientes)*

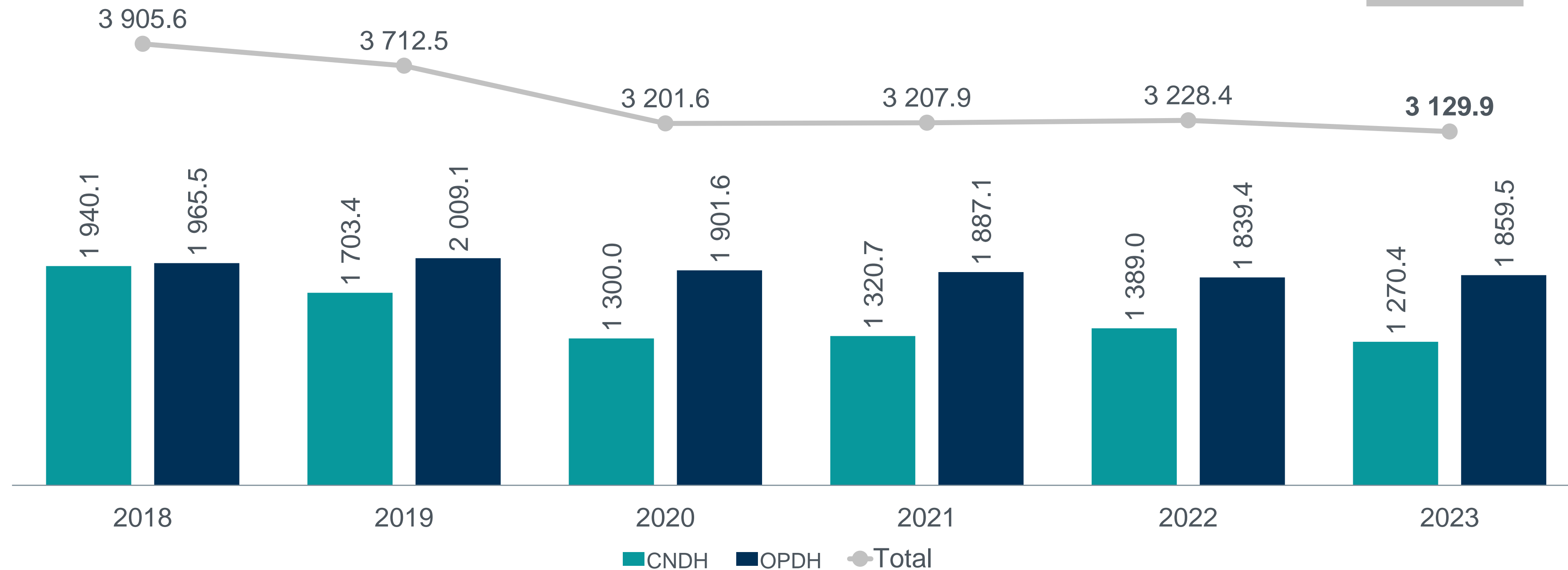



Presupuesto ejercido (pesos constantes)



En términos reales, a precios ajustados a **2018**, el presupuesto ejercido por la **CNDH** disminuyó **8.5 %** entre **2022** y **2023**, mientras que el presupuesto ejercido por los **OPDH** aumentó **1.1 %** en ese mismo periodo

*Presupuesto ejercido por la CNDH y los OPDH
(Cifras en millones de pesos constantes de 2018)*


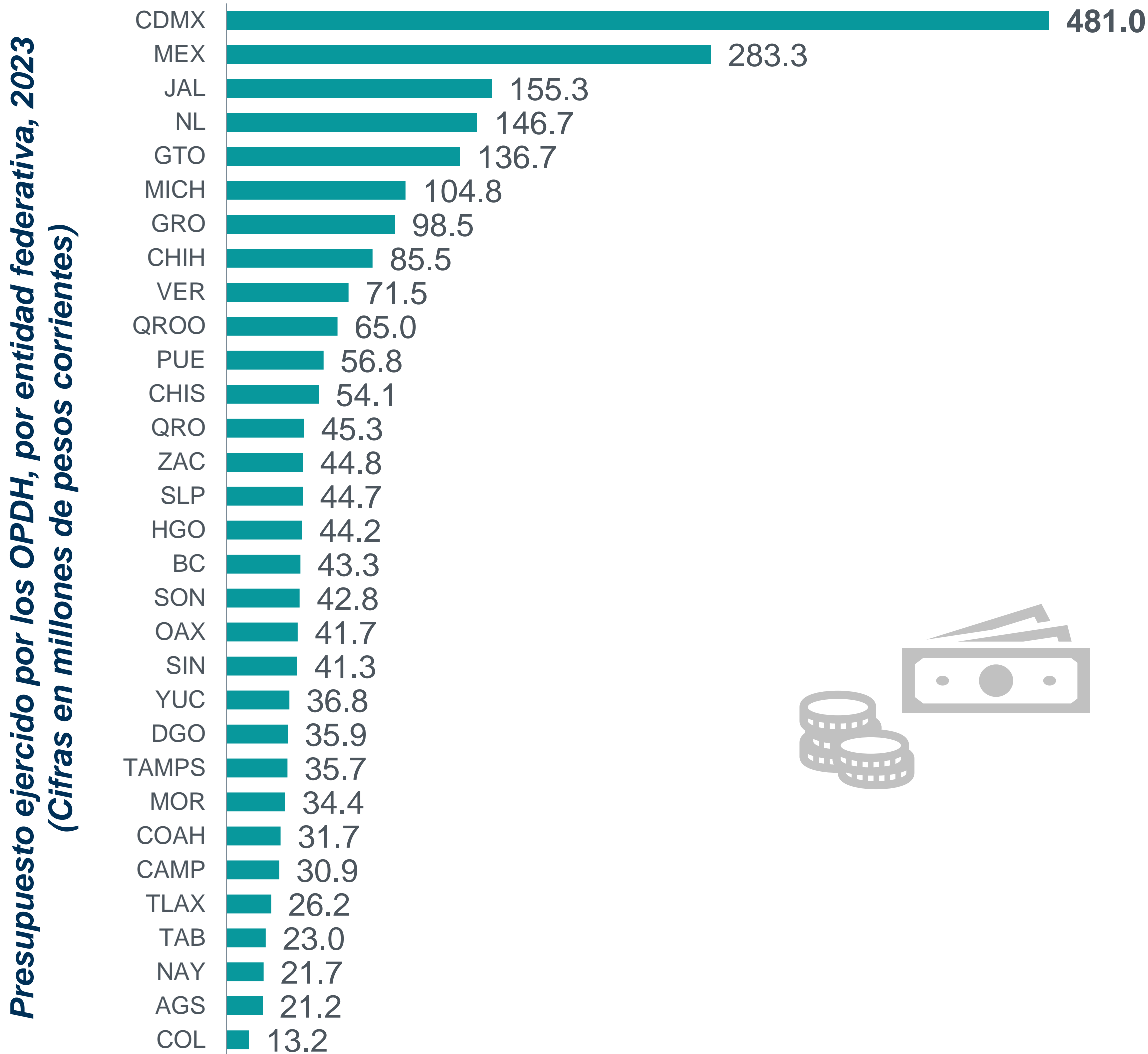



Nota: Para ajustar las cifras a precios de 2018, se utilizó el promedio mensual del Índice Nacional de Precios al Consumidor (INPC) de 2018 como base de comparación. Los valores deflactados se calcularon dividiendo la cifra nominal entre el INPC del año en que se registró la cifra y multiplicando por el INPC del año base (2018).

Presupuesto ejercido (pesos corrientes)



Del total del presupuesto ejercido por los **OPDH**, la mayor cantidad de presupuesto se concentró en **Ciudad de México**, con **20.1 %**, y en el **estado de México**, con **11.8 por ciento**.





Capacitación y difusión para el fortalecimiento de la cultura de los derechos humanos

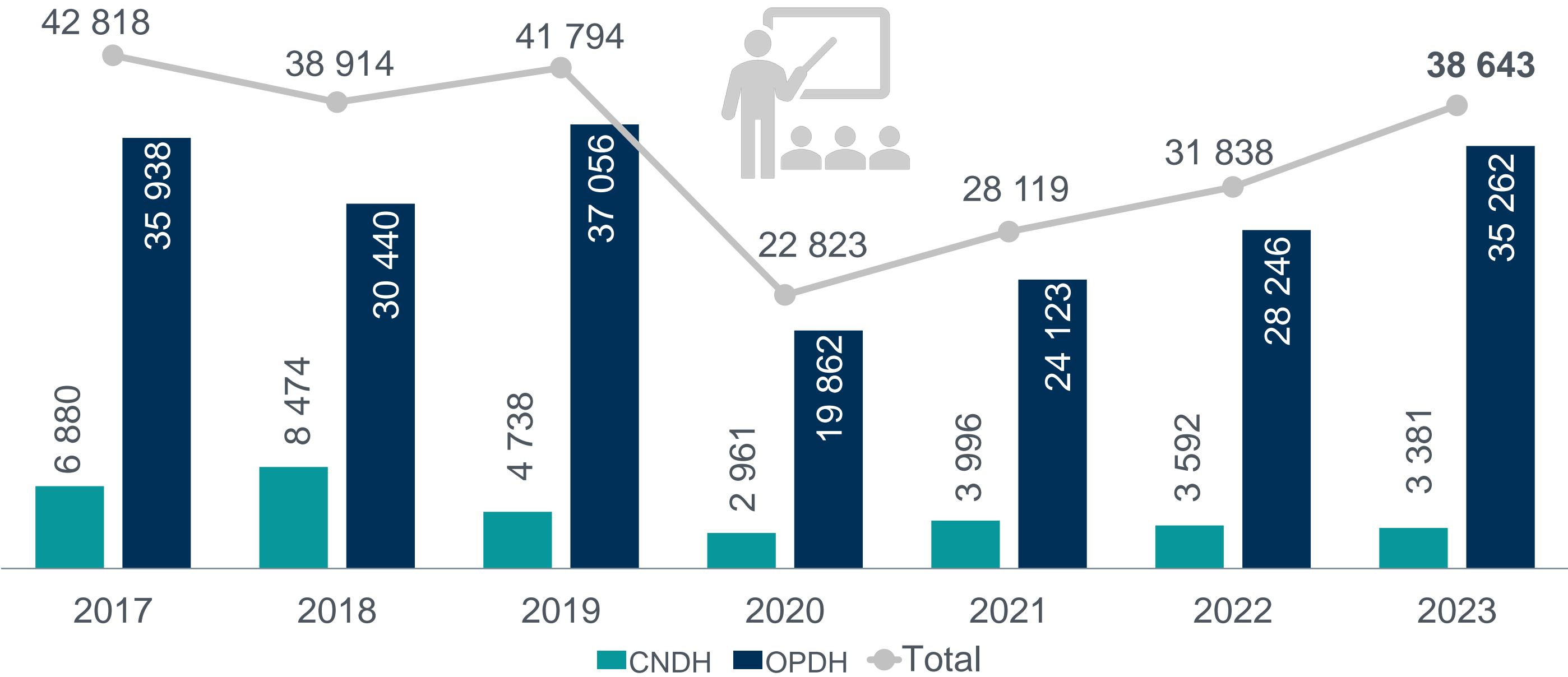


Capacitación y difusión para el fortalecimiento de la cultura de los derechos humanos



Durante **2023**, a nivel nacional se realizaron **38 643** eventos de capacitación y difusión para el fortalecimiento de la cultura de los derechos humanos, **3 381** en la **CNDH** y **35 262** en los **OPDH**. Comparado con **2022**, la cantidad total de eventos realizados disminuyó **5.9 %** y aumentó **24.8 %**, respectivamente. Las entidades donde se realizaron la mayor cantidad de eventos fueron **Ciudad de México** (5 693) y **estado de México** (4 596).

Eventos de capacitación y difusión para el fortalecimiento de la cultura de los derechos humanos realizados por la CNDH y los OPDH



Eventos de capacitación y difusión para el fortalecimiento de la cultura de los derechos humanos realizados por la CNDH y los OPDH, según entidad federativa, 2023

Entidad federativa	Total
CNDH	3 381
CDMX	5 693
MEX	4 596
JAL	3 449
BC	2 723
SIN	2 009
TAMPS	1 838
CHIH	1 601
QRO	1 191
NL	1 120
QROO	1 080
YUC	815
PUE	793
GTO	743
CHIS	685
SLP	683
DGO	627
MOR	625
TLAX	514
MICH	472
HGO	469
VER	445
ZAC	443
TAB	427
AGS	392
COAH	382
CAMP	363
SON	359
GRO	336
NAY	190
OAX	158
COL	41
Total	38 643

Capacitación y difusión para el fortalecimiento de la cultura de los derechos humanos



De acuerdo con los temas impartidos, en la **CNDH** se registró que la mayor parte de eventos realizados abordó el tema de **violencia contra la mujer**. En los **OPDH** fue **derechos de las niñas, niños y adolescentes**.

Eventos de capacitación y difusión para el fortalecimiento de la cultura de derechos humanos realizados por la CNDH, según tema, 2023



Eventos de capacitación y difusión para el fortalecimiento de la cultura de derechos humanos realizados por los OPDH, según tema, 2023



Nota: Se muestran los diez principales temas, de acuerdo con la mayor frecuencia de registros en 2023.



Servicios de atención inmediata y complementarios

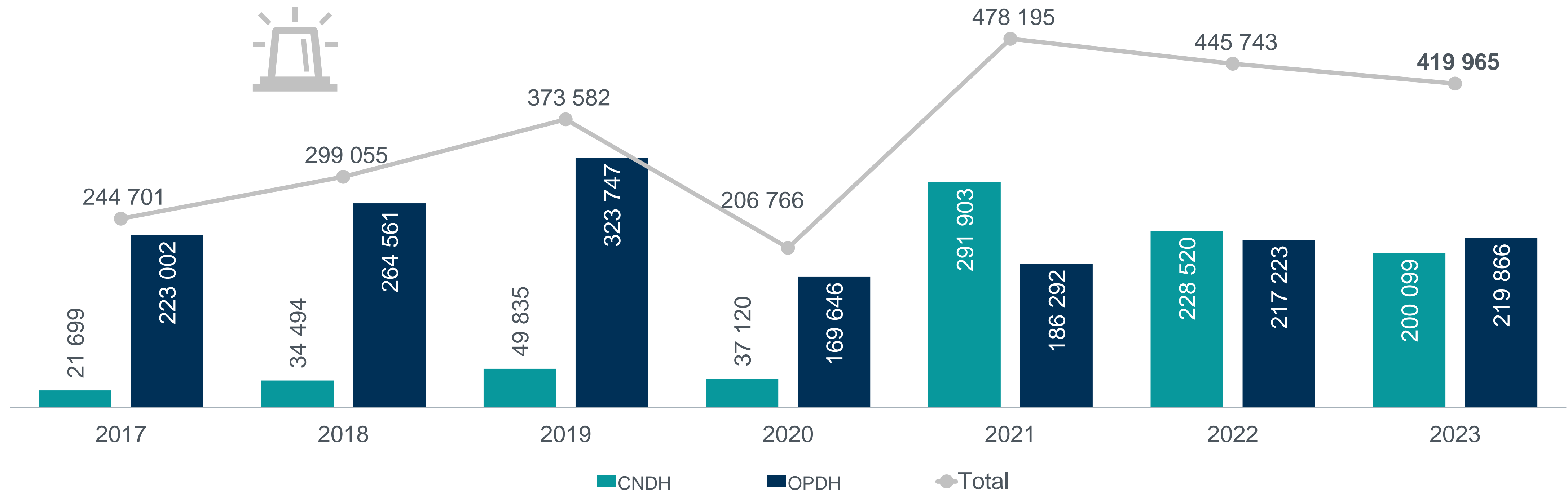


Servicios de atención inmediata y complementarios^{1/}



Durante **2023**, la **CNDH** y los **OPDH** brindaron **419 965 servicios de atención inmediata y complementarios**. De estos, **47.6 % fue proporcionado** por la CNDH y **52.4 %**, por los **OPDH**. En comparación con **2022**, los servicios brindados por la **CNDH** disminuyeron **12.4 %**, mientras que los brindados por los **OPDH** aumentaron **1.2 por ciento**.

*Servicios de atención inmediata y complementarios
brindados por la CNDH y los OPDH*



^{1/}Se refiere a aquellos servicios ofrecidos por el organismo público de derechos humanos a la población, mismos que se encuentran destinados a salvaguardar los derechos humanos de manera anticipada y prevenir que se vulneren; así como aquellos que se brindan de manera adicional a efecto de complementar la atención de los casos cuando ya se ha iniciado un expediente.

Servicios de atención inmediata y complementarios



Del total de servicios de atención inmediata y complementarios, **60 %** fue brindado por la **CNDH** y el **OPDH** de la **Ciudad de México**. De acuerdo con su tipo, **67.6 %** correspondió a servicios de *asesoría u orientación integral*.

Servicios de atención inmediata y complementarios brindados por la CNDH y los OPDH, según entidad federativa y tipo, 2023	Entidad federativa	Total	Asesoría u orientación integral	Atención mediante oficios o expedientes de canalización ^{1/}	Atención mediante gestiones con la autoridad	Acompañamiento y trabajo de campo	Canalización o remisión a otro organismo público de derechos humanos	Atención psicológica y/o psicosocial	Opiniones o dictámenes médicos	Opiniones o dictámenes psicológicos o psicosociales	Acompañamiento en la búsqueda de personas desaparecidas	Otro tipo de servicio de atención inmediata o complementario
	CNDH	200 099	124 656	33 951	11 153	7 456	7 823	0	137	59	0	14 864
	CDMX	51 694	45 454	1 789	187	1 339	1 554	749	381	240	0	1
	CHIH	16 002	4 532	8 105	1 801	464	73	66	31	68	0	862
	NL	13 056	9 880	101	18	1 108	236	650	194	1	113	755
	MEX	11 784	10 208	335	616	393	105	20	56	51	0	0
	TLAX	11 251	9 291	288	0	52	7	329	50	118	0	1 116
	VER	11 004	4 294	3 471	1 492	652	127	45	69	69	354	431
	OAX	9 644	7 696	1 154	513	132	46	5	4	15	2	77
	GTO	9 044	6 224	989	40	188	56	1 547	0	0	0	0
	PUE	8 673	8 440	0	0	0	0	2	94	137	0	0
	SON	7 566	4 177	0	1 858	392	872	52	139	71	5	0
	GRO	6 659	5 439	192	364	404	60	73	12	4	36	75
	TAMPS	6 081	4 239	0	1 371	302	0	23	9	12	125	0
	ZAC	5 760	2 542	0	1 414	1 626	88	62	0	0	28	0
	CHIS	5 707	2 684	1 685	425	20	111	189	162	183	248	0
	HGO	4 834	4 834	0	0	0	0	0	0	0	0	0
	QRO	4 588	2 749	615	468	259	0	338	0	129	30	0
	QROO	4 460	3 901	0	0	473	0	14	44	28	0	0
	JAL	4 033	3 942	0	0	0	3	7	60	21	0	0
	COAH	3 790	3 433	163	52	30	110	0	0	0	2	0
	SLP	3 424	2 614	712	22	53	0	0	0	0	23	0
	MICH	3 113	1 496	1 105	0	0	0	44	39	39	26	364
	CAMP	2 893	1 216	886	630	95	64	2	0	0	0	0
	BC	2 842	1 212	2/	2/	2/	120	2/	2/	2/	2/	1 510
	SIN	2 387	2 387	0	0	0	0	0	0	0	0	0
	YUC	1 993	1 079	914	0	0	0	0	0	0	0	0
	MOR	1 731	1 324	67	337	0	3	0	0	0	0	0
	AGS	1 710	1 095	10	300	68	0	110	70	10	0	47
	NAY	1 499	1 320	25	0	95	0	0	56	0	3	0
	DGO	1 292	833	0	0	0	0	426	0	10	0	23
	TAB	958	299	0	457	0	0	0	74	128	0	0
	COL	394	304	0	90	0	0	0	0	0	0	0
	Total	419 965	283 794	56 557	23 608	15 601	11 458	4 753	1 681	1 393	995	20 125



^{1/}Atención mediante oficios o expedientes de canalización, colaboración o intervención (con autoridades o instancias diferentes a algún organismo público de derechos humanos).
^{2/}No contó con datos o elementos para responder.

Solicitudes de queja

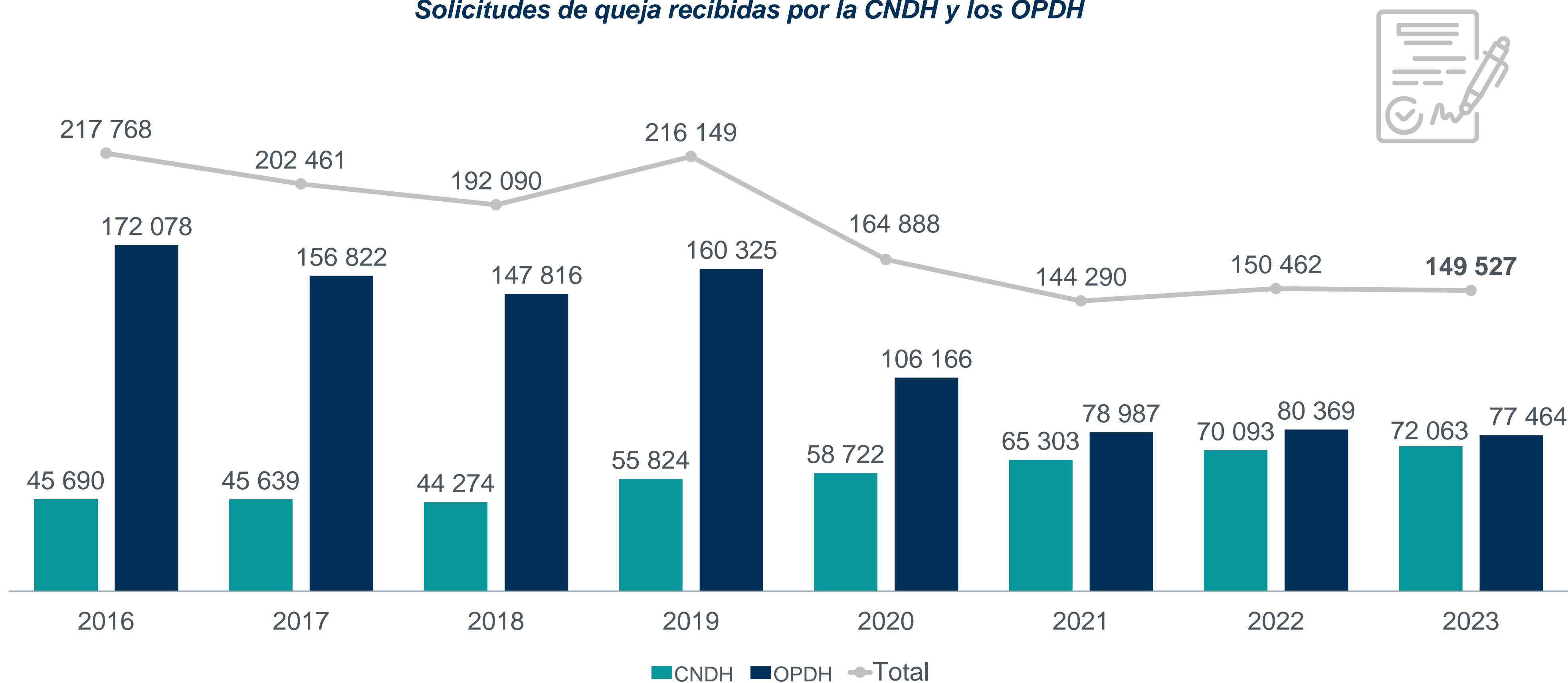


Solicitudes de queja



Durante **2023**, a nivel nacional, se recibieron **149 527 solicitudes de queja**. De estas, **48.2 % (72 063)** se recibió en la **CNDH** y **51.8 % (77 464)** en los **OPDH**. En comparación con **2022**, la cantidad de solicitudes de queja recibidas por la **CNDH aumentó 2.8 %** y en los **OPDH disminuyó 3.6 por ciento**.

Solicitudes de queja recibidas por la CNDH y los OPDH



Solicitudes de queja



De acuerdo con su estatus, **46.5 % (69 590)** de las solicitudes recibidas fueron **aceptadas** para abrir un expediente por la presunta violación a derechos humanos; mientras que en **20.7 % (31 011)** se **orientó o asesoró** a quien interpuso la solicitud.



¹/Se refiere a las solicitudes de queja que fueron admitidas al considerar que constituyen presuntas violaciones a los derechos humanos.

²/Se refiere a las solicitudes de queja que no fueron admitidas debido a que existió la posibilidad de asesorar a la persona que interpuso la solicitud.

³/Se refiere a las solicitudes de queja que no fueron admitidas debido a que se actualizó la no competencia de la Comisión Nacional de los Derechos Humanos para conocer la queja, o cuando en la queja no se desprenda algún hecho presuntamente violatorio de derechos humanos.

⁴/Se refiere a las solicitudes de queja que presentan imprecisiones o no reúnen los requisitos legales o reglamentarios, siendo posible que la omisión sea subsanada.

⁵/Se refiere a las solicitudes de queja que no fueron admitidas por considerarse notoriamente infundadas.

⁶/No aplica.

Nota: Guerrero reportó 114 solicitudes en la categoría *no identificado*.

Las solicitudes de queja presentadas ante la CNDH y los OPDH no siempre derivan en la apertura de un expediente de queja de presunta violación a derechos humanos, ya que pueden ser calificados como remisiones, inconformidades, o bien, pueden considerarse como aportaciones a los expedientes, lo que les excluye de la calificación de expediente de queja.

Solicitudes de queja recibidas por la CNDH y los OPDH, según entidad federativa y estatus, 2023

Entidad federativa	Total	Aceptadas ^{1/} (se procedió a abrir expediente por la presunta violación a derechos humanos)	Orientadas ^{2/}	Incompetentes ^{3/}	Pendientes ^{4/}	Improcedentes ^{5/}	Otro estatus
CNDH	72 063	19 916	10 963	0	2 241	0	38 943
NL	12 146	1 708	10 304	14	0	120	0
VER	8 561	1 206	4 294	1 992	0	0	1 069
PUE	8 378	8 378	0	0	0	0	0
CDMX	8 058	8 058	0	0	0	0	0
MEX	5 262	5 262	0	0	0	0	0
SLP	4 527	1 141	2 618	737	16	0	15
SIN	3 256	712	2 387	157	0	0	0
JAL	3 047	3 047	0	0	0	0	0
OAX	2 700	2 281	0	419	0	0	0
GTO	2 036	1 376	0	111	0	549	0
MICH	1 962	1 691	0	230	0	41	0
SON	1 892	1 892	0	0	0	0	0
QROO	1 800	1 800	0	0	0	0	0
COAH	1 609	1 446	6	123	3	31	0
GRO	1 581	493	104	89	52	52	677
BC	1 139	1 139	0	0	0	0	0
DGO	1 015	1 015	0	0	0	0	0
TAMPS	927	927	0	0	0	0	0
CHIH	844	844	0	0	0	0	0
COL	790	620	0	3	0	167	0
ZAC	780	604	0	87	0	89	0
HGO	770	340	0	50	380	0	0
TAB	769	769	0	0	0	0	0
TLAX	766	393	335	16	21	1	0
AGS	706	468	0	45	0	99	94
CHIS	499	499	0	0	0	0	0
NAY	412	412	0	0	0	0	0
MOR	321	321	0	0	0	0	6/
QRO	310	294	0	6	0	3	7
CAMP	308	245	0	63	0	0	0
YUC	293	293	0	0	0	0	0
Total	149 527	69 590	31 011	4 142	2 713	1 152	40 805

Solicitudes de queja



En **2023**, de acuerdo con el grupo vulnerable, las **mujeres** fueron el grupo por el cual se motivó la interposición del mayor número de solicitudes de queja, con **18 001**.

Solicitudes de queja recibidas por la CNDH y los OPDH, según grupo vulnerable de las personas que motivaron la solicitud y estatus, 2023

Grupo vulnerable	Total	Aceptadas (se procedió a abrir expediente por la presunta violación a derechos humanos)	Orientadas	Incompetentes	Pendientes	Improcedentes	Otro estatus	No identificado
Mujeres	18 001	9 440	7 058	783	107	174	403	36
Personas privadas de la libertad (en centros penitenciarios o en centros especializados para personas adolescentes)	7 968	4 489	2 879	376	61	133	27	3
Personas adultas mayores	4 986	2 270	2 312	306	29	43	22	4
Niñas, niños y personas adolescentes	3 883	2 837	730	169	59	71	14	3
Población en contexto de movilidad	2 989	261	2 605	67	1	29	26	0
Víctimas de delitos	2 408	1 108	677	596	1	22	3	1
Pueblos y comunidades indígenas	1 575	717	633	176	11	2	36	0
Personas con discapacidad	1 164	804	263	69	10	14	2	2
Juventudes	956	845	52	43	2	14	1/	0
Personas defensoras civiles de Derechos Humanos	581	353	40	44	1	143	1/	0
Población de la diversidad sexual	347	212	68	56	6	1	4	0
Personas periodistas	139	103	19	12	5	0	1/	0
Personas en situación de calle	70	66	1	3	1/	0	1/	0
Personas que viven con VIH	55	31	20	4	1/	0	1/	0
Personas que viven con adicciones	44	4	39	0	1	0	1/	0
Pueblos y barrios originarios	13	13	1/	0	1/	0	1/	0
Personas sindicalistas	11	10	1	0	1/	0	1/	0
Población afroamericana y afrodescendiente	9	9	1/	0	1/	0	1/	0
Minorías religiosas	9	6	1/	1	1	1	1/	0
Población en situación de pobreza	2	1	1/	1	1/	0	1/	0
Otro grupo vulnerable	2 782	1 523	462	487	283	26	1	0
Grupo vulnerable no identificado	1 786	1 474	1/	305	7	0	1/	0



^{1/}No contó con datos o elementos para responder.

Nota: No se muestran las categorías de grupo vulnerable *no identificado* y *ninguno*, con 88 954 y 19 267 solicitudes respectivamente. La cantidad de solicitudes de queja por población vulnerable puede ser mayor a las solicitudes totales, toda vez que una solicitud de queja pudo haber sido originada por personas pertenecientes a más de un grupo vulnerable.



Expedientes de queja

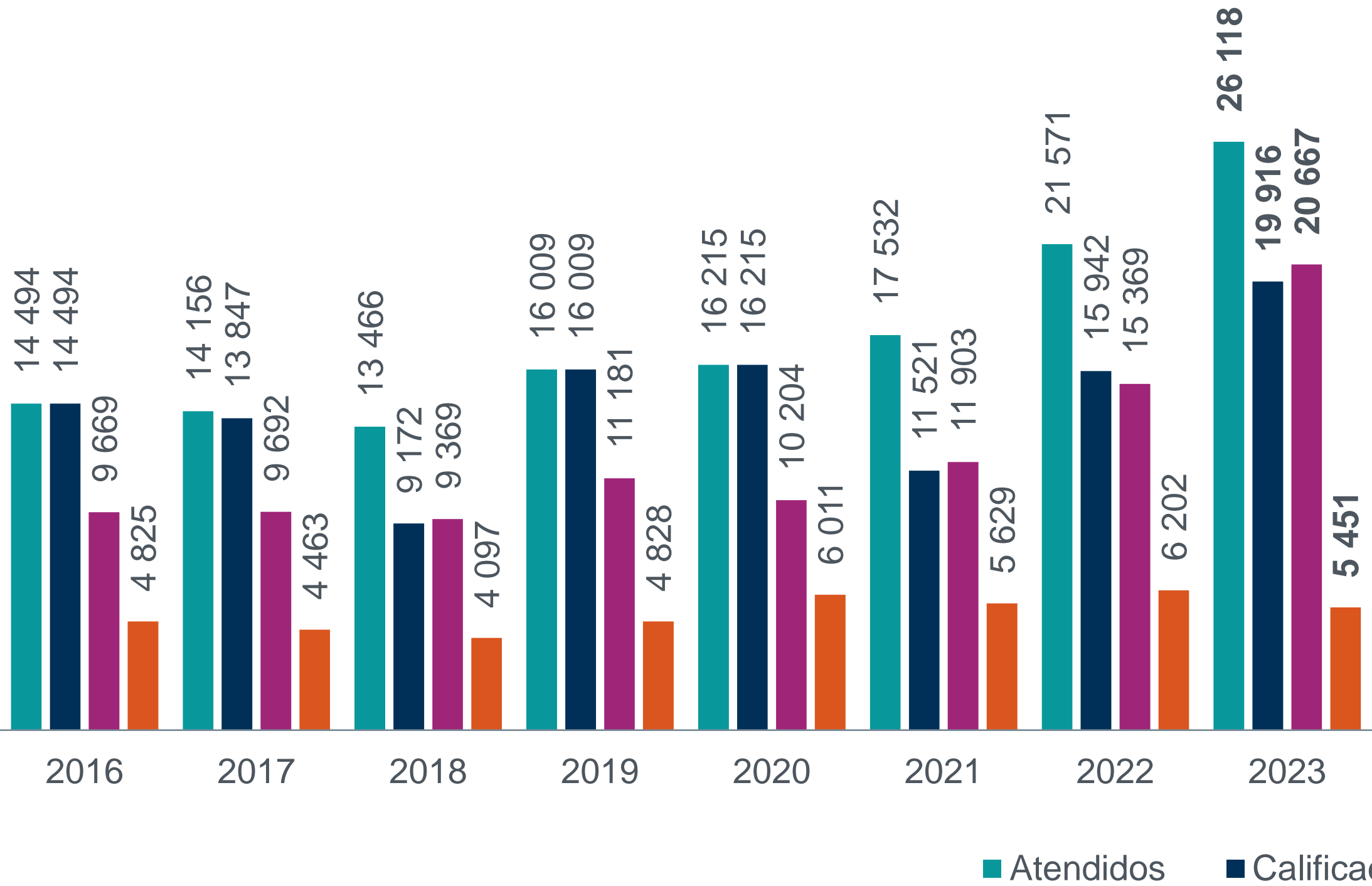


Expedientes de queja^{1/}

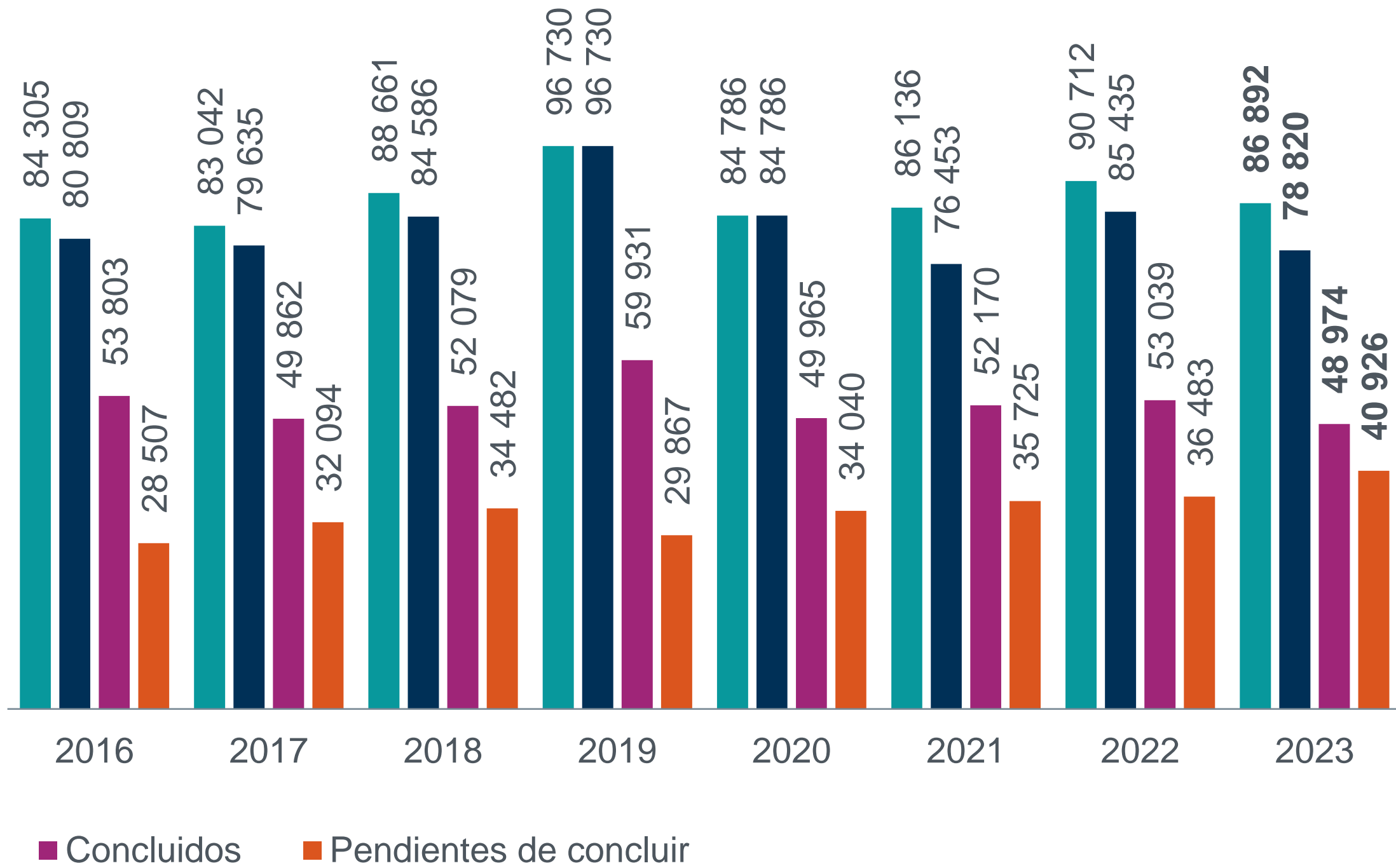


En **2023**, a nivel nacional se reportaron **113 010 expedientes de queja *atendidos*** y **98 736 *calificados***. En comparación con **2022**, estas cifras representaron un aumento de **0.6 %** y una disminución de **2.6 %**, respectivamente. Además, se reportaron **69 641 *expedientes concluidos*** y **46 377 *pendientes de concluir***. En comparación con **2022**, dichas cifras aumentaron **1.8** y **8.6 %**, respectivamente en **2023**.

Flujo de expedientes de queja conocidos por la CNDH, según estatus



Flujo de expedientes de queja conocidos por los OPDH, según estatus



^{1/}Para efectos de los censos, se consideran expedientes *atendidos* los expedientes abiertos durante el año derivados de solicitudes de queja aceptadas, los expedientes abiertos de oficio y los expedientes que provienen de años anteriores a los cuales se les dio atención durante el año. Los expedientes *calificados* incluyen los que el organismo público de derechos humanos, una vez que revisa los hechos asentados en los expedientes atendidos, calificó como: *presuntamente violatorios de derechos humanos*, *con acuerdo de no competencia*, *pendientes de calificar por falta de información* u *otro tipo de calificación*. Los expedientes *concluidos* son los expedientes finalizados por el organismo una vez que desahoga la investigación correspondiente de los hechos presuntamente violatorios registrados en los expedientes de queja calificados. Finalmente, los *expedientes pendientes de concluir* son los expedientes calificados como presuntamente violatorios de derechos humanos de los cuales la investigación de los hechos se encuentra en proceso al cierre del año.

Nota: Los expedientes de queja *concluidos* y *pendientes de concluir* se derivan de aquellos que previamente se calificaron como presuntamente violatorios de derechos humanos, ya sea durante el año o en ejercicios anteriores.

Expedientes de queja



A continuación, se muestra la cifra de los expedientes conocidos por la **CNDH** y los **OPDH**, según su estatus, durante **2023**.

Expedientes de queja conocidos por la CNDH y los OPDH,
según entidad federativa y estatus, 2023

Entidad federativa	Atendidos	Calificados	Concluidos	Pendientes de concluir
CNDH	26 118	19 916	20 667	5 451
CDMX	15 884	15 884	8 779	7 076
MEX	8 418	9 299	5 624	2 794
PUE	8 378	8 378	8 536	4 042
OAX	6 056	6 056	2 388	4 059
JAL	4 799	3 047	3 369	1 677
BC	3 635	3 635	1 073	2 562
VER	3 597	3 597	309	3 288
NL	3 433	2 265	1 934	1 466
GTO	3 397	3 397	1 039	1 546
COAH	2 936	1 566	1 395	1 568
QROO	2 759	2 759	1 865	959
SON	2 389	2 190	1 059	568
SLP	2 280	2 280	993	1 287
MICH	2 119	1 257	1 092	533
TAB	1 848	769	711	1 071
CHIH	1 247	844	750	497
DGO	1 231	1 231	921	310
TAMPS	1 229	987	1 040	185
NAY	1 221	1 221	668	553
ZAC	1 103	1 016	653	363
YUC	1 063	296	457	613
AGS	962	720	340	624
CAMP	950	308	352	473
QRO	880	880	405	459
SIN	869	869	499	315
CHIS	862	862	638	224
COL	790	790	822	612
HGO	770	770	390	380
TLAX	705	693	274	359
GRO	586	458	340	226
MOR	496	496	259	237
Total	113 010	98 736	69 641	46 377



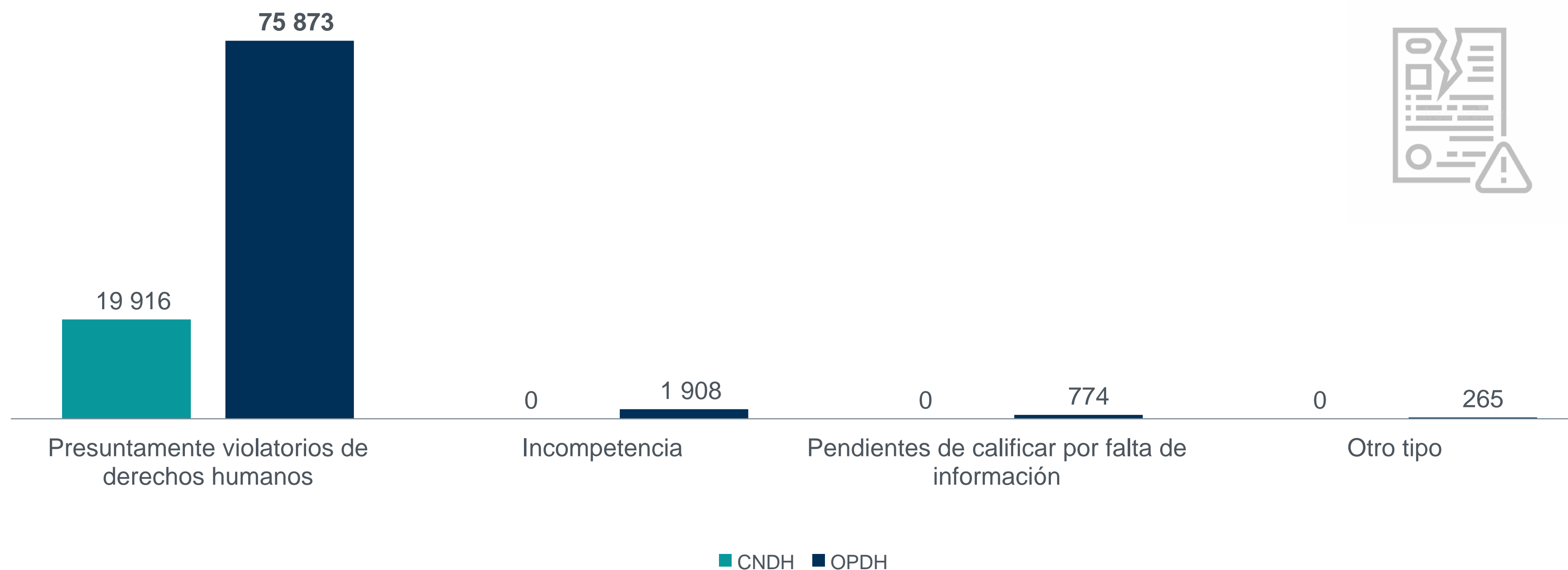
Nota: Los expedientes de queja *concluidos* y *pendientes de concluir* se derivan de aquellos que previamente se calificaron como presuntamente violatorios de derechos humanos, ya sea durante el año o en ejercicios anteriores.

Expedientes de queja calificados



En relación con los expedientes calificados por la **CNDH** y los **OPDH**, **95 789** se calificaron como **presuntamente violatorios de derechos humanos**. En comparación con lo reportado en **2022,^{1/}** esta cifra disminuyó **2.6 %** en **2023**.

Expedientes de queja calificados por la CNDH y los OPDH, según tipo de calificación, 2023



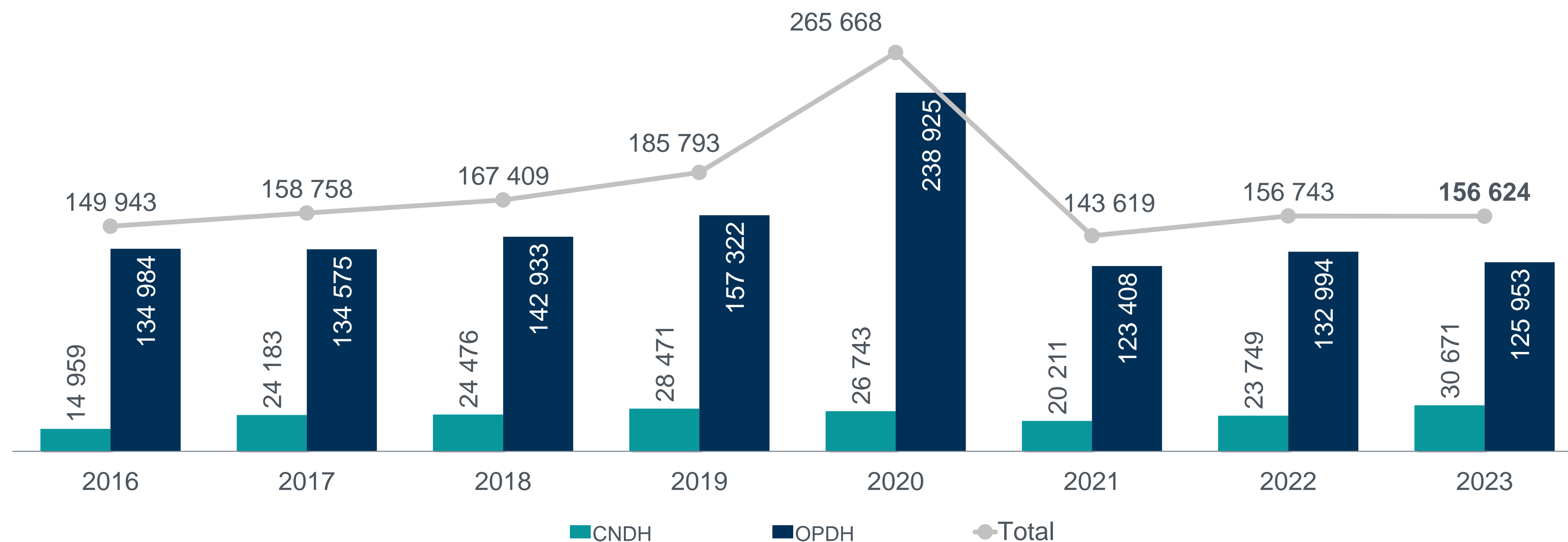
^{1/}En 2022, se reportaron 98 365 expedientes de queja calificados como presuntamente violatorios de derechos humanos.

Hechos presuntamente violatorios registrados



Durante **2023**, se registraron **156 624** hechos presuntamente violatorios registrados en los expedientes de queja calificados como presuntamente violatorios de derechos humanos (**30 671** en la **CNDH** y **125 953** en los **OPDH**). Comparado con **2022**, en la **CNDH** hubo un aumento de **29.1 %** y en los **OPDH** una disminución de **5.3 por ciento**.

Hechos presuntamente violatorios registrados en los expedientes de queja calificados como presuntamente violatorios de derechos humanos por la CNDH y los OPDH



Hechos presuntamente violatorios registrados



Ciudad de México (32 519), Veracruz (13 955) y Puebla (12 898) registraron las mayores cifras de hechos presuntamente violatorios registrados en los expedientes de queja calificados como presuntamente violatorios de derechos humanos.

Hechos presuntamente violatorios registrados en los expedientes de queja calificados como presuntamente violatorios de derechos humanos por la CNDH y los OPDH, según entidad federativa, 2023

Entidad federativa	Total	CNDH	OPDH
CDMX	32 519	5 761	26 758
VER	13 955	1 481	12 474
PUE	12 898	280	12 618
MEX	10 903	1 604	9 299
BC	9 654	743	8 911
OAX	8 369	1 253	7 116
NL	7 406	479	6 927
TAB	5 705	2 538	3 167
JAL	5 444	1 116	4 328
CHIS	4 847	3 489	1 358
SON	4 347	2 000	2 347
SLP	4 226	411	3 815
GTO	3 881	602	3 279
QROO	3 167	408	2 759
COAH	2 863	714	2 149
DGO	2 848	1 137	1 711
CHIH	2 713	780	1 933
COL	2 609	214	2 395
TAMPS	2 271	1 210	1 061
QRO	2 130	136	1 994
NAY	1 745	281	1 464
MICH	1 601	593	1 008
ZAC	1 504	122	1 382
YUC	1 374	355	1 019
AGS	1 355	312	1 043
MOR	1 325	829	496
SIN	1 042	438	604
GRO	990	314	676
TLAX	841	76	765
HGO	745	200	545
CAMP	657	105	552
BCS	281	281	2/
Extranjero ^{1/}	41	41	3/
No identificado ^{1/}	368	368	3/
Total	156 624	30 671	125 953

Nota: En un expediente calificado como presuntamente violatorio se pueden registrar uno o más hechos presuntamente violatorios de derechos humanos.

^{1/}La categoría solo se capta en el ámbito federal.

^{2/}No disponible.

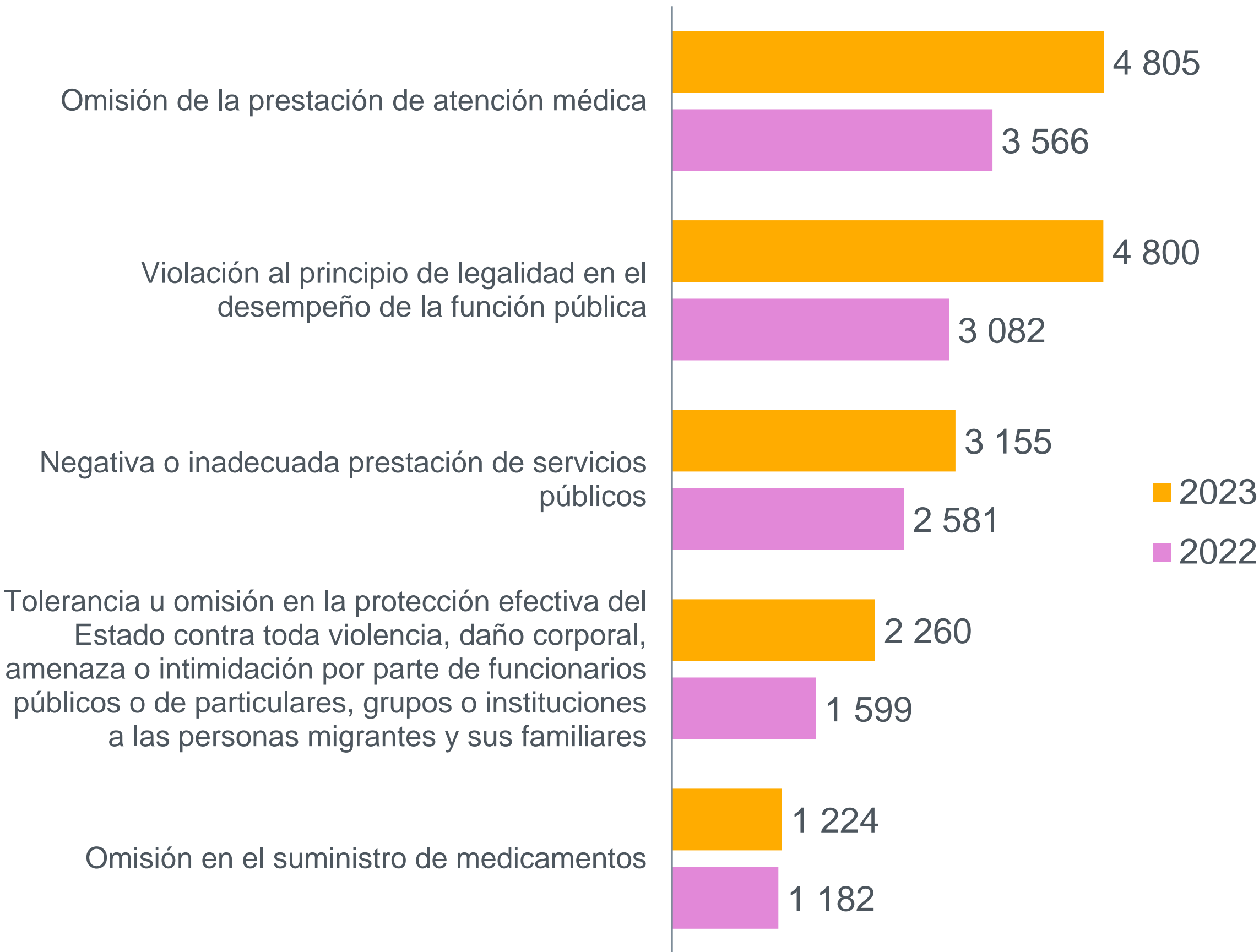
^{3/}No aplica.

Hechos presuntamente violatorios registrados

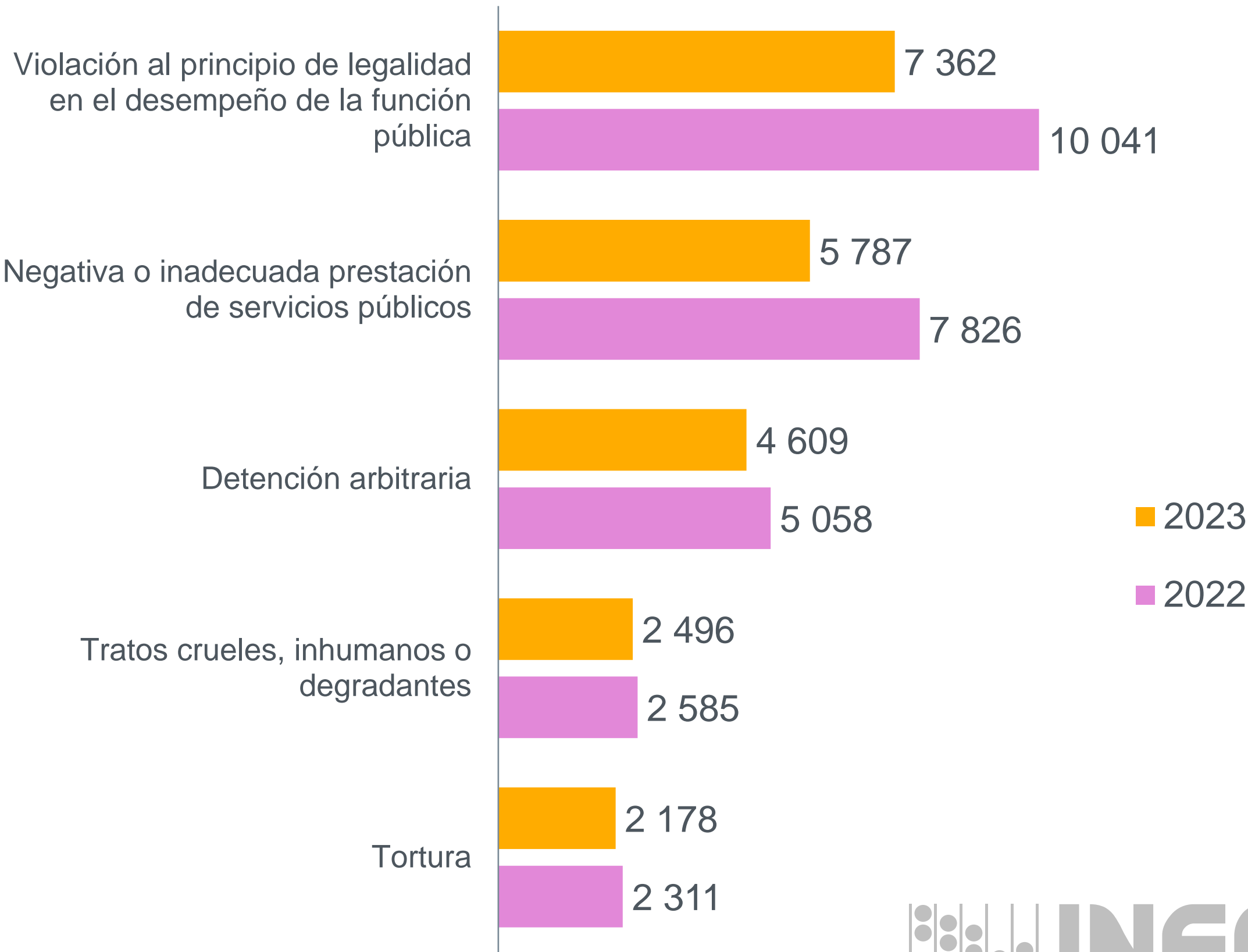


En la **CNDH**, el presunto hecho violatorio más frecuente fue **omisión de la prestación de atención médica**, que representó **15.7 % (4 805)** del total; mientras que en los **OPDH** fue **violación al principio de legalidad en el desempeño de la función pública** con **5.8 % (7 362)**.

Hechos presuntamente violatorios registrados en los expedientes de queja calificados como presuntamente violatorios de derechos humanos, por la CNDH, según tipo



Hechos presuntamente violatorios registrados en los expedientes de queja calificados como presuntamente violatorios de derechos humanos, por los OPDH, según tipo



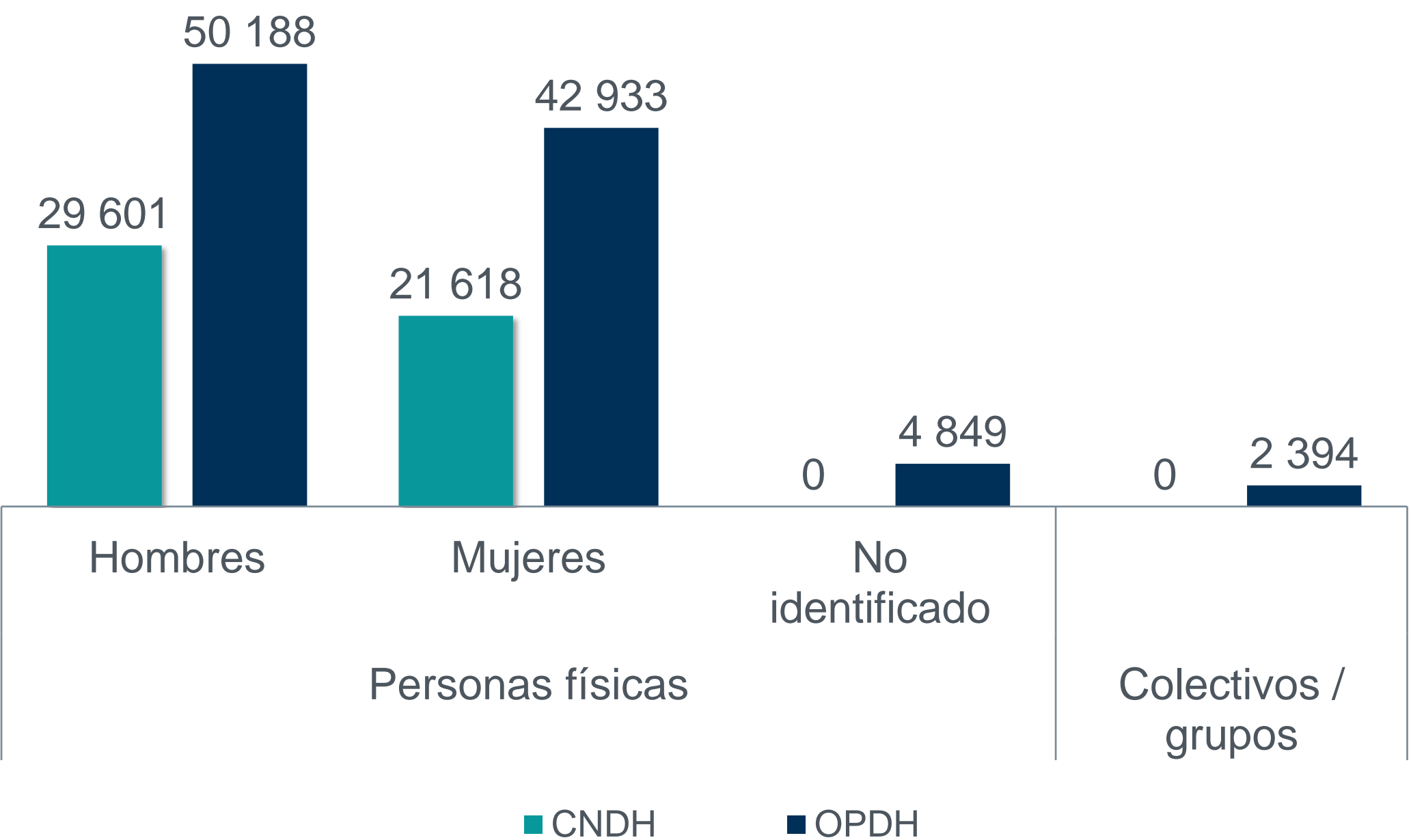
Nota: Se muestran los 5 principales hechos presuntamente violatorios, de acuerdo con la mayor frecuencia de registros en 2023.

Personas quejasas y/o agraviadas

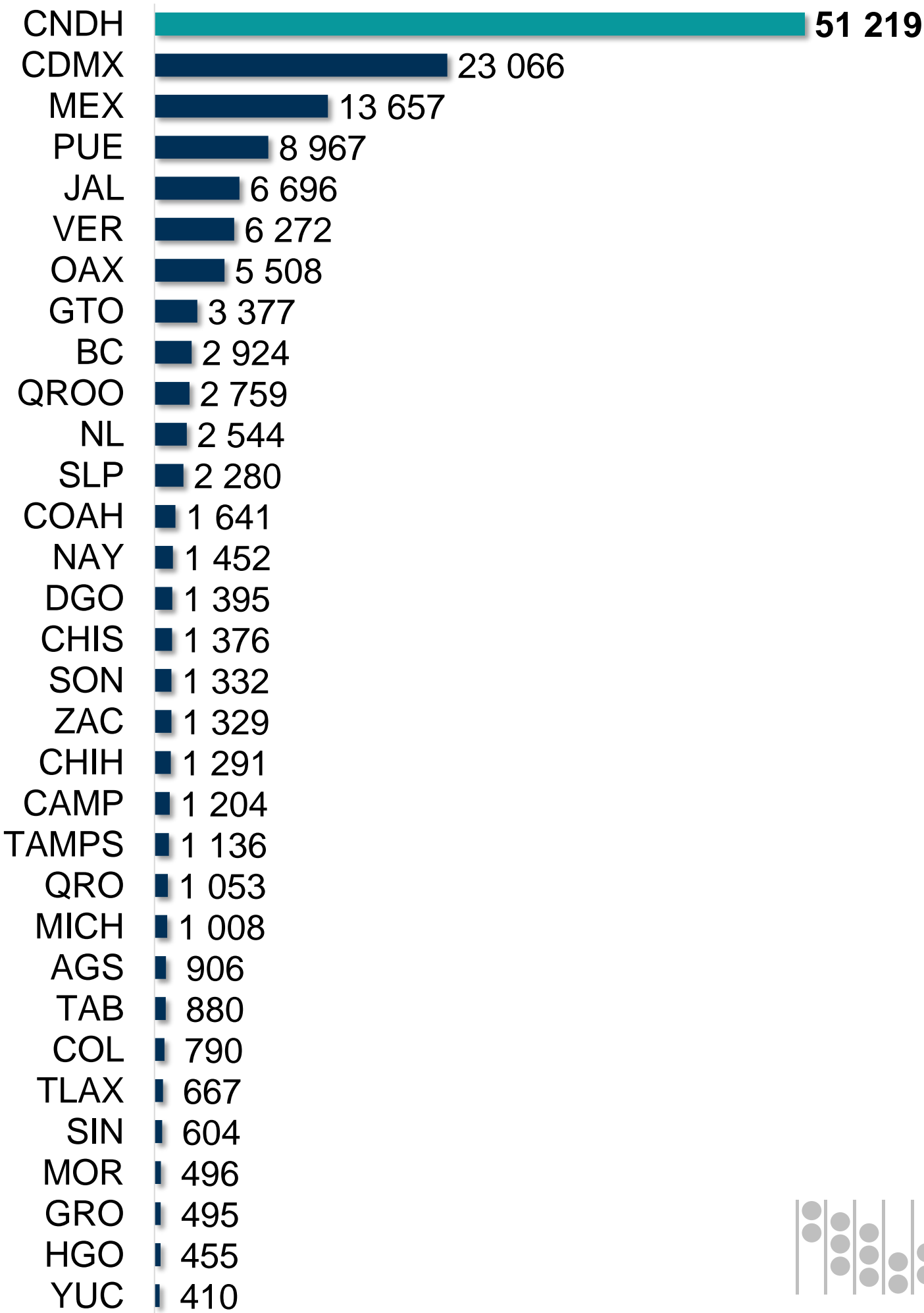


Durante **2023**, se registraron **149 189 personas físicas** y **2 394 colectivos / grupos de personas quejasas y/o agraviadas¹** en los expedientes de queja calificados como presuntamente violatorios de derechos humanos. De las personas físicas, los **hombres** representaron el tipo más frecuente, con **53.5 por ciento**.

Personas quejasas y/o agraviadas registradas en los expedientes de queja calificados como presuntamente violatorios de derechos humanos por la CNDH y los OPDH, según tipo^{1/}



Personas físicas quejasas y/o agraviadas registradas en los expedientes de queja calificados como presuntamente violatorios de derechos humanos por la CNDH y los OPDH, según entidad federativa, 2023

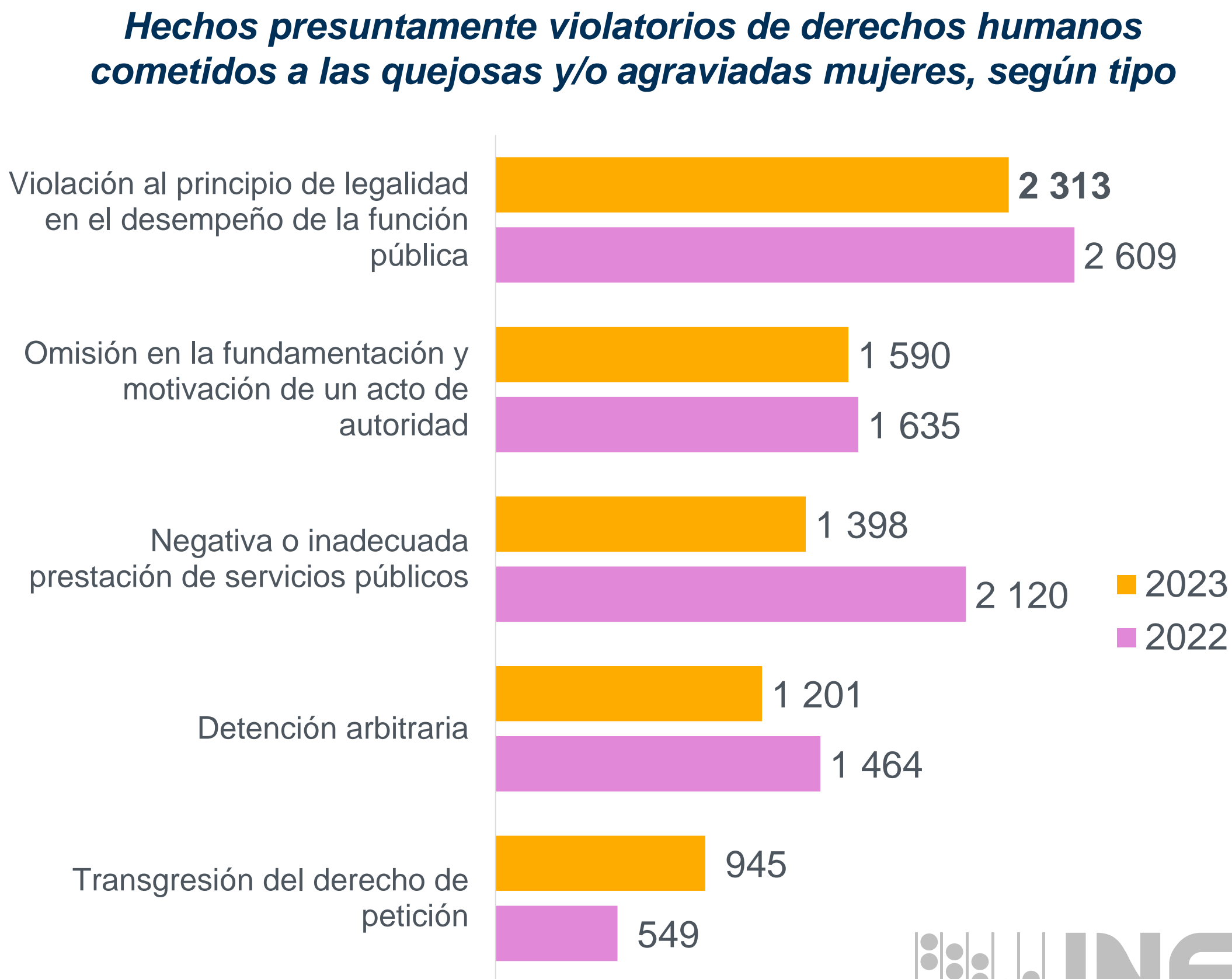
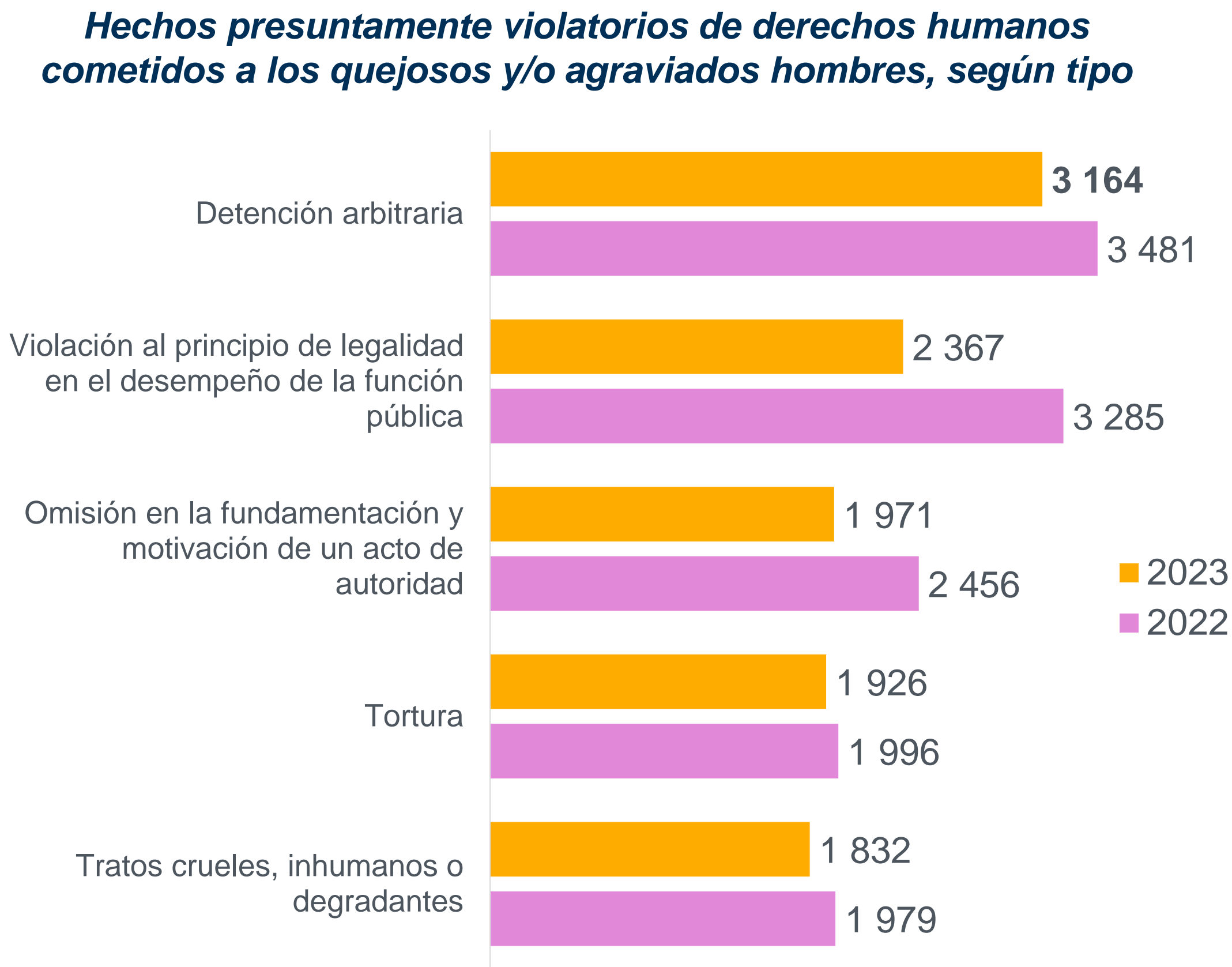


^{1/} No se incluyó la categoría no identificado que correspondió a 23 registros para los OPDH.

Hechos presuntamente violatorios cometidos a las personas quejas y/o agraviadas



En **2023**, el total de hechos presuntamente violatorios de derechos humanos cometidos a las personas quejas y/o agraviadas registradas en los expedientes de queja calificados fue de **30 671** para la **CNDH** y **155 198** para los **OPDH**. Del total de hechos,¹ **43.2%** fueron cometidos a hombres, **37.4%** a mujeres y **2.0 %** a colectivos / grupos. El hecho más frecuente cometido a los hombres fue **detención arbitraria**, mientras que para las mujeres fue **violación al principio de legalidad en el desempeño de la función pública**.



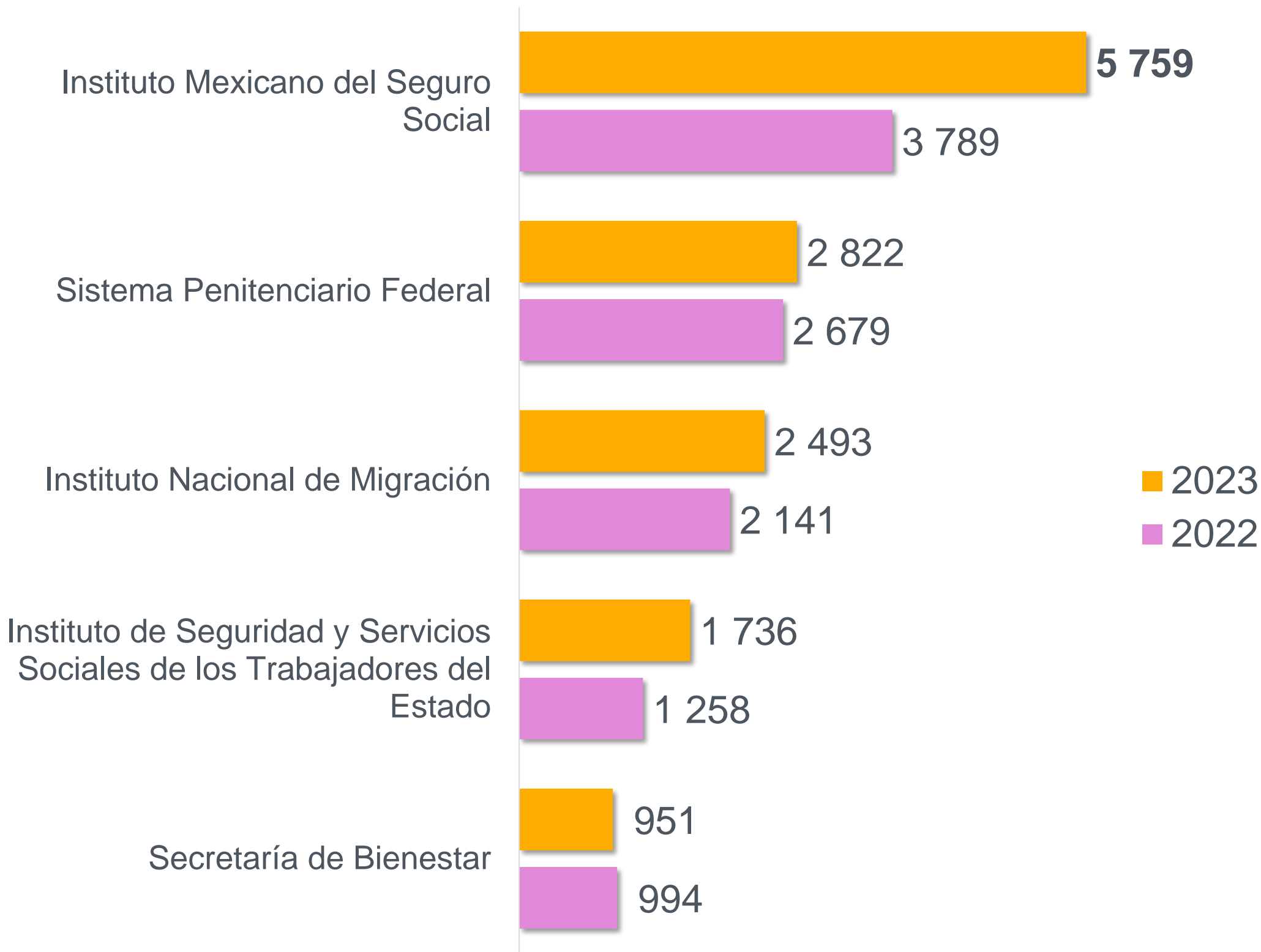
¹Del total de hechos cometidos a las personas quejas y/o agraviadas, 4.2 % correspondieron a la categoría *no identificado* en personas físicas, 0.01 % a *no identificado* y 13.2 % a *no especificado*. La suma de los porcentajes puede ser distinta a 100 debido al redondeo de los decimales.
Nota: Se muestran los 5 principales hechos presuntamente violatorios, de acuerdo con la mayor frecuencia de registros en 2023.

Instituciones señaladas como probables responsables

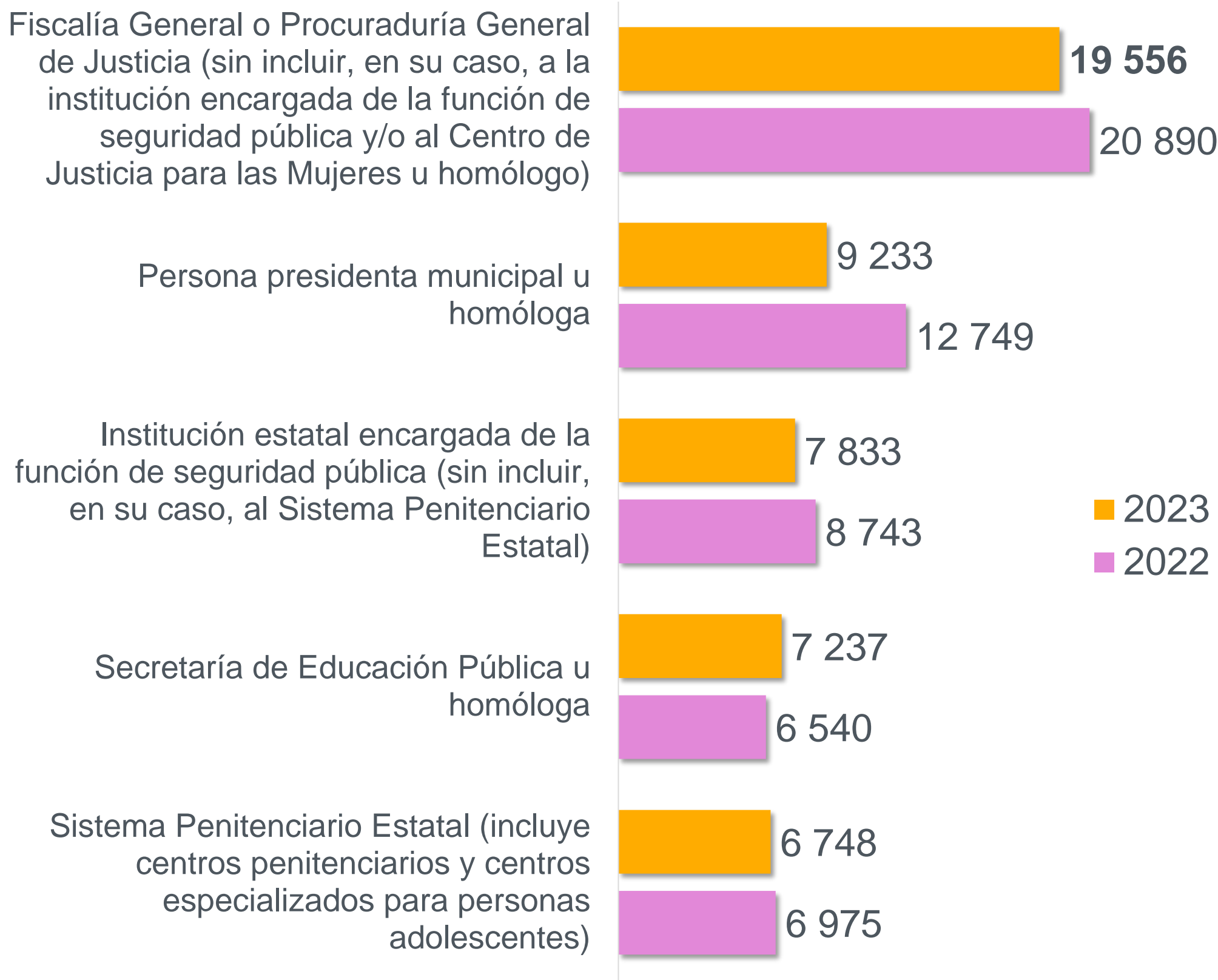


En **2023**, de los expedientes de queja calificados como presuntamente violatorios de derechos humanos por la **CNDH**, en **28.9 %** se señaló al **Instituto Mexicano del Seguro Social** como probable responsable. Por lo que respecta a los **OPDH**, en **25.8 %** de los expedientes, la institución señalada como probable responsable fue la **Fiscalía General o Procuraduría General de Justicia**.^{1/}

Expedientes de queja calificados como presuntamente violatorios de derechos humanos por la CNDH, según institución señalada como probable responsable



Expedientes de queja calificados como presuntamente violatorios de derechos humanos por los OPDH, según institución señalada como probable responsable



^{1/}La distribución porcentual para la CNDH se calculó sobre un total de 19 916 expedientes de queja calificados como presuntamente violatorios de derechos humanos; en el caso de los OPDH se calculó sobre un total de 75 873 expedientes. Nota: Se muestran las 5 principales instituciones señaladas como probables responsables, de acuerdo con la mayor frecuencia de registros en 2023.

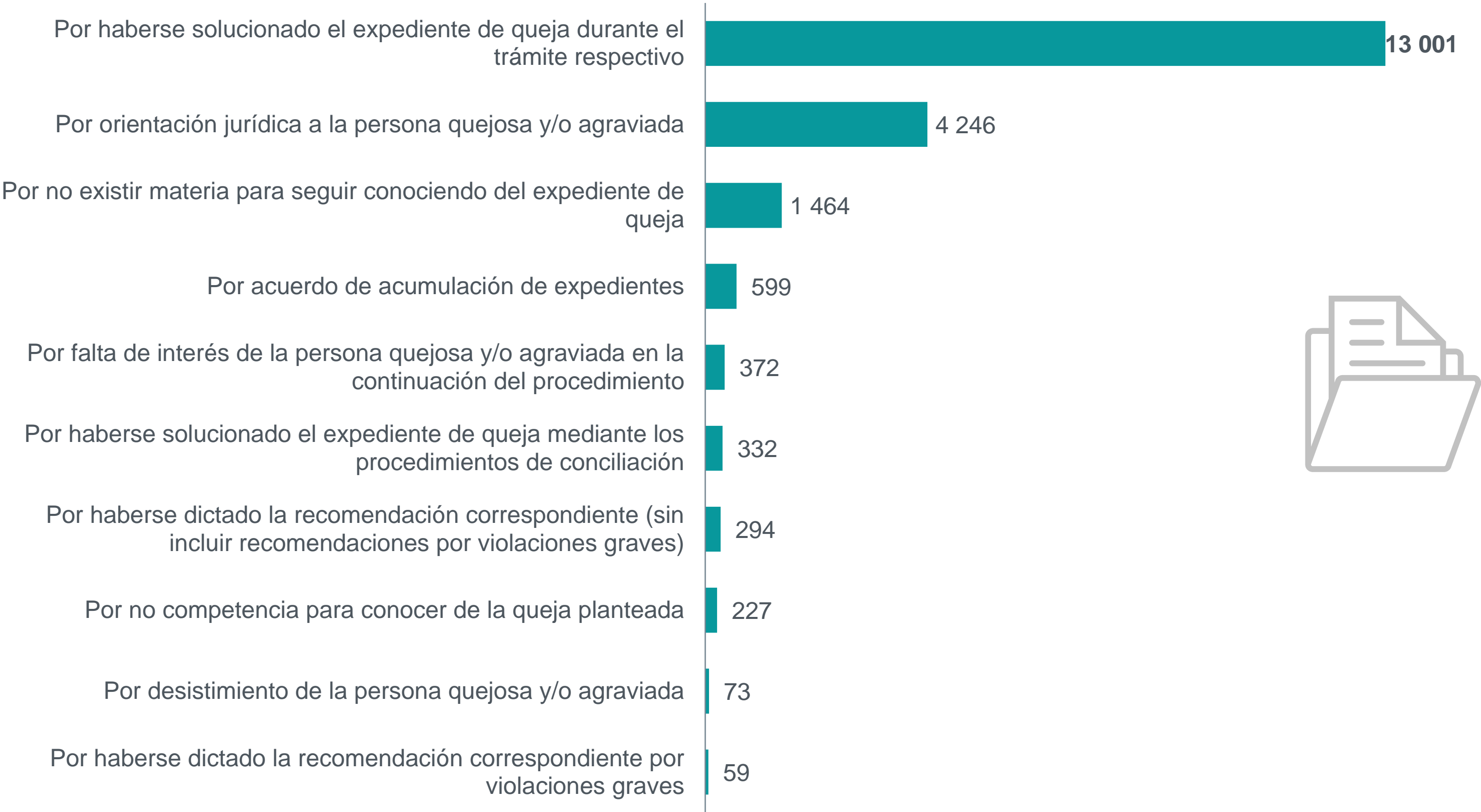
Nota: En un expediente calificado como presuntamente violatorio se pueden registrar una o más instituciones probablemente responsables.

Expedientes de queja concluidos



En **2023**, la **CNDH** reportó **20 667 expedientes de queja concluidos**. El tipo de conclusión más frecuente fue **por haberse solucionado el expediente de queja durante el trámite respectivo**, al concentrar **62.9 % (13 001)** del total.

Expedientes de queja concluidos por la CNDH, según tipo de conclusión, 2023



Nota: Se consideran aquellos expedientes de queja concluidos que previamente hayan sido calificados como presuntamente violatorios de derechos humanos, por lo que no se incluyen aquellos expedientes de queja concluidos o dados de baja sin dicha calificación.

Expedientes de queja concluidos



En el mismo periodo, los **OPDH** reportaron **48 974 expedientes concluidos**. El tipo de conclusión más frecuente fue **restitución de derechos y/o atención de la problemática planteada (resueltos durante el procedimiento)**, al concentrar **36.7 % (17 958)** del total.

Expedientes de queja concluidos por los OPDH, según tipo de conclusión, 2023



Nota: Se consideran aquellos expedientes de queja concluidos que previamente hayan sido calificados como presuntamente violatorios de derechos humanos, por lo que no se incluyen aquellos expedientes de queja concluidos o dados de baja sin dicha calificación. Un expediente de queja puede tener asociado más de un tipo de conclusión.

No se grafican las categorías *otro tipo* (como *improcedencia de la queja*, *no tratarse de violaciones a derechos humanos*, *por quedar sin materia*, *extemporánea*, entre otros) y *no identificado*, las cuales reportaron 8 219 y 813 expedientes respectivamente.



Seguimiento

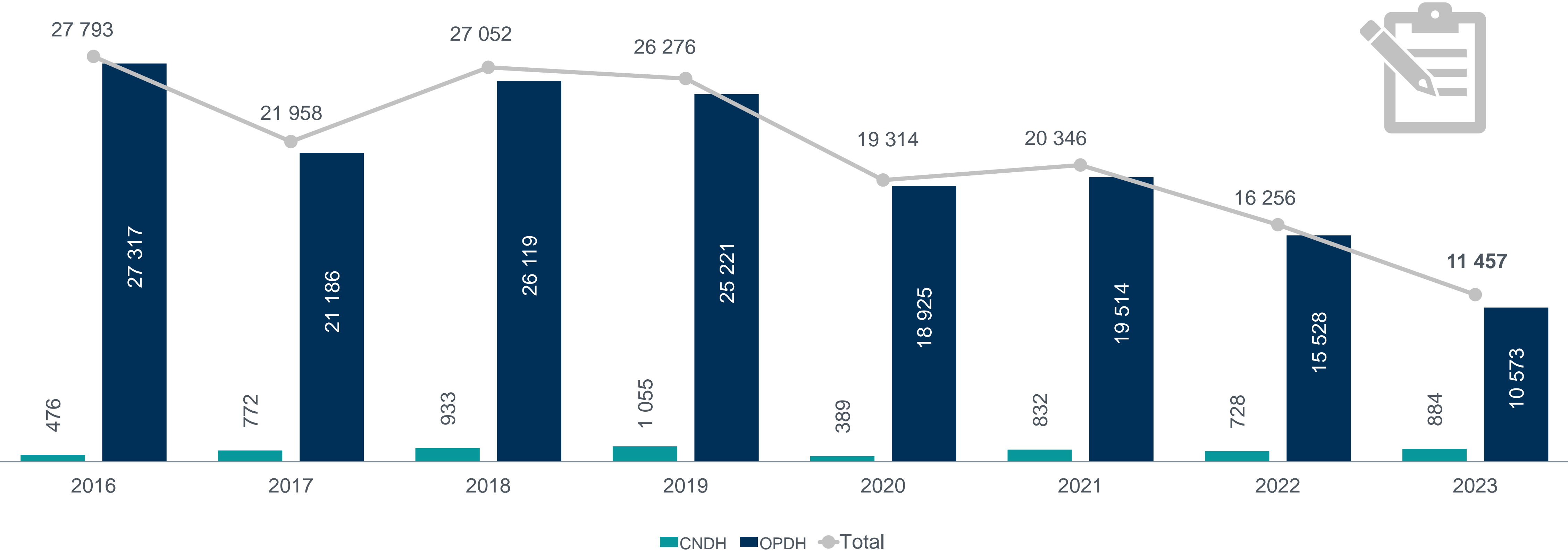


Medidas y acciones para la defensa y protección de los derechos humanos



Durante **2023**, a nivel nacional se promovieron y/o emitieron **11 457** medidas y acciones para la defensa y protección de los derechos humanos, de las cuales, **884** correspondieron a la **CNDH** y **10 573** a los **OPDH**. En comparación con **2022**, la cantidad de medidas y acciones a nivel nacional disminuyó **29.5 %** en **2023**.

Medidas y acciones para la defensa y protección de los derechos humanos promovidas y/o emitidas por la CNDH y los OPDH



Nota: Se incluyen acciones de inconstitucionalidad, medidas precautorias o cautelares, conciliaciones, recomendaciones y otro tipo de medida o acción.

Medidas y acciones para la defensa y protección de los derechos humanos



En **2023**, según el tipo de medida o acción, en la **CNDH 41.9 %** (370) correspondió a **recomendaciones**; mientras que en los **OPDH, 56.5 %** (5 971) correspondió a **medidas precautorias o cautelares**. En contraste con **2022**, el total de medidas y acciones aumentó **21.4 %** en la **CNDH** y disminuyó **31.9 %** en los **OPDH**.

Medidas y acciones para la defensa y protección de los derechos humanos promovidas y/o emitidas por la CNDH y los OPDH, según tipo



Tipo de medida y acción	CNDH							
	2016	2017	2018	2019	2020	2021	2022	2023
Acciones de inconstitucionalidad promovidas ^{1/}	30	34	0	87	113	115	79	80
Medidas precautorias o cautelares ^{2/}	127	352	516	581	219	409	165	102
Conciliaciones ^{3/}	278	146	194	224	69	90	184	332
Recomendaciones ^{4/}	71	86	223	163	101	218	300	370
Total	506	772 ^{5/}	933	1 055	502	832	728	884
Tipo de medida y acción	OPDH							
	2016	2017	2018	2019	2020	2021	2022	2023
Acciones de inconstitucionalidad promovidas ^{1/}	16	13	18	22	35	15	11	15
Medidas precautorias o cautelares ^{2/}	11 125	10 730	13 996	12 748	9 904	8 737	4 378	5 971
Conciliaciones ^{3/}	14 192	8 560	10 296	9 569	7 658	9 443	10 110	3 617
Recomendaciones ^{4/}	1 703	1 614	1 591	1 553	1 180	1 249	931	801
Otro tipo	281	269	218	1 329	148	70	98	169
Total	27 317	21 186	26 119	25 221	18 925	19 514	15 528	10 573



^{1/}Acciones de inconstitucionalidad: Se refiere a los procedimientos planteados en forma de juicio ante la Suprema Corte de Justicia de la Nación, en los cuales se identifica la posible contravención de una norma general o un tratado internacional con la Constitución Política de los Estados Unidos Mexicanos; exigiéndose en el juicio la invalidación de la norma o del tratado impugnados para hacer prevalecer los mandatos constitucionales. Se ejerce para buscar la declaración de invalidez de una norma general que se estima contraria a la ley suprema en aras del principio de supremacía constitucional.

^{2/}Se refiere a aquellas acciones o abstenciones que la persona visitadora solicita a las autoridades competentes para que, sin sujeción a mayores formalidades, se conserve o restituya a una persona en el goce de sus derechos humanos.

^{3/}Se refiere a las acciones encaminadas a defender y proteger los derechos humanos en aquellos casos en los que es posible obtener una solución inmediata en favor de las personas quejas y/o agraviadas, al tratarse de violaciones no graves a los derechos humanos.

^{4/}Se refiere a los pronunciamientos públicos dirigidos a las autoridades responsables, a través de los cuales se manifiesta el resultado final de una investigación realizada. Expresan la veracidad y la existencia de conductas documentadas consideradas como violatorias de derechos humanos, además de contener una serie de lineamientos orientados a la conminación de la autoridad responsable para proveer las acciones necesarias y llevar a cabo el resarcimiento y la reparación de los daños causados.

^{5/}La cifra total incluye 154 medidas o acciones de *otro tipo*.

Medidas y acciones para la defensa y protección de los derechos humanos



El **OPDH** de la **Ciudad de México** concentró **27.9 %** del total de las medidas y acciones para la defensa y protección de los derechos humanos que se promovieron y emitieron a nivel nacional.

Medidas y acciones para la defensa y protección de los derechos humanos promovidas y/o emitidas por la CNDH y los OPDH, según entidad federativa y tipo, 2023

Entidad federativa	Total	Acciones de inconstitucionalidad promovidas	Medidas precautorias o cautelares	Conciliaciones	Recomendaciones	Otro tipo
CDMX	3 201	1	2 881	293	26	0
JAL	1 142	0	0	1 102	40	0
MEX	1 136	0	933	188	15	0
TAB	1 035	0	324	663	48	0
CNDH	884	80	102	332	370	0
TAMPS	474	0	236	208	30	0
YUC	377	0	226	117	34	0
PUE	347	3	293	10	41	0
SON	335	0	256	58	21	0
SLP	334	1	285	26	22	0
SIN	329	0	112	190	26	1
GTO	322	0	11	252	59	0
COAH	212	0	29	158	25	0
CHIH	163	0	43	46	55	19
GRO	143	0	0	0	65	78
AGS	124	0	13	15	25	71
OAX	119	0	3	96	20	0
CHIS	102	0	91	3	8	1/
VER	100	1/	0	0	100	1/
TLAX	82	0	16	59	7	0
NL	71	0	26	34	11	0
MICH	58	10	3	33	12	0
CAMP	54	0	21	4	29	0
HGO	54	0	39	8	7	0
ZAC	50	0	14	24	12	0
NAY	47	0	40	1	6	0
QROO	42	0	16	26	0	0
DGO	31	0	20	0	11	0
COL	28	0	12	2	14	0
BC	25	0	14	0	11	0
QRO	21	0	14	1	6	0
MOR	15	0	0	0	15	0
Total	11 457	95	6 073	3 949	1 171	169



1/No aplica.

Medidas y acciones para la defensa y protección de los derechos humanos



Durante **2023**, la distribución de medidas y acciones para la defensa y protección de los derechos humanos promovidas y/o emitidas por la **CNDH**, según su estatus^{1/}, fue la siguiente:

Medidas y acciones para la defensa y protección de los derechos humanos promovidas y/o emitidas por la CNDH, por tipo y según estatus, 2023

Tipo de medidas y acciones para la defensa y protección de los derechos humanos	Total	Admitidas ^{2/}	Aceptadas				Desechadas	Pendientes (en tiempo de ser contestadas)	Otro estatus
			Aceptadas y cumplidas	Aceptadas con cumplimiento parcial	Aceptadas sin prueba de cumplimiento	Aceptadas y en tiempo para presentar pruebas de cumplimiento			
Acciones de inconstitucionalidad	80	79	3/	3/	3/	3/	3/	3/	3/
Medidas precautorias o cautelares	102	3/	102	0	0	0	0	0	0
Conciliaciones	332	3/	120	94	118	0	0	0	3
Recomendaciones	370	3/	2	284	8	12	0	126	37

^{1/}Una medida o acción pudo haber tenido diversos estatus dependiendo de las autoridades a quienes fue dirigida, por lo que la suma de las cifras por estatus puede ser distinta al total.

^{2/}Se refiere a las acciones que fueron admitidas por la Suprema Corte de Justicia de la Nación (SCJN) para su resolución.

^{3/}No aplica el estatus para el tipo de medida o acción.

Medidas y acciones para la defensa y protección de los derechos humanos



Durante **2023**, la distribución de medidas y acciones para la defensa y protección de los derechos humanos promovidas y/o emitidas por los **OPDH**, según su estatus^{1/}, fue la siguiente:

Medidas y acciones para la defensa y protección de los derechos humanos promovidas y/o emitidas por los OPDH, por tipo y según estatus

Tipo de medidas y acciones para la defensa y protección de los derechos humanos	Aceptadas						Desechadas	Pendientes (en tiempo de ser contestadas)	Otro estatus	Sin seguimiento
	Total	Admitidas ^{2/}	Aceptadas y cumplidas	Aceptadas con cumplimiento parcial	Aceptadas sin prueba de cumplimiento	Aceptadas y en tiempo para presentar pruebas de cumplimiento				
Acciones de inconstitucionalidad	14	14	3/	3/	3/	3/	3/	3/	3/	3/
Medidas precautorias o cautelares	5 977	3/	5 314	333	1	0	37	11	238	43
Conciliaciones	3 617	3/	2 123	1 037	9	106	95	209	19	19
Recomendaciones	825	3/	71	267	66	143	112	125	37	4
Otro tipo	171	3/	79	49	12	0	0	0	12	19

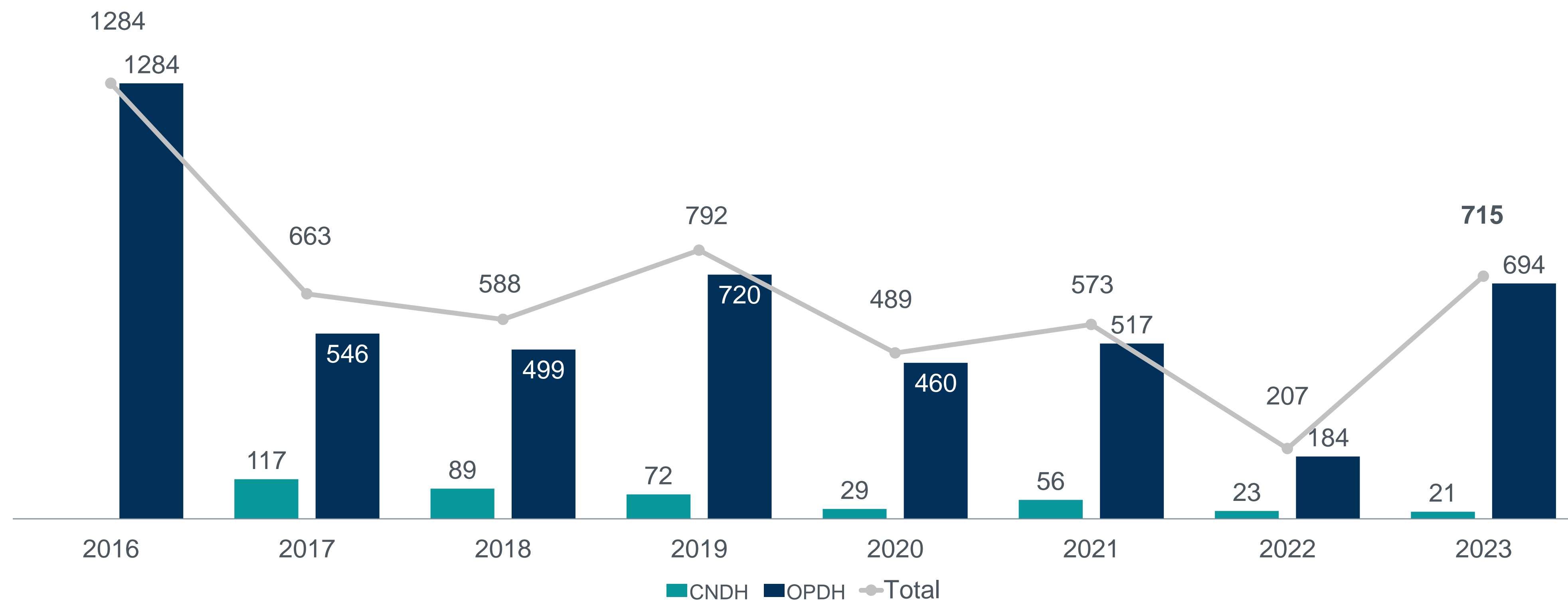
^{1/}Una medida o acción pudo haber tenido diversos estatus dependiendo de las autoridades a quienes fue dirigida, por lo que la suma de las cifras por estatus puede ser distinta al total.
^{2/}Se refiere a las acciones que fueron admitidas por la Suprema Corte de Justicia de la Nación (SCJN) para su resolución.
^{3/}No aplica el estatus para el tipo de medida o acción.

Personas servidoras públicas sancionadas



Durante **2023**, derivado de las recomendaciones emitidas por la **CNDH** y los **OPDH**, se sancionó a **715 personas servidoras públicas**, cifra que aumentó **245.4 %** respecto de lo reportado en **2022**.

Personas servidoras públicas sancionadas como resultado de las recomendaciones emitidas por la CNDH^{1/} y los OPDH




^{1/}En 2016 la CNDH no contó con datos o elementos para responder sobre este tema.

Personas servidoras públicas sancionadas



Durante **2023**, derivado de las recomendaciones que emitieron la **CNDH** y los **OPDH**, se **sancionó** a **715 personas servidoras públicas** (**21** y **694**, respectivamente). El tipo de sanción más frecuente fue **amonestación o apercibimiento**, con **229** personas.

Personas servidoras públicas sancionadas como resultado de las recomendaciones emitidas por la CNDH y los OPDH, según tipo de sanción



Tipo de sanciones	2023
Amonestación o apercibimiento	229
Destitución o remoción	104
Suspensión del empleo, cargo o comisión	86
Sanciones económicas	14
Cambio de adscripción	12
Inhabilitación temporal	10
Arresto	9
Sanciones penales y/o privativas de la libertad	3
Otro tipo	258
No identificado	5
Total	730



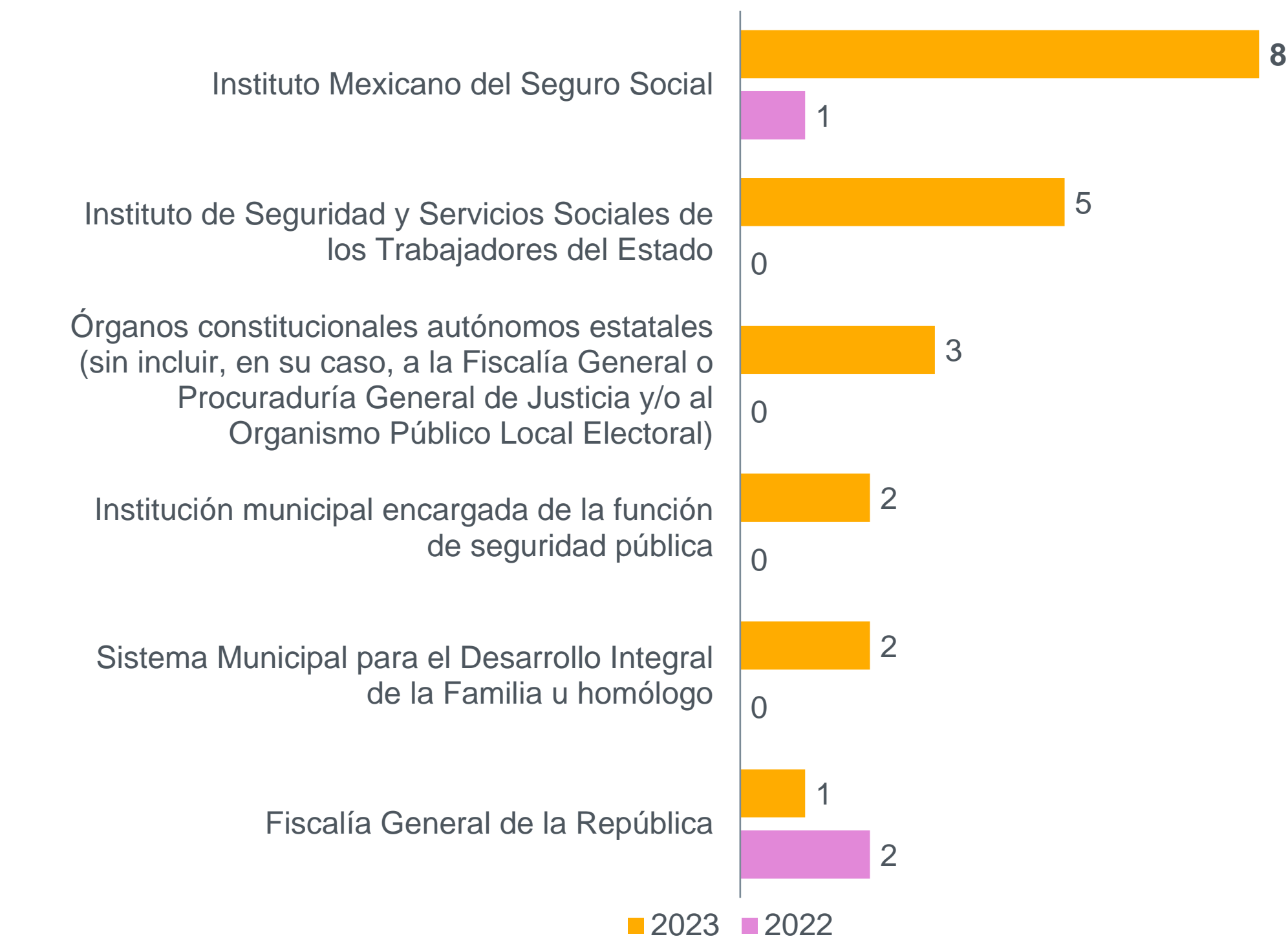
Nota: A una persona servidora pública se le pudo haber impuesto más de una sanción.

Personas servidoras públicas sancionadas

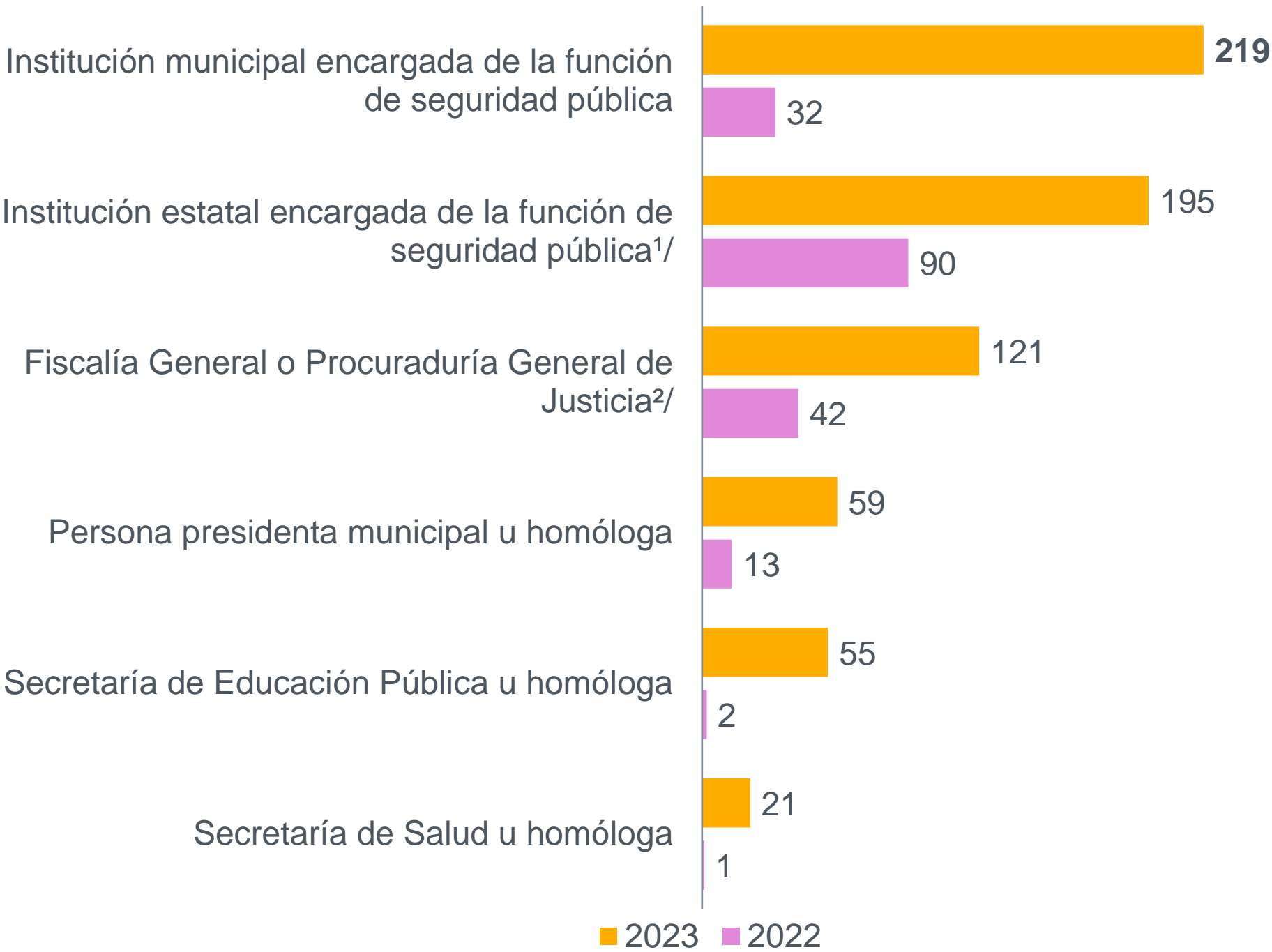


En cuanto a la institución de procedencia de las personas servidoras públicas sancionadas, se muestra la siguiente información:

Personas servidoras públicas sancionadas como resultado de las recomendaciones emitidas por la CNDH, según institución señalada como responsable



Personas servidoras públicas sancionadas como resultado de las recomendaciones emitidas por los OPDH, según institución señalada como responsable



^{1/}Institución estatal encargada de la función de seguridad pública (sin incluir, en su caso, al Sistema Penitenciario Estatal).

^{2/}Fiscalía General o Procuraduría General de Justicia (sin incluir, en su caso, a la institución encargada de la función de seguridad pública y/o al Centro de Justicia para las Mujeres u homólogo)

Conociendo
México

800 111 46 34
www.inegi.org.mx
atencion.usuarios@inegi.org.mx

    **INEGI** Informa

Productos y documentos del CNDHF-E 2024



Los productos y documentos derivados del CNDHF-E 2024 que el INEGI pone a disposición de las personas usuarias son los siguientes:

- Presentación de resultados
- Cuestionarios
- Glosario
- Documento de diseño
- Tabulados predefinidos
- Datos abiertos
- Metadatos

Estos productos pueden ser consultados en el sitio de Internet del Instituto.

<https://www.inegi.org.mx/programas/cndhf/2024/>

<https://www.inegi.org.mx/programas/cndhe/2024/>