

# Censo Nacional de Impartición de Justicia Estatal 2018

---

## Presentación de resultados generales

26 de octubre de 2018

Actualización: 29 de enero de 2019

# Aspectos metodológicos y conceptuales



INSTITUTO NACIONAL  
DE ESTADÍSTICA Y GEOGRAFÍA

El objetivo general del Censo Nacional de Impartición de Justicia Estatal 2018 es el siguiente:



Con la finalidad que dicha información se vincule con el quehacer gubernamental dentro del proceso de diseño, implementación, monitoreo y evaluación de las **políticas públicas de alcance nacional** en los referidos temas de interés nacional.

El Censo Nacional de Impartición de Justicia Estatal 2018 presenta los siguientes aspectos metodológicos:

## Cobertura geográfica:

Nacional / Desglose por Entidad Federativa

## Cobertura temporal:

2017 y 2018\*

## Periodicidad:

Anual

## Población objetivo:

Gobierno (ámbito estatal)

## Unidad de análisis:

Poderes Judiciales Estatales

## Periodo de levantamiento:

Del 26 de marzo al 07 de septiembre de 2018

## Publicación de resultados:

26 de octubre de 2018



\*Se refiere a las preguntas con temporalidad "Actualmente" que solicitan datos al momento del llenado del cuestionario.

El instrumento de captación del Censo Nacional de Impartición de Justicia Estatal 2018 se compone de la siguiente manera:

## Módulo 1

### Estructura Organizacional y Recursos

- I. Pleno del Tribunal Superior de Justicia
- II. Consejo de la Judicatura
- III. Estructura organizacional
- IV. Infraestructura de los órganos jurisdiccionales
- V. Recursos humanos
- VI. Recursos presupuestales
- VII. Recursos materiales
- VIII. Gobierno electrónico
- IX. Trámites y servicios
- X. Ejercicio de funciones específicas
- XI. Defensoría pública o defensoría de oficio
- XII. Servicios periciales y/o servicio médico forense
- XIII. Control interno y anticorrupción
- XIV. Transparencia
- XV. Administración de archivos y gestión documental
- XVI. Marco regulatorio
- XVII. Carrera Judicial

## Módulo 2

### Impartición de Justicia en Materia Penal

- I. Implementación del Sistema Penal Acusatorio
- II. Ingresos durante el año
- III. Exploración específica del delito de narcomenudeo
- IV. Actos procesales ante el Juez de Control o Garantías
- V. Conclusiones durante el año
- VI. Existencias al cierre del año
- VII. Tocas penales atendidas por los órganos jurisdiccionales de segunda instancia durante el año
- VIII. Asuntos atendidos en juzgados de ejecución en materia penal

## Módulo 3

### Justicia para Adolescentes

- I. Implementación del Sistema Integral de Justicia Penal para Adolescentes
- II. Ingresos durante el año
- III. Exploración específica del delito de narcomenudeo
- IV. Actos procesales ante el Juez especializado en Adolescentes u homólogo
- V. Conclusiones durante el año
- VI. Existencias al cierre del año
- VII. Tocas penales atendidas por los órganos jurisdiccionales especializados en Adolescentes de Segunda Instancia durante el año
- VIII. Asuntos atendidos en Juzgados de Ejecución en materia de Justicia para Adolescentes

## Módulo 4

### Impartición de Justicia en Todas las Materias

- I. Implementación del Sistema de Justicia Oral en todas las materias (excepto materia penal)
- II. Ingresos durante el año
- III. Conclusiones durante el año
- IV. Existencias al cierre del año
- V. Expedientes en etapa ejecutiva durante el año
- VI. Tocas en todas las materias (excepto materia penal) atendidas por los órganos jurisdiccionales de Segunda Instancia durante el año

## Módulo 5

### Justicia Alternativa y/o Mecanismos Alternativos de Solución de Controversias

- I. Aplicación de la Justicia Alternativa y/o Mecanismos Alternativos
- II. Estructura organizacional, recursos humanos, presupuestales y materiales
- III. Ejercicio de la función de los Mecanismos Alternativos de Solución de Controversias en materia penal para adultos
- IV. Ejercicio de la función de los Mecanismos Alternativos de Solución de Controversias en materia penal para adolescentes
- V. Ejercicio de la función de Justicia Alternativa y/o Mecanismos Alternativos de Solución de Controversias en todas las materias (excepto penal)



# Resultados generales



INSTITUTO NACIONAL  
DE ESTADÍSTICA Y GEOGRAFÍA

# Módulo 1. Estructura organizacional y recursos



INSTITUTO NACIONAL  
DE ESTADÍSTICA Y GEOGRAFÍA

Actualmente se presenta la siguiente distribución de los integrantes de los Plenos de los Tribunales Superiores de Justicia y Consejos de la Judicatura de las Entidades Federativas de acuerdo con su sexo, edad y grado de estudios:

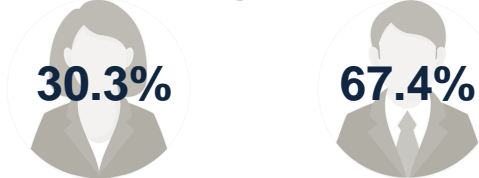
## Tribunales Superiores de Justicia

## Consejos de la Judicatura

**Sexo**

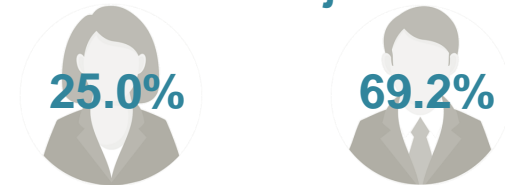


604 Magistrados



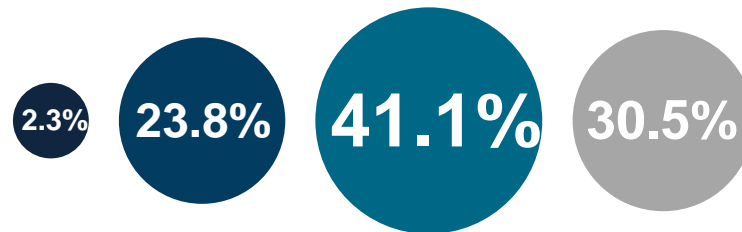
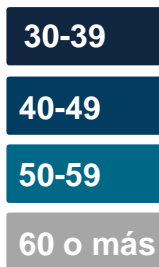
El 2.3% restante corresponde a la opción "Vacante"

172 Consejeros

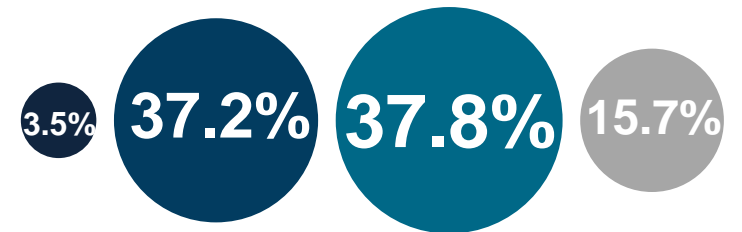


El 5.8% restante corresponde a la opción "Vacante"

**Edad**




El 2.3% restante corresponde a la opción "Vacante"

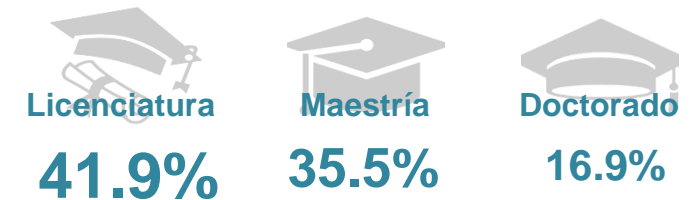


El 5.8% restante corresponde a la opción "Vacante"

**Grado de estudios**



El 2.3% restante corresponde a la opción "Vacante"

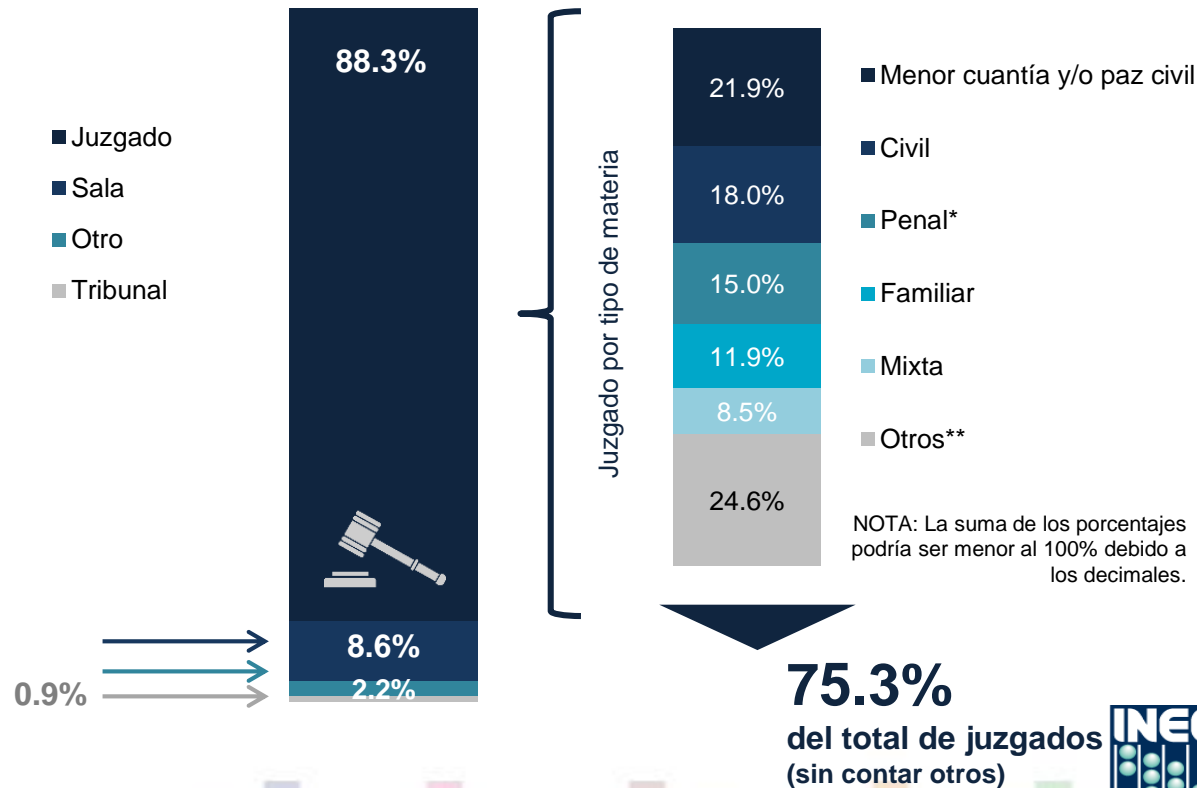


El 5.8% restante corresponde a la opción "Vacante"

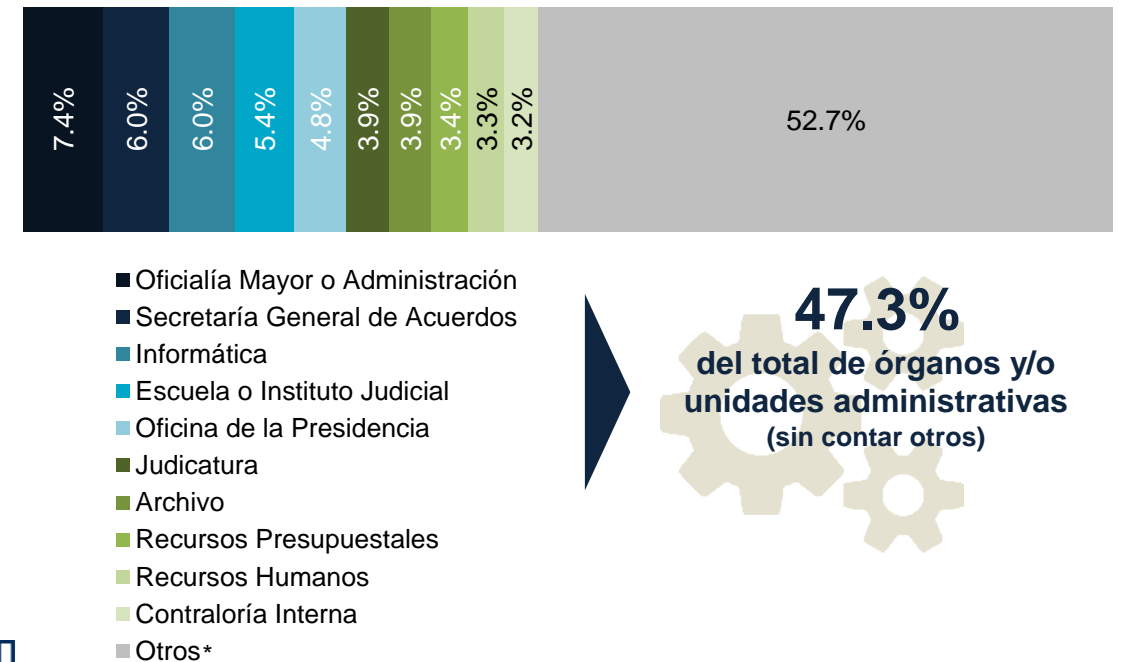


Al cierre de **2017** se reportaron a nivel nacional **3 mil 984 órganos jurisdiccionales** y **mil 230 órganos y/o unidades administrativas** en las estructuras orgánicas de los Tribunales Superiores de Justicia y Consejos de la Judicatura de las Entidades Federativas, desagregando la siguiente información:

## Órganos Jurisdiccionales



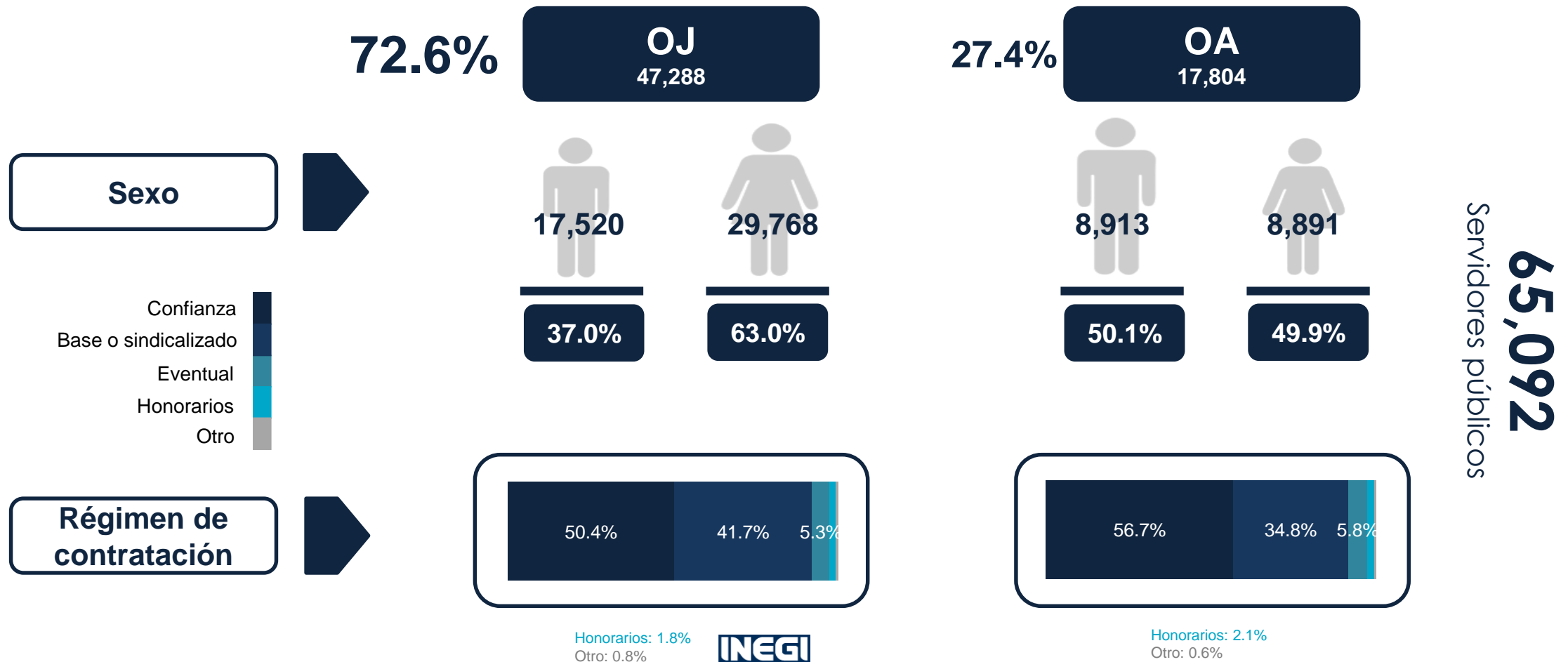
## Órganos y/o Unidades Administrativas



\* Incluye juzgados del Sistema Penal Acusatorio y Sistema Tradicional.  
\*\* Incluye las materias: mercantil, justicia para adolescentes, indígena, de extinción de dominio, de control o garantías, de ejecución y otros.

\* Incluye: "Transparencia, Acceso a la Información y Protección de Datos Personales", "Fondo para la Administración de Justicia", "Recursos Materiales", "Comunicación Social", "Planeación y/o Evaluación", "Visitaduría Judicial", "Servicios Generales", "Asuntos Jurídicos", "Biblioteca", "Servicios Periciales" y otros.

Al cierre de 2017 se registraron **47 mil 288 servidores públicos** adscritos a los órganos jurisdiccionales y **17 mil 804 servidores públicos** en los órganos y/o unidades administrativas, presentando la siguiente distribución:



Del total de personal adscrito a los órganos jurisdiccionales y órganos y/o unidades administrativas de los Poderes Judiciales Estatales al cierre de **2017**, se presenta la siguiente distribución por sexo y función:

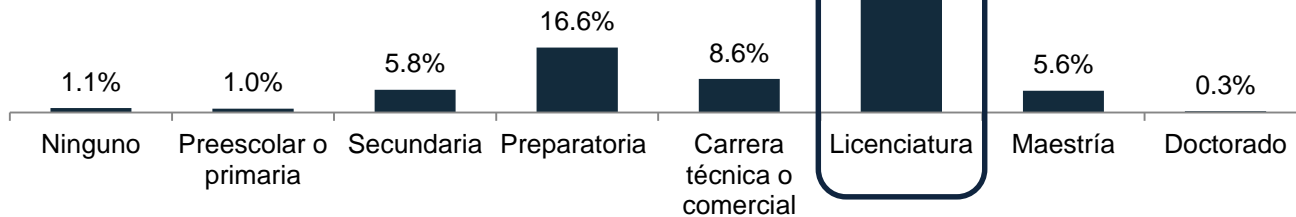
## Personal OJ's\*

**42,602**

Servidores públicos

\* No incluye Jueces y Magistrados

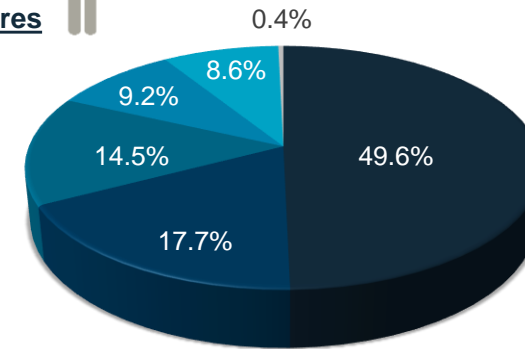
**59.5%**  
Licenciatura



El 1.4% restante corresponde a la opción "No especificado".

NOTA: La suma de los porcentajes podría ser menor al 100% debido a los decimales.

**65.4%**  
fueron mujeres



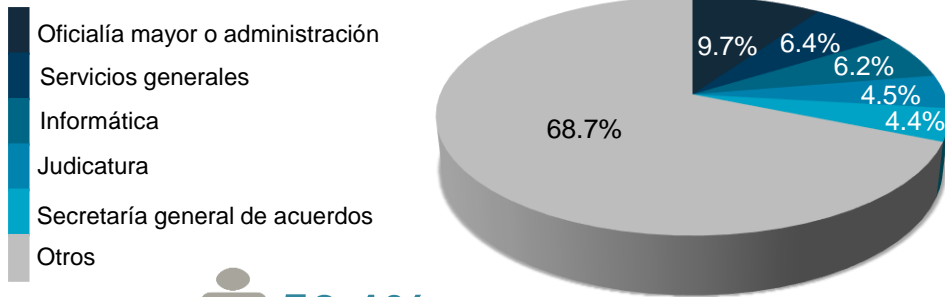
- Personal administrativo y de apoyo
- Otros servidores de carrera judicial
- Secretarios
- Actuarios
- Secretarios de estudio y cuentas
- Otro

## Personal OA's

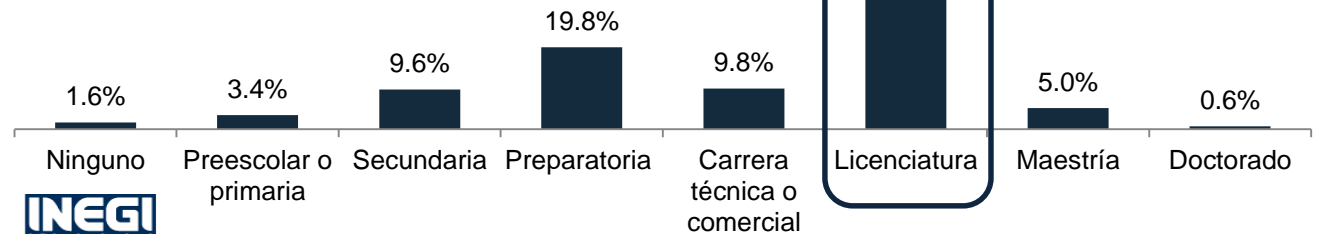
**17,804**

Servidores públicos

**49.5%**  
Licenciatura

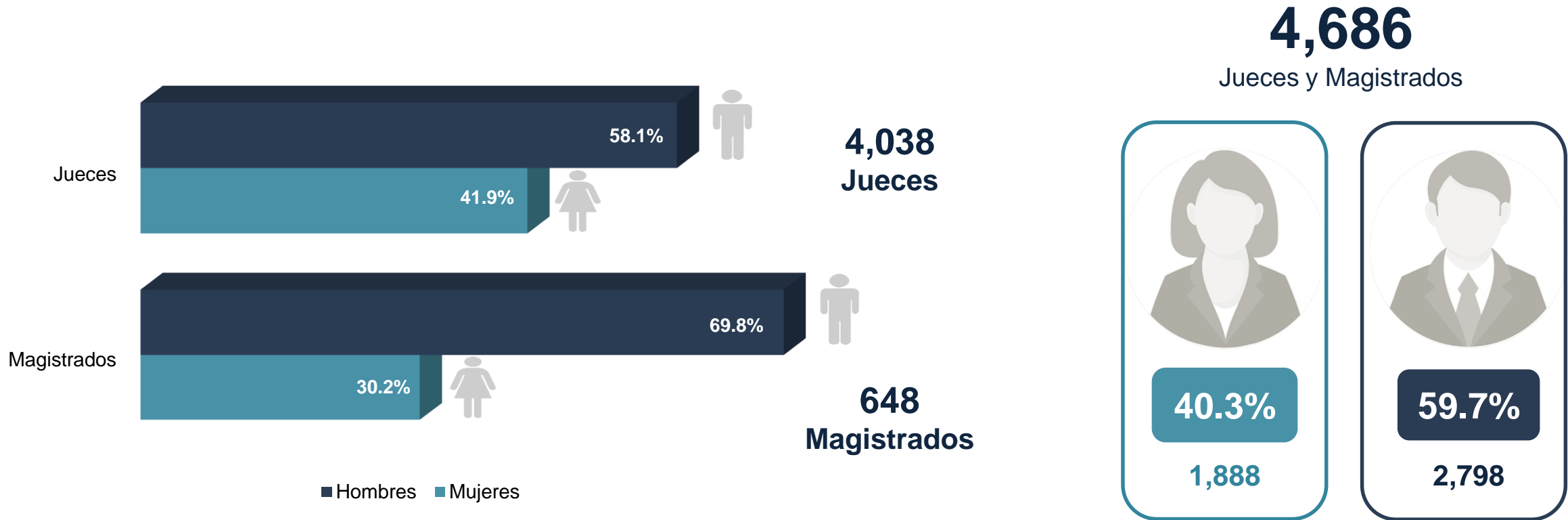


**50.1%**  
fueron hombres

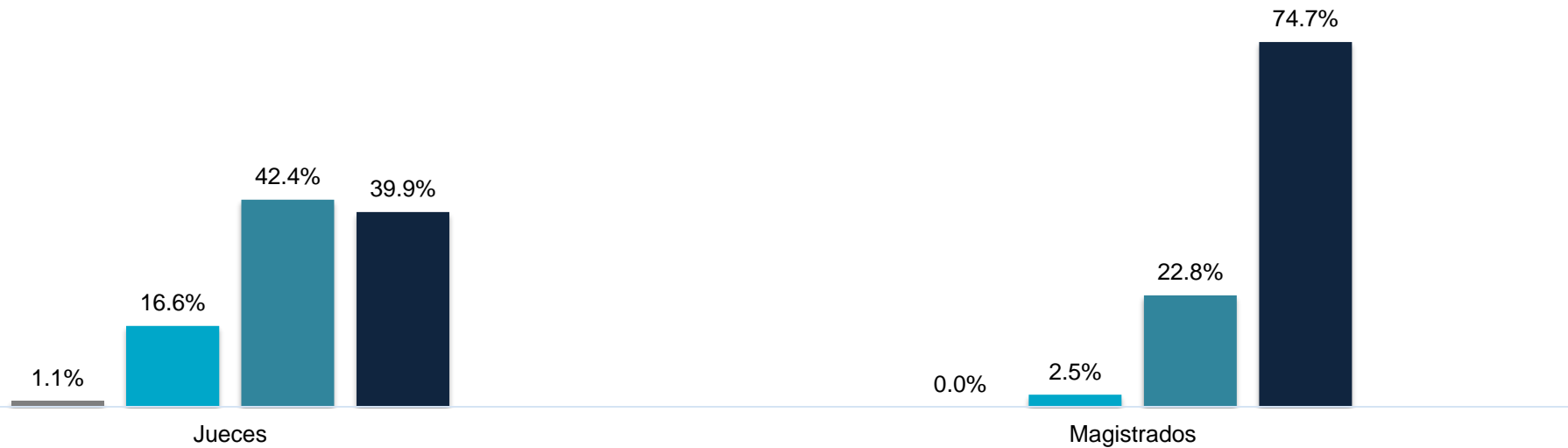
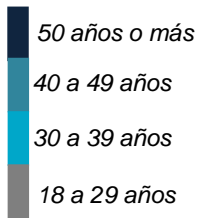


El 0.7% restante corresponde a la opción "No especificado"

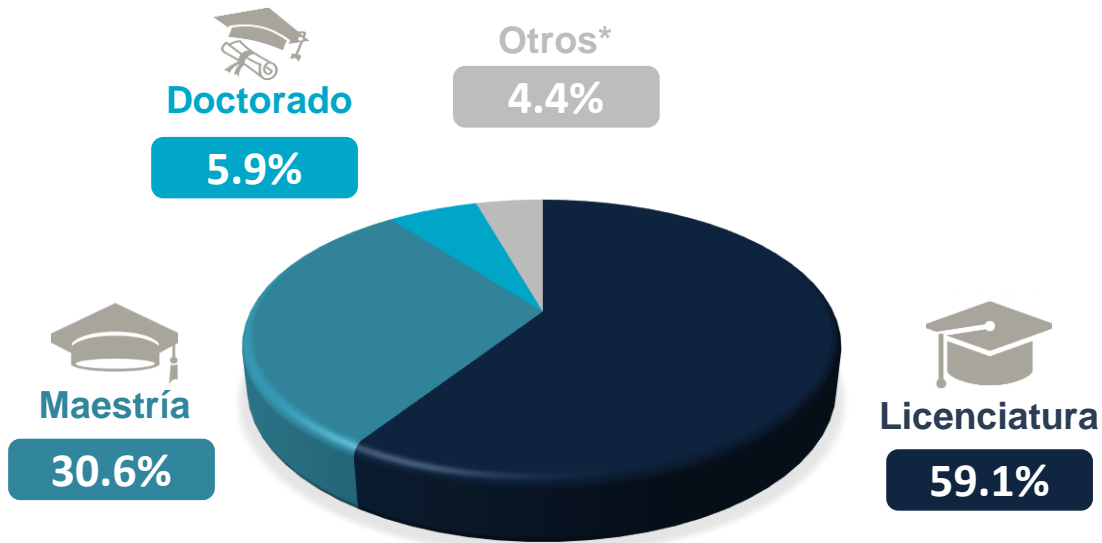
Al cierre de **2017** se reportaron **4 mil 686 jueces y magistrados** en los órganos jurisdiccionales de los Tribunales Superiores de Justicia de las Entidades Federativas, presentando la siguiente distribución por sexo:



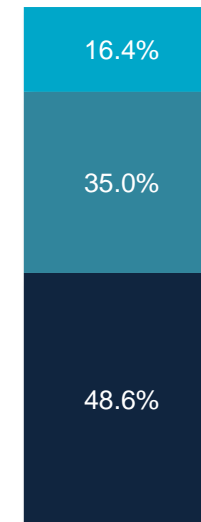
Al cierre de **2017** se reportaron **4 mil 686 jueces y magistrados** en los órganos jurisdiccionales de los Tribunales Superiores de Justicia de las Entidades Federativas, presentando la siguiente distribución por rango de edad:



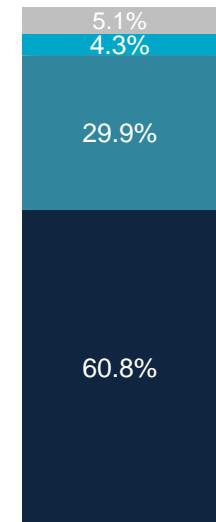
Al cierre de **2017** se reportaron **4 mil 686 jueces y magistrados** en los órganos jurisdiccionales de los Tribunales Superiores de Justicia de las Entidades Federativas, presentando la siguiente distribución por nivel de escolaridad:



## Magistrados

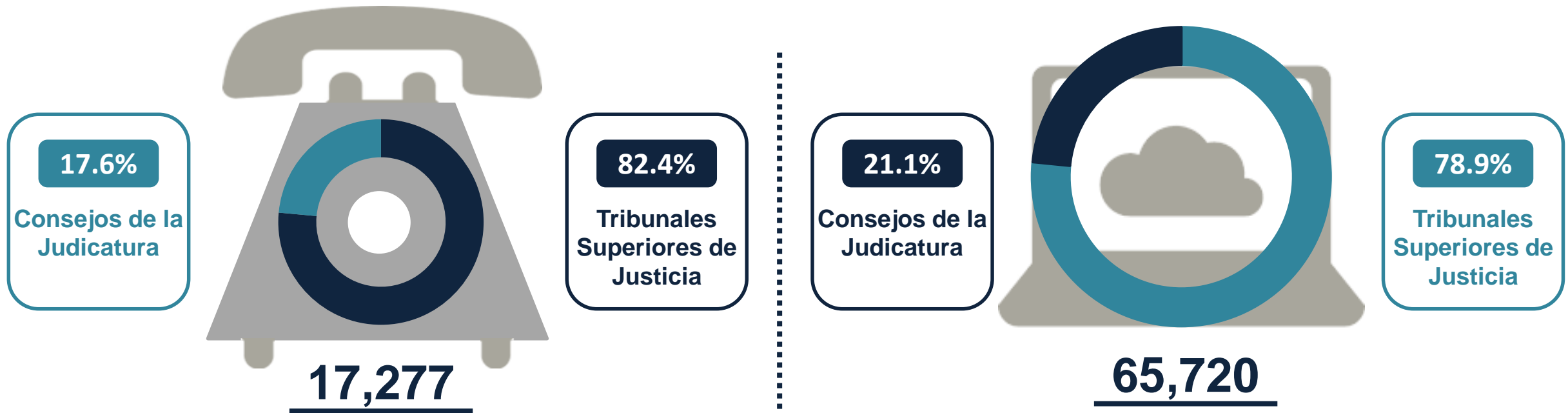


## Jueces



\*Incluye las opciones: ninguno, preescolar o primaria, secundaria, preparatoria y carrera técnica o comercial

Al cierre de **2017** se reportaron **17 mil 277 aparatos telefónicos** y **65 mil 720 computadoras** en los Poderes Judiciales de las Entidades Federativas, desagregando la siguiente información:



**26.5** por cada 100 servidores públicos



**101.0** por cada 100 servidores públicos

Al cierre de **2017**, los Poderes Judiciales de las Entidades Federativas atendieron **38 millones 366 mil 724 trámites y servicios\***, destacando los siguientes 5 debido a su frecuencia:



1	Registro de usuario y/o consulta de expedientes electrónicos	26.4%
2	Trámites en materia de transparencia**	24.2%
3	Consulta y/o expedición de copias simples de expedientes	9.9%
4	Suscripción, venta y/o consulta al boletín electrónico judicial	9.6%
5	Recepción de demandas, contestaciones, exhortos, promociones (en expedientes) y documentos para inicio de juicios	7.1%
		77.2%

\* Esta cifra comprende trámites atendidos (genéricos y específicos). Igualmente considera los trámites en materia de transparencia.

\*\* Incluye: "Solicitudes de acceso a la información pública y protección de datos personales", "Consultas realizadas al Portal de Obligaciones de Transparencia para obtener información", "Asesorías atendidas en materia de acceso a la información pública y protección de datos personales" y "Otros trámites relacionados".

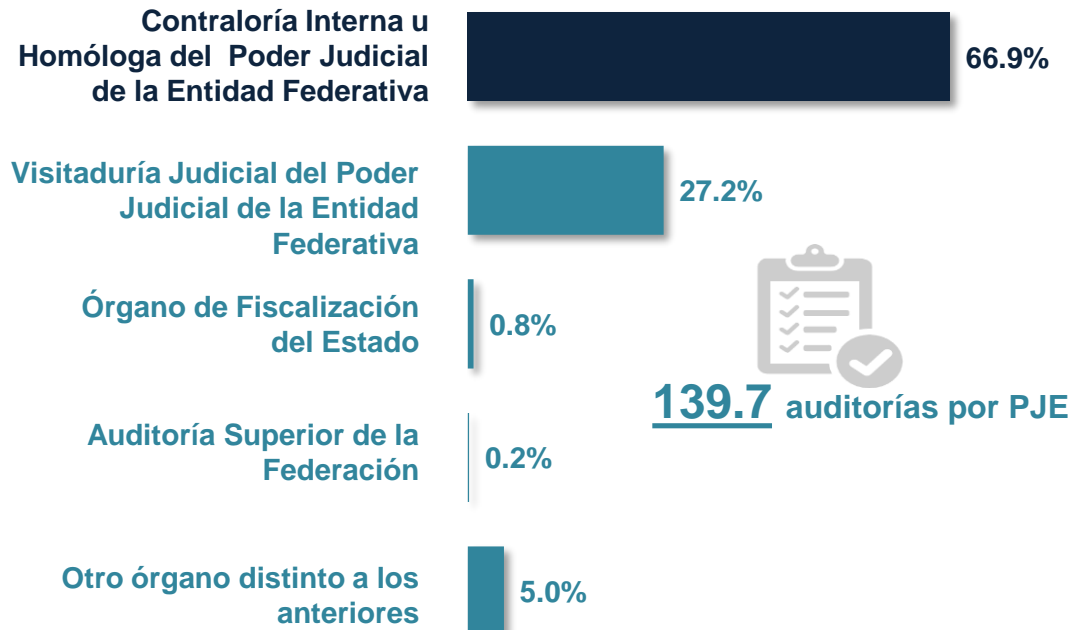
\*\*\*\*\* El dato poblacional se obtiene de las proyecciones CONAPO para mediados del año 2017.

Tasa nacional  
**30,930**  
x cada 100 mil habitantes\*\*\*\*\*



Al cierre de **2017** se realizaron **4 mil 050 auditorías** a los Poderes Judiciales de las Entidades Federativas, mientras que las sanciones determinadas a través de los procedimientos disciplinarios representaron un total de **814**, desagregando la siguiente información:

## Auditorías



## Sanciones



## Servidores públicos sancionados **784**



NOTA: La suma de los porcentajes podría ser mayor al 100% debido a los decimales.

# Módulos 2, 3 y 4.

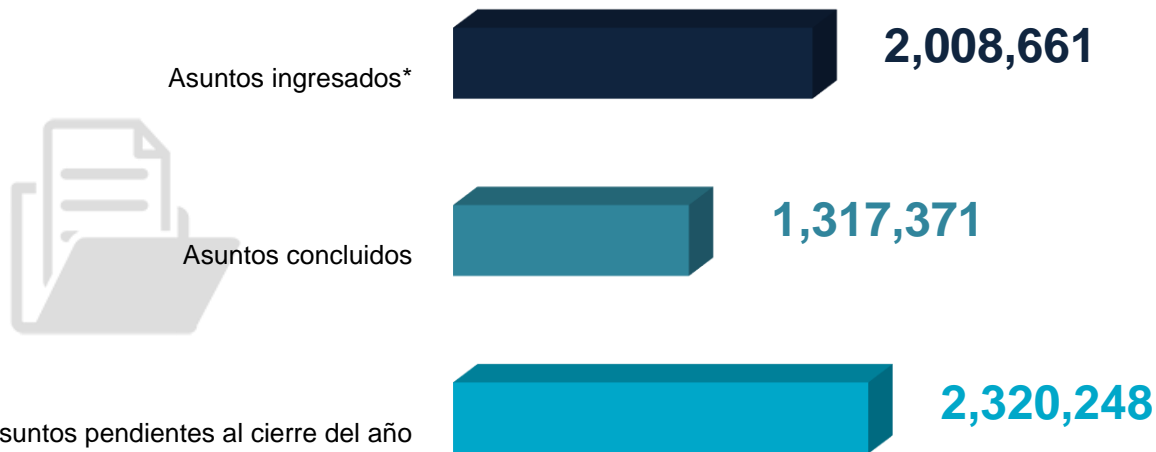
## Impartición de Justicia



INSTITUTO NACIONAL  
DE ESTADÍSTICA Y GEOGRAFÍA

Al cierre de **2017** se presentó el siguiente comportamiento de los **asuntos jurisdiccionales** conocidos por los órganos competentes de **primera instancia** de los Poderes Judiciales Estatales:

De los asuntos ingresados...



El 2.7% restante corresponde a la opción "No especificado"



\* En materia penal sólo se consideran causas penales y/o consignaciones

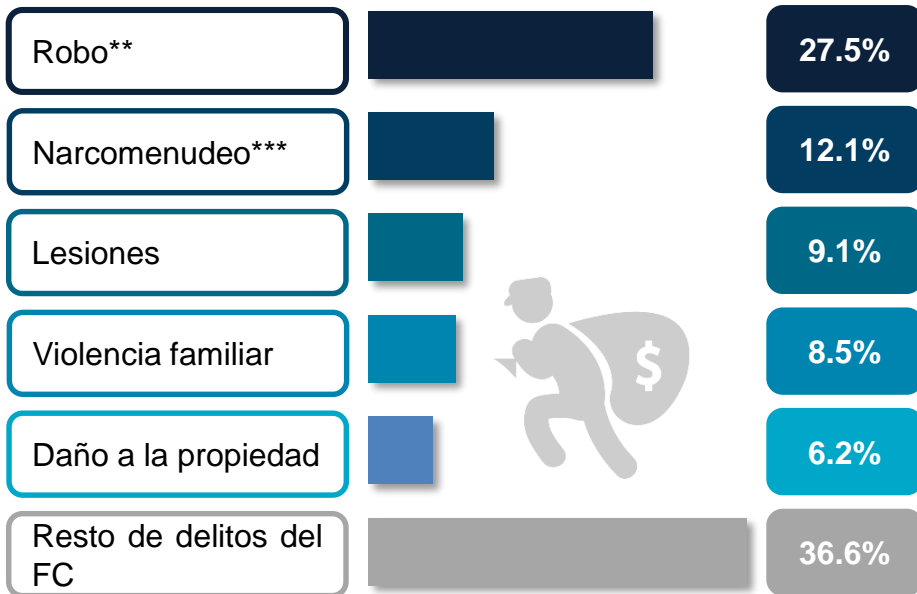
Al cierre de **2017** se presentó el siguiente comportamiento de las **causas penales y asuntos en materia de adolescentes** conocidos por los órganos competentes de primera instancia de los Poderes Judiciales Estatales:



# Delitos y conductas antisociales (registrados en causas penales y asuntos)

Durante 2017 se reportaron **165 mil 156 delitos\*** registrados en causas penales ingresadas en primera instancia y **6 mil 183 conductas antisociales** registradas en asuntos abiertos en primera instancia. A continuación se presentan los 5 más frecuentes:

## Causas penales ingresadas



En el resto de delitos del Fuero Común se incluyen los delitos no especificados, mismos que corresponden al 0.04% del total.

\*No se consideran los delitos registrados en causas penales ingresadas a los Tribunales de Enjuiciamiento o Juzgados de Juicio Oral.

\*\*Incluye los tipos de robos: simple, a casa habitación, de vehículo, de autopartes, a transeúnte en la vía pública, a transeúnte en espacio abierto al público, a persona en un lugar privado, a transportista, en transporte público individual, en transporte público colectivo, en transporte individual, a institución bancaria, a negocio, de ganado, de maquinaria, de energía eléctrica y otros robos.

\*\*\* Delitos contra la salud relacionados con narcóticos en su modalidad de narcomenudeo.

3.6%  
Conductas antisociales



## Asuntos abiertos en materia de adolescentes



En el resto de las conductas antisociales del Fuero Común se incluyen las no especificadas, mismas que corresponden al 0.3% del total.

\*Incluye los tipos de robos: simple, a casa habitación, de vehículo, de autopartes, a transeúnte en la vía pública, a transeúnte en espacio abierto al público, a persona en un lugar privado, a transportista, en transporte público individual, en transporte público colectivo, en transporte individual, a institución bancaria, a negocio, de ganado, de maquinaria, de energía eléctrica y otros robos.

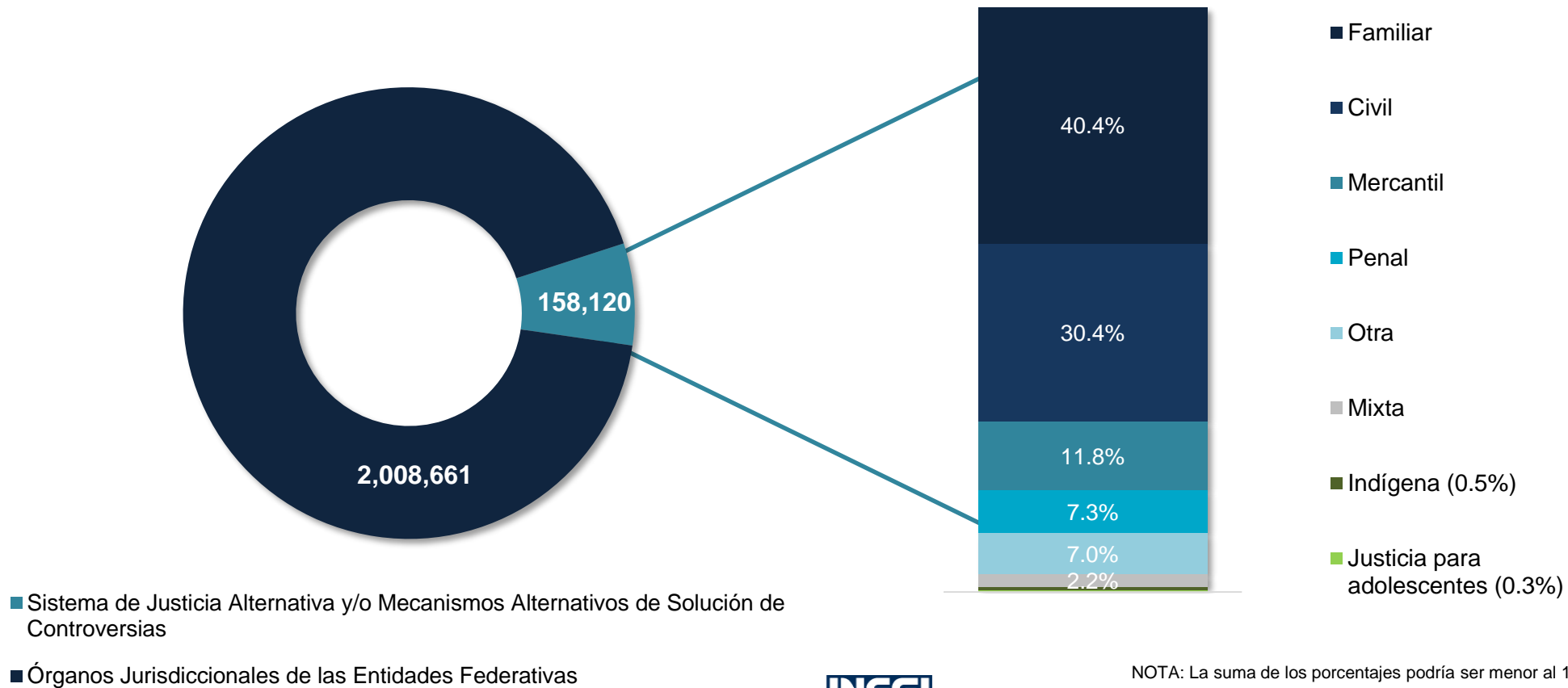
\*\*Delitos contra la salud relacionados con narcóticos en su modalidad de narcomenudeo.

# Módulo 5. Justicia Alternativa y/o Mecanismos Alternativos de Solución de Controversias



INSTITUTO NACIONAL  
DE ESTADÍSTICA Y GEOGRAFÍA

Durante **2017** ingresaron en primera instancia **2 millones 008 mil 661 asuntos** a los órganos jurisdiccionales de las Entidades Federativas. Por su parte, a los órganos, centros o unidades especializadas en el Sistema de Justicia Alternativa y/o Mecanismos Alternativos de Solución de Controversias ingresaron **158 mil 120 asuntos**, los cuales se desagregan por materia de la siguiente manera:



NOTA: La suma de los porcentajes podría ser menor al 100% debido a los decimales.

# ¡GRACIAS!

## Conociendo México



INEGI Informa



01 800 111 46 34



@INEGI\_INFORMA



[www.inegi.org.mx](http://www.inegi.org.mx)



[atencion.usuarios@inegi.org.mx](mailto:atencion.usuarios@inegi.org.mx)



INSTITUTO NACIONAL  
DE ESTADÍSTICA Y GEOGRAFÍA