



Censo Nacional de Impartición de Justicia Estatal 2023

Presentación de resultados generales



30 de octubre de 2023

Actualización: 06 de noviembre de 2023

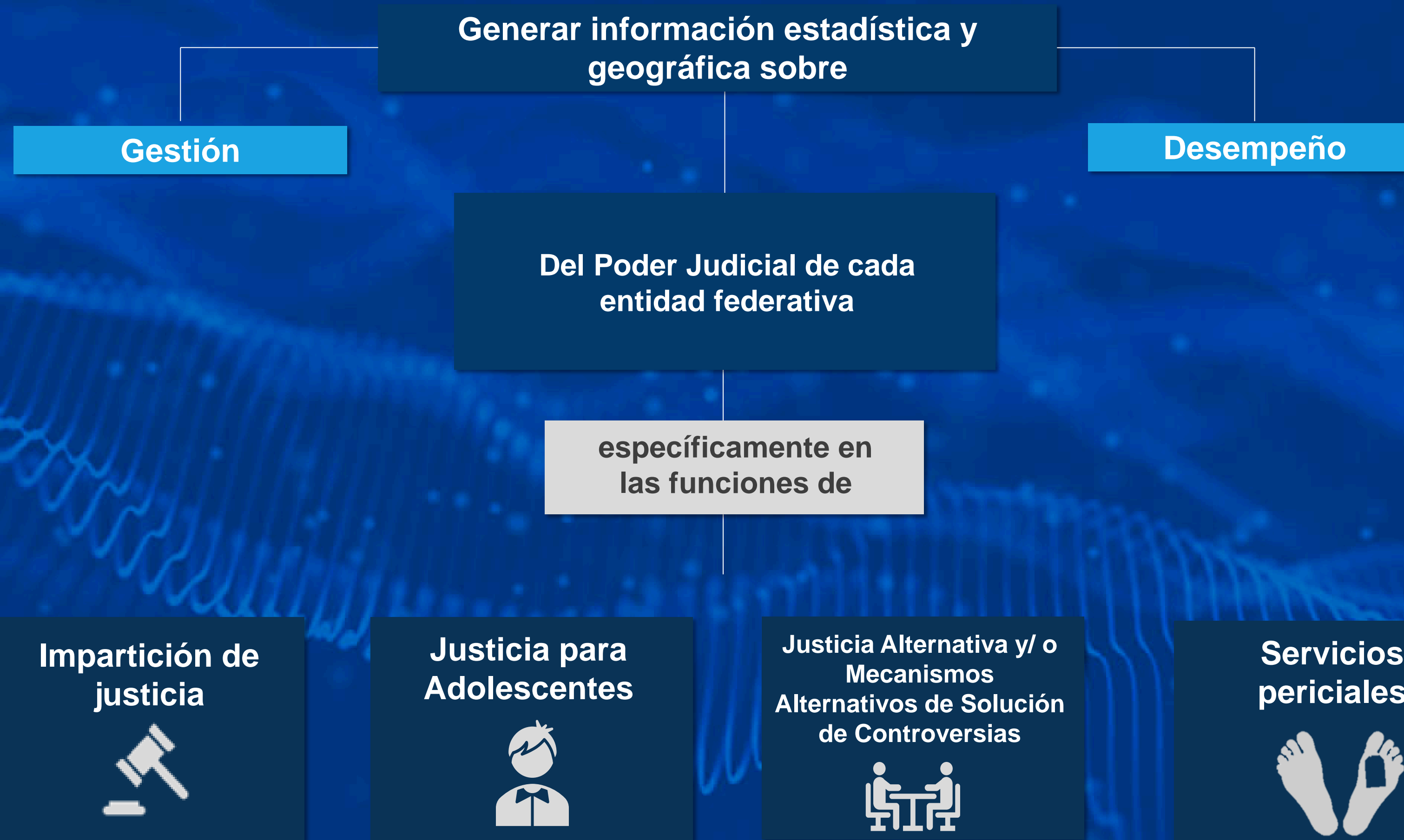
Actualización: 23 de noviembre de 2023

Actualización: 22 de marzo de 2024

Aspectos metodológicos y conceptuales



Objetivo general



Con la finalidad de vincular los datos con el diseño, implementación, monitoreo y evaluación de las políticas públicas de alcance nacional en dichas funciones.

Aspectos metodológicos



Población objetivo:

Gobierno (ámbito estatal)

Cobertura geográfica:

Nacional (desglose por entidad federativa)

Periodicidad:

Anual

Periodo de levantamiento:

Del 15 de mayo al 25 de septiembre del 2023

Referencia temporal:

2022 y 2023, este último solo para las preguntas que solicitan datos al momento de la aplicación del cuestionario

Unidad de análisis:

Poder Judicial de cada entidad federativa



Nota: Con fecha 22 de marzo de 2024, se actualizó la presentación de resultados con cifras definitivas.

Temática censal



Módulo 1. Estructura organizacional y recursos

- Sección I. Pleno del Tribunal Superior de Justicia y Consejo de la Judicatura u homólogo
- Sección II. Estructura organizacional y recursos
- Sección III. Trámites y servicios
- Sección IV. Ejercicio de funciones específicas
- Sección V. Transparencia, acceso a la información pública y protección de datos personales
- Sección VI. Control interno y anticorrupción
- Sección VII. Administración de archivos y gestión documental

Módulo 2. Impartición de justicia en materia penal

- Sección I. Sistema Tradicional
- Sección II. Ingresos en el Sistema Penal Acusatorio
- Sección III. Conclusiones en el Sistema Penal Acusatorio
- Sección IV. Pendientes de concluir en el Sistema Penal Acusatorio
- Sección V. Actos procesales en los juzgados de control o garantías
- Sección VI. Tocas penales atendidos por los órganos jurisdiccionales de segunda instancia en el Sistema Penal Acusatorio
- Sección VII. Asuntos atendidos por los órganos jurisdiccionales en materia de ejecución de sanciones penal en el Sistema Penal Acusatorio
- Sección VIII. Exploración específica de delitos seleccionados

Módulo 3. Justicia para adolescentes

- Sección I. Sistema Escrito o Mixto y Sistema Oral
- Sección II. Ingresos en el Sistema Integral de Justicia Penal para Adolescentes
- Sección III. Conclusiones en el Sistema Integral de Justicia Penal para Adolescentes
- Sección IV. Pendientes de concluir en el Sistema Integral de Justicia Penal para Adolescentes
- Sección V. Actos procesales ante los juzgados de control o garantías
- Sección VI. Tocas penales atendidos por los órganos jurisdiccionales de segunda instancia en el Sistema Integral de Justicia Penal para Adolescentes
- Sección VII. Asuntos atendidos por los órganos jurisdiccionales en materia de ejecución de sanciones penal en el Sistema Integral de Justicia Penal para Adolescentes
- Sección VIII. Exploración específica de delitos seleccionados

Módulo 4. Impartición de justicia en materia civil, familiar y mercantil

- Sección I. Atención de los procesos de trabajo en el Sistema de Justicia Escrito y en el Sistema de Justicia Oral
- Sección II. Sistema de Justicia Escrito
- Sección III. Sistema de Justicia Oral

Módulo 5. Justicia alternativa y/ o mecanismos alternativos de solución de controversias

- Sección I. Aplicación de la justicia alternativa y/ o de los mecanismos alternativos de solución de controversias
- Sección II. Estructura organizacional y recursos
- Sección III. Ejercicio de la función de los mecanismos alternativos de solución de controversias en materia penal.
- Sección IV. Seguimiento al cumplimiento de los acuerdos reparatorios alcanzados en los mecanismos alternativos de solución de controversias en materia penal
- Sección V. Ejercicio de la función de los mecanismos alternativos de solución de controversias en materia de justicia para adolescentes
- Sección VI. Seguimiento al cumplimiento de los acuerdos reparatorios alcanzados en los mecanismos alternativos de solución de controversias en materia de justicia para adolescentes
- Sección VII. Ejercicio de la función de la justicia alternativa y/ o de los mecanismos alternativos de solución de controversias en materia civil, familiar, mercantil y otras (excepto penal y justicia para adolescentes)
- Sección VIII. Seguimiento al cumplimiento de los acuerdos celebrados en justicia alternativa y/ o en los mecanismos alternativos de solución de controversias en materia civil, familiar, mercantil y otras (excepto penal y justicia para adolescentes)

Módulo 6. Servicios periciales

- Sección I. Estructura organizacional y recursos
- Sección II. Ejercicio de la función de los servicios periciales
- Sección III. Ejercicio de la función del servicio médico forense

Módulo 7. Defensoría pública

- Sección I. Estructura organizacional y recursos
- Sección II. Ejercicio de la función de defensoría pública
- Sección III. Ejercicio de la función de asesoría jurídica

Resultados generales



Estructura organizacional y recursos

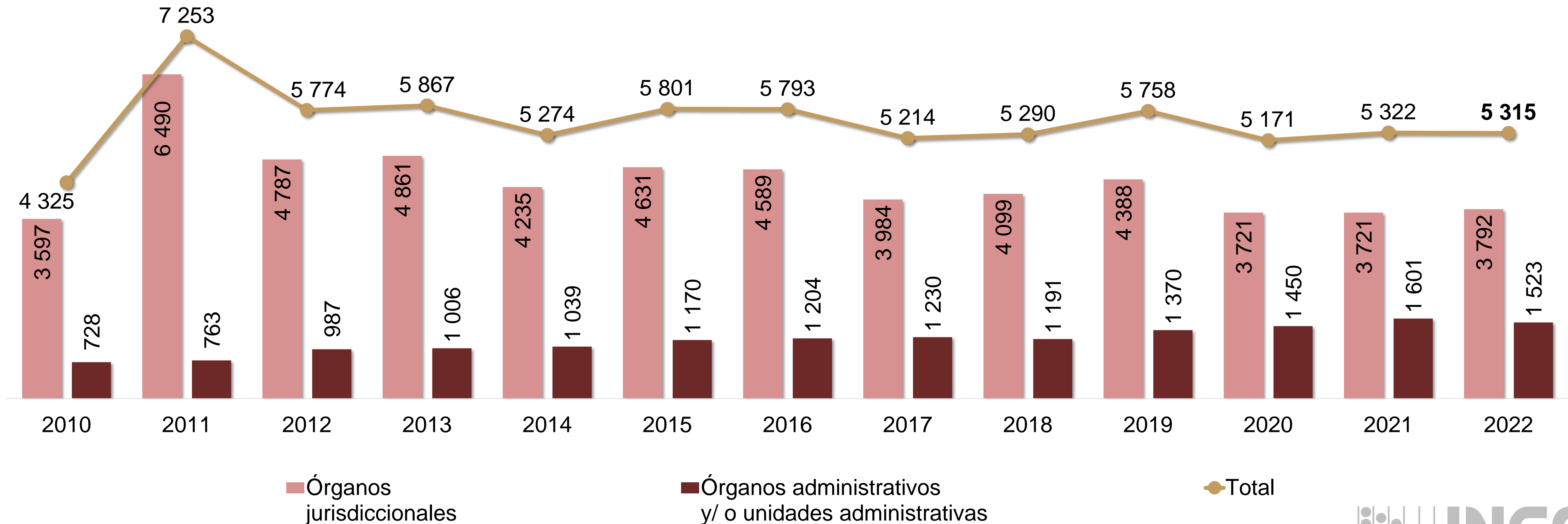


Órganos jurisdiccionales y órganos administrativos y/ o unidades administrativas



Al cierre de **2022**, los poderes judiciales estatales se conformaron por **5 315** órganos, de ellos, **3 792** (71.3 %) fueron órganos jurisdiccionales y **1 523** (28.7 %) órganos administrativos y/ o unidades administrativas. Con respecto a **2021**, los órganos administrativos y/ o unidades administrativas presentaron una disminución de **0.1 por ciento**.

Órganos jurisdiccionales y órganos administrativos y/ o unidades administrativas de los poderes judiciales estatales

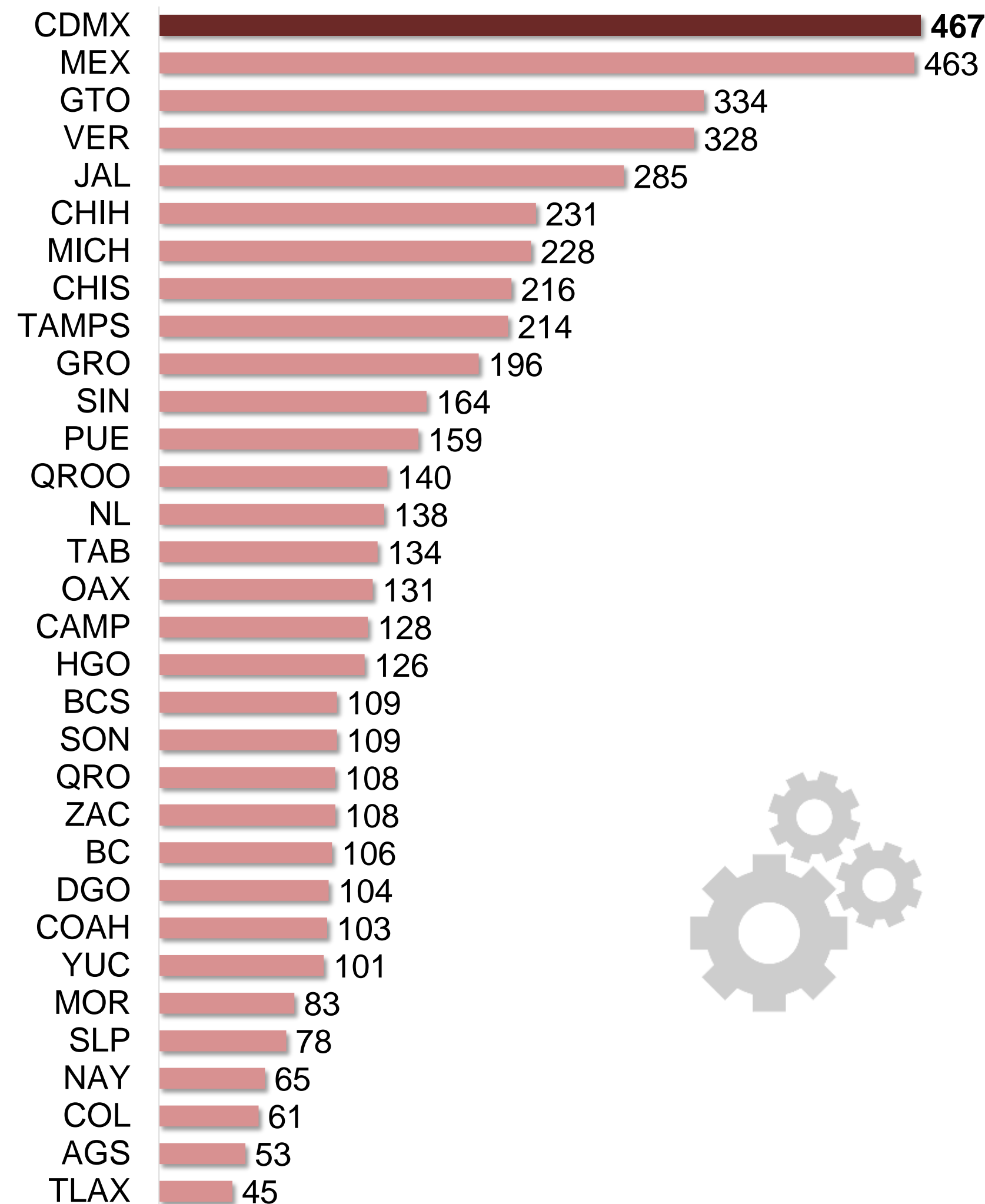


Órganos jurisdiccionales y órganos administrativos y/ o unidades administrativas

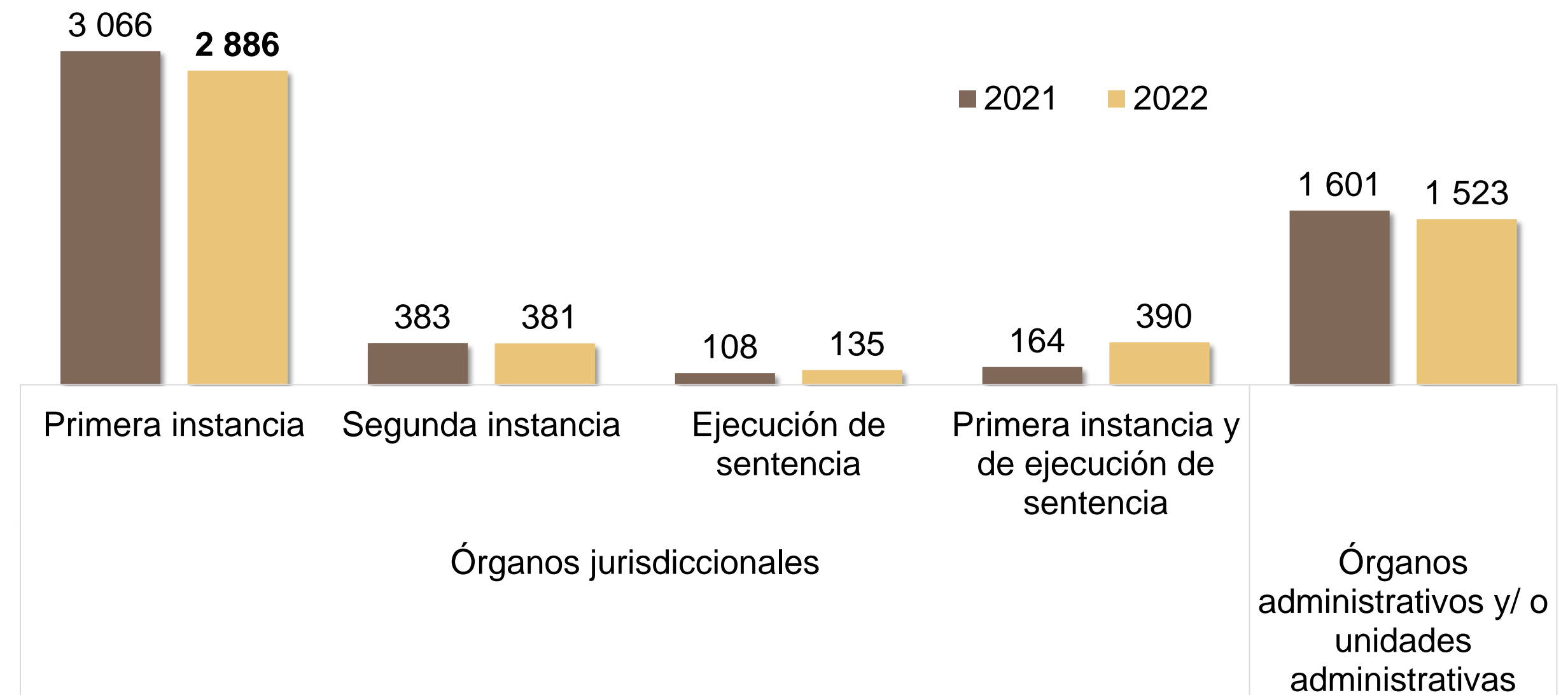


Destacan la **Ciudad de México** y **estado de México** al concentrar la mayor cantidad de órganos jurisdiccionales y administrativos y/ o unidades administrativas (467 y 463, respectivamente). En cuanto a los órganos jurisdiccionales, **76.1 %** fueron de **primera instancia**.

Órganos jurisdiccionales y órganos administrativos y/ o unidades administrativas de los poderes judiciales estatales, por entidad federativa, 2022



Órganos jurisdiccionales y órganos administrativos y/ o unidades administrativas de los poderes judiciales estatales, por tipo

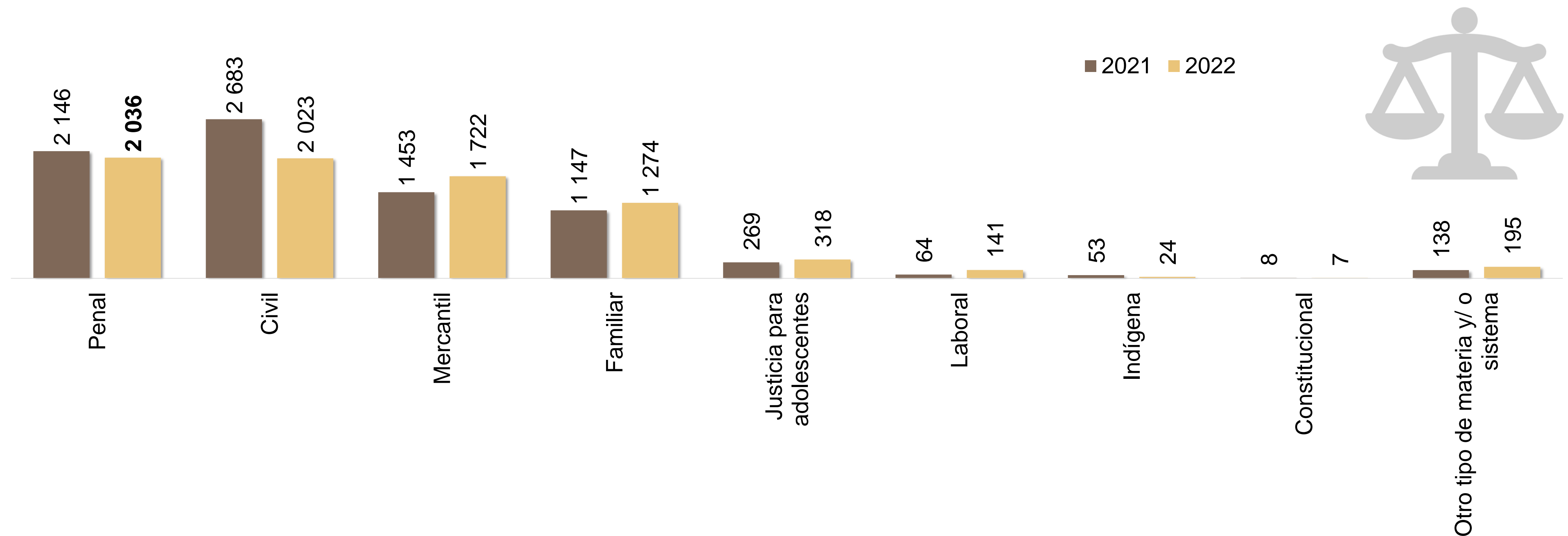


Órganos jurisdiccionales



La **principal materia atendida** por los órganos jurisdiccionales de los poderes judiciales estatales fue la **penal** con **2 036** órganos, misma que en contraste con **2021** presentó una disminución de **5.1 por ciento**.

Órganos jurisdiccionales de los poderes judiciales estatales, por materia

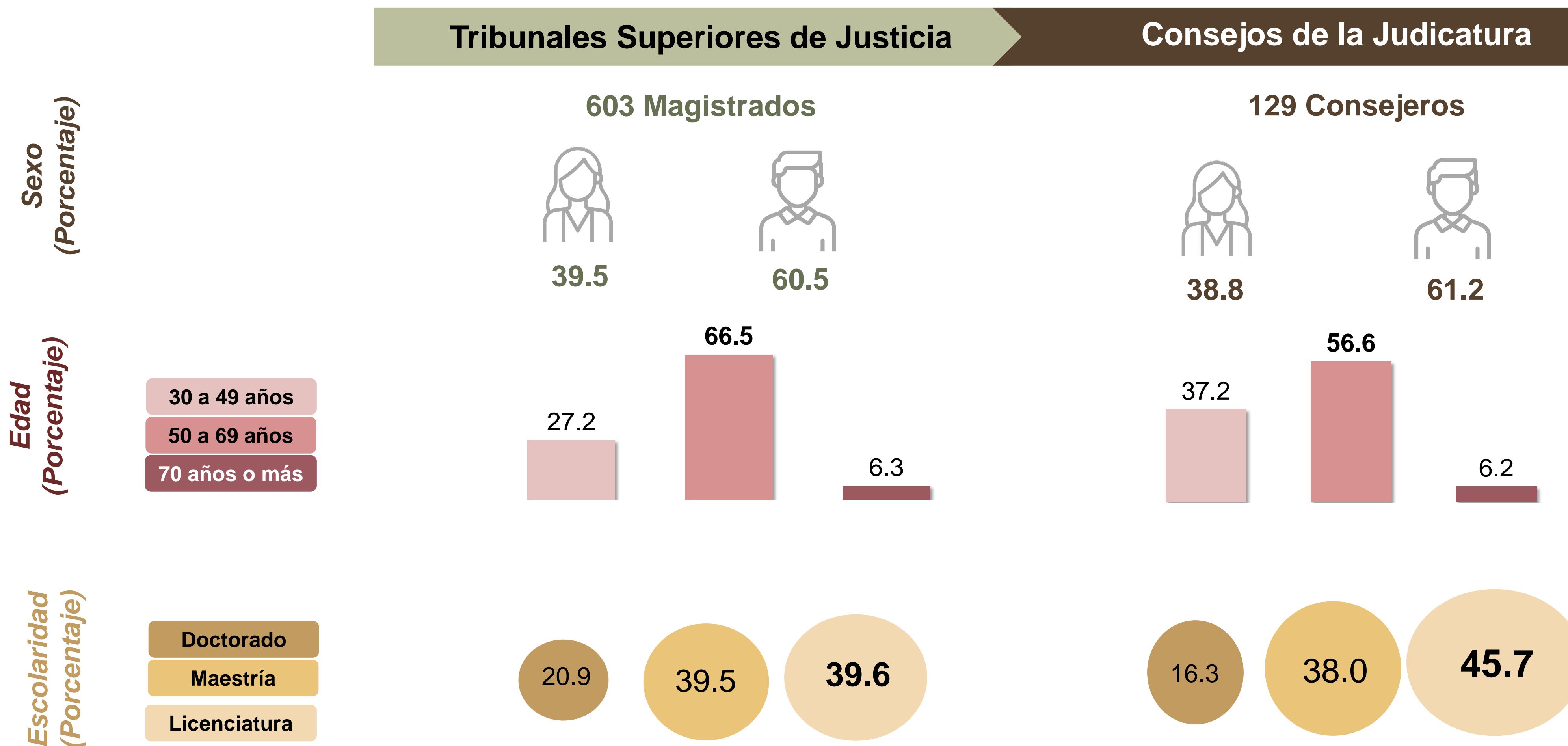


Nota: Se incluyen los órganos de “Primera instancia”, “Segunda instancia”, “Ejecución de sentencia”, así como “Primera instancia y de ejecución de sentencia” en los sistemas Tradicional, Penal Acusatorio, Escrito, Oral e Integral de Justicia Penal para Adolescentes. La suma de las desagregaciones por materia puede ser distinta al total de órganos, toda vez que un mismo órgano pudo atender más de una materia y/ o sistema. No se incluye la categoría “No identificado” que para 2021 correspondió a un registro y tres registros para 2022.

Magistrados y consejeros



Al cierre de **2022**, las y los **magistrados** y **consejeros** que integraron los **Plenos** de los Poderes Judiciales Estatales presentaron las siguientes características:



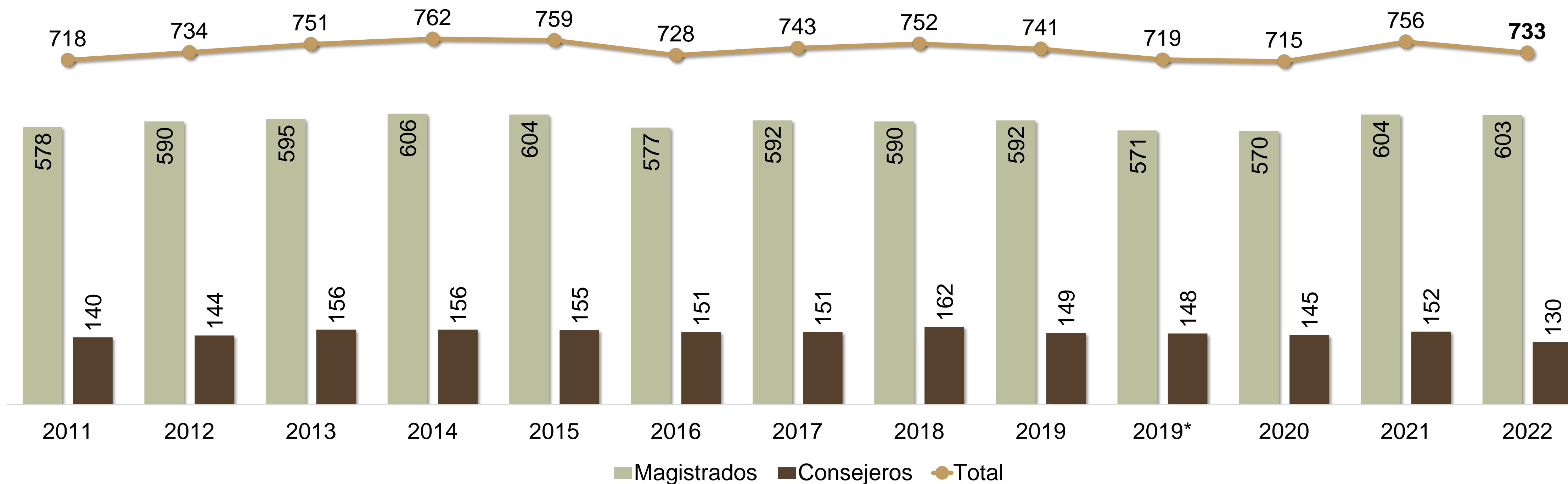
Nota: No se incluyen las vacantes que para los Magistrados correspondieron a 31 registros y ocho para los Consejeros.

Magistrados y consejeros



Comparado con la cifra reportada en **2021**, la cantidad total de las y los magistrados presentó una disminución de **0.2 %** en **2022**, mientras que, para las y los consejeros disminuyó **14.5 por ciento**.

Magistrados(as) y consejeros(as) en los poderes judiciales estatales, por cargo



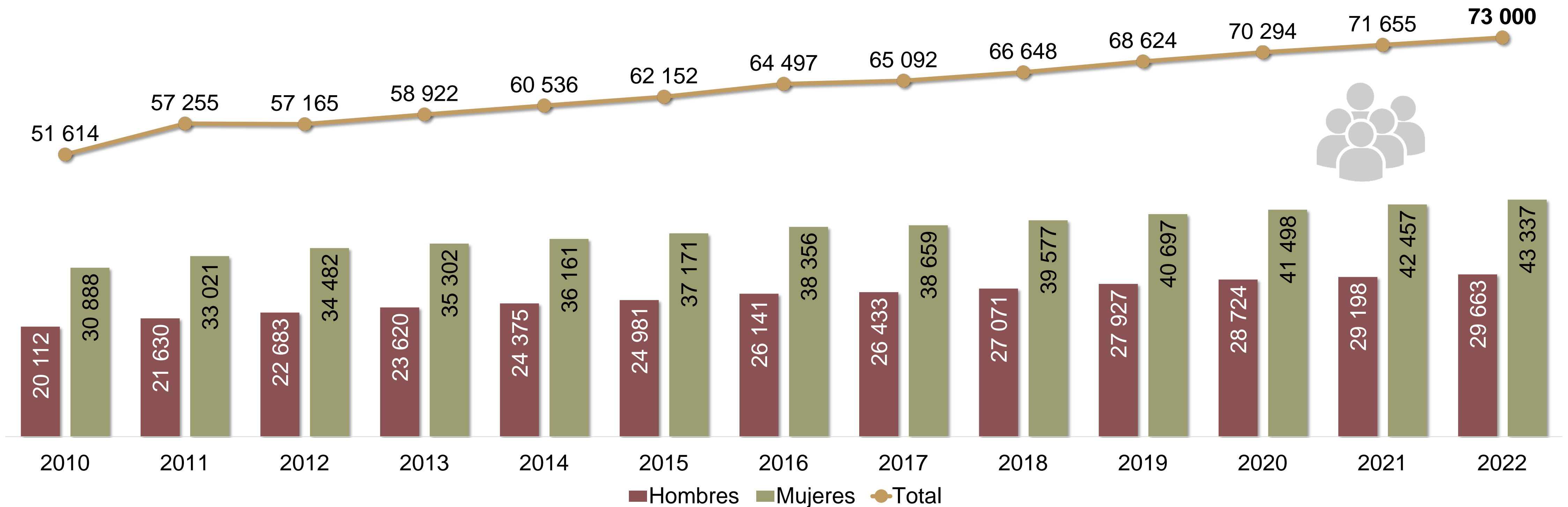
*La temporalidad de la información corresponde al cierre del año
 Nota: No se incluyen las vacantes que para los Magistrados correspondieron a 31 registros y ocho para los Consejeros.

Personal



Al cierre de **2022**, la cantidad de personal adscrito a los poderes judiciales estatales fue de **73 000** servidoras y servidores públicos, de los cuales, los hombres representaron **40.6 %** (29 663) y las mujeres, **59.4 %** (43 337). Comparado con la cifra reportada en **2021**, el total de personal aumentó **1.9 %** en **2022**.

Personal adscrito a los poderes judiciales estatales, por sexo



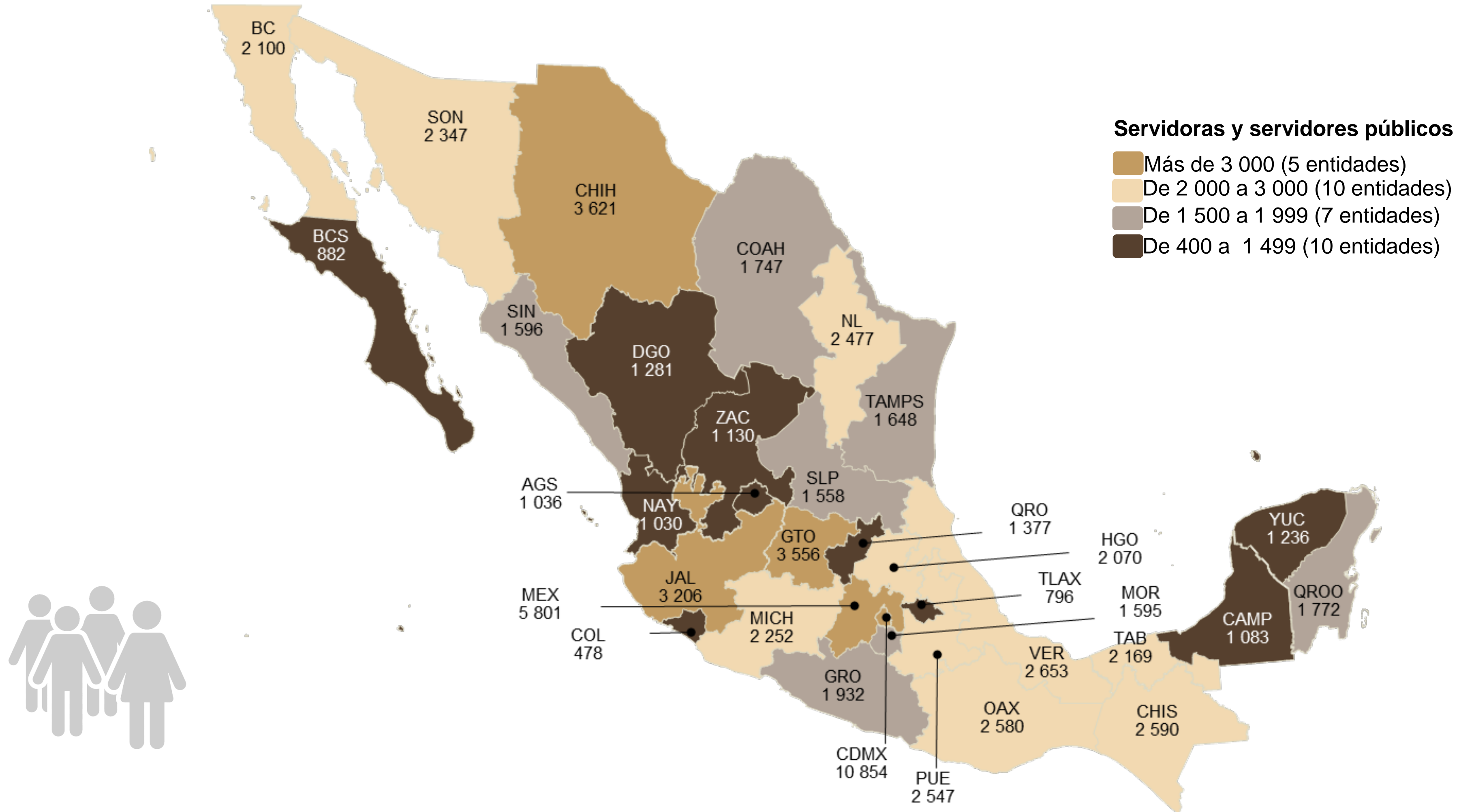
Nota: No se incluye la categoría "No especificado" para los años 2010, 2011 y 2020 para las que se reportaron 614, 2 604 y 72 personas, respectivamente. Las cifras incluyen jueces y magistrados.

Personal



Al cierre de **2022**, la **Ciudad de México** concentró **14.9 %** del personal en los poderes judiciales estatales.

*Personal adscrito a los poderes judiciales estatales,
por entidad federativa, 2022*



Nota: Las cifras incluyen jueces y magistrados.

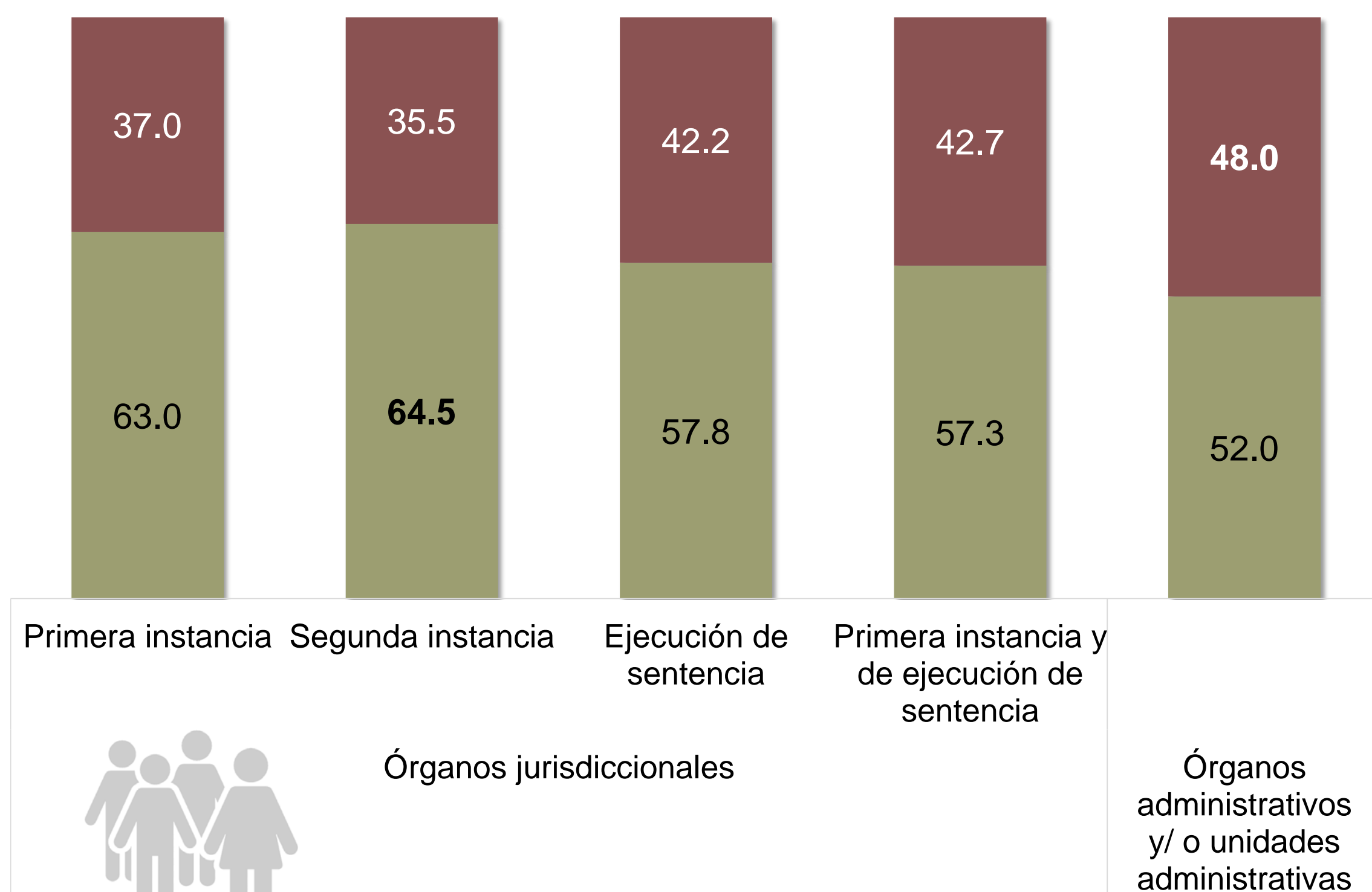
Personal



Del total del personal en los poderes judiciales estatales, **69.1 %** (50 455) estaba adscrito a los **órganos jurisdiccionales** y **30.9 %** (22 545) a **órganos administrativos y/ o unidades administrativas**. Destacan **Hidalgo** y **Nayarit** que contaron con la mayor cantidad de personal femenino (67.2 y 66.5 %).

Distribución porcentual del personal adscrito a los poderes judiciales estatales, por órganos de adscripción y sexo, 2022

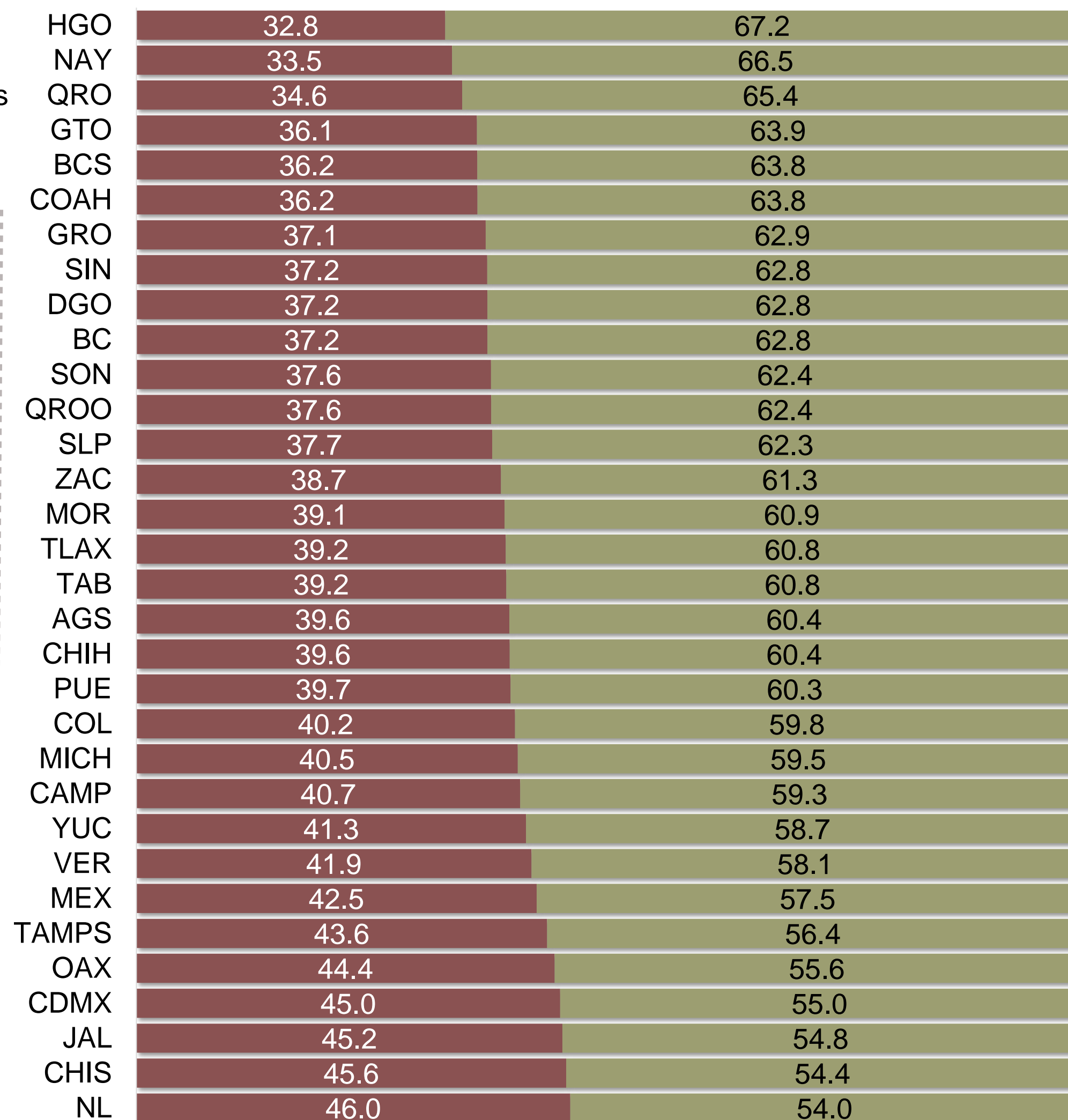
■ Hombres
■ Mujeres



Órganos jurisdiccionales

Órganos administrativos y/o unidades administrativas

Nota: Las cifras incluyen jueces y magistrados.



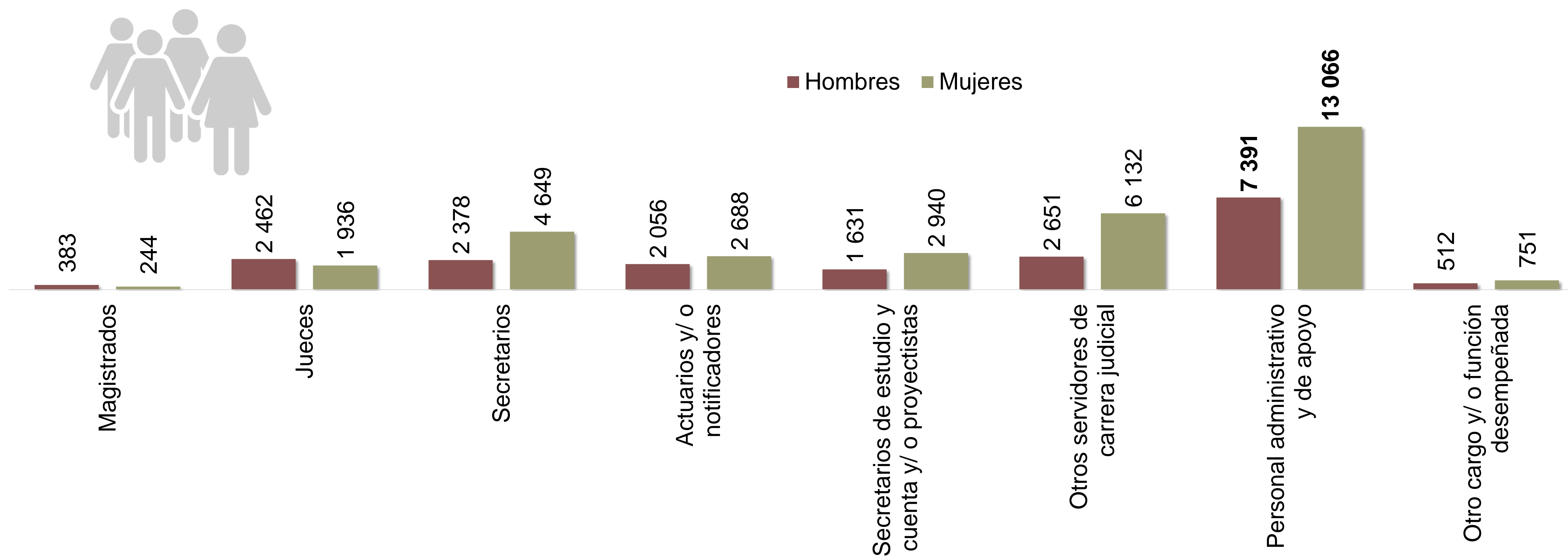
Distribución porcentual del personal adscrito a los poderes judiciales estatales, por entidad federativa y sexo, 2022

Personal de los órganos jurisdiccionales



En cuanto al **cargo** de las y los servidores públicos de los órganos jurisdiccionales, el **personal administrativo y de apoyo** concentró **39.4 %** (20 457) del total. La mayor proporción de **hombres** correspondió a **magistrados** y **jueces**, en tanto, para el **resto** de los cargos las **mujeres** conformaron la mayoría del personal.

Personal adscrito a los órganos jurisdiccionales de los poderes judiciales estatales, por cargo y sexo, 2022

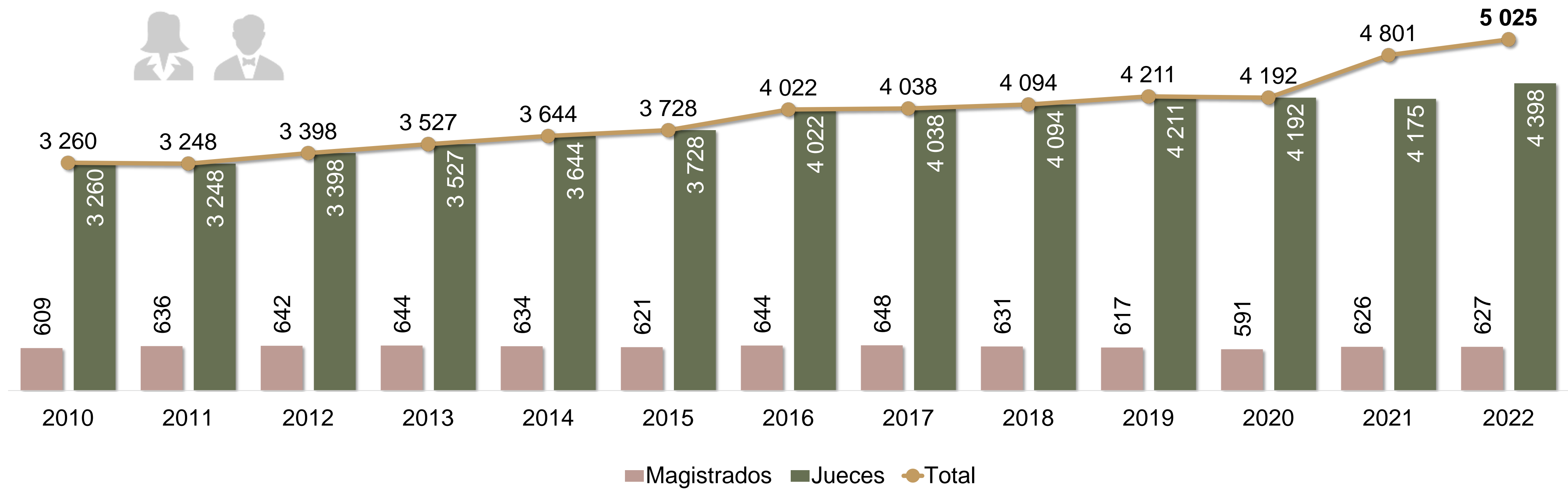


Personal de los órganos jurisdiccionales



Al cierre de **2022**, se reportaron **5 025** servidoras y servidores públicos con el cargo de **magistrados** y **jueces** en los órganos jurisdiccionales, cifra que, en comparación con **2021**, presenta un **aumento de 4.7 por ciento**. Del total de magistrados y jueces, **2 845** (56.6 %) fueron **hombres** y **2 180** (43.4 %), **mujeres**.

Magistrados y jueces en los órganos jurisdiccionales de los poderes judiciales estatales, por cargo

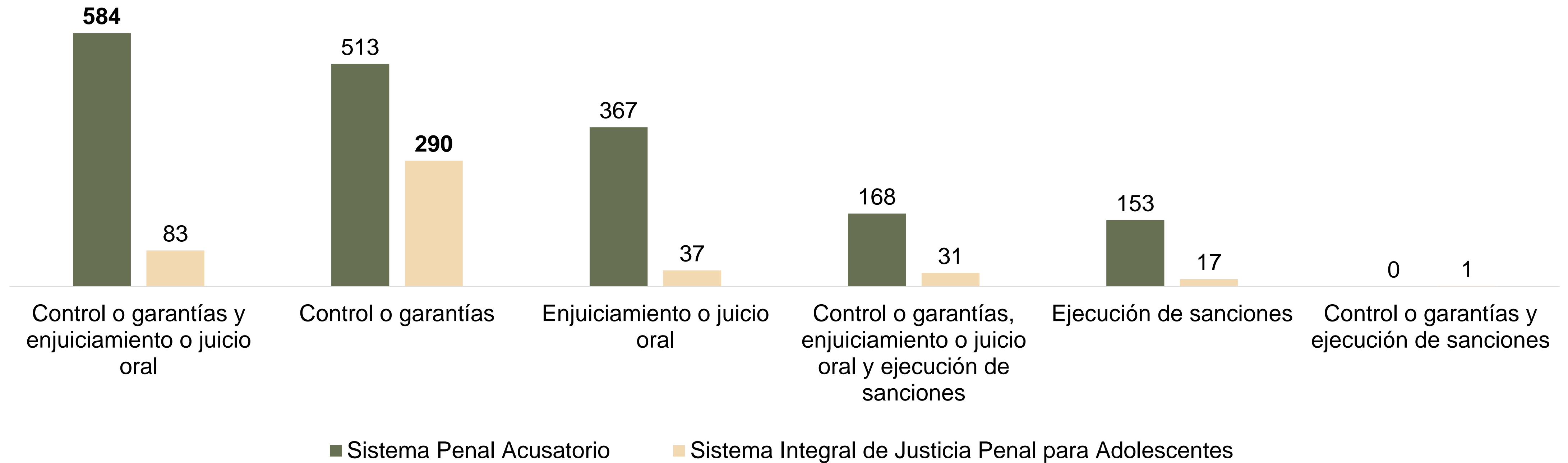


Jueces en el SPA y SIJPA



A continuación, se presenta la cantidad de **jueces(zas)** en el **Sistema Penal Acusatorio** y en el **Sistema Integral de Justicia Penal para Adolescentes**, según la función que ejercieron.

Jueces(zas) en el Sistema Penal Acusatorio y Sistema Integral de Justicia Penal para Adolescentes, 2022



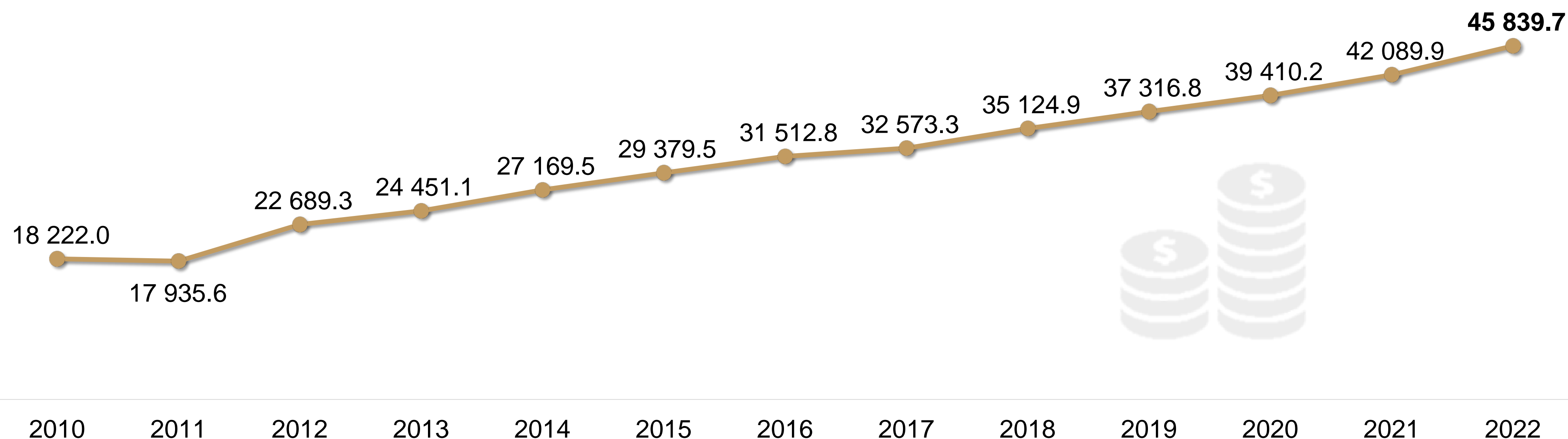
Algunos jueces pudieron realizar más de una función, por lo que se registran tantas veces como sea necesario en las funciones correspondientes.

Presupuesto



Durante **2022**, el **presupuesto ejercido** por los poderes judiciales estatales fue de **45 839 663 068 pesos**. Esto representó un aumento de **8.9 %** con respecto a **2021**.

*Presupuesto ejercido por los poderes judiciales estatales,
(Millones de pesos)**



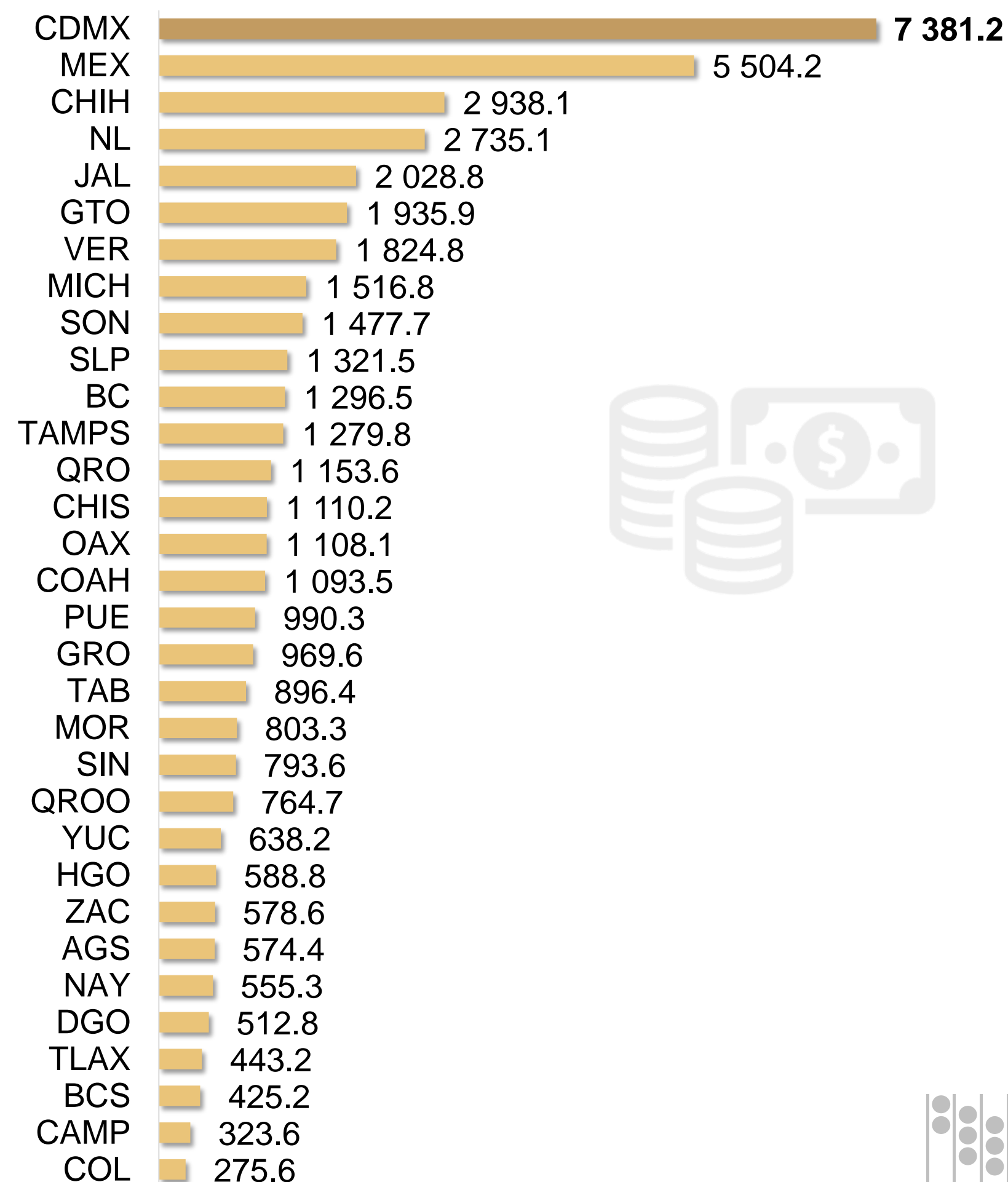
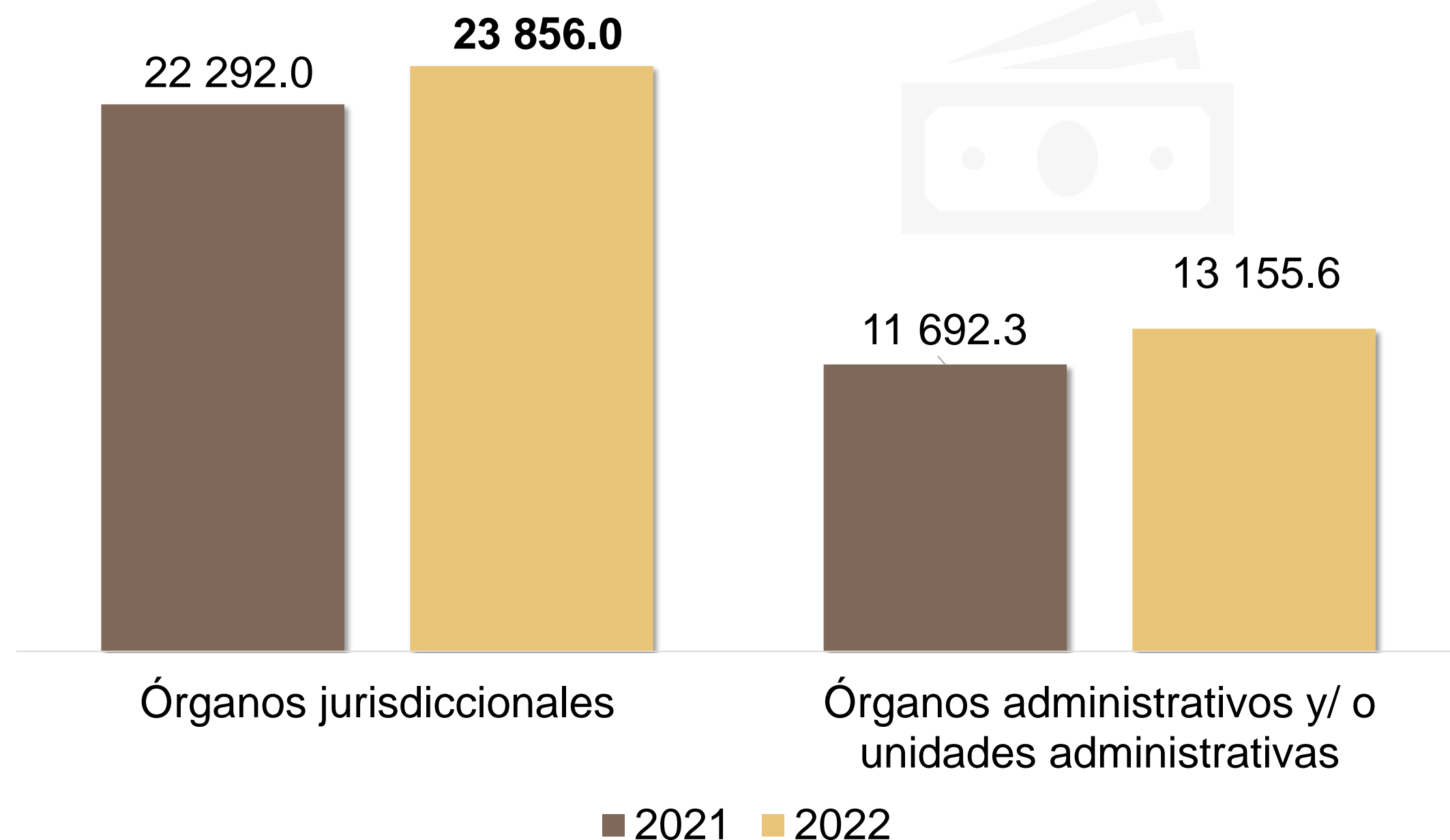
*Incluye todos los conceptos del clasificador por objeto del gasto, excepto el capítulo 8 000 (participaciones y aportaciones).

Presupuesto



Del presupuesto total ejercido, **52.0 %** correspondió a **órganos jurisdiccionales** y **28.7 %**, a **órganos administrativos y/ o unidades administrativas***. A nivel nacional, la **Ciudad de México** fue la entidad que ejerció mayor presupuesto, mientras que **Colima** ejerció menor presupuesto.

*Presupuesto ejercido por los poderes judiciales estatales, por órgano (Millones de pesos)***



Presupuesto ejercido por los poderes judiciales estatales, según entidad federativa, 2022 (Millones de pesos)

*La categoría "No especificado" registró 19.3 por ciento.

**No se incluye la categoría "No especificado" que registró 8 105.5 millones de pesos en 2021 y 8 828.1 millones de pesos en 2022.

1483



Publicación de sentencias

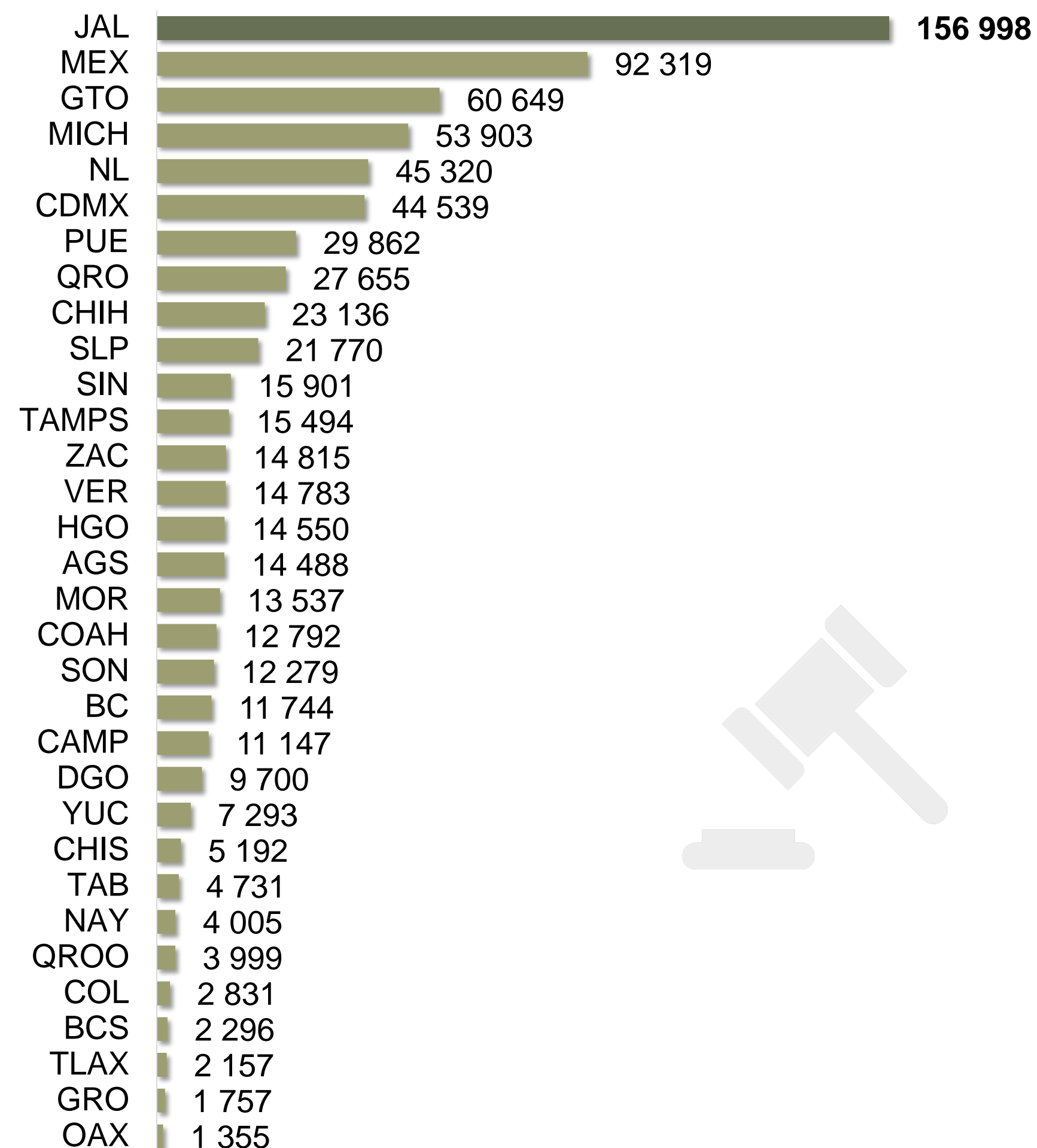
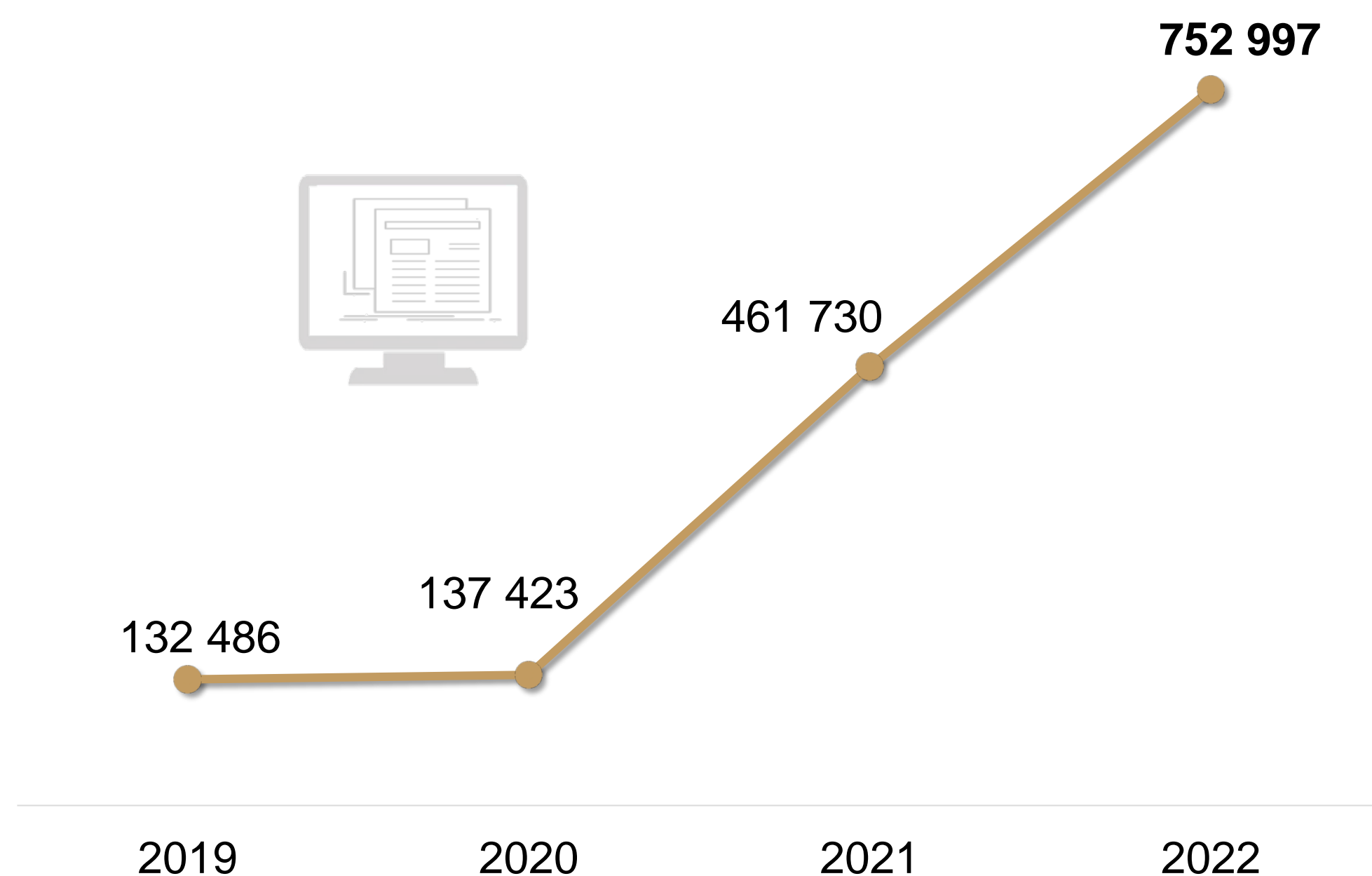


Sentencias emitidas publicadas



Durante **2022**, los poderes judiciales estatales **publicaron** en sus sitios web **752 997 sentencias emitidas** por los **órganos jurisdiccionales**. En contraste con **2021**, la cantidad total de sentencias publicadas en los sitios web aumentó **63.1 por ciento**. A nivel nacional, **Jalisco** concentró **20.8 %** del total de las sentencias emitidas publicadas.

Sentencias emitidas publicadas por los poderes judiciales estatales en sus sitios web



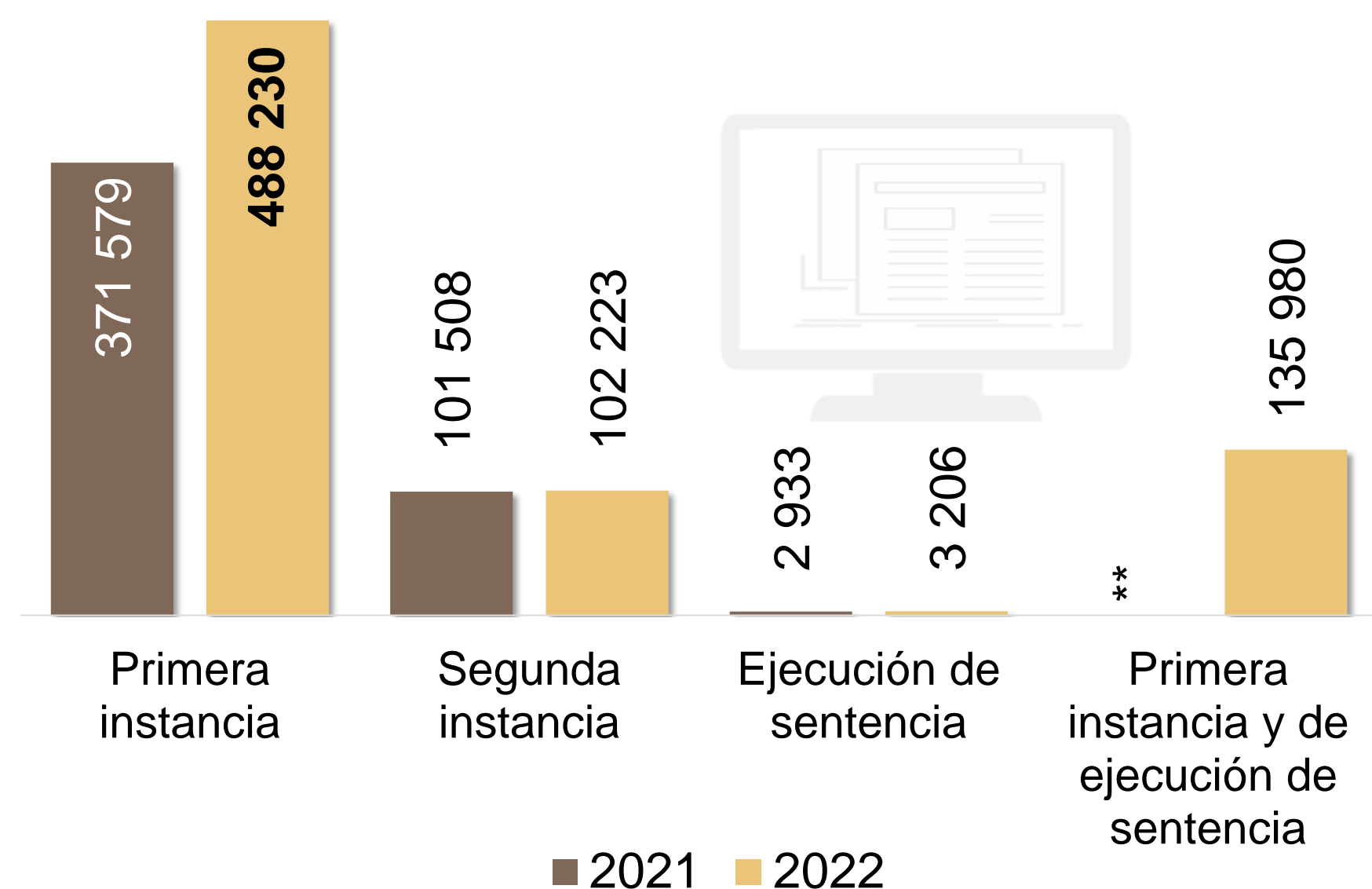
Sentencias emitidas publicadas por los poderes judiciales estatales en sus sitios web, según entidad federativa, 2022

Sentencias emitidas publicadas



Según la instancia, **488 230** sentencias correspondieron a *primera instancia*; **102 223** a *segunda instancia*; **3 206** a *ejecución de sentencia* y **135 980**, a *primera instancia y de ejecución de sentencia*.

*Sentencias emitidas publicadas por los poderes judiciales estatales en sus sitios web, según instancia**



*Para el resto de las sentencias no se especificó la instancia.

**La categoría "Primera instancia y de ejecución de sentencia" comenzó a captarse a partir del levantamiento 2023 (información 2022), por ello no se incluyen cifras para el periodo anterior.

(-): No contó con datos o elementos para responder.

NA: No aplica.

Nota: El estado de San Luis Potosí no contó con datos o elementos para responder sobre las sentencias emitidas publicadas en "Segunda instancia", "Ejecución de sentencia" y "Primera instancia y de ejecución de sentencia". En el caso del estado de Zacatecas, informó que las sentencias en materia penal consideran las sentencias en materia de ejecución debido a que no existe un desglose entre ellas.

Entidad federativa	Total	Primera instancia	Segunda instancia	Ejecución de sentencia	Primera instancia y de ejecución de sentencia
NACIONAL	729 639	488 230	102 223	3 206	135 980
JAL	156 998	1 641	19 681	199	135 477
MEX	92 319	79 043	13 276	NA	NA
GTO	60 649	53 028	7 621	NA	NA
MICH	53 903	46 194	7 287	422	NA
NL	45 320	43 958	1 362	NA	NA
CDMX	44 539	34 525	8 714	1 300	NA
PUE	29 862	27 502	2 360	NA	NA
QRO	27 655	23 348	4 307	NA	NA
CHIH	21 252	15 356	5 896	NA	NA
SIN	15 901	13 137	2 200	560	4
TAMPS	15 494	13 395	2 099	NA	NA
ZAC	14 815	13 601	1 214	-	-
VER	14 783	8 572	5 715	NA	496
HGO	14 550	13 815	735	NA	NA
AGS	14 488	13 696	792	NA	NA
MOR	13 537	11 213	2 324	NA	-
COAH	12 792	11 445	1 347	NA	-
SON	12 279	11 453	826	-	NA
BC	11 744	10 890	854	NA	NA
CAMP	11 147	7 701	3 446	NA	NA
DGO	9 700	8 776	336	588	NA
YUC	7 293	5 932	1 358	NA	3
CHIS	5 192	3 927	1 265	NA	NA
TAB	4 731	2 787	1 944	NA	NA
NAY	4 005	3 556	449	NA	NA
QROO	3 999	3 504	495	NA	NA
COL	2 831	794	2 037	NA	NA
BCS	2 296	1 632	664	NA	NA
TLAX	2 157	1 866	257	34	NA
GRO	1 757	1 461	193	103	NA
OAX	1 355	186	1 169	NA	NA
SLP	296	296	-	-	-

Sentencias emitidas publicadas por los poderes judiciales estatales en sus sitios web, según entidad federativa e instancia, 2022*

Sentencias emitidas publicadas



Del total de las sentencias emitidas publicadas, **41.8 %** fue en **materia familiar**, **29.9 %** **civil**, **13.9 %** **mercantil**, **11.3 %** **penal**, **0.5 %** **laboral**, **0.2 %** **justicia para adolescentes** y **2.4 %**, **otra materia***.

*Sentencias emitidas publicadas en los poderes judiciales estatales por materia, según instancia, 2022**

Materia	Total	Primera instancia	Segunda instancia	Ejecución de sentencia	Primera instancia y de ejecución de sentencia
Total	729 639	488 230	102 223	3 206	135 980
Familiar	305 225	230 687	21 210	-	53 328
Civil	218 461	134 410	46 653	-	37 398
Mercantil	101 086	62 893	3 334	-	34 859
Penal	82 572	43 049	25 935	3 206	10 382
Laboral	3 907	3 907	NA	NA	NA
Justicia para adolescentes	1 668	681	976	-	11
Otra materia	16 720	12 603	4 115	-	2

Entidad federativa	Total	Familiar	Civil	Mercantil	Penal	Laboral	Justicia para adolescentes	Otra materia
NACIONAL	729 639	305 225	218 461	101 086	82 572	3 907	1 668	16 720
JAL	156 998	54 278	49 005	36 005	16 920	NA	788	2
MEX	92 319	37 197	40 483	1 976	11 641	847	175	NA
GTO	60 649	18 362	23 304	14 236	3 908	839	NA	NA
MICH	53 903	14 971	28 013	8 252	2 666	1	-	NA
NL	45 320	25 930	3 450	6 238	3 443	NA	112	6 147
CDMX	44 539	14 500	14 807	NA	14 919	0	15	298
PUE	29 862	19 456	4 907	4 516	955	28	NA	NA
QRO	27 655	13 856	7 155	5 017	1 292	324	11	NA
CHIH	21 252	12 622	5 214	NA	3 323	NA	93	NA
SIN	15 901	10 463	2 347	1 695	1 375	0	21	NA
TAMPS	15 494	10 782	4 227	-	485	NA	NA	NA
ZAC	14 815	6 235	3 061	1 120	3 956	231	212	NA
VER	14 783	6 052	4 164	1 558	1 819	386	NA	804
HGO	14 550	8 012	4 705	950	832	34	17	NA
AGS	14 488	4 391	1 631	2 138	81	122	NA	6 125
MOR	13 537	8 425	2 493	1 549	957	113	NA	NA
COAH	12 792	7 077	1 834	2 361	1 520	NA	-	NA
SON	12 279	5 323	1 294	3 532	1 969	0	-	161
BC	11 744	4 721	4 025	1 257	1 687	0	54	NA
CAMP	11 147	3 717	3 016	2 524	1 536	127	22	205
DGO	9 700	3 369	1 467	2 036	2 664	126	38	NA
YUC	7 293	3 317	1 583	1 898	482	NA	13	NA
CHIS	5 192	3 378	1 208	49	526	13	18	NA
TAB	4 731	923	2 080	88	1 205	392	43	NA
NAY	4 005	708	369	1 436	600	NA	NA	892
QROO	3 999	3 087	412	236	247	NA	4	13
COL	2 831	473	168	5	101	14	2	2 068
BCS	2 296	1 291	447	235	317	NA	1	5
TLAX	2 157	629	1 241	142	110	14	21	NA
GRO	1 757	1 055	98	22	574	NA	8	NA
OAX	1 355	625	253	15	462	NA	NA	NA
SLP	296	-	-	-	-	296	NA	NA

Sentencias emitidas publicadas por los poderes judiciales estatales, según entidad federativa y materia, 2022*

(-): No contó con datos o elementos para responder.

NA: No aplica.

*Para el resto de las sentencias no se especificó la instancia.

Nota: El estado de San Luis Potosí no contó con datos o elementos para responder sobre las sentencias emitidas publicadas en "Segunda instancia", "Ejecución de sentencia" y "Primera instancia y de ejecución de sentencia". En el caso del estado de Zacatecas, informó que las sentencias en materia penal consideran las sentencias en materia de ejecución, debido a que no existe un desglose entre ellas.

1483

Defensoría Pública o de Oficio

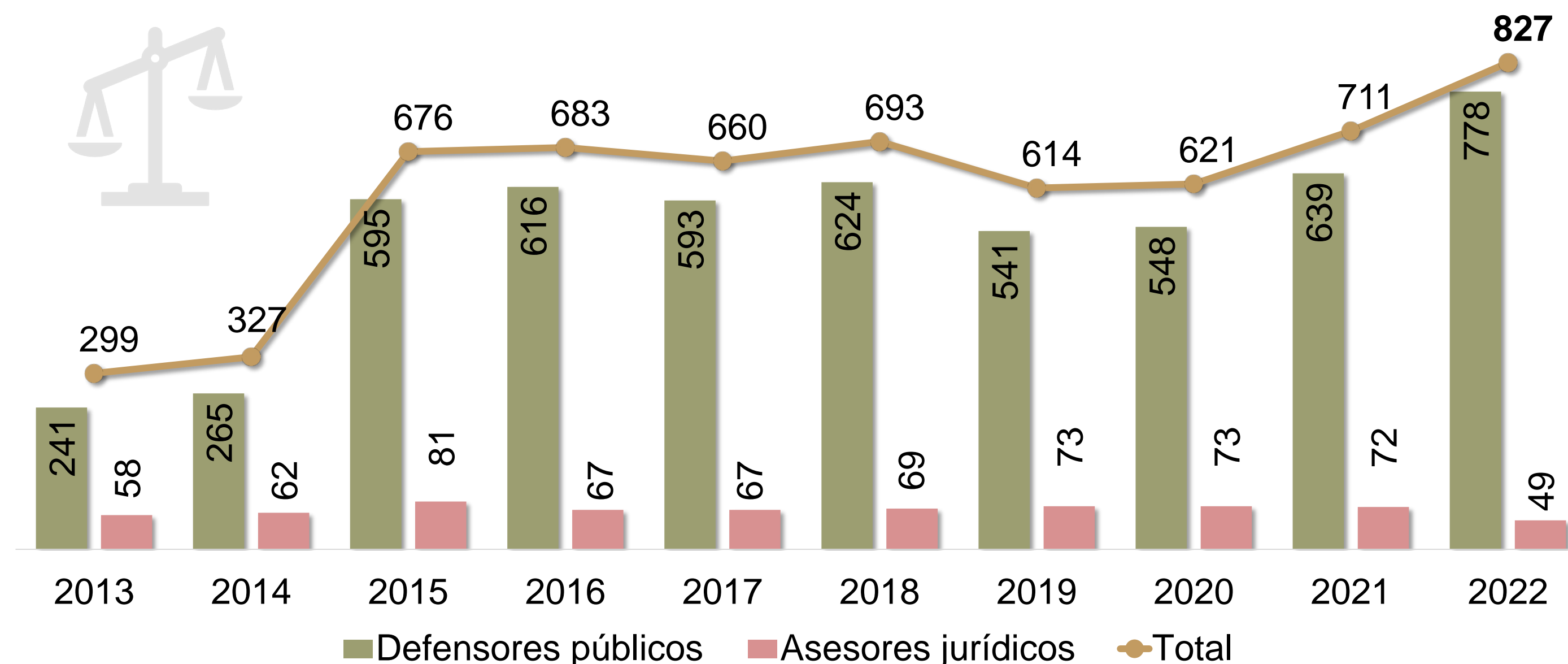


Personal*

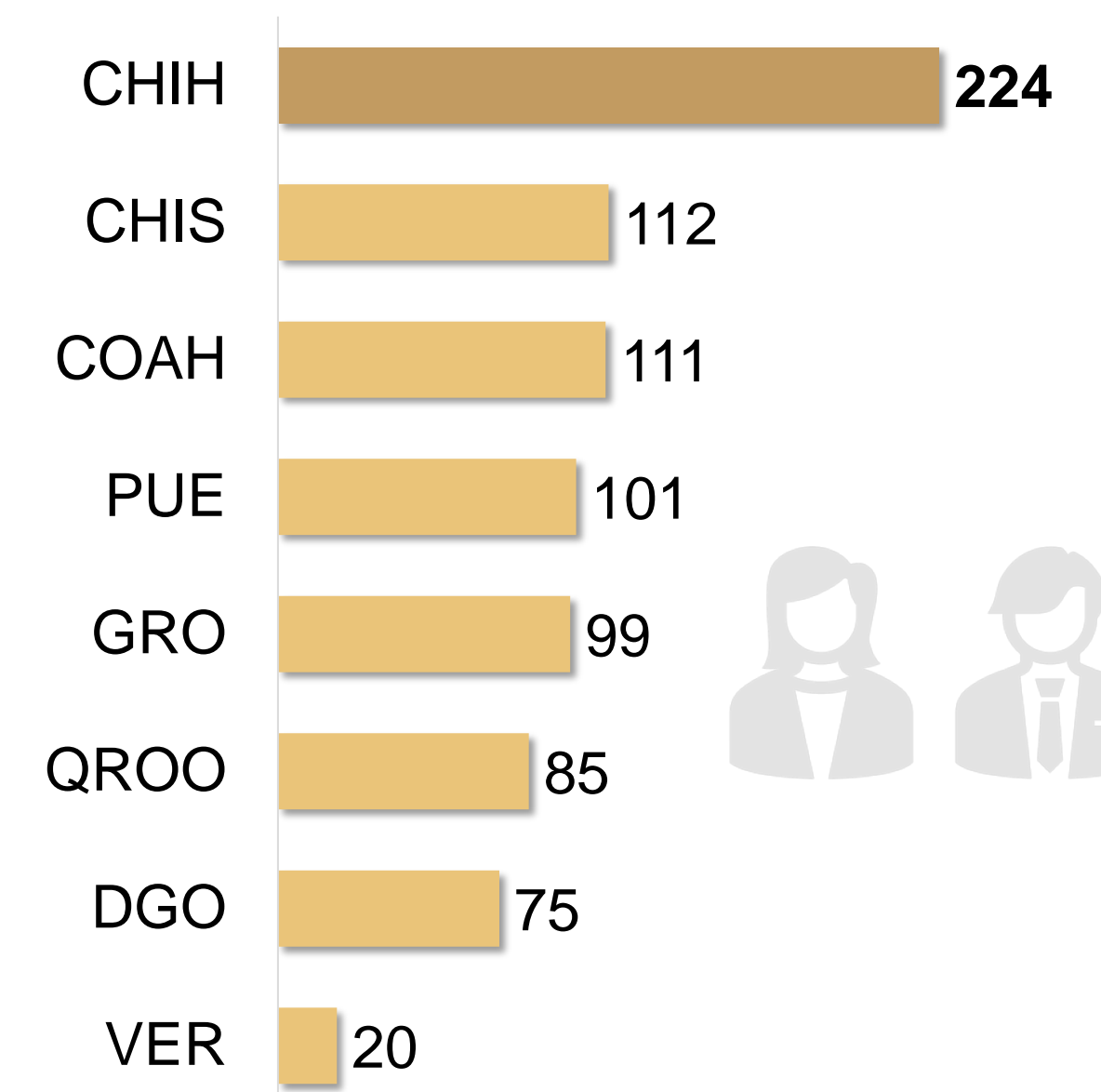


Al cierre de **2022**, las **defensorías públicas o de oficio** a cargo de los poderes judiciales estatales contaron con **1 055** servidoras y servidores públicos. Específicamente, **78.4 %** (827) del personal se desempeñó como **defensora o defensor público** y **asesora o asesor jurídico**. Con respecto a **2021**, esta cantidad **aumentó 16.3 por ciento**. A nivel nacional, **Chihuahua** concentró la mayor cantidad de dicho personal con **224**.

Defensores(as) públicos(as) y asesores(as) jurídicos(as)



Defensores(as) públicos(as) y asesores(as) jurídicos(as), según entidad, 2022



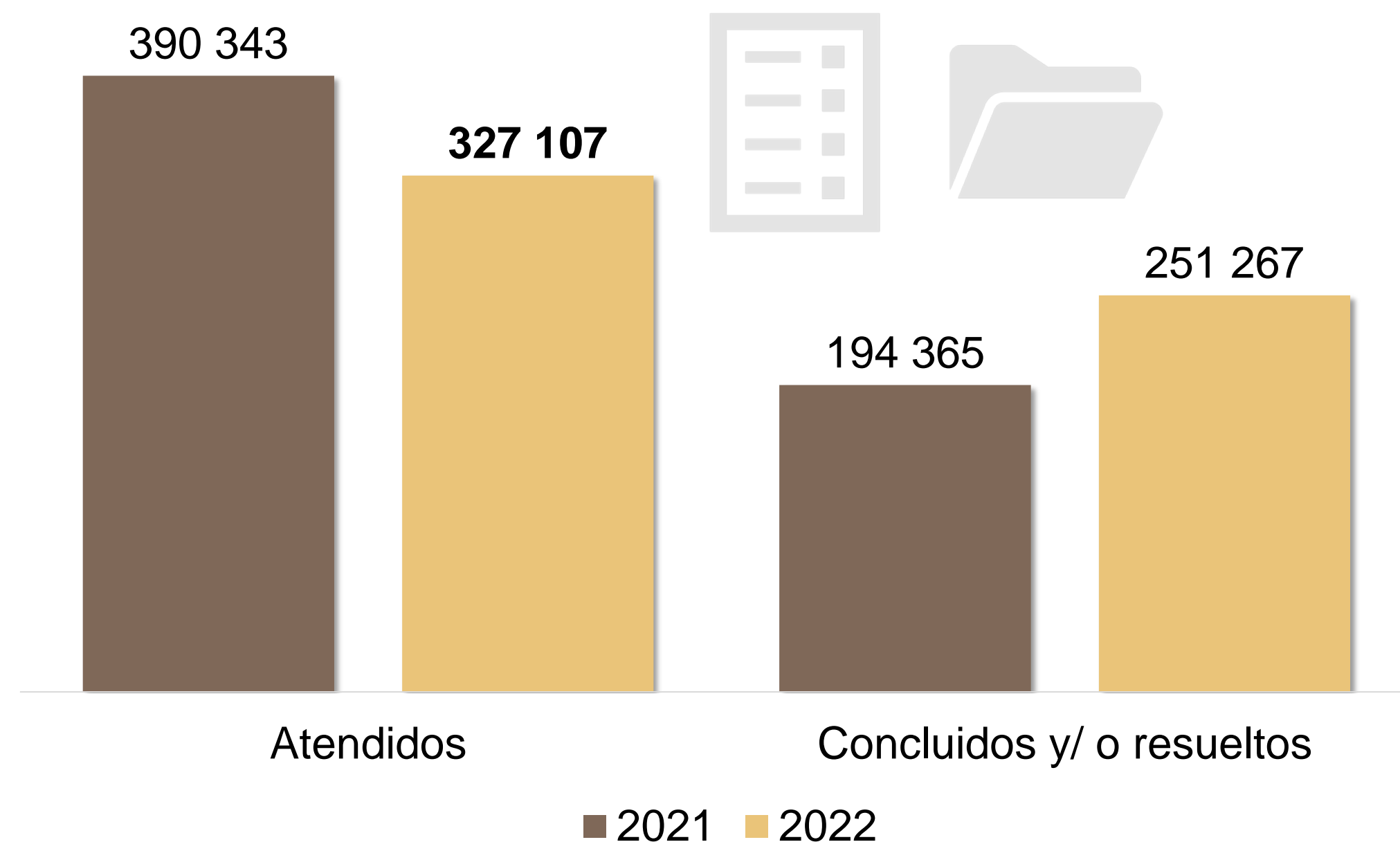
*Para la presente sección se incluye información de Coahuila, Chiapas, Chihuahua, Durango, Guerrero, Puebla y Quintana Roo porque la defensoría pública o de oficio se encontraba a cargo del Poder Judicial de cada entidad. En el caso del estado de Veracruz de Ignacio de la Llave, reportó información tanto en el Censo Nacional de Impartición de Justicia Estatal (CNIJE) 2023, como en el Censo Nacional de Gobiernos Estatales (CNGE) 2023. Para el resto de las entidades, ese ejercicio está a cargo del gobierno estatal. Para mayor información, se sugiere consultar el CNGE 2023, disponible en: <https://www.inegi.org.mx/programas/cnge/2023/>

Asuntos y servicios*

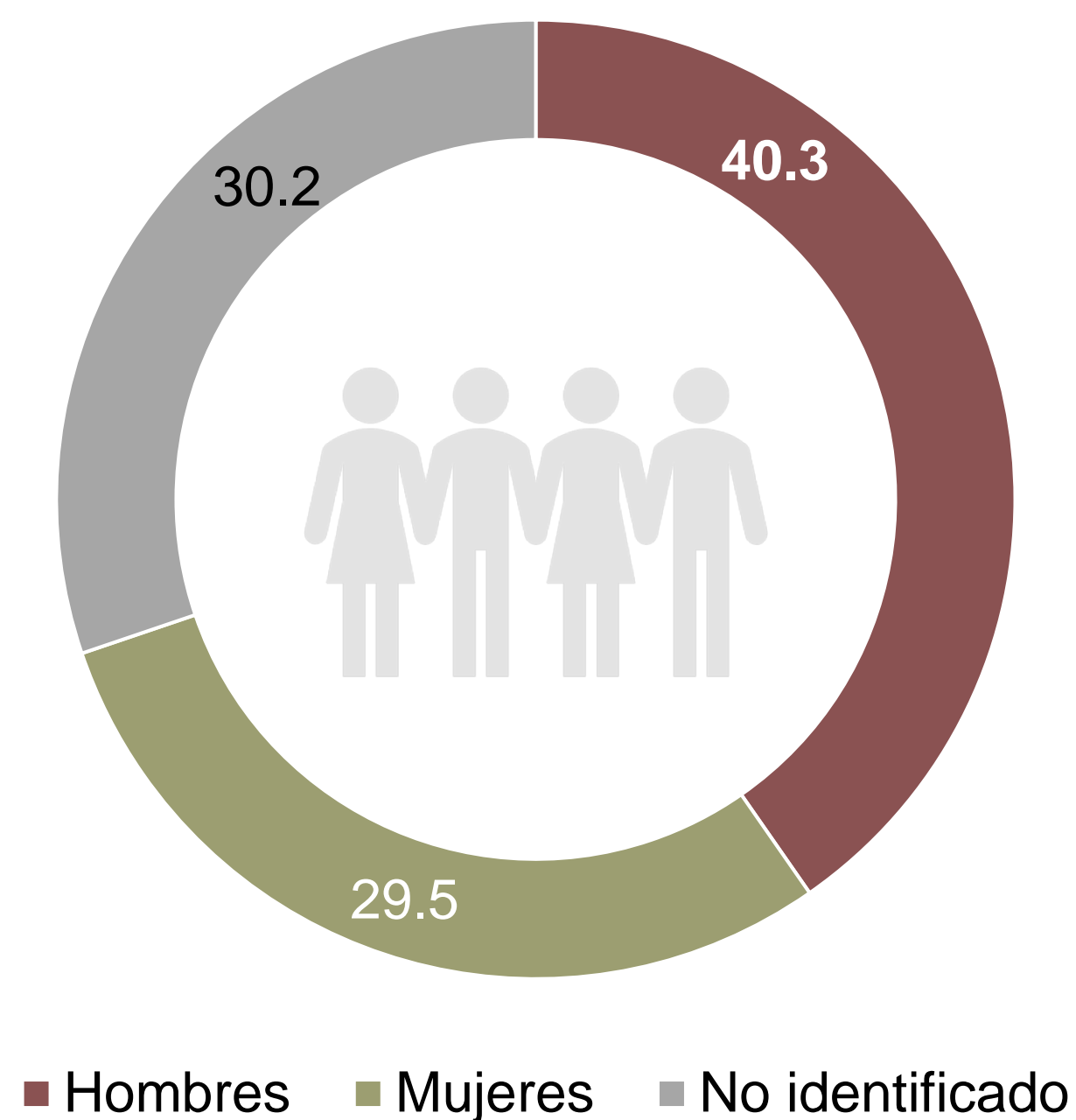


En el mismo periodo se **atendieron 327 107 asuntos y servicios**, mientras que se **concluyeron 251 267**. En comparación con **2021**, estas cifras representaron una **disminución de 16.2 %** y un **aumento de 29.3 %**, respectivamente. En los asuntos y servicios estuvieron **involucradas 324 066 personas**, de estas, **40.3 %** fueron **hombres** y **29.5 %**, **mujeres**. En **30.2 %** de los casos **no se especificó** el sexo de la persona involucrada.

Asuntos y servicios conocidos por los defensores(as) públicos(as) y asesores(as) jurídicos(as), por estatus



Personas involucradas en los asuntos y servicios conocidos por los defensores(as) públicos(as) y asesores(as) jurídicos(as), por sexo, 2022 (porcentaje)



*La presente sección incluye solamente información de Coahuila, Chiapas, Chihuahua, Durango, Guerrero, Quintana Roo y Veracruz de Ignacio de la Llave debido a que la Defensoría Pública o de Oficio se encontraba a cargo del Poder Judicial de cada entidad. Para el resto de las entidades, las defensorías públicas o de oficio se encuentran a cargo del Poder Ejecutivo estatal. Para mayor información, consulte el Censo Nacional de Gobiernos Estatales (CNGE) 2023, disponible en el sitio <https://www.inegi.org.mx/programas/cnge/2023/>.

1483



Impartición de justicia

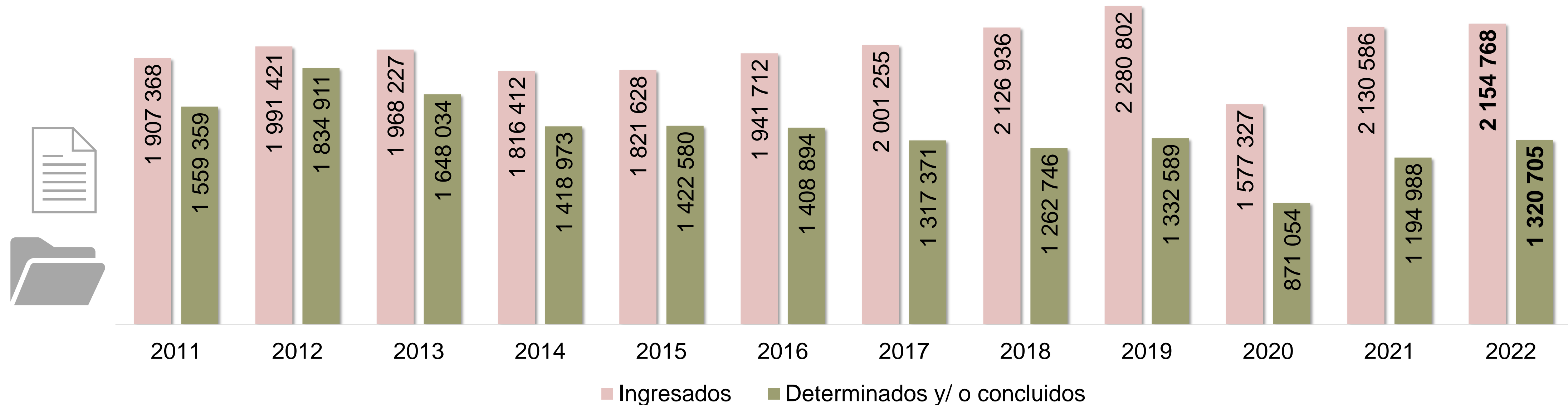


Asuntos ingresados y determinados y/ o concluidos en todas las materias



Durante **2022**, a nivel nacional se reportaron **2 154 768** asuntos ingresados* y **1 320 705** determinados y/ o concluidos** por los órganos jurisdiccionales de los poderes judiciales estatales en todas las materias. Con respecto a **2021**, dichas cifras presentaron un aumento de **1.1** y **10.5** %, respectivamente.

Asuntos ingresados y determinados y/ o concluidos** por los órganos jurisdiccionales de los poderes judiciales estatales, según año*



*Los ingresos para las materias penal y justicia para adolescentes solo consideran las causas penales competentes en los sistemas Tradicional y Escrito o Mixto, respectivamente. Para los sistemas Penal Acusatorio e Integral de Justicia Penal para Adolescentes solo se incluyen las causas penales ingresadas en los juzgados de control o garantías. Para las materias civil, familiar y mercantil la información se refiere a los expedientes ingresados en los sistemas Escrito y Oral, independientemente del tipo de determinación de las demandas y/ o escritos iniciales registrados en ellos (admitidos, con prevenciones o desechados).

**Para las materias penal y justicia para adolescentes se refiere a las determinaciones y/ o conclusiones efectuadas en las causas penales; en los sistemas Penal Acusatorio e Integral de Justicia Penal para Adolescentes se incluyen los juzgados de control o garantías y los tribunales de enjuiciamiento o juzgados de juicio oral. Para las materias civil, familiar y mercantil, los asuntos concluidos se refieren a los expedientes concluidos durante el año en los sistemas Escrito y Oral, en los que se puso fin al juicio o procedimiento.

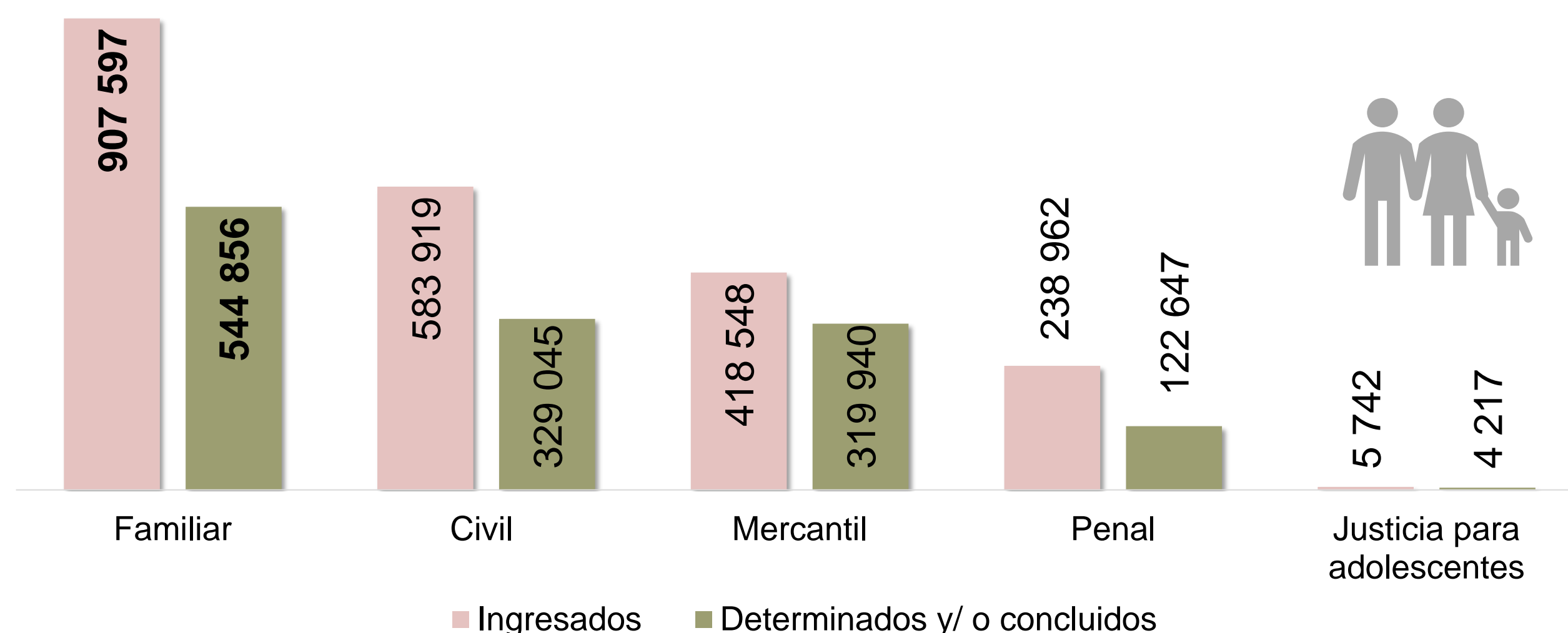
En todas las materias, los asuntos relacionados con las determinaciones y/ o conclusiones pudieron ingresar durante el año o en ejercicios anteriores.

Asuntos ingresados y determinados y/ o concluidos en todas las materias

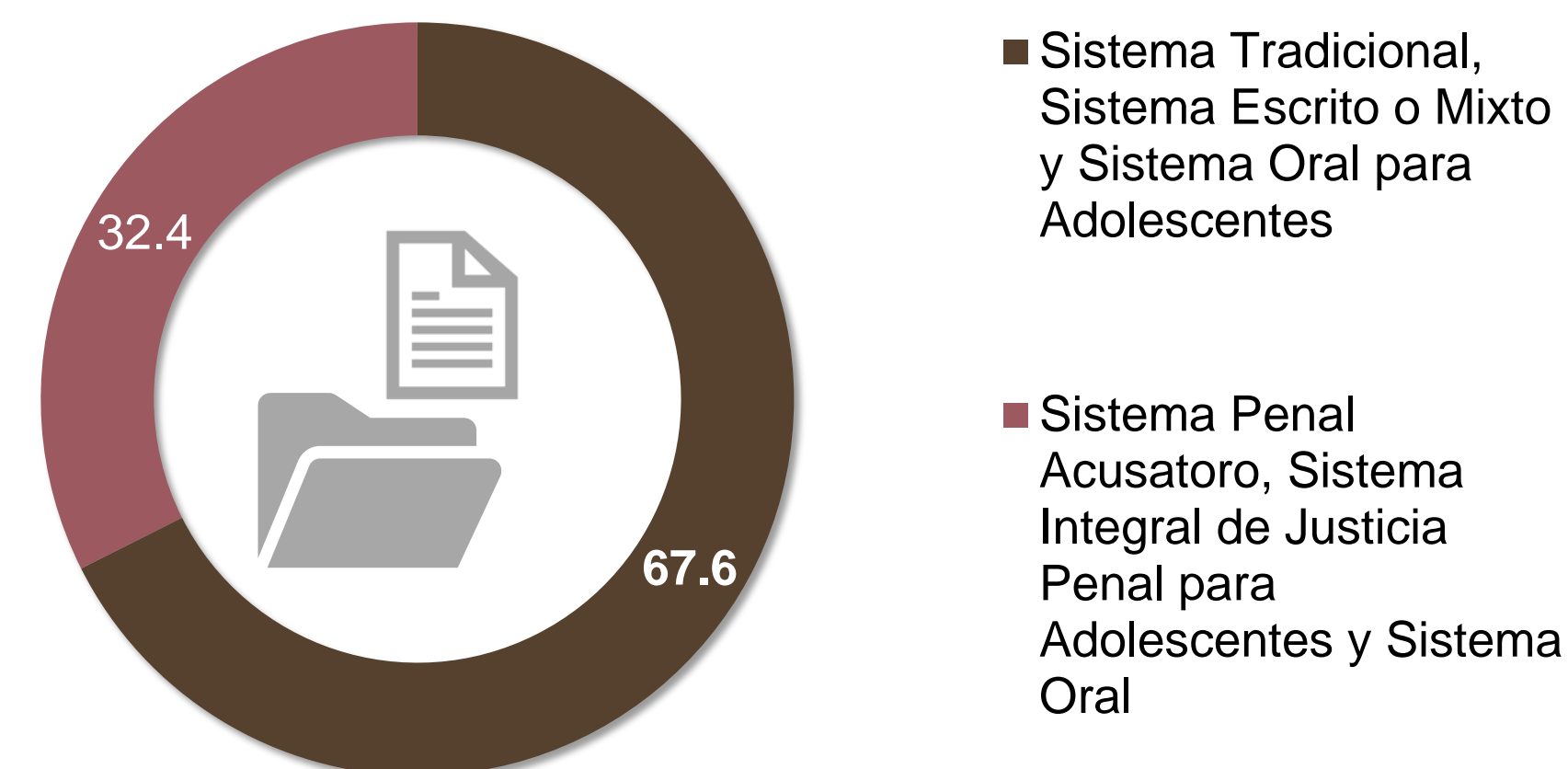


Del total de asuntos ingresados, **42.1 %** correspondió a la materia **familiar**, **27.1 %**, a la **civil**, **19.4 %**, a la **mercantil** y **11.4 %**, a la materia **penal** (materias penal y justicia para adolescentes). En cuanto a los asuntos determinados y/ o concluidos, **41.3 %** se registró en materia **familiar**, **24.9 %**, en la **civil**; **24.2 %**, en **mercantil** y **9.6 %** en las materias **penal** y **justicia para adolescentes**. Del total de asuntos ingresados en los órganos jurisdiccionales, **67.6 %** se registró en los sistemas Tradicional, Escrito o Mixto y Oral; mientras que **32.4 %** en los sistemas Penal Acusatorio, Integral para Adolescentes y Oral.

Asuntos ingresados y determinados y/ o concluidos** por los órganos jurisdiccionales de los poderes judiciales estatales, según materia, 2022*



Asuntos ingresados a los órganos jurisdiccionales de los poderes judiciales estatales en todas las materias, según sistema de justicia, 2022 (porcentaje)



*Los ingresos para las materias penal y justicia para adolescentes solo consideran las causas penales competentes en los sistemas Tradicional y Escrito o Mixto, respectivamente. Para los sistemas Penal Acusatorio e Integral de Justicia Penal para Adolescentes solo se incluyen las causas penales ingresadas en los juzgados de control o garantías. Para las materias civil, familiar y mercantil la información se refiere a los expedientes ingresados en los sistemas Escrito y Oral, independientemente del tipo de determinación de las demandas y/o escritos iniciales registrados en ellos (admitidos, con prevenciones o desechados).

**Para las materias penal y justicia para adolescentes se refiere a las determinaciones y/ o conclusiones efectuadas en las causas penales; en los sistemas Penal Acusatorio e Integral de Justicia Penal para Adolescentes se incluyen los juzgados de control o garantías y los tribunales de enjuiciamiento o juzgados de juicio oral. Para las materias civil, familiar y mercantil, los asuntos concluidos se refieren a los expedientes concluidos durante el año en los sistemas Escrito y Oral, en los que se puso fin al juicio o procedimiento.

En todas las materias, los asuntos relacionados con las determinaciones y/ o conclusiones pudieron ingresar durante el año o en ejercicios anteriores.

Asuntos ingresados y determinados y/ o concluidos en todas las materias



En **2022** los poderes judiciales de la **Ciudad de México** y del **estado de México** concentraron **24.4 %** de los asuntos ingresados. Mientras que los poderes judiciales del **estado de México** y **Guanajuato** concentraron **24.2 %** de los asuntos determinados y/ o concluidos en todas las materias.

Asuntos ingresados* y determinados y/ o concluidos** por los órganos jurisdiccionales poderes judiciales estatales en todas las materias, según entidad federativa, 2022

Entidad federativa	Ingresados	Determinados y/ o concluidos
NACIONAL	2 154 768	1 320 705
CDMX	262 510	92 542
MEX	262 163	187 956
GTO	175 507	132 551
JAL	133 087	68 438
NL	122 334	116 287
CHIH	86 218	58 931
BC	83 292	76 058
MICH	80 986	40 411
VER	77 380	40 639
COAH	75 989	40 085
SON	74 442	44 426
QRO	70 176	34 571
TAMPS	56 668	41 634
HGO	55 577	43 028
PUE	53 154	41 298
AGS	48 536	28 534
SIN	47 343	37 451
TAB	42 263	12 394
SLP	40 981	16 267
DGO	34 229	21 132
CHIS	30 507	14 744
MOR	27 601	10 805
NAY	27 542	14 694
GRO	25 749	14 275
YUC	25 698	22 999
QROO	24 891	10 551
ZAC	24 553	18 413
OAX	20 585	6 044
COL	18 211	6 865
TLAX	17 019	9 864
BCS	15 964	3 932
CAMP	13 613	12 886



*Los ingresos para las materias penal y justicia para adolescentes solo consideran las causas penales competentes en los sistemas Tradicional y Escrito o Mixto, respectivamente. Para los sistemas Penal Acusatorio e Integral de Justicia Penal para Adolescentes solo se incluyen las causas penales ingresadas en los juzgados de control o garantías. Para las materias civil, familiar y mercantil la información se refiere a los expedientes ingresados en los sistemas Escrito y Oral, independientemente del tipo de determinación de las demandas y/ o escritos iniciales registrados en ellos (admitidos, con prevenciones o desechados).

**Para las materias penal y justicia para adolescentes se refiere a las determinaciones y/ o conclusiones efectuadas en las causas penales; en los sistemas Penal Acusatorio e Integral de Justicia Penal para Adolescentes se incluyen los juzgados de control o garantías y los tribunales de enjuiciamiento o juzgados de juicio oral. Para las materias civil, familiar y mercantil, los asuntos concluidos se refieren a los expedientes concluidos durante el año en los sistemas Escrito y Oral, en los que se puso fin al juicio o procedimiento.

En todas las materias, los asuntos relacionados con las determinaciones y/ o conclusiones pudieron ingresar durante el año o en ejercicios anteriores.

1483




Impartición de justicia penal



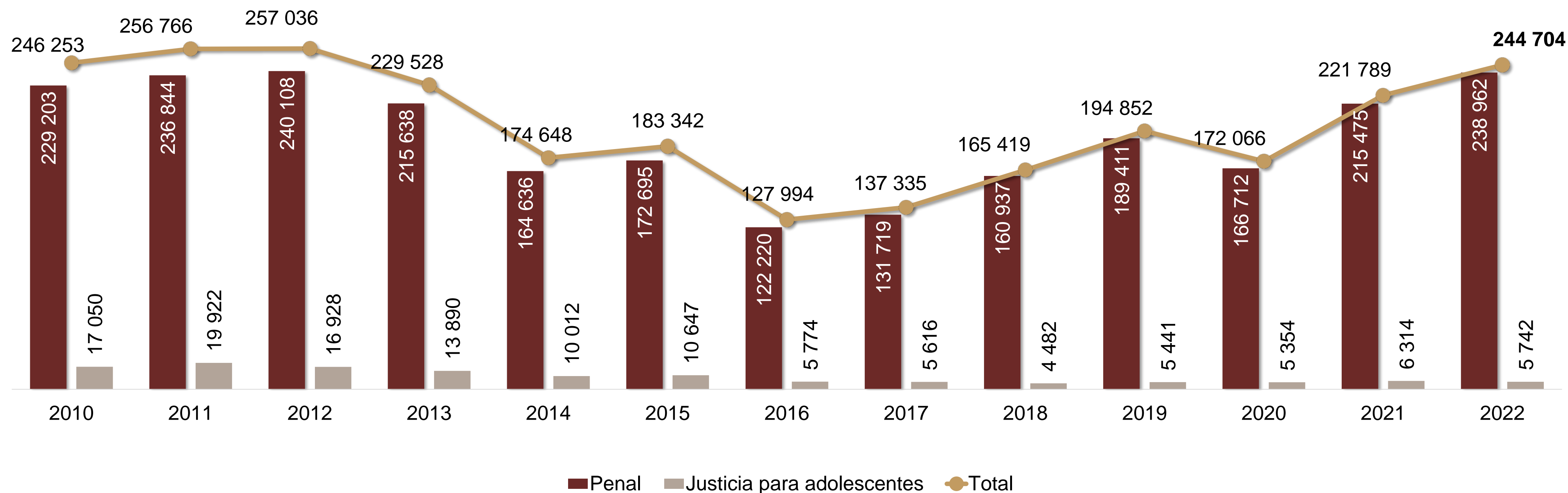
Causas penales ingresadas



Durante **2022**, a los órganos jurisdiccionales de los poderes judiciales estatales ingresaron **244 704** causas penales*: **238 962** en materia penal para personas adultas y **5 742**, en la materia de justicia para adolescentes. En contraste con **2021**, el total de causas penales ingresadas aumentó **10.3 por ciento**. En materia penal para personas adultas, el incremento fue de **10.9 %**, mientras que en materia de justicia para adolescentes disminuyó **9.1 por ciento**.



Causas penales ingresadas a los órganos jurisdiccionales de los poderes judiciales estatales, según materia y año*



*Se incluye información del Sistema Tradicional, Sistema Penal Acusatorio (juzgados de control o garantías) en la materia penal para personas adultas; así como del Sistema Escrito o Mixto, Sistema Oral y Sistema Integral de Justicia Penal para Adolescentes (juzgados de control o garantías). Los ingresos consideran únicamente las causas penales competentes.

Causas penales ingresadas



Los poderes judiciales de **Nuevo León** (24 128), **Baja California** (23 933) y **Ciudad de México** (21 310) concentraron la mayor cantidad de causas penales ingresadas en materia penal para adultos. En materia de justicia para adolescentes, fueron los poderes judiciales de **Chihuahua** (880), **estado de México** (716) y **Guanajuato** (667).

Causas penales ingresadas a los órganos jurisdiccionales de los poderes judiciales estatales, según entidad federativa y materia, 2022*



Entidad federativa	Total	Penal	Justicia para adolescentes
NACIONAL	244 704	238 962	5 742
NL	24 592	24 128	464
BC	24 343	23 933	410
CDMX	21 584	21 310	274
CHIH	18 601	17 721	880
MEX	17 296	16 580	716
JAL	15 084	15 001	83
SON	14 112	13 835	277
GTO	13 777	13 110	667
COAH	12 161	12 061	100
VER	9 767	9 661	106
TAB	7 449	7 366	83
HGO	5 925	5 881	44
NAY	5 704	5 614	90
PUE	5 606	5 603	3
ZAC	4 859	4 705	154
DGO	4 276	4 159	117
AGS	4 027	3 827	200
MICH	3 964	3 889	75
BCS	3 785	3 725	60
QRO	3 476	3 406	70
OAX	3 406	3 316	90
MOR	3 231	3 122	109
SIN	3 213	3 023	190
QROO	2 952	2 916	36
CHIS	2 108	1 988	120
GRO	2 074	1 968	106
TAMPS	1 675	1 607	68
YUC	1 604	1 532	72
COL	1 428	1 401	27
SLP	1 268	1 253	15
TLAX	1 124	1 108	16
CAMP	233	213	20

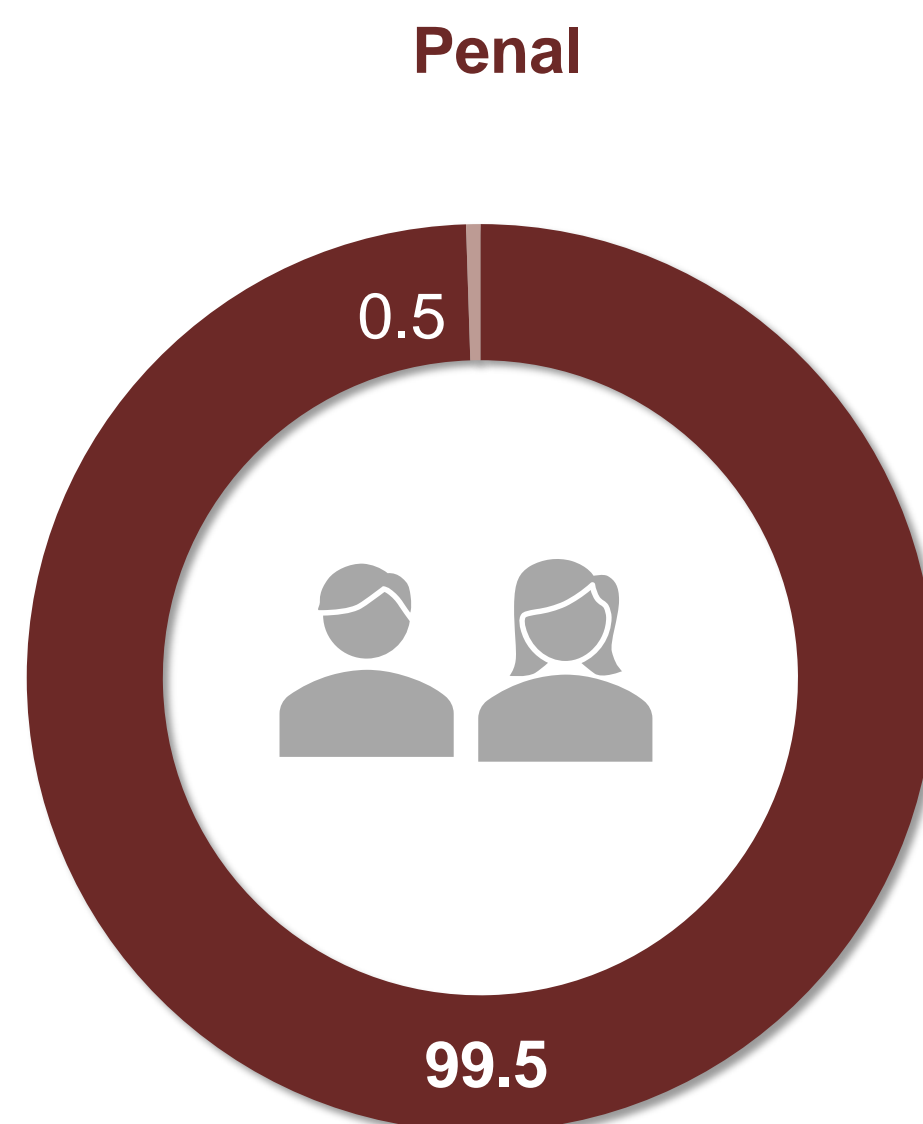
*Se incluye información del Sistema Tradicional, Sistema Penal Acusatorio (juzgados de control o garantías) en la materia penal para personas adultas; así como del Sistema Escrito o Mixto, Sistema Oral y Sistema Integral de Justicia Penal para Adolescentes (juzgados de control o garantías). Los ingresos consideran únicamente las causas penales competentes.

Causas penales ingresadas

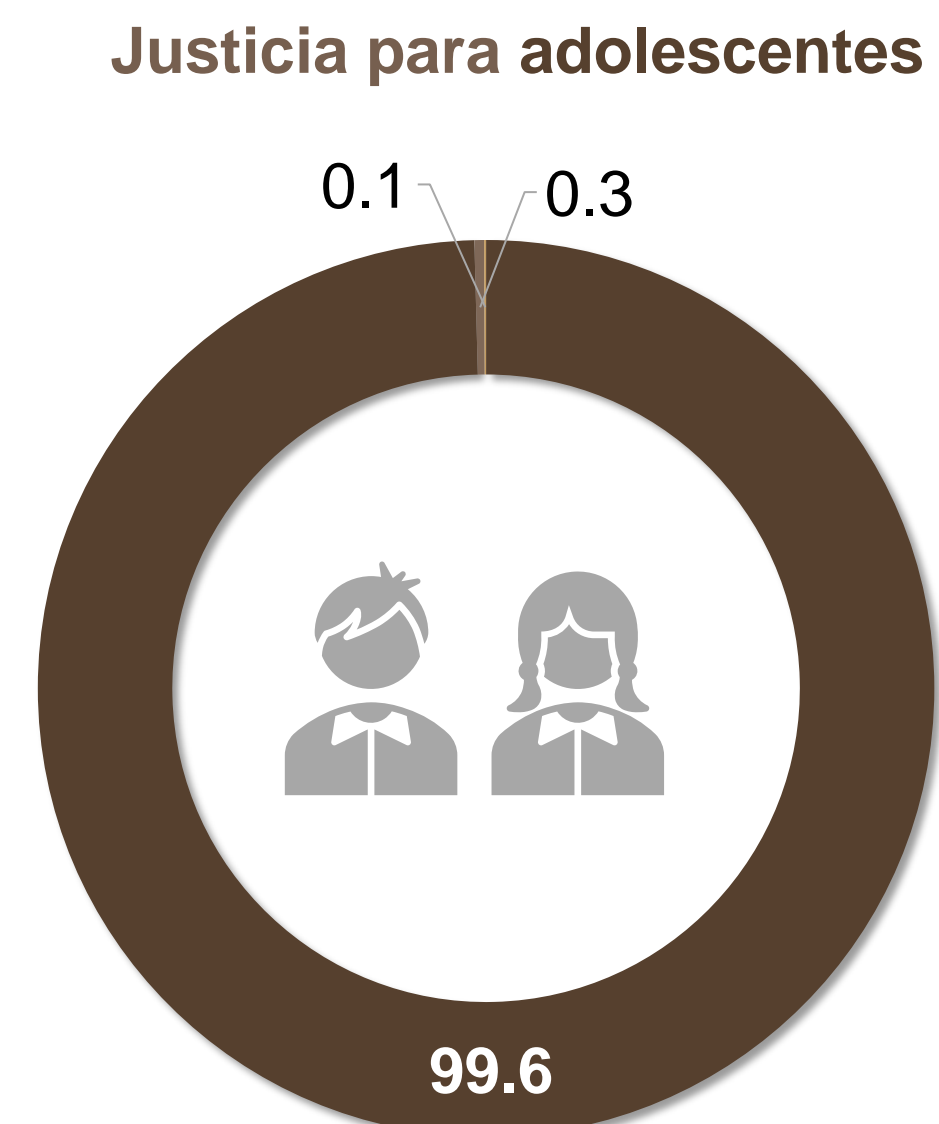


Para las personas adultas, **99.5 %** de las causas penales se registraron en el Sistema Penal Acusatorio* y **0.5 %** en el Sistema Tradicional. En cuanto a los adolescentes, **99.6 %** correspondió al Sistema Integral de Justicia Penal para Adolescentes*, **0.3 %** al Sistema Escrito o Mixto y **0.1 %** al Sistema Oral.

Causas penales ingresadas a los órganos jurisdiccionales de los poderes judiciales estatales, según materia y sistema de justicia, 2022
(porcentaje)*



- Sistema Penal Acusatorio
- Sistema Tradicional



- Sistema Integral de Justicia Penal para Adolescentes
- Sistema Estricto o Mixto (0.3)
- Sistema Oral (0.1)

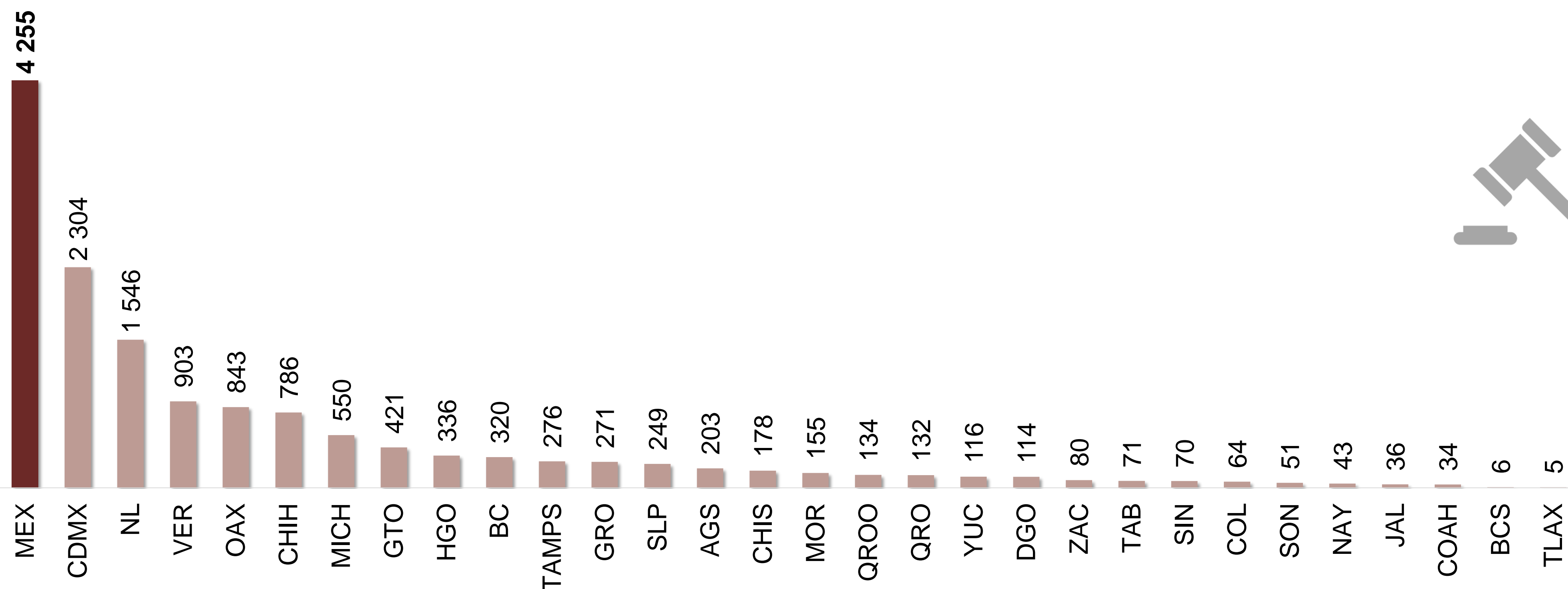
*Los ingresos para las materias penal y justicia para adolescentes solo consideran las causas penales competentes en los sistemas Tradicional y Escrito o Mixto, respectivamente. Para los sistemas Penal Acusatorio e Integral de Justicia Penal para Adolescentes solo se incluyen las causas penales ingresadas en los juzgados de control o garantías.

Causas penales ingresadas



En **2022**, a nivel nacional se registraron **14 552** ingresos en los tribunales de enjuiciamiento o juzgados de juicio oral. Las entidades federativas con los mayores ingresos fueron el **estado de México** y la **Ciudad de México**, con **4 255** y **2 034**, respectivamente.

Causas penales ingresadas en los Tribunales de enjuiciamiento o juzgados de juicio oral, 2022



Nota: Incluye información de los sistemas Penal Acusatorio e Integral de Justicia Penal para adolescentes. Para ambos sistemas, las causas penales pudieron haber ingresado durante el año o en ejercicios anteriores.

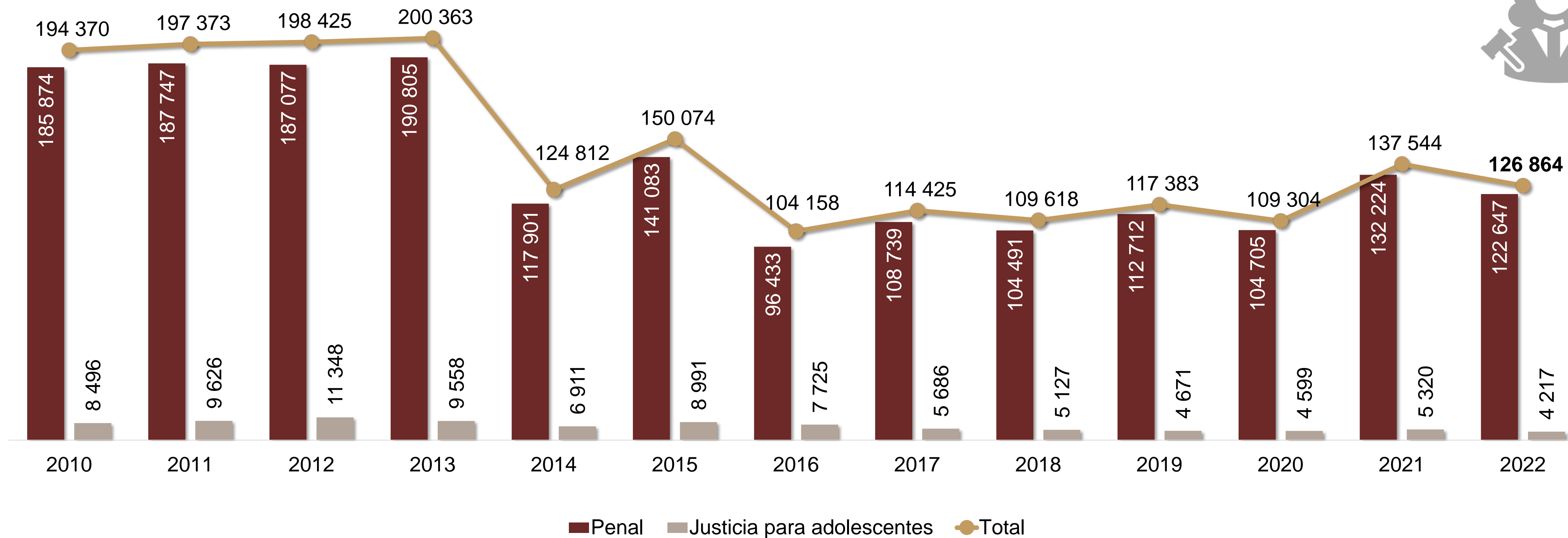
No se incluye información de Campeche y Puebla, debido a que no reportaron ingresos en los Tribunales de enjuiciamiento o juzgados de juicio oral.

Determinaciones y/ o conclusiones en las causas penales



En el mismo periodo, los órganos jurisdiccionales de los poderes judiciales estatales efectuaron **126 864** determinaciones y/ o conclusiones en las causas penales: **96.7 %** correspondió a personas adultas y **3.3 %**, a adolescentes. Comparado con **2021**, el total de determinaciones y/ o conclusiones disminuyó **7.8 por ciento**. En las materias penal y justicia para adolescentes, la disminución fue de **7.2** y **20.7 %**, respectivamente.

Determinaciones y/ o conclusiones efectuadas en las causas penales por los órganos jurisdiccionales en los poderes judiciales estatales, según materia y año



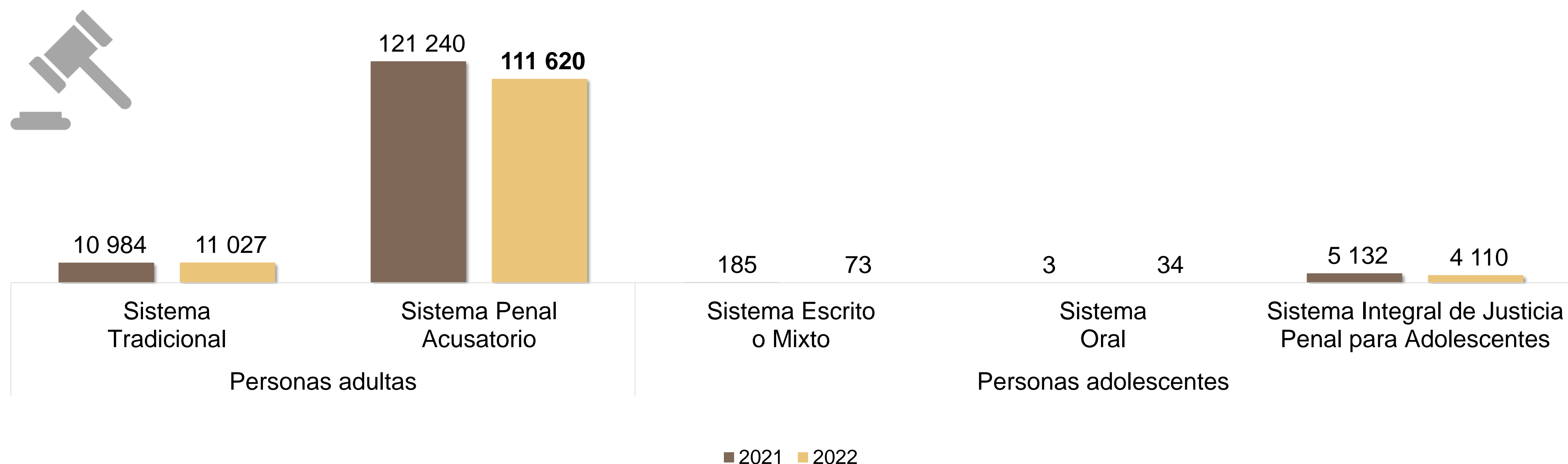
Nota: La información se refiere a las determinaciones y/ o conclusiones efectuadas en las causas penales. Se incluye información de los sistemas Tradicional, Penal Acusatorio, Escrito o Mixto, Oral e Integral de Justicia Penal para Adolescentes. En los sistemas Penal Acusatorio e Integral de Justicia Penal para Adolescentes se incluyen los juzgados de control o garantías y los tribunales de enjuiciamiento o juzgados de juicio oral. La medición se hace a nivel de procesado y/ o imputado porque la causa penal se individualiza de acuerdo con la resolución que el juzgador emite a cada persona.
Las determinaciones y/ o conclusiones pueden corresponder a causas penales ingresadas durante el año o en ejercicios anteriores.

Determinaciones y/ o conclusiones en las causas penales



Con base en el sistema de justicia, para las personas adultas, **11 027** determinaciones y/ o conclusiones correspondieron al Sistema Tradicional y **111 620** al Sistema Penal Acusatorio. En cuanto a las personas adolescentes, se reportaron **73** determinaciones y/ o conclusiones en el Sistema Escrito o Mixto; **34**, en el Sistema Oral y **4 110**, en el Sistema Integral de Justicia Penal para Adolescentes.

Determinaciones y/ o conclusiones efectuadas en las causas penales en los poderes judiciales estatales, según sistema



Nota: La información se refiere a las determinaciones y/ o conclusiones efectuadas en las causas penales. En los sistemas Penal Acusatorio e Integral de Justicia Penal para Adolescentes se incluyen los juzgados de control o garantías y los tribunales de enjuiciamiento o juzgados de juicio oral. La medición se hace a nivel de procesado y/ o imputado porque la causa penal se individualiza de acuerdo con la resolución que el juzgador emite a cada persona.

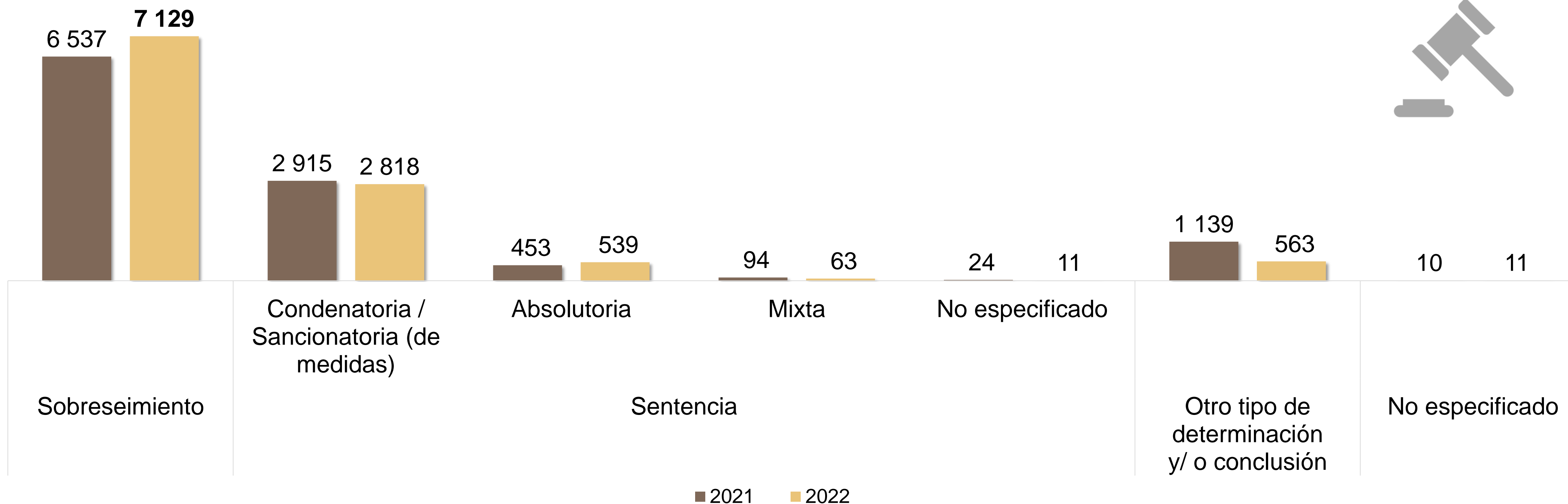
Las determinaciones y/ o conclusiones pueden corresponder a causas penales ingresadas durante el año o en ejercicios anteriores.

Determinaciones y/ o conclusiones en las causas penales



De las **11 134** determinaciones y/ o conclusiones efectuadas a las causas penales en el Sistema Tradicional, Sistema Escrito o Mixto y Sistema Oral, **64.0 %** correspondió a **sobreseimiento** y **30.7 %**, a **sentencias**. En comparación con **2021**, el total de las determinaciones en dichos sistemas disminuyó **0.3 %** a nivel nacional.

Determinaciones y/ o conclusiones efectuadas en las causas penales en los sistemas Tradicional, Escrito o Mixto y Oral, según tipo



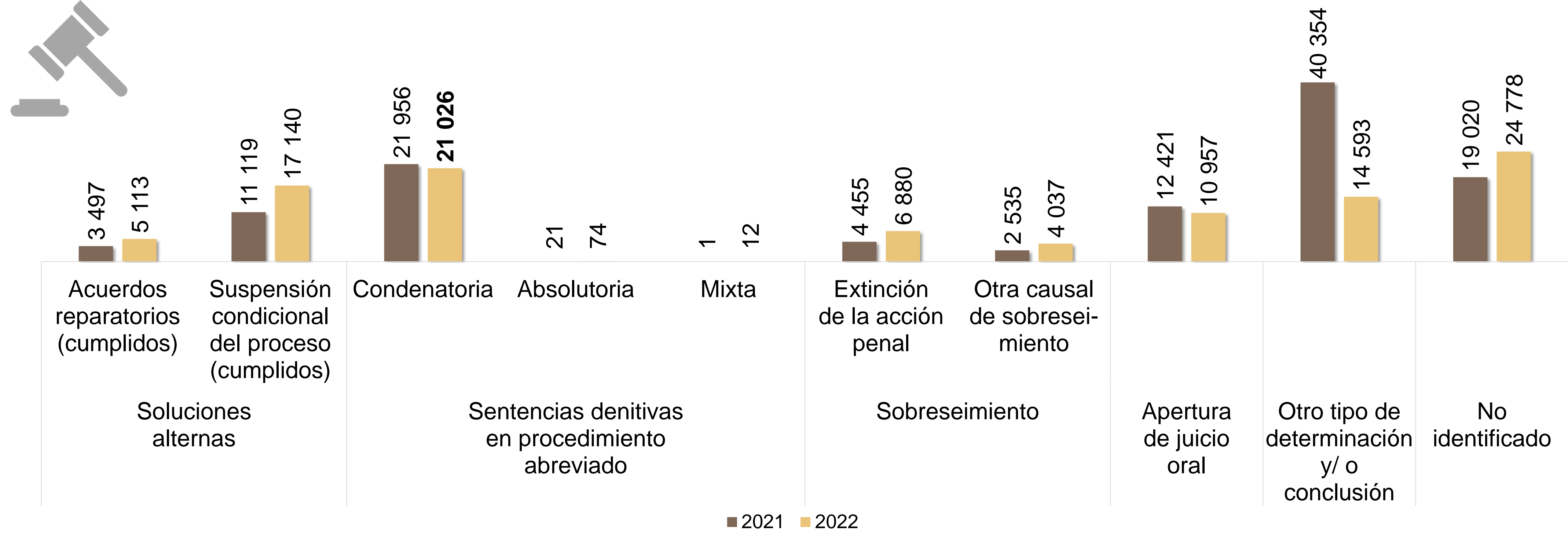
Nota: La información se refiere a las determinaciones y/ o conclusiones efectuadas en las causas penales, las cuales pudieron ingresar durante el año o en ejercicios anteriores. La medición se hace a nivel de procesado debido a que la causa penal se individualiza de acuerdo con la resolución que la o el juzgador emite a cada persona.

Determinaciones y/ o conclusiones en las causas penales



Con respecto a las **104 610** determinaciones y/ o conclusiones efectuadas durante **2022** en los juzgados de control o garantías en los sistemas Penal Acusatorio e Integral de Justicia Penal para Adolescentes, **21.3 %** correspondió a **soluciones alternas** y **20.2 %**, a **sentencias definitivas en procedimiento abreviado**. Con respecto a **2021**, la cifra de determinaciones y/ o conclusiones en ambos sistemas disminuyó **9.3 por ciento**.

Determinaciones y/ o conclusiones efectuadas en las causas penales en los sistemas Penal Acusatorio e Integral de Justicia Penal para Adolescentes (Juzgados de control o garantías), según tipo



Nota: La información se refiere a las determinaciones y/ o conclusiones efectuadas en las causas penales, las cuales pudieron ingresar durante el año o en ejercicios anteriores. La medición se hace a nivel de imputado debido a que la causa penal se individualiza de acuerdo con la resolución que la o el juzgador emite a cada persona.

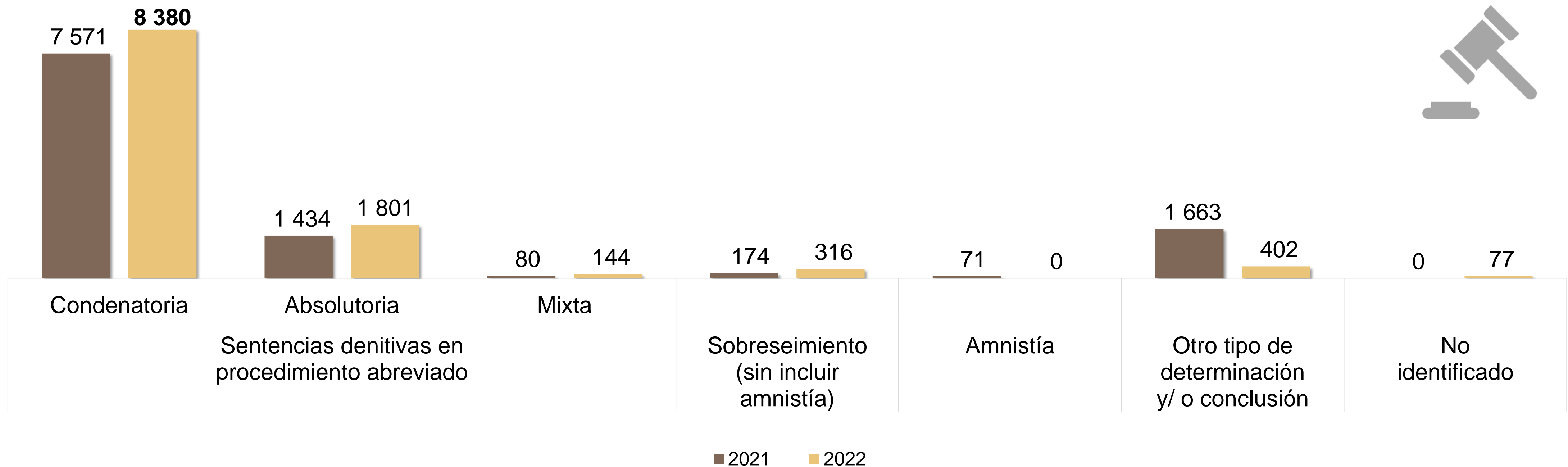


Determinaciones y/ o conclusiones en las causas penales



De las **11 120** determinaciones y/ o conclusiones efectuadas en **2022** por los tribunales de enjuiciamiento en los sistemas Penal Acusatorio e Integral de Justicia Penal para Adolescentes, **92.9 %** correspondió a **sentencias definitivas en procedimiento abreviado**. En comparación con **2021**, la cifra de determinaciones y/ o conclusiones efectuadas en dichos sistemas aumentó **1.2 por ciento**.

Determinaciones y/ o conclusiones efectuadas en las causas penales en los sistemas Penal Acusatorio e Integral de Justicia Penal para Adolescentes (Tribunales de enjuiciamiento o Juzgados de juicio oral), según tipo



Nota: La información se refiere a las determinaciones y/ o conclusiones efectuadas en las causas penales, las cuales pudieron ingresar durante el año o en ejercicios anteriores. La medición se hace a nivel de imputado debido a que la causa penal se individualiza de acuerdo con la resolución que la o el juzgador emite a cada persona.


Determinaciones y/ o conclusiones en las causas penales



Los Poderes Judiciales de la **Ciudad de México** (27 373) y **Nuevo León** (22 270) concentraron la mayor cantidad de determinaciones y/ o conclusiones en materia penal. En materia de justicia para adolescentes fueron los poderes judiciales de **Chihuahua** (933) y **Guanajuato** (560).

Determinaciones y/ o conclusiones efectuadas en las causas penales en los poderes judiciales estatales, según entidad federativa y materia, 2022

Entidad federativa	Total	Penal	Justicia para Adolescentes
NACIONAL	126 864	122 647	4 217
CDMX	27 650	27 373	277
NL	22 569	22 270	299
MEX	15 778	15 541	237
CHIH	13 150	12 217	933
SON	7 216	6 965	251
AGS	3 562	3 327	235
TAMPS	3 255	3 141	114
SIN	3 224	3 163	61
ZAC	3 041	2 931	110
PUE	2 874	2 870	4
HGO	2 848	2 794	54
COAH	2 736	2 715	21
QRO	2 316	2 224	92
MICH	1 632	1 601	31
MOR	1 607	1 519	88
DGO	1 588	1 463	125
GTO	1 465	905	560
NAY	1 433	1 396	37
TAB	1 350	1 307	43
YUC	1 280	1 209	71
BC	1 256	993	263
JAL	1 122	1 118	4
OAX	934	880	54
VER	723	686	37
GRO	694	577	117
CHIS	599	568	31
TLAX	286	262	24
QROO	259	250	9
SLP	232	222	10
BCS	120	107	13
CAMP	44	42	2
COL	21	11	10



Nota: La información se refiere a las determinaciones y/ o conclusiones efectuadas en las causas penales. Se incluye información de los sistemas Tradicional, Penal Acusatorio, Escrito o Mixto, Oral e Integral de Justicia Penal para Adolescentes. En los sistemas Penal Acusatorio e Integral de Justicia Penal para Adolescentes se incluyen los juzgados de control o garantías y los tribunales de enjuiciamiento o juzgados de juicio oral. La medición se hace a nivel de procesado y/ o imputado porque la causa penal se individualiza de acuerdo con la resolución que el juzgador emite a cada persona. Las determinaciones y/ o conclusiones pueden corresponder a causas penales ingresadas durante el año o en ejercicios anteriores.

1483



Delitos

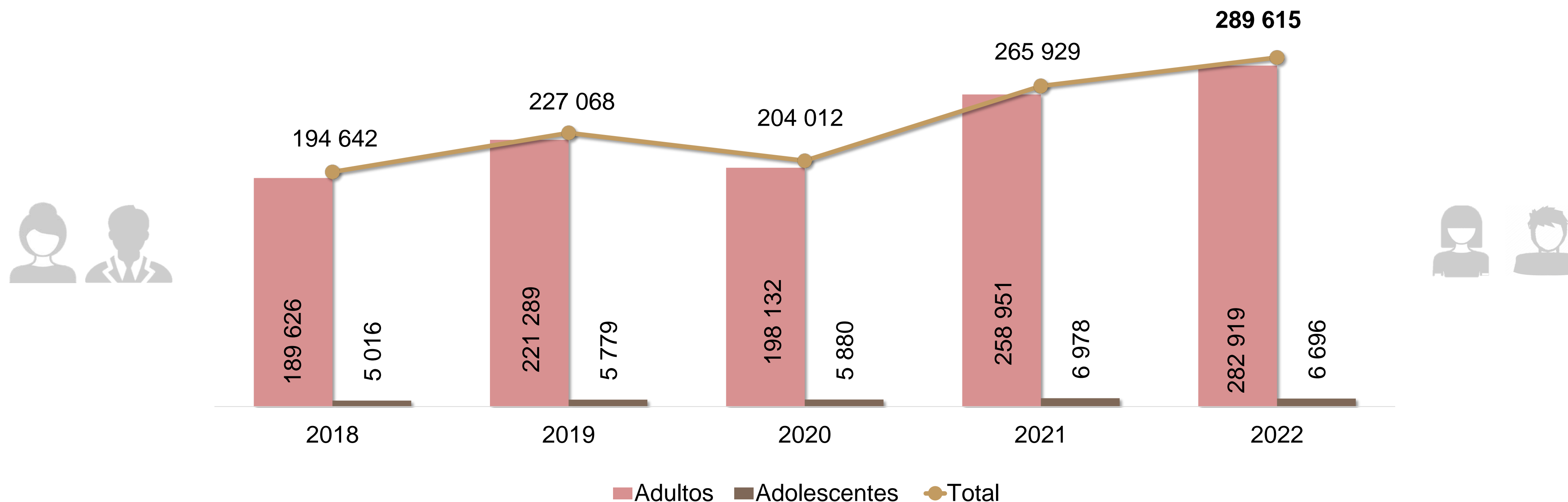


Delitos



Durante **2022**, se registraron **289 615 delitos*** en las causas penales ingresadas, de los cuales, **97.7 %** se cometieron por **adultos** y **2.3 %** por **adolescentes**. El total nacional de delitos registrados aumentó **8.9 %** comparado con lo reportado en **2021**; respecto a **justicia en materia penal para personas adultas**, el aumento correspondió a **9.3 %** y en **justicia para adolescentes**, disminuyó **4.0 por ciento**.

*Delitos registrados en las causas penales ingresadas (adultos y adolescentes)**



*Se incluye información de los sistemas Tradicional, Penal Acusatorio, Escrito o Mixto, Oral e Integral de Justicia Penal para Adolescentes. En los sistemas Penal Acusatorio e Integral de Justicia Penal para Adolescentes se incluyen únicamente los juzgados de control o garantías.



Los poderes judiciales de **Baja California** y la **Ciudad de México** registraron el mayor número de delitos en las causas penales.

*Delitos registrados en las causas penales ingresadas por materia y entidad federativa, 2022**

Entidad federativa	Total	Adultos	Adolescentes
NACIONAL	289 615	282 919	6 696
BC	31 338	30 767	571
CDMX	30 486	30 130	356
NL	27 384	26 899	485
JAL	20 289	20 192	97
CHIH	19 763	18 805	958
MEX	18 331	17 608	723
SON	15 583	15 217	366
GTO	14 964	14 242	722
COAH	12 676	12 569	107
VER	11 083	10 966	117
ZAC	9 293	9 074	219
TAB	7 964	7 878	86
HGO	6 812	6 765	47
PUE	6 640	6 637	3
NAY	6 503	6 401	102
DGO	4 964	4 836	128
AGS	4 629	4 406	223
MICH	4 620	4 485	135
BCS	4 411	4 335	76
SIN	4 324	4 040	284
QRO	3 741	3 666	75
MOR	3 656	3 508	148
OAX	3 475	3 378	97
QROO	3 110	3 073	37
TAMPS	2 595	2 507	88
CHIS	2 291	2 164	127
GRO	2 168	2 053	115
YUC	1 971	1 863	108
COL	1 546	1 509	37
SLP	1 451	1 432	19
TLAX	1 288	1 270	18
CAMP	266	244	22

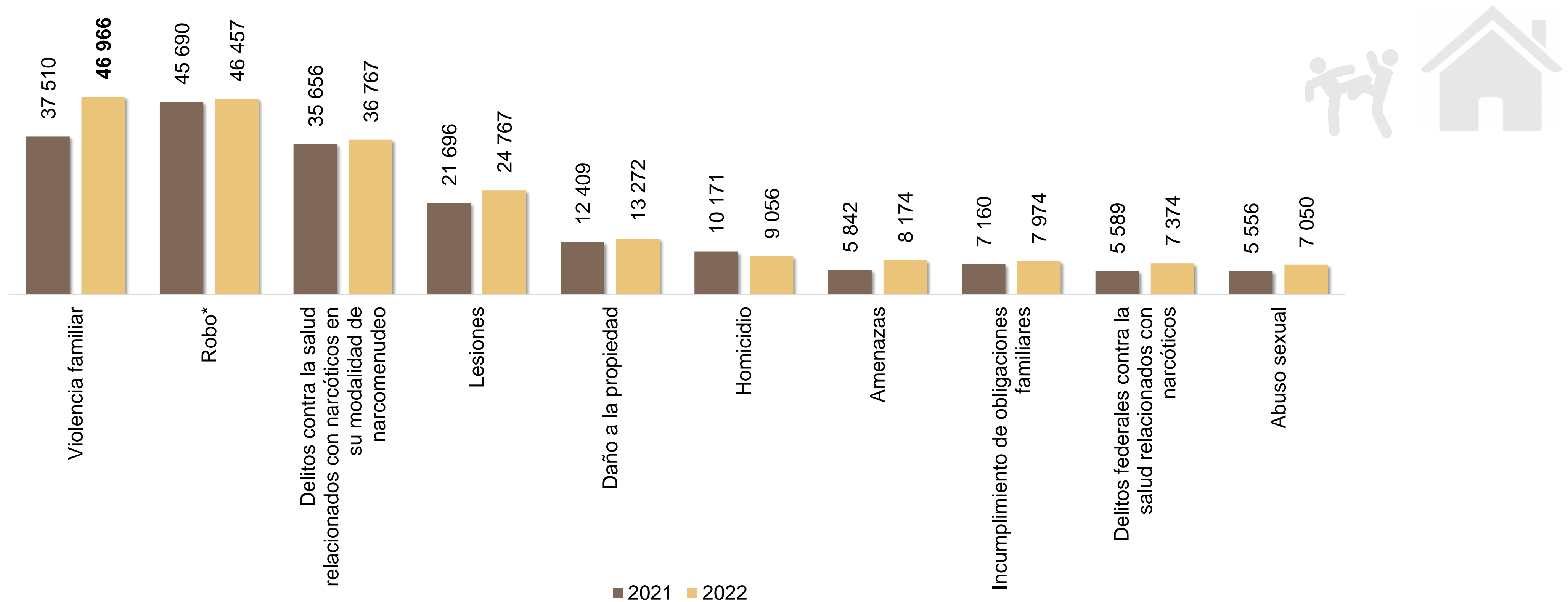
*Se incluye información de los sistemas Tradicional, Penal Acusatorio, Escrito o Mixto, Oral e Integral de Justicia Penal para Adolescentes. En los sistemas Penal Acusatorio e Integral de Justicia Penal para Adolescentes se incluyen únicamente los juzgados de control o garantías.

Delitos



En el caso del **sistema penal para adultos**, el delito de **violencia familiar** registró la mayor frecuencia con **16.6 por ciento**. En comparación con lo reportado en **2021**, dicho delito presentó un **aumento de 25.2 por ciento**.

Principales delitos registrados en las causas penales ingresadas (adultos), por tipo



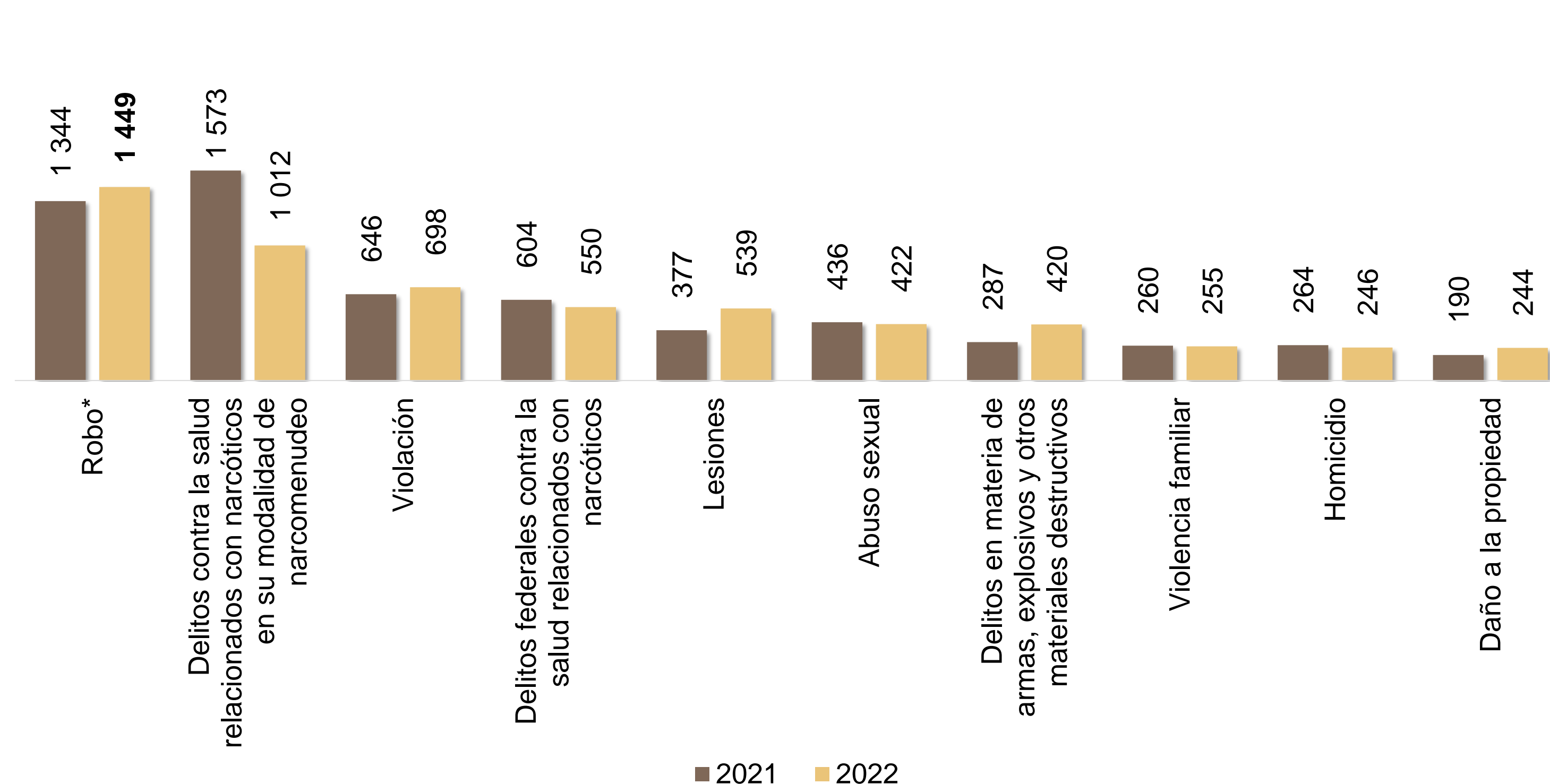
*Incluye todas las modalidades de "Robo".
 Nota: Incluye Sistema Tradicional y Sistema Penal Acusatorio (juzgados de control o garantías).
 Se muestran los diez principales delitos, de acuerdo con la mayor frecuencia de registros en 2022.

Delitos



En cuanto al **sistema de justicia para adolescentes**, el delito de **robo*** fue el más frecuente con **21.6 por ciento**. Este tipo de delito aumentó **7.8 %** con respecto a la cifra de **2021**.

Principales delitos registrados en las causas penales ingresadas (adolescentes), por tipo



*Incluye todas las modalidades de "Robo".

Nota: Incluye Sistema Escrito o Mixto, Sistema Oral y Sistema Integral de Justicia Penal para Adolescentes (juzgados de control o garantías). Se muestran los diez principales delitos, de acuerdo con la mayor frecuencia de registros en 2022.



Personas procesadas y/ o imputadas

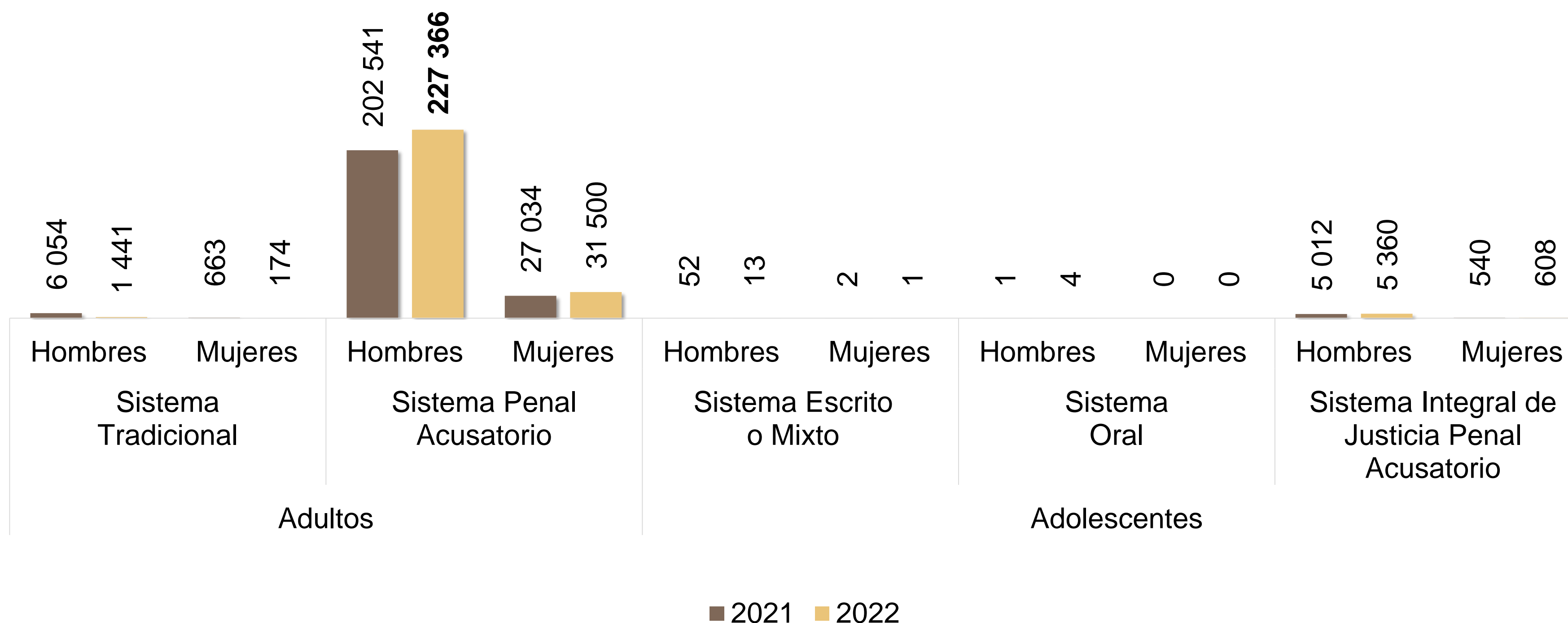


Personas procesadas y/ o imputadas



Durante **2022**, en las causas penales ingresadas se registraron **292 921 personas procesadas y/ o imputadas**, los **hombres** representaron **79.9 %**, las **mujeres 11.0 %** y en **9.0 % no se identificó el sexo***. Del total de personas procesadas y/ o imputadas, **97.9 %** eran **adultos** y **2.1 %**, **adolescentes**. Considerando las cifras de **2021**, las **mujeres aumentaron 14.3 %** y los hombres, **9.6 %** en **2022**.

*Personas procesadas y/ o imputadas registradas en las causas penales ingresadas (adultos y adolescentes), según sexo y tipo de sistema***



*En la categoría "Otro" se registró 1 caso (0.0003 %).

**La distribución incluye información de las personas procesadas y/ o imputadas para quienes fue posible identificar el sexo (241 899 para 2021 y 266 467 para 2022).

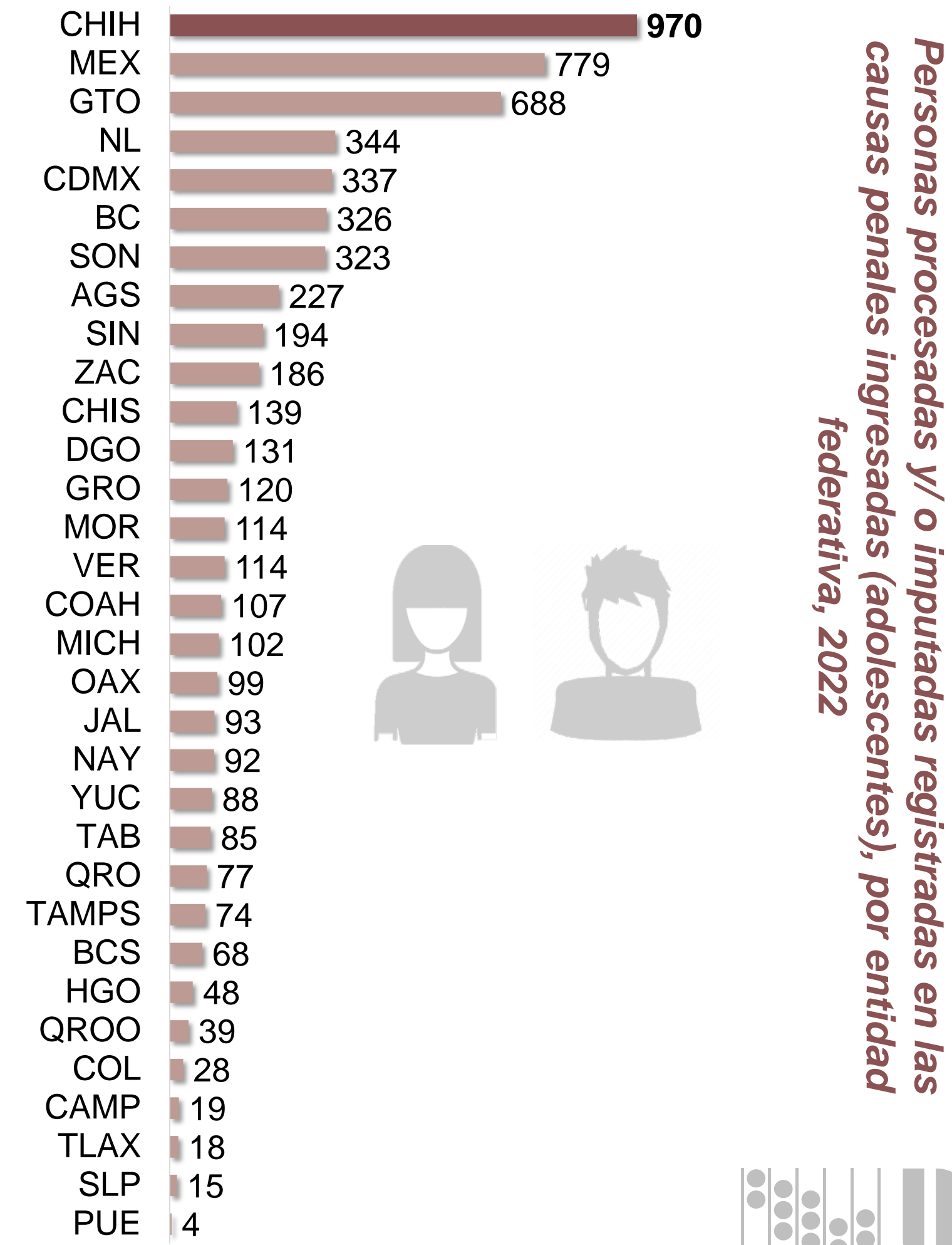
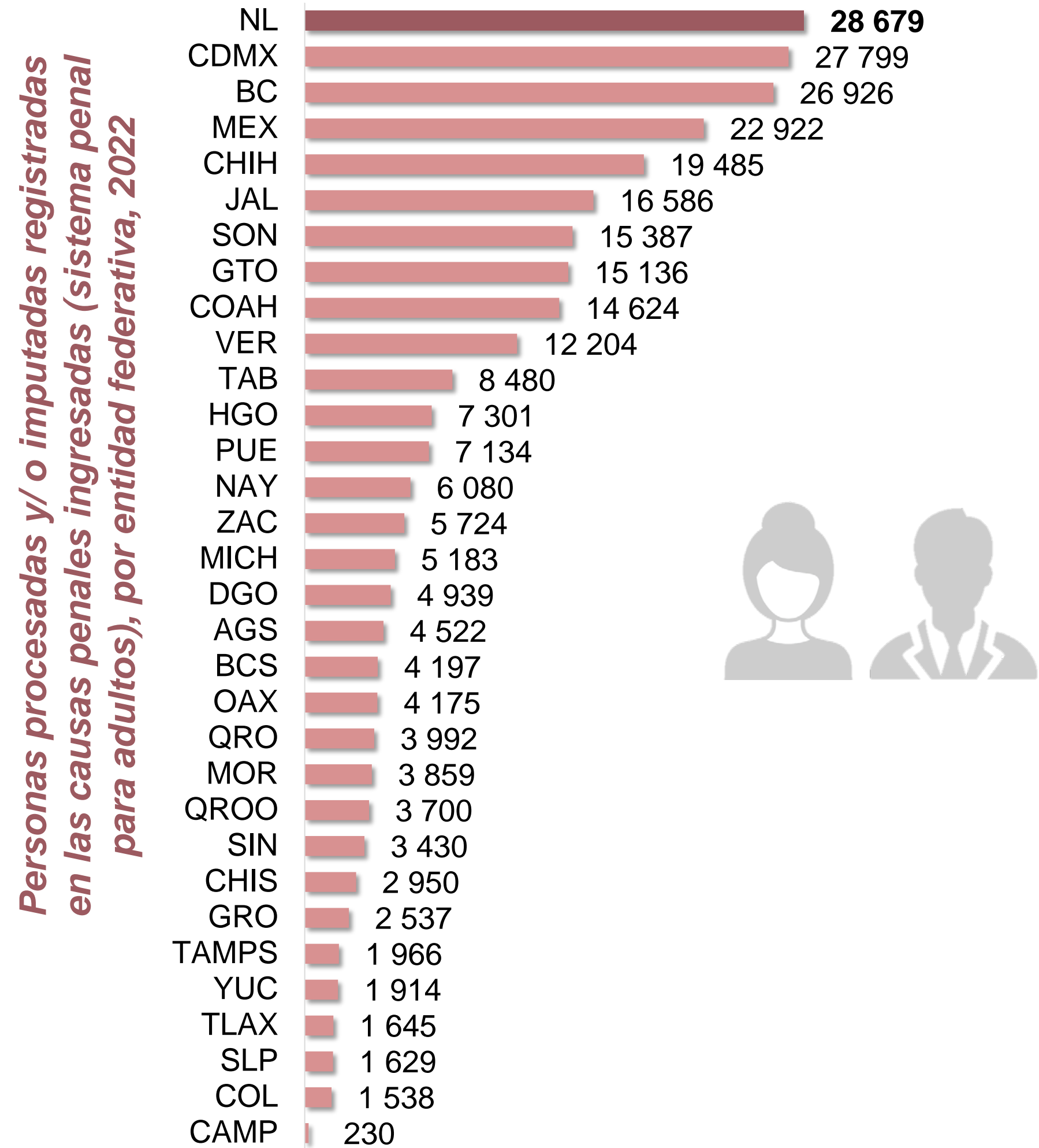
Nota: En los sistemas Penal Acusatorio e Integral de Justicia Penal Acusatorio para Adolescentes únicamente se incluyen los juzgados de control o garantías.

La suma de los porcentajes puede ser distinta al 100 %, debido al redondeo de los decimales.

Personas procesadas y/ o imputadas



Nuevo León concentró la mayor cantidad de las personas procesadas y/ o imputadas en el **sistema penal para adultos**, mientras que en el caso de **adolescentes**, la mayoría se concentró en **Chihuahua**.



Personas procesadas y/ o imputadas



Durante **2022**, **79 855** personas imputadas registradas en las causas penales ingresadas a los juzgados de control o garantías se les realizó el **control de la legalidad de la detención**, de ellas, **98.4 %** eran adultos y **1.6 %**, adolescentes. Según la calificación de la detención, para **71.0 %** esta se **ratificó**, a **14.4 %** se le dictó **orden de libertad** y para **14.6 % no se identificó el tipo de calificación**.

Entidad federativa	Total	Ratificación de la detención	Orden de libertad	No identificado
NACIONAL	79 855	56 720	11 520	11 615
CDMX	22 996	16 629	5 511	856
COAH	12 060	11 595	465	0
BC	10 193	8 127	2 066	0
SON	7 252	7 129	123	0
ZAC	5 706	-	-	5 706
CHIH	4 031	3 391	640	0
QRO	3 962	-	-	3 962
VER	3 903	3 129	764	10
HGO	1 812	1 206	180	426
MOR	1 810	1 048	762	0
NAY	1 169	1 139	30	0
GRO	1 001	838	150	13
QROO	973	682	291	-
YUC	701	460	112	129
TLAX	646	404	242	0
SIN	384	365	19	0
TAB	363	294	69	0
AGS	316	-	-	316
SLP	228	195	33	0
CHIS	199	47	56	96
MICH	101	0	0	101
TAMPS	29	23	6	0
OAX	20	19	1	-
BCS	-	-	-	-
CAMP	-	-	-	-
COL	0	0	0	0
DGO	-	-	-	-
GTO	-	-	-	-
JAL	-	-	-	-
MEX	-	-	-	-
NL	-	-	-	-
PUE	-	-	-	-

(-): No contó con datos o elementos para responder.

Nota: Incluye los sistemas Penal Acusatorio e Integral de Justicia Penal para Adolescentes.

Calificaciones de la detención registradas en las causas penales (adultos y adolescentes), según entidad federativa y tipo, 2022



1483



Personas vinculadas a proceso

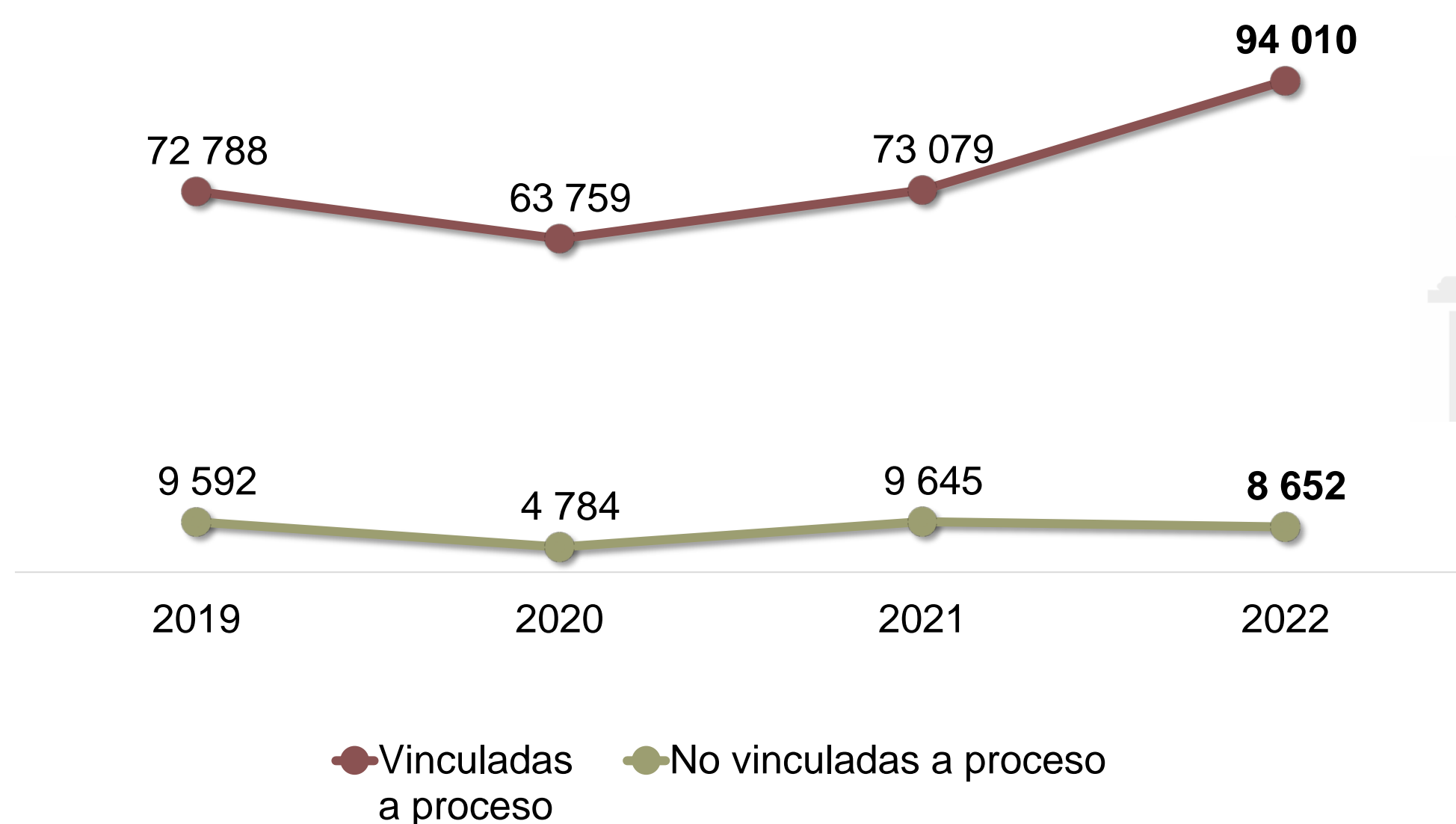


Personas vinculadas a proceso



Durante **2022**, los poderes judiciales estatales reportaron **110 330 personas procesadas y/ o imputadas** a quienes se les determinó alguna resolución sobre la vinculación a proceso por parte de los **jueces de control o garantías** en el Sistema Penal Acusatorio y en el Sistema Integral de Justicia Penal para Adolescentes. Del total, **85.2 %** de las personas fue **vinculada a proceso**, **7.8 % no fue vinculada** y **7.0 %, no se identificó el tipo de determinación**. Con respecto a **2021**, hubo un **aumento de 28.6 %** en la cantidad de personas **vinculadas a proceso**.

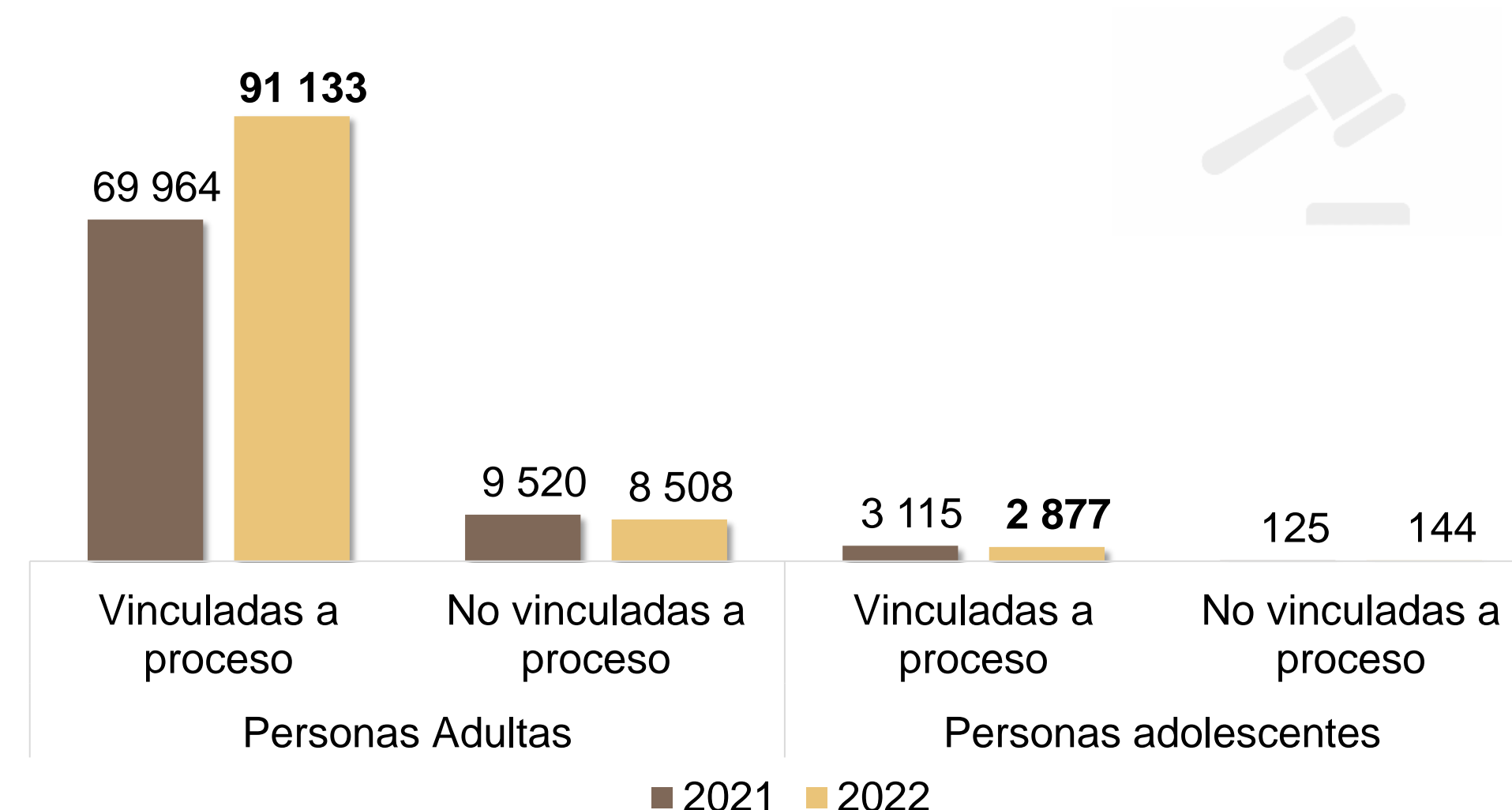
*Personas procesadas y/ o imputadas con resoluciones sobre vinculación a proceso**



*Incluye adultos y adolescentes.

Nota: No se grafica la categoría "No identificado" con 7 668 casos registrados en 2022.

Personas procesadas y/ o imputadas con resoluciones sobre vinculación a proceso, por tipo

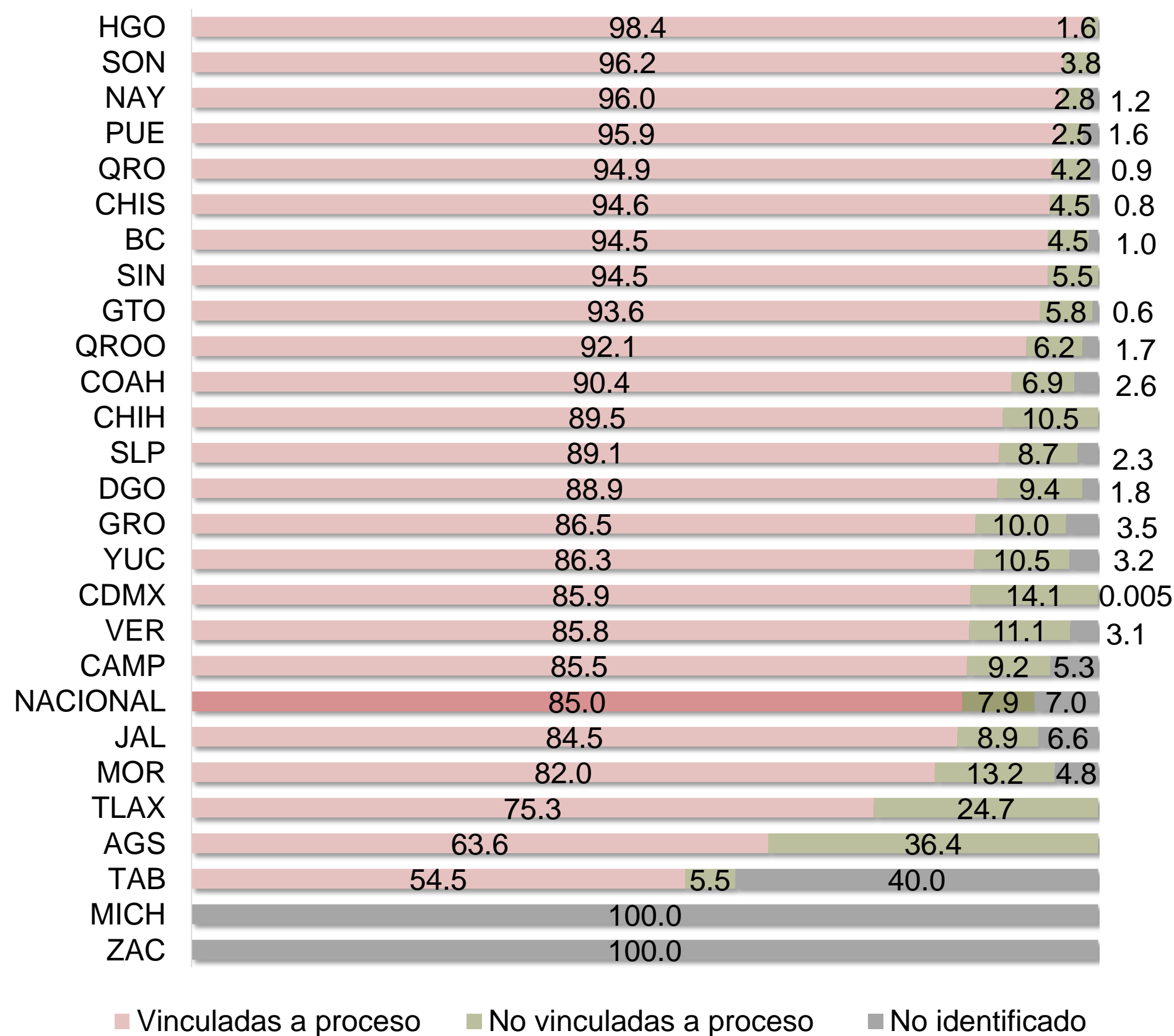


Personas vinculadas a proceso



En el Sistema Penal Acusatorio, **Hidalgo, Sonora y Nayarit** presentaron el mayor porcentaje de vinculaciones a proceso. En cuanto al Sistema Integral de Justicia Penal para Adolescentes, **Campeche, Colima, Hidalgo, Jalisco, Michoacán de Ocampo, San Luis Potosí, Sinaloa y Tabasco** fueron las entidades donde la **totalidad** de las personas imputadas se vincularon a proceso.

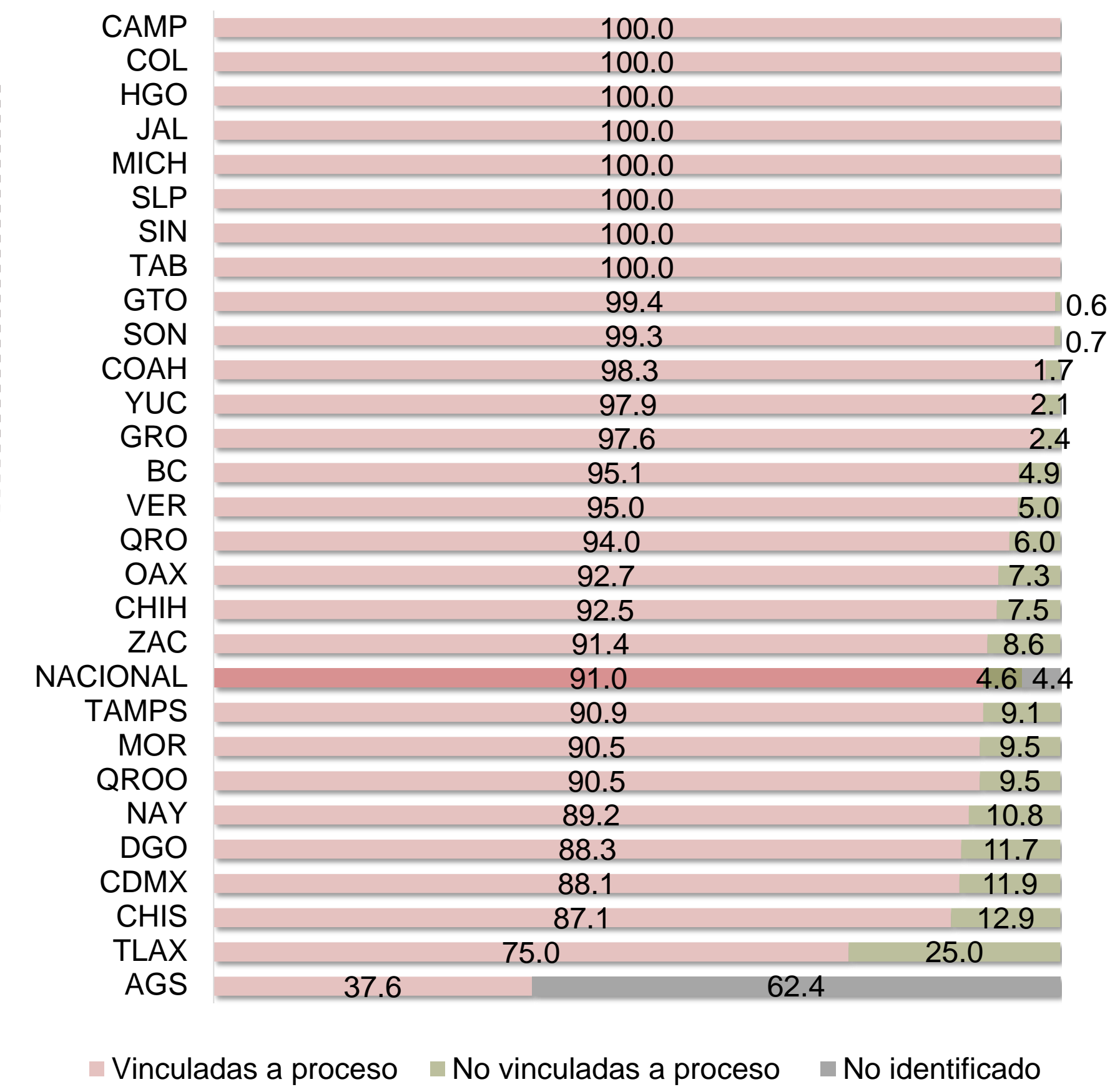
Distribución porcentual de personas procesadas y/o imputadas con resoluciones sobre vinculación a proceso (Sistema Penal Acusatorio), según entidad federativa y tipo, 2022



Nota: No se incluyen los estados de Baja California Sur, Nuevo León y Oaxaca, debido a que los poderes judiciales de las entidades no contaron con datos o elementos para responder. Los estados de Colima, estado de México y Tamaulipas, no tuvieron conocimiento de personas procesadas y/o imputadas con resoluciones sobre vinculación a proceso.

La suma de los porcentajes puede ser distinta al 100 %, debido al redondeo de los decimales.

Distribución porcentual de personas procesadas y/o imputadas con resoluciones sobre vinculación a proceso (Sistema Integral de Justicia Penal para Adolescentes), según entidad federativa y tipo, 2022



Nota: No se incluye el estado de Nuevo León, debido a que el Poder Judicial de la entidad no contó con datos o elementos para responder. Los estados de Baja California Sur, estado de México y Puebla, no tuvieron conocimiento de personas procesadas y/o imputadas con resoluciones sobre vinculación a proceso.

1483



Personas sentenciadas

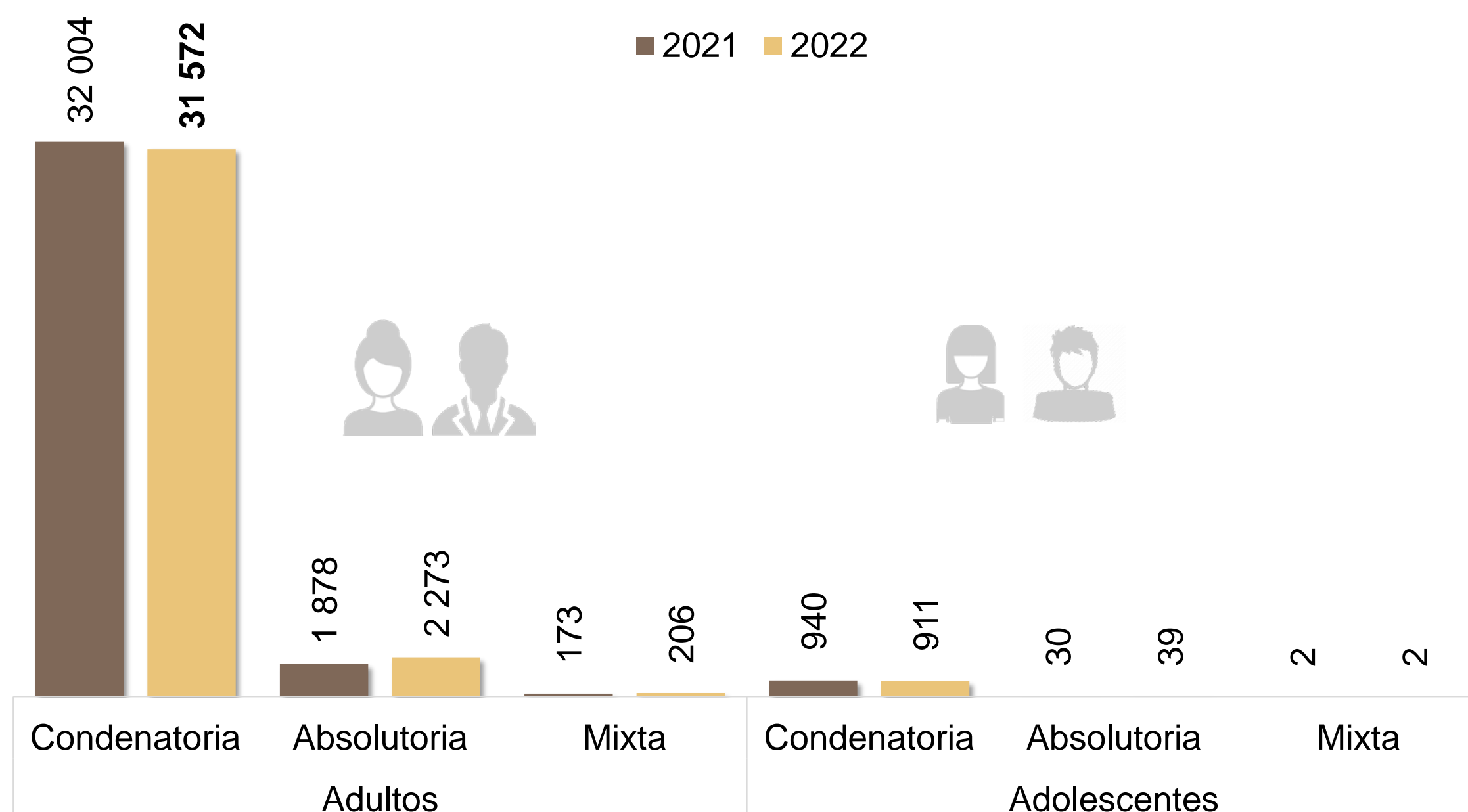


Personas sentenciadas



Durante **2022**, a nivel nacional los poderes judiciales estatales tuvieron registro de **35 003 personas sentenciadas**, de las cuales **83.1 %** (29 081) eran **hombres** y **7.1 %** (2 498), **mujeres***. Los **adultos** representaron **97.3 %** y los **adolescentes**, **2.7 por ciento**. En contraste con **2021**, la cantidad total de personas sentenciadas **disminuyó 0.1 %** en **2022**.

Personas sentenciadas registradas en las conclusiones efectuadas en las causas penales, según tipo de sentencia



Personas sentenciadas registradas en las conclusiones efectuadas en las causas penales, según sexo y tipo de sentencia, 2022

Sexo	Condenatoria	Absolutoria	Mixta
Total	32 483	2 312	208
Hombres	27 120	1 816	145
Mujeres	2 282	205	11
No identificado	3 064	289	52
No especificado	17	2	-

*Las categorías "No identificado" y "No especificado" corresponden a 9.7 % (3 405) y 0.1 % (19).

(-): No contó con datos o elementos para responder.

Nota: Incluye Sistema Tradicional, Sistema Penal Acusatorio (juzgados de control o garantías y tribunales de enjuiciamiento), Sistema Escrito o Mixto, Sistema Oral y Sistema Integral de Justicia Penal para Adolescentes (juzgados de control o garantías y tribunales de enjuiciamiento).

Personas sentenciadas



De acuerdo con el tipo de sentencia, del total, **92.8 %** fue *condenatoria*, **6.6 %** fue *absolutoria* y **0.6 %** fue *mixta*.

Personas sentenciadas registradas en las conclusiones efectuadas a las causas penales, según entidad federativa y tipo de sentencia, 2022

Entidad federativa	Total	Condenatoria	Absolutoria	Mixta
NACIONAL	35 003	32 483	2 312	208
CDMX	9 683	9 315	368	0
MEX	7 723	7 520	87	116
SON	3 291	3 277	14	0
CHIH	2 834	2 648	146	40
AGS	1 116	1 039	61	16
NL	1 102	762	338	2
SIN	906	841	61	4
TAMPS	897	771	119	7
QRO	848	825	23	0
BC	805	728	77	0
HGO	739	636	103	0
GTO	696	673	23	0
CHIS	456	363	93	0
NAY	423	360	63	-
PUE	407	368	39	-
ZAC	353	291	62	0
DGO	348	326	21	1
MICH	316	146	170	0
YUC	314	271	41	2
JAL	307	243	64	0
OAX	264	190	74	0
GRO	242	185	57	0
TAB	234	180	37	17
MOR	232	162	70	0
SLP	173	140	32	1
VER	132	87	45	0
QROO	63	47	16	0
COAH	52	50	2	0
BCS	17	17	0	0
COL	16	12	3	1
TLAX	11	7	3	1
CAMP	3	3	0	0



(-): No contó con datos o elementos para responder.

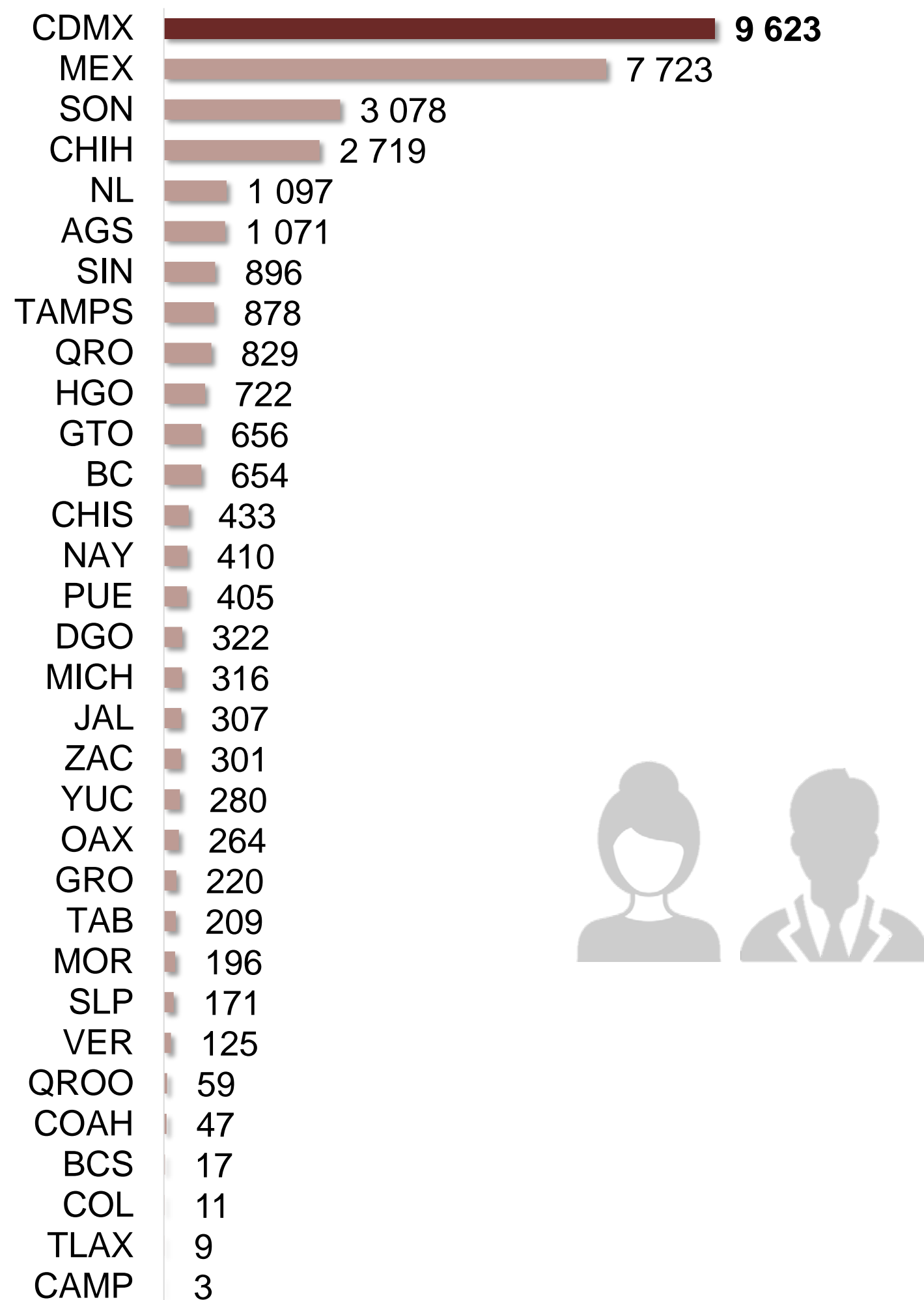
Nota: Incluye Sistema Tradicional, Sistema Penal Acusatorio (juzgados de control o garantías y tribunales de enjuiciamiento), Sistema Escrito o Mixto, Sistema Oral y Sistema Integral de Justicia Penal para Adolescentes (juzgados de control o garantías y tribunales de enjuiciamiento).

Personas sentenciadas


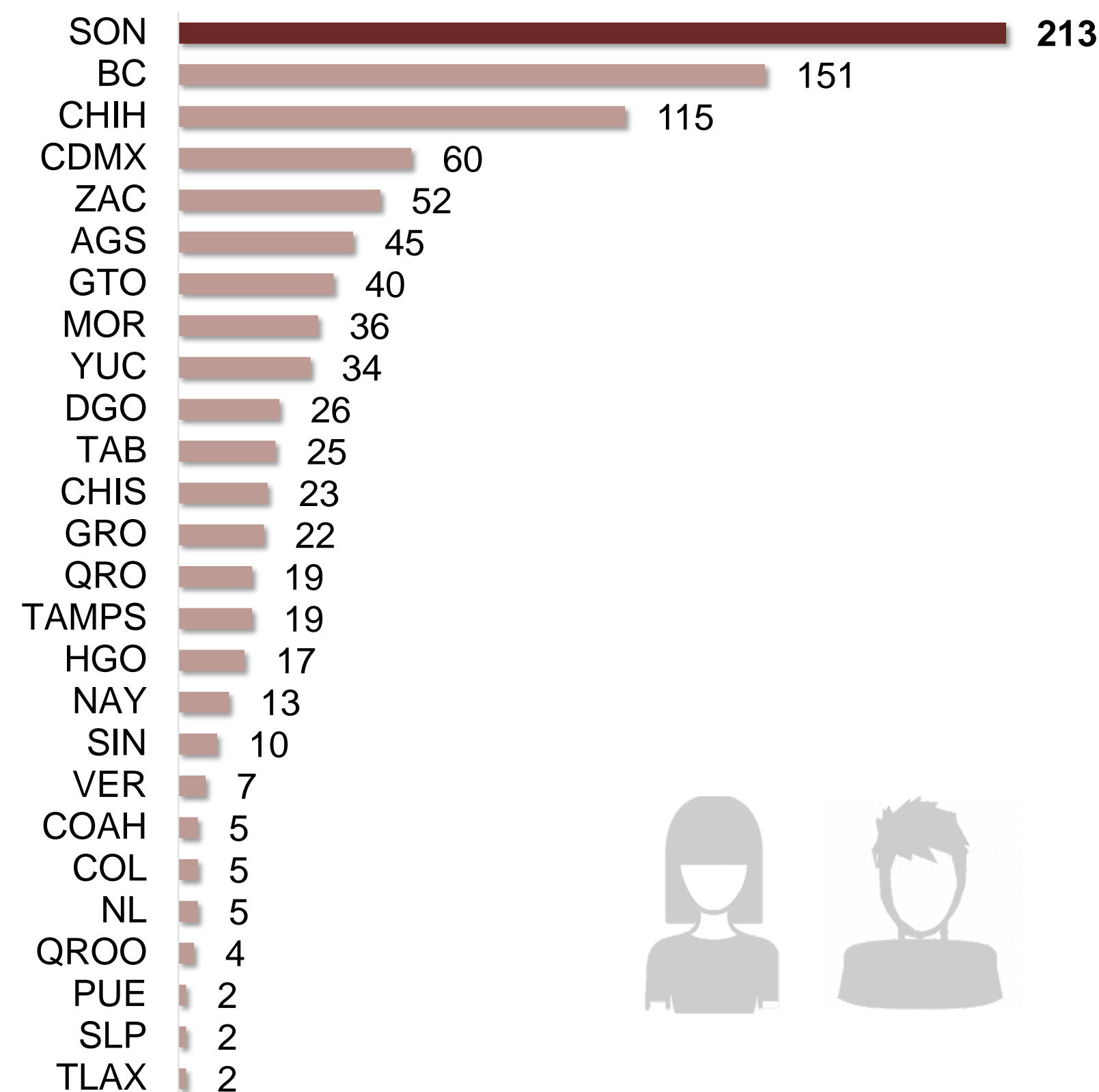


La **Ciudad de México** concentró la mayor cantidad de las personas **adultas** sentenciadas, mientras que **Sonora** concentró la mayor cantidad de personas **adolescentes** sentenciadas.

Personas sentenciadas registradas en las conclusiones efectuadas a las causas penales (adultos), según entidad federativa, 2022



Personas sentenciadas registradas en las conclusiones efectuadas a las causas penales (adolescentes), según entidad federativa, 2022



Nota: Los poderes judiciales de los estados de Baja California Sur, Campeche, Jalisco, estado de México, Michoacán de Ocampo y Oaxaca no reportaron adolescentes sentenciados.



Justicia alternativa y/ o mecanismos alternativos de solución de controversias

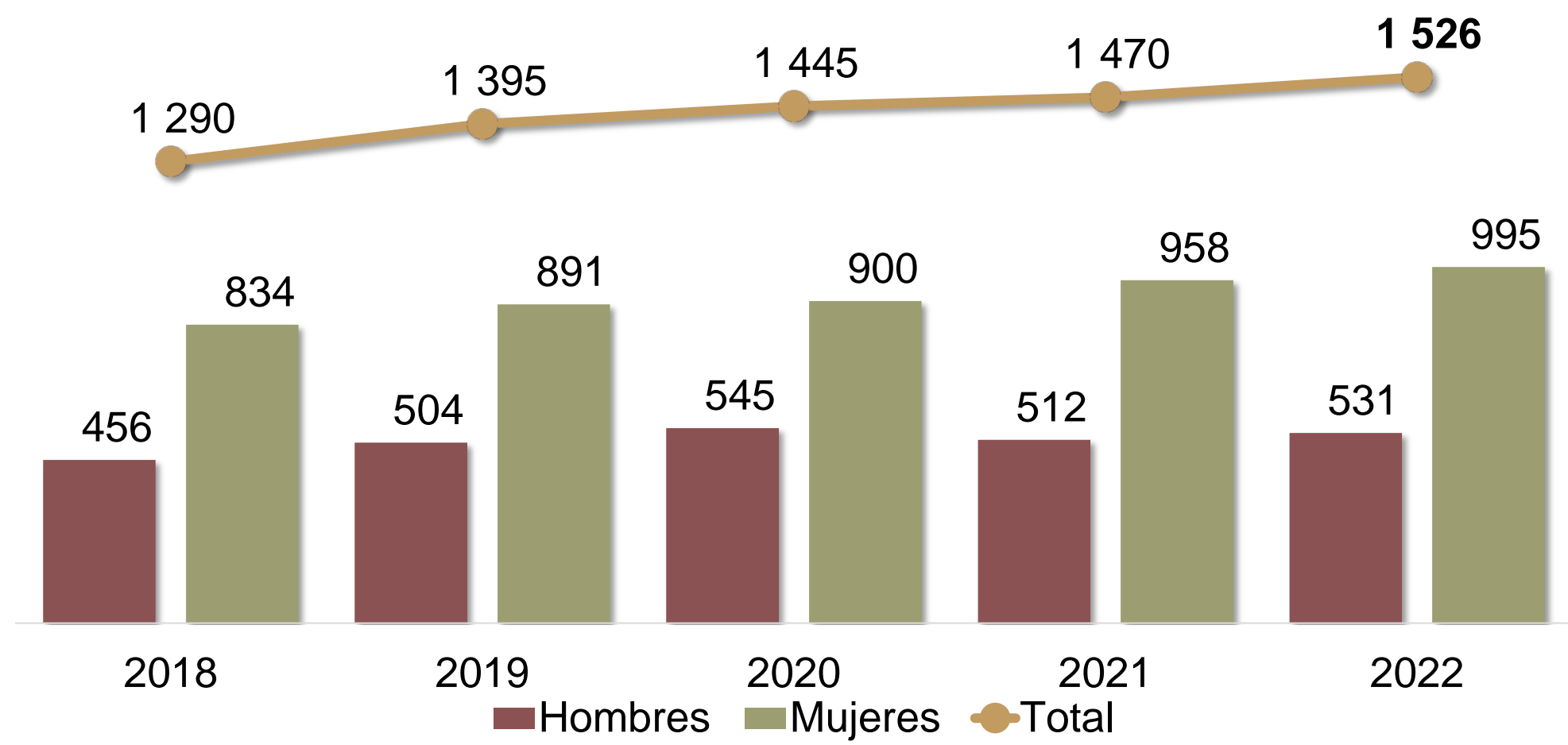


Personal

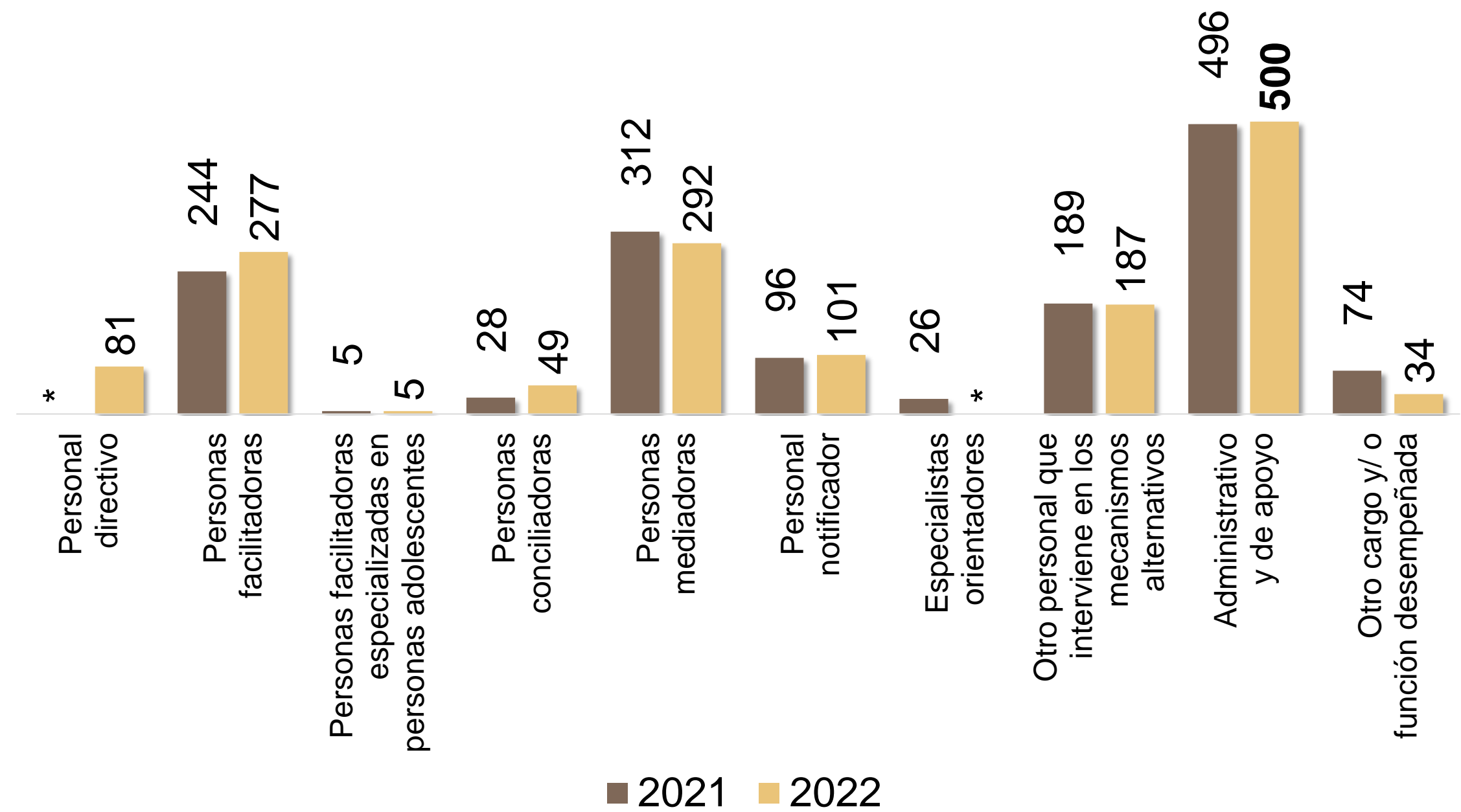


Al cierre de **2022**, se reportaron **247 oficinas** de atención de los órganos o unidades administrativas especializadas en la aplicación de justicia alternativa y/ o mecanismos alternativos de solución de controversias. En dichas oficinas se encontraron adscritas **1 526 personas** ejerciendo sus funciones, de los cuales, **34.8 %** fueron **hombres** y **65.2 % mujeres**. Respecto a lo reportado en **2021**, la cantidad de oficinas disminuyó **1.2 %**, mientras que el personal adscrito a ellas aumentó **3.8 por ciento**.

Personal de los órganos especializados o unidades administrativas especializadas en la aplicación de justicia alternativa y/ o mecanismos alternativos de solución de controversias, según sexo



Personal de los órganos especializados o unidades administrativas especializadas en la aplicación de justicia alternativa y/ o mecanismos alternativos de solución de controversias, según cargo




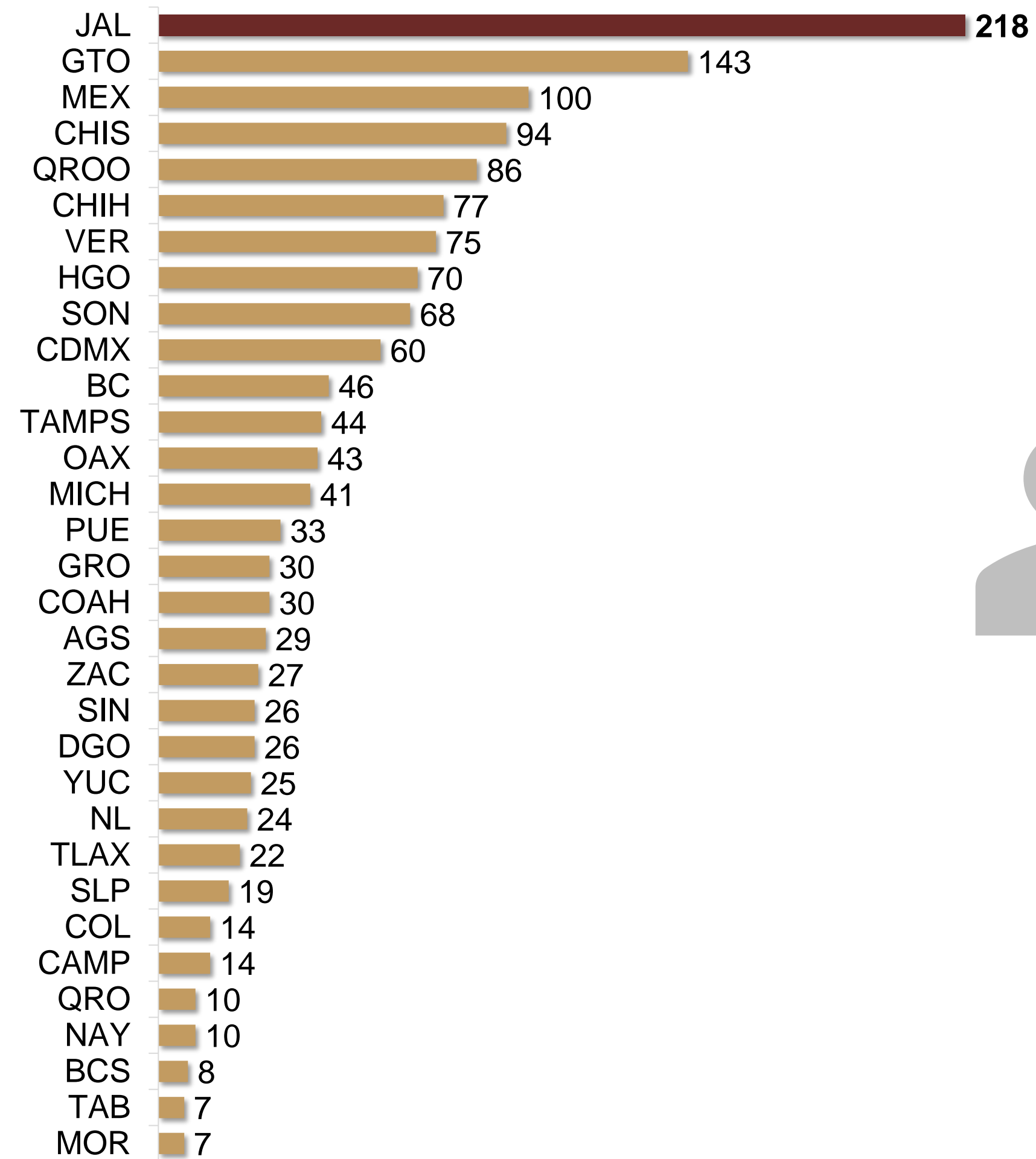
*En 2021 no se captó información sobre el cargo "Personal directivo", en 2022 no se captó información de "Especialistas orientadores". No se incluye a las personas titulares de los órganos especializados o unidades administrativas especializadas encargadas del ejercicio de la función de la justicia alternativa y/ o de los mecanismos alternativos de solución de controversias.

Personal



Jalisco concentró la mayor cantidad de personal adscrito con el **14.3 por ciento**.

Personal de los órganos especializados o unidades administrativas especializadas en la aplicación de justicia alternativa y/ o mecanismos alternativos de solución de controversias, según entidad federativa, 2022



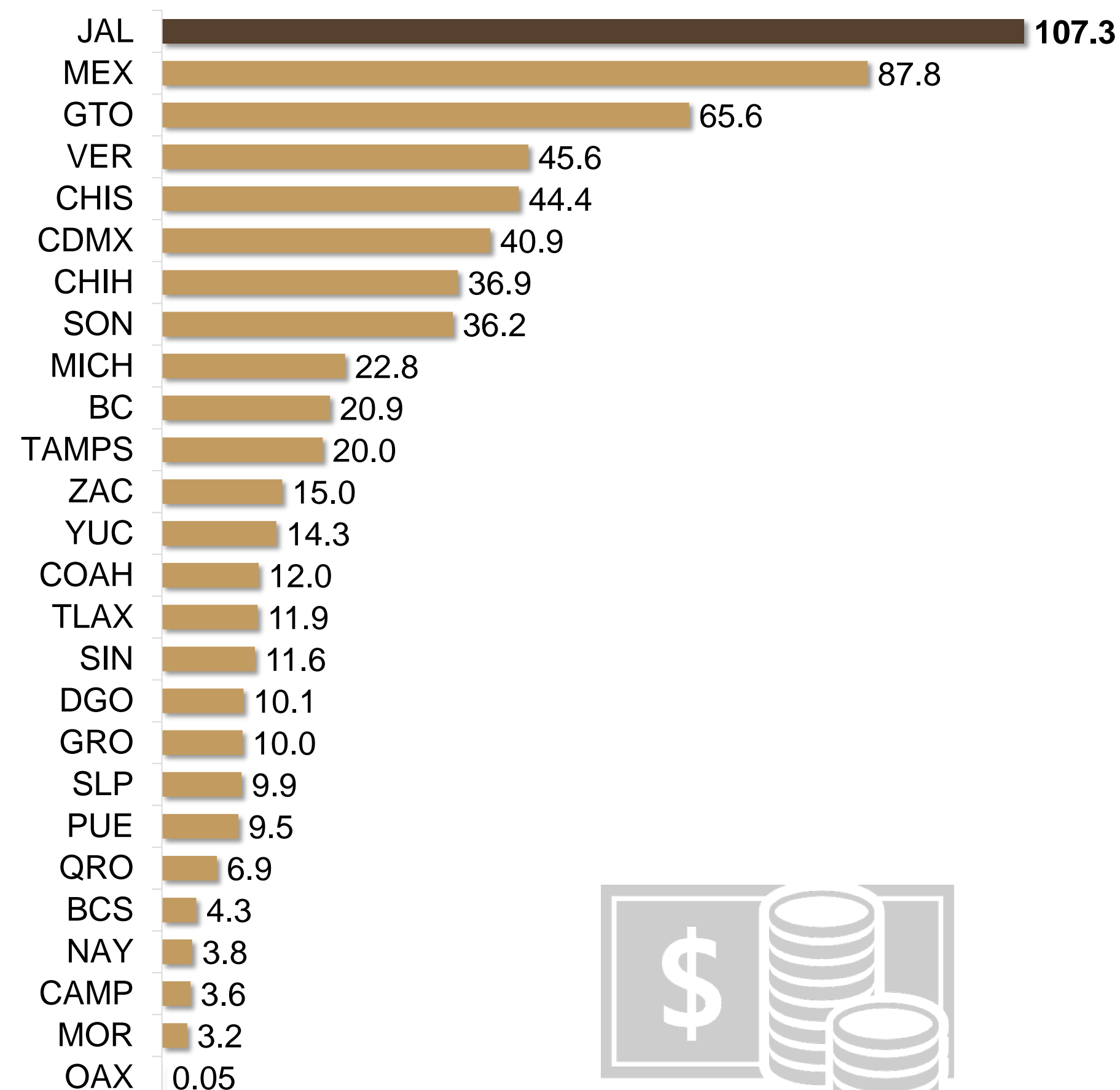
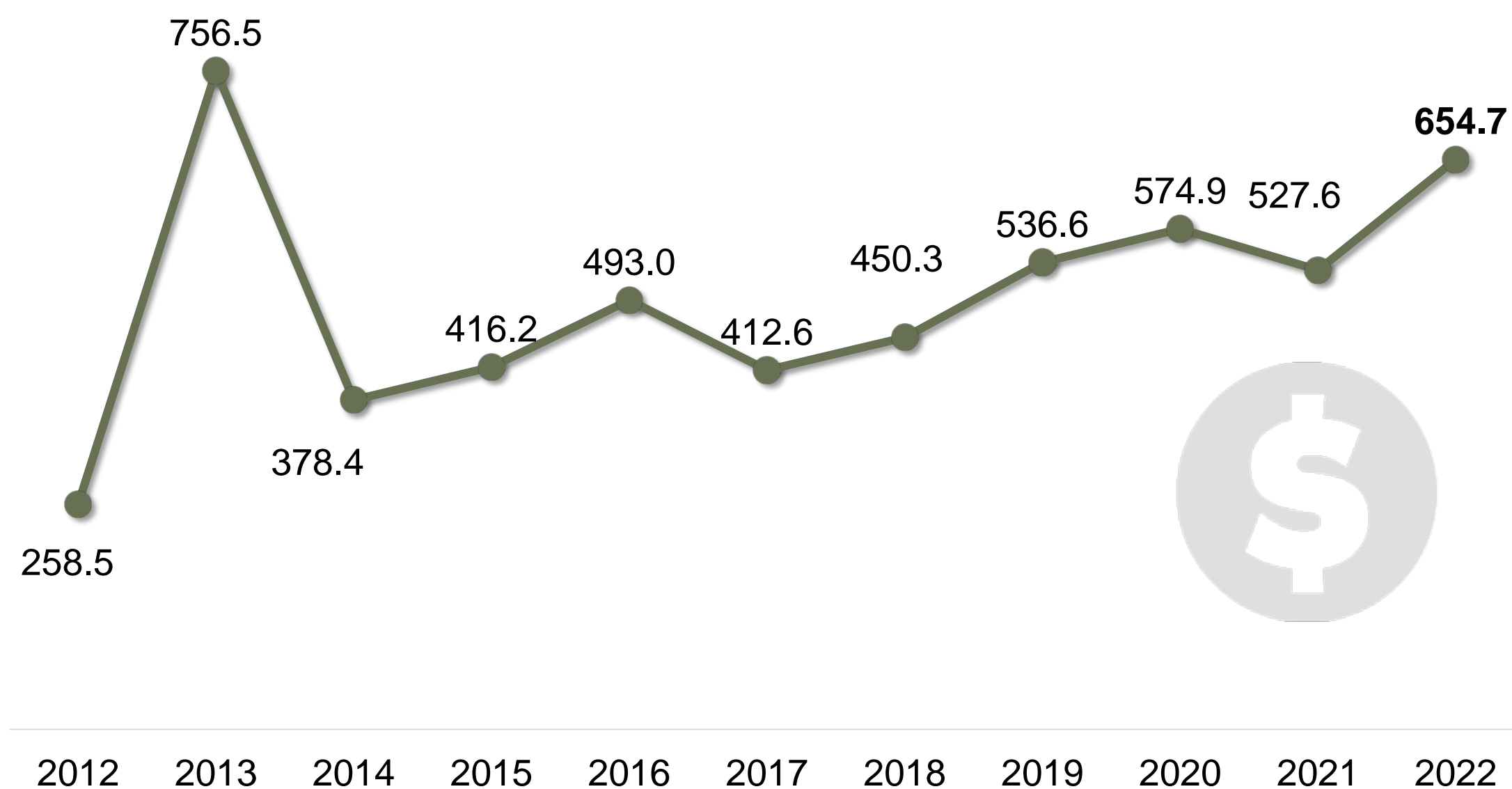
No se incluye a las personas titulares de los órganos especializados o unidades administrativas especializadas encargadas del ejercicio de la función de la justicia alternativa y/ o de los mecanismos alternativos de solución de controversias.

Presupuesto



Durante **2022**, el presupuesto ejercido por los órganos especializados o unidades administrativas especializadas en justicia alternativa fue de **654 664 336 pesos**. Dicha cifra representó un crecimiento de **24.1 %** respecto a **2021**. Los poderes judiciales estatales que ejercieron mayor presupuesto fueron: **Jalisco** (16.4 %) y **México** (13.4 %).

Presupuesto ejercido por los órganos o unidades administrativas especializadas en justicia alternativa, (Millones de pesos)



Presupuesto ejercido por los órganos especializados o unidades administrativas especializadas en justicia alternativa, según entidad federativa *, 2022
(Millones de pesos)



*Los órganos o unidades administrativas especializadas en justicia alternativa de los estados de Aguascalientes, Colima, Nuevo León, Quintana Roo y Tabasco, no contaron con elementos suficientes para responder. En el caso del estado de Hidalgo, registró no aplica.

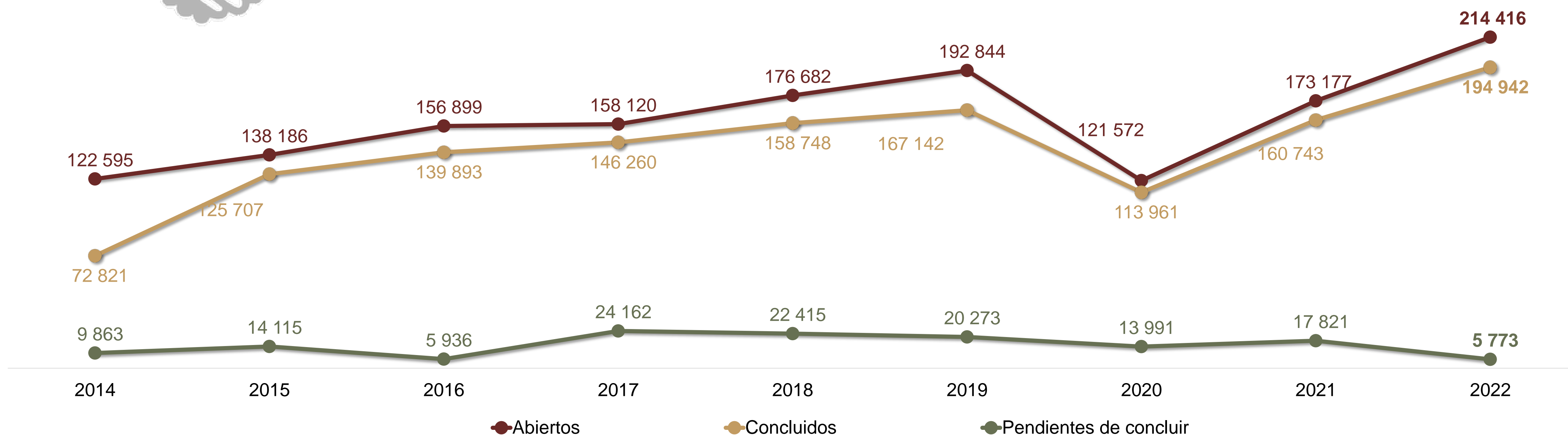
Expedientes



Durante **2022**, los órganos o centros encargados de la aplicación de justicia alternativa y/ o mecanismos alternativos de solución de controversias de los poderes judiciales estatales reportaron un total de **214 416 expedientes abiertos**, **194 942 expedientes concluidos** y **5 773 expedientes pendientes de concluir** en todas las materias. En contraste con **2021**, los expedientes **abiertos** y **concluidos** incrementaron **23.8** y **21.3** %, los **pendientes de concluir** disminuyeron **67.6 por ciento**.



Expedientes abiertos, concluidos y pendientes de concluir en los órganos o centros encargados de la aplicación de justicia alternativa y/ o mecanismos alternativos de solución de controversias, según estatus



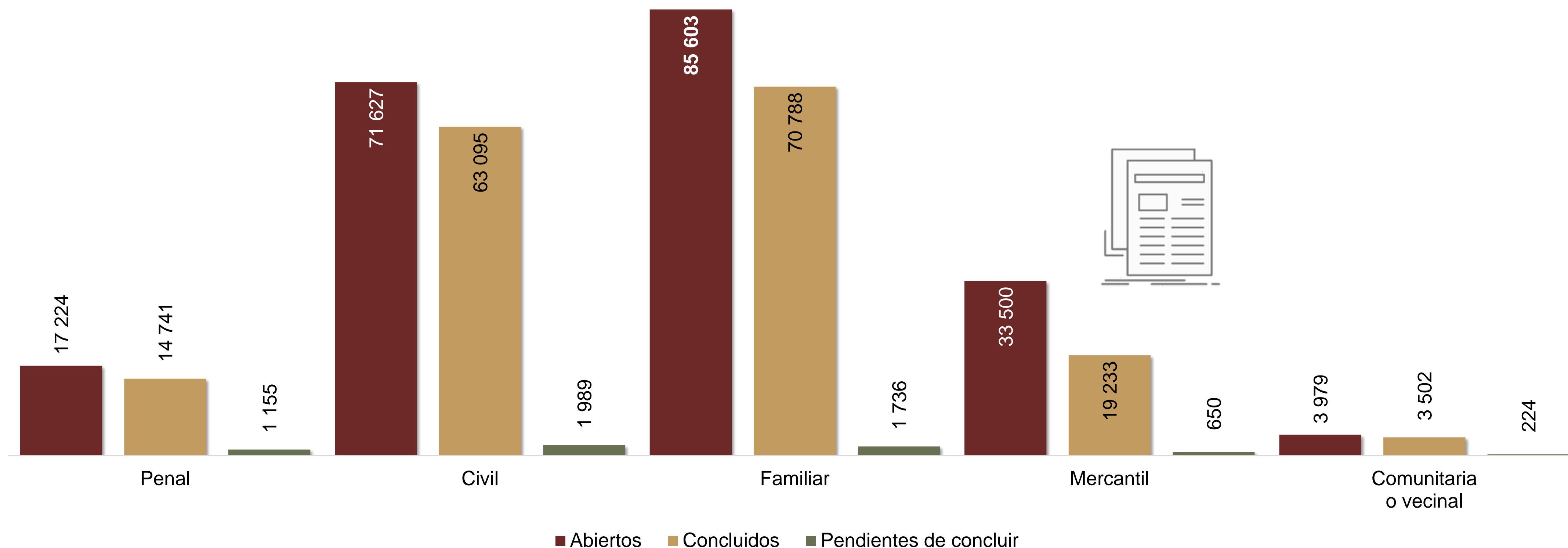
Nota: Los expedientes concluidos y pendientes de concluir pudieron ingresar durante el año o en ejercicios anteriores.

Expedientes



Del total de expedientes conocidos en **todas las materias*** por los órganos o centros encargados de la aplicación de justicia alternativa, la materia **familiar** concentró **39.9 %** de los expedientes **abiertos**.

Expedientes abiertos, concluidos y pendientes de concluir por los órganos o centros encargados de la aplicación de justicia alternativa, según materia y estatus, 2022



*No se incluyen las siguientes materias:

“Indígena” con la siguiente distribución de expedientes: 615 abiertos, 460 concluidos y no contó con elementos suficientes para responder sobre los pendientes de concluir.

“Administrativa” con la siguiente distribución de expedientes: 14 abiertos, 3 concluidos y no contó con elementos suficientes para responder sobre los pendientes de concluir.

“Otra materia” con la siguiente distribución de expedientes: 1 220 abiertos, 828 concluidos y 16 pendientes de concluir.

“No especificado” con la siguiente distribución de expedientes: 654 abiertos, 22 292 concluidos y 3 pendientes de concluir.

Nota: Los expedientes concluidos y pendientes de concluir pudieron ingresar durante el año o en ejercicios anteriores.

Expedientes



En **2022**, los órganos o centros encargados de la aplicación de justicia alternativa con la mayor cantidad de expedientes abiertos fueron: **Jalisco** (3 804) en **materia penal**, (22 557) en **materia civil** y (1 653) en materia **comunitaria o vecinal**, **estado de México** (14 972) en materia **familiar** y **Aguascalientes** (12 233) en materia **mercantil**.

Expedientes abiertos en los órganos o centros encargados de la aplicación de justicia alternativa, según entidad federativa y materia, 2022

Entidad federativa	Total	Penal	Civil	Familiar	Mercantil	Indígena	Administrativa	Comunitaria o vecinal	Otra materia	No especificado
NACIONAL	214 416	17 224	71 627	85 603	33 500	615	14	3 979	1 200	654
JAL	37 241	3 804	22 557	8 151	926	NA	NA	1 653	150	0
MEX	23 803	252	6 409	14 972	1 785	NA	NA	385	NA	0
GTO	19 023	3 335	3 492	8 524	2 769	NA	NA	396	NA	507
AGS	17 565	640	1 397	3 065	12 233	NA	NA	NA	230	0
CDMX	12 153	242	4 900	2 122	4 889	NA	NA	NA	NA	0
SON	11 370	1 368	1 458	6 653	1 224	NA	NA	NA	667	0
VER	9 871	182	4 494	4 631	534	NA	NA	NA	30	0
BC	8 696	NA	3 496	2 979	2 219	NA	NA	NA	2	0
QRO	8 422	220	6 175	2 027	NA	NA	NA	NA	NA	0
CHIH	6 584	1 408	2 009	2 951	209	NA	NA	NA	7	0
HGO	6 519	1 400	1 229	2 574	433	615	NA	268	NA	0
DGO	5 810	256	2 434	1 663	1 457	NA	NA	NA	NA	0
CHIS	4 879	104	1 131	2 578	1 066	NA	NA	NA	NA	0
QROO	4 504	246	1 288	2 955	15	NA	NA	NA	NA	0
MICH	4 368	536	1 047	2 506	260	NA	NA	NA	19	0
YUC	4 108	226	313	3 398	120	NA	NA	51	NA	0
NL	3 665	425	720	2 091	257	NA	13	158	1	0
ZAC	3 497	NA	1 348	1 619	530	NA	NA	NA	NA	0
TAMPS	3 079	469	330	1 497	94	NA	NA	689	NA	0
OAX	2 511	534	560	465	608	NA	NA	197	NA	147
COAH	2 189	121	880	901	287	NA	NA	NA	NA	0
PUE	2 038	596	114	1 281	33	NA	NA	14	NA	0
NAY	1 654	NA	871	393	390	NA	NA	NA	NA	0
CAMP	1 630	93	571	706	260	NA	NA	NA	NA	0
GRO	1 601	566	320	567	141	NA	1	NA	6	0
SIN	1 553	NA	NA	1 553	NA	NA	NA	NA	NA	0
COL	1 513	21	555	663	274	NA	NA	NA	NA	0
TAB	1 286	NA	444	723	119	NA	NA	NA	NA	0
TLAX	1 280	28	203	762	141	NA	NA	58	88	0
BCS	921	NA	329	430	52	NA	NA	110	NA	0
SLP	705	NA	467	123	115	NA	NA	NA	NA	0
MOR	378	152	86	80	60	NA	NA	NA	NA	0

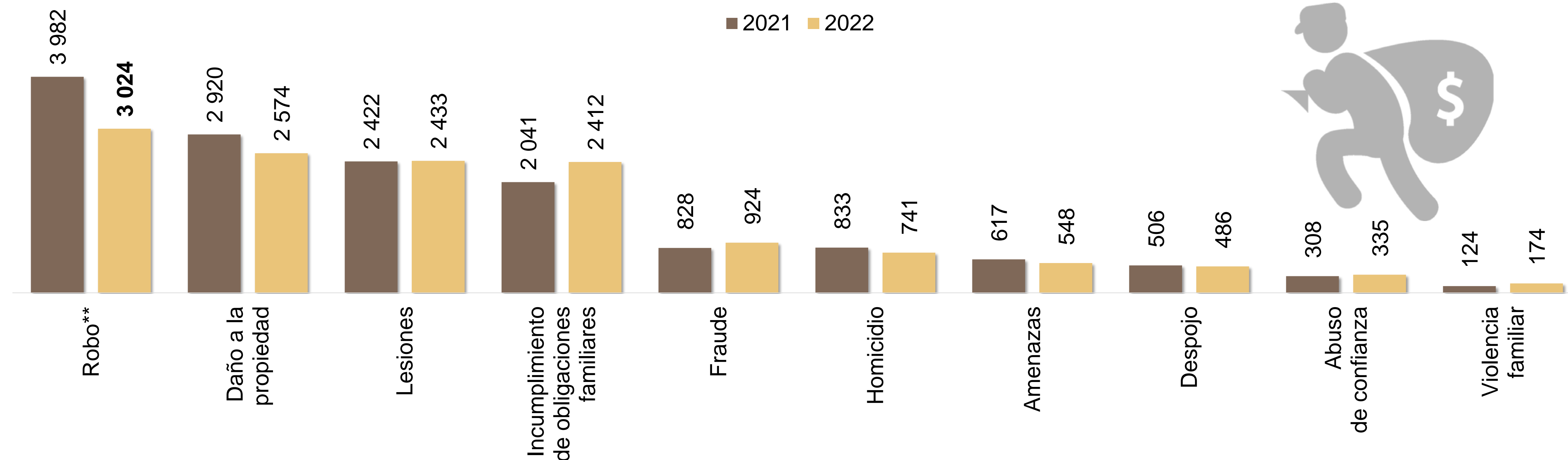
NA: No aplica.

Delitos



En los expedientes abiertos en materia penal y justicia para adolescentes durante **2022**, se reportó un total de **14 649 delitos**, de los cuales, **14 151** correspondieron a adultos y **498** a adolescentes. La cantidad de delitos en los expedientes abiertos por estos órganos o centros disminuyó **5.2 %** en comparación con **2021***.

Principales delitos registrados en expedientes abiertos en los órganos o centros encargados de la aplicación de justicia alternativa y/ o mecanismos alternativos de solución de controversias, según tipo



*En el periodo referido se reportaron 15 449 delitos registrados en los expedientes abiertos.

**Incluye todas las modalidades de "Robo".

Se muestran los diez principales delitos, de acuerdo con la mayor frecuencia de registros en 2022.

Conociendo México

800 111 46 34
www.inegi.org.mx
atencion.usuarios@inegi.org.mx

    **INEGI** Informa

Productos y documentos del CNIJE 2023



Los productos y documentos derivados del CNIJE 2023 que el INEGI pone a disposición de los usuarios son los siguientes:

- Presentación de resultados
- Cuestionarios
- Glosario
- Documento de diseño
- Tabulados predefinidos
- Datos abiertos
- Metadatos

Estos productos pueden ser consultados en el sitio de Internet del Instituto.

<https://www.inegi.org.mx/programas/cnije/2023/>