



Censo Nacional de Impartición de Justicia Federal y Estatal 2024

Presentación de resultados generales



4 de noviembre de 2024

Actualización: 20 de noviembre de 2024

Aspectos metodológicos y conceptuales



Objetivo general



Con la finalidad de vincular los datos con el diseño, implementación, monitoreo y evaluación de las políticas públicas de alcance nacional en dichas funciones.

Aspectos metodológicos



Cobertura geográfica:

Federal / Nacional (desglose por entidad federativa)



Población objetivo:

Gobierno (ámbito federal y estatal)

Referencia temporal:

2023 y 2024, este último solo para las preguntas que solicitan datos al momento de la aplicación del cuestionario.



Censo Nacional de Impartición de Justicia Federal y Estatal 2024



Periodicidad:

Anual

Unidades de análisis:

CNIJF

- Suprema Corte de Justicia de la Nación
- Tribunal Electoral del Poder Judicial de la Federación
- Defensoría Pública Electoral
- Consejo de la Judicatura Federal
- Tribunales Colegiados de Circuito
- Tribunales Unitarios de Circuito
- Tribunales Colegiados de Apelación
- Juzgados de Distrito
- Centros de Justicia Penal Federal
- Centro Nacional de Justicia Especializado en Control de Técnicas de Investigación, Arraigo e Intervención de Comunicaciones
- Instituto Federal de Defensoría Pública
- Tribunal Superior Agrario
- Tribunales Unitarios Agrarios

CNIJE

- Tribunal Superior de Justicia.
- Consejo de la Judicatura u homólogo.
- Institución o unidad administrativa encargada de la justicia alternativa y/o los mecanismos alternativos de solución de controversias.
- Institución o unidad administrativa encargada de los servicios periciales y/o servicio médico forense.
- Institución o unidad administrativa encargada de la defensoría pública.



Periodo de levantamiento:

- CNIJF: Del 10 de junio al 17 de septiembre de 2024
- CNIJE: Del 06 de mayo al 03 de octubre de 2024

Siglas y acrónimos



CNIJF: Censo Nacional de Impartición de Justicia Federal

CNIJE: Censo Nacional de Impartición de Justicia Estatal

PJF: Poder Judicial de la Federación

PJE: Poderes Judiciales Estatales

SCJN: Suprema Corte de Justicia de la Nación

TEPJF: Tribunal Electoral del Poder Judicial de la Federación

CJF: Consejo de la Judicatura Federal

TSJ: Tribunales Superiores de Justicia Estatales

CJE: Consejos de la Judicatura Estatales

Temática censal

Censo Nacional de Impartición de Justicia Federal (CNIJF)

1. Estructura organizacional y recursos

- I. Suprema Corte de Justicia de la Nación.
- II. Tribunal Electoral del Poder Judicial de la Federación.
- III. Consejo de la Judicatura Federal.

2. Suprema Corte de Justicia de la Nación

- I. Impartición de justicia federal en todas las materias.

3. Órganos jurisdiccionales del Consejo de la Judicatura Federal

- I. Tribunales Colegiados de Circuito.
- II. Tribunales Unitarios de Circuito y Tribunales Colegiados de Apelación.
- III. Juzgados de Distrito (excepto causas penales del Sistema Tradicional).
- IV. Juzgados de Distrito (Sistema Tradicional).
- V. Centros de Justicia Penal Federal (Sistema Penal Acusatorio).
- VI. Centro Nacional de Justicia Especializado en Control de Técnicas de Investigación, Arraigo e Intervención de Comunicaciones.

4. Defensoría Pública (Instituto Federal de Defensoría Pública)

- I. Estructura organizacional e infraestructura.
- II. Recursos humanos.
- III. Recursos presupuestales.
- IV. Informes, fuentes de información y registros.
- V. Ejercicio de la función de defensoría pública.
- VI. Ejercicio de la función de asesoría jurídica.

5. Defensoría Pública (Defensoría Pública Electoral)

- I. Estructura organizacional e infraestructura.
- II. Recursos humanos.
- III. Recursos presupuestales.
- IV. Informes, fuentes de información y registros.
- V. Ejercicio de la función de representación jurídica en materia electoral.
- VI. Ejercicio de la función de asesoría jurídica en materia electoral.
- VII. Ejercicio de la función de los servicios de orientación, coadyuvancia para la mediación y otros.

6. Justicia Agraria

- I. Estructura organizacional, infraestructura y recursos del Tribunal Superior Agrario.
- II. Estructura organizacional, infraestructura y recursos de los Tribunales Unitarios Agrarios.
- III. Carrera judicial.
- IV. Órganos y unidades especializadas.
- V. Recursos presupuestales.
- VI. Informes, fuentes de información y registros.
- VII. Ejercicio de funciones específicas.
- VIII. Atención al público.
- IX. Transparencia, acceso a la información pública y protección de datos personales.
- X. Control interno y anticorrupción.
- XI. Visitas de inspección.

Temática censal



**Censo Nacional de Impartición de Justicia Federal
(CNIJF)**
Información captada a través de estructuras de datos de los órganos del
Poder Judicial de la Federación



**Información sobre
la estructura
orgánica y
actividad
jurisdiccional del
Consejo de la
Judicatura Federal**



**Información
sobre la
actividad
jurisdiccional del
Tribunal
Electoral del
Poder Judicial de
la Federación**



**Información sobre
la Actividad
Jurisdiccional de
los Tribunales
Agrarios**

Temática censal

Censo Nacional de Impartición de Justicia Estatal (CNIJE)

1. Estructura organizacional y recursos

- I. Integración del Poder Judicial.
- II. Estructura organizacional e infraestructura.
- III. Recursos humanos.
- IV. Órganos y unidades especializadas.
- V. Recursos presupuestales.
- VI. Informes, fuentes de información y registros.
- VII. Ejercicio de funciones específicas.
- VIII. Trámites y servicios.
- IX. Transparencia, acceso a la información pública y protección de datos personales.
- X. Control interno y anticorrupción.

2. Impartición de justicia en materia penal

- I. Sistema Tradicional.
- II. Ingresos en el Sistema Penal Acusatorio.
- III. Conclusiones en el Sistema Penal Acusatorio.
- IV. Pendientes de concluir en el Sistema Penal Acusatorio.
- V. Actos procesales en los juzgados de control o garantías.
- VI. Tocas penales atendidos por los órganos jurisdiccionales de segunda instancia en el Sistema Penal Acusatorio.
- VII. Asuntos atendidos por los órganos jurisdiccionales en materia de ejecución de sanciones penal en el Sistema Penal Acusatorio.
- VIII. Exploración específica de delitos seleccionados.

3. Justicia para adolescentes

- I. Sistema Escrito o Mixto y Sistema Oral.
- II. Ingresos en el Sistema Integral de Justicia Penal para Adolescentes.
- III. Conclusiones en el Sistema Integral de Justicia Penal para Adolescentes.
- IV. Pendientes de concluir en el Sistema Integral de Justicia Penal para Adolescentes.
- V. Actos procesales ante los juzgados de control o garantías.
- VI. Tocas penales atendidos por los órganos jurisdiccionales de segunda instancia en el Sistema Integral de Justicia Penal para Adolescentes.
- VII. Asuntos atendidos por los órganos jurisdiccionales en materia de ejecución de sanciones penal en el Sistema Integral de Justicia Penal para Adolescentes.
- VIII. Exploración específica de delitos seleccionados.

4. Impartición de justicia en materia civil, familiar y mercantil

- I. Aplicación de los procesos de trabajo en materia civil, familiar y mercantil.
- II. Sistema de Justicia Escrito.
- III. Sistema de Justicia Oral.

5. Justicia alternativa y/o mecanismos alternativos de solución de controversias

- I. Aplicación de la justicia alternativa y/o de los mecanismos alternativos de solución de controversias.
- II. Estructura organizacional e infraestructura.
- III. Recursos humanos.
- IV. Recursos presupuestales.
- V. Informes, fuentes de información y registros.
- VI. Procesos de mediación a distancia.
- VII. Ejercicio de la función de los mecanismos alternativos de solución de controversias en materia penal.
- VIII. Seguimiento al cumplimiento de los acuerdos reparatorios alcanzados en los mecanismos alternativos de solución de controversias en materia penal.
- IX. Ejercicio de la función de los mecanismos alternativos de solución de controversias en materia de justicia para adolescentes.
- X. Seguimiento al cumplimiento de los acuerdos reparatorios alcanzados en los mecanismos alternativos de solución de controversias en materia de justicia para adolescentes.
- XI. Ejercicio de la función de la justicia alternativa y/o de los mecanismos alternativos de solución de controversias en materia civil, familiar, mercantil y otras (excepto penal y justicia para adolescentes).
- XII. Seguimiento al cumplimiento de los acuerdos celebrados en justicia alternativa y/o en los mecanismos alternativos de solución de controversias en materia civil, familiar, mercantil y otras (excepto penal y justicia para adolescentes).

6. Servicios periciales y/o Servicio Médico Forense

- I. Estructura organizacional e infraestructura.
- II. Recursos humanos.
- III. Recursos presupuestales.
- IV. Informes, fuentes de información y registros.
- V. Ejercicio de la función de los servicios periciales.
- VI. Ejercicio de la función del servicio médico forense.

7. Defensoría pública

- I. Estructura organizacional e infraestructura.
- II. Recursos humanos.
- III. Recursos presupuestales.
- IV. Informes, fuentes de información y registros.
- V. Ejercicio de la función de defensoría pública.
- VI. Ejercicio de la función de asesoría jurídica.

Resultados generales



Estructura organizacional y recursos



Plenos

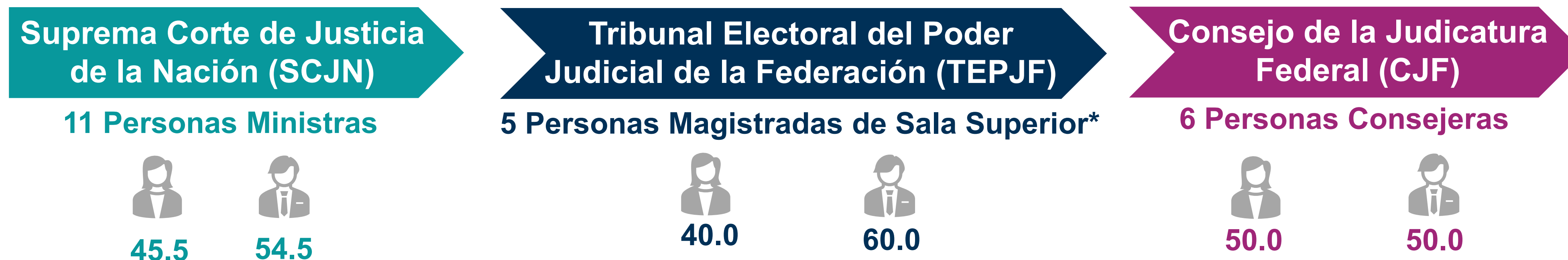


Plenos



Al cierre de **2023**, la distribución de las personas **integrantes** de los **Plenos** del Poder Judicial de la Federación (PJF) y los Poderes Judiciales Estatales (PJE) fue la siguiente:

Distribución porcentual de las personas integrantes de los plenos del Poder Judicial de la Federación, según sexo



Distribución porcentual de las personas integrantes de los plenos de los Poderes Judiciales estatales, según sexo



Nota: Para el CJF y los CJE no se contabiliza a la persona Consejera Presidenta, ya que corresponde a la persona Ministra o Magistrada Presidenta del Pleno de la Suprema Corte de Justicia de la Nación o del Pleno del Tribunal Superior de Justicia de cada entidad federativa, con excepción de los estados de México, Puebla, Sonora y Tlaxcala.

*La Sala Superior del TEPJF se compone de 7 magistraturas, no obstante, al 31 de diciembre de 2023 se reportaron dos magistraturas vacantes.

**No se consideran 13 magistraturas de los TSJ que se reportaron como vacantes.

***Los estados de Colima y Zacatecas reportaron no contar con algún Consejo de la Judicatura u homólogo.

****No se consideran 7 vacancias reportadas en los plenos de los CJE.

Estructura organizacional



Órganos jurisdiccionales y órganos administrativos y/o unidades administrativas



Al cierre de **2023**, el **PJF** contó con **1 509 órganos**. De ellos, **947** (62.8 %) fueron órganos jurisdiccionales y **562** (37.2 %), órganos y/o unidades administrativas. Del total, **94.8 %** (1 430) correspondió al **CJF**. Por su parte, los **PJE** se conformaron por **5 345 órganos**, de ellos, **3 807** (71.2 %) fueron órganos jurisdiccionales y **1 538** (28.8 %) órganos administrativos y/o unidades administrativas. En cuanto a los órganos jurisdiccionales, **73.3 %** (2 789) fueron de **primera instancia**.

Poder Judicial de la Federación (PJF)		
Consejo de la Judicatura Federal (CJF) 94.8 %	Tribunal Electoral del Poder Judicial de la Federación (TEPJF) 2.7%	Suprema Corte de Justicia de la Nación (SCJN) 2.5 %
<u>1 430 Órganos</u>	<u>41 Órganos</u>	<u>38 Órganos</u>
<ul style="list-style-type: none"> <u>447</u> Juzgados de Distrito <u>271</u> Tribunales Colegiados de Circuito <u>129</u> Tribunales Laborales Federales <u>42</u> Centros de Justicia Penal Federal <u>39</u> Tribunales Colegiados de Apelación <u>8</u> Plenos Regionales <u>1</u> Centro Nacional de Justicia <u>493</u> Órganos y/o unidades administrativas* 	<ul style="list-style-type: none"> <u>1</u> Sala Superior <u>5</u> Salas Regionales <u>1</u> Sala Especializada <u>34</u> Órganos administrativos y/o unidades administrativas 	<ul style="list-style-type: none"> <u>1</u> Pleno <u>1</u> Primera Sala <u>1</u> Segunda Sala <u>35</u> Órganos administrativos y/o unidades administrativas

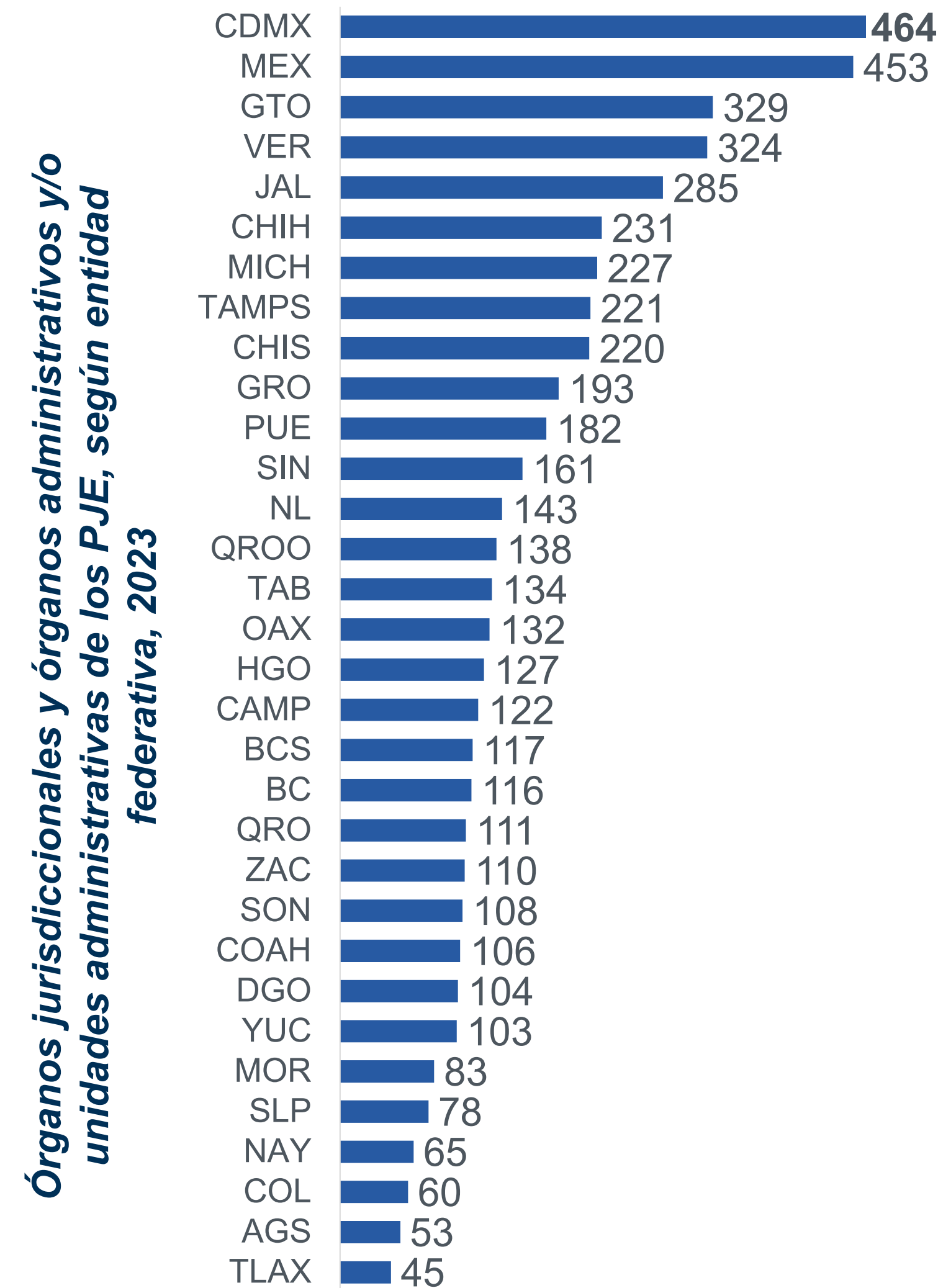
Poder Judicial Estatal (PJE)
<u>5 345 Órganos</u>
<ul style="list-style-type: none"> <u>2 789</u> Primera instancia <u>384</u> Segunda instancia <u>134</u> Ejecución de sentencia <u>463</u> Primera instancia y de ejecución de sentencia <u>37</u> Órganos jurisdiccionales no especificado <u>1 538</u> Órganos administrativos y/o unidades administrativas

*Las áreas del Instituto Federal de Defensoría Pública se consideran como un solo órgano administrativo.

Órganos jurisdiccionales y órganos administrativos y/o unidades administrativas



La **Ciudad de México** y **estado de México** concentran la mayor cantidad de órganos jurisdiccionales y administrativos y/o unidades administrativas reportados por los PJE, con **464** y **453**, respectivamente.

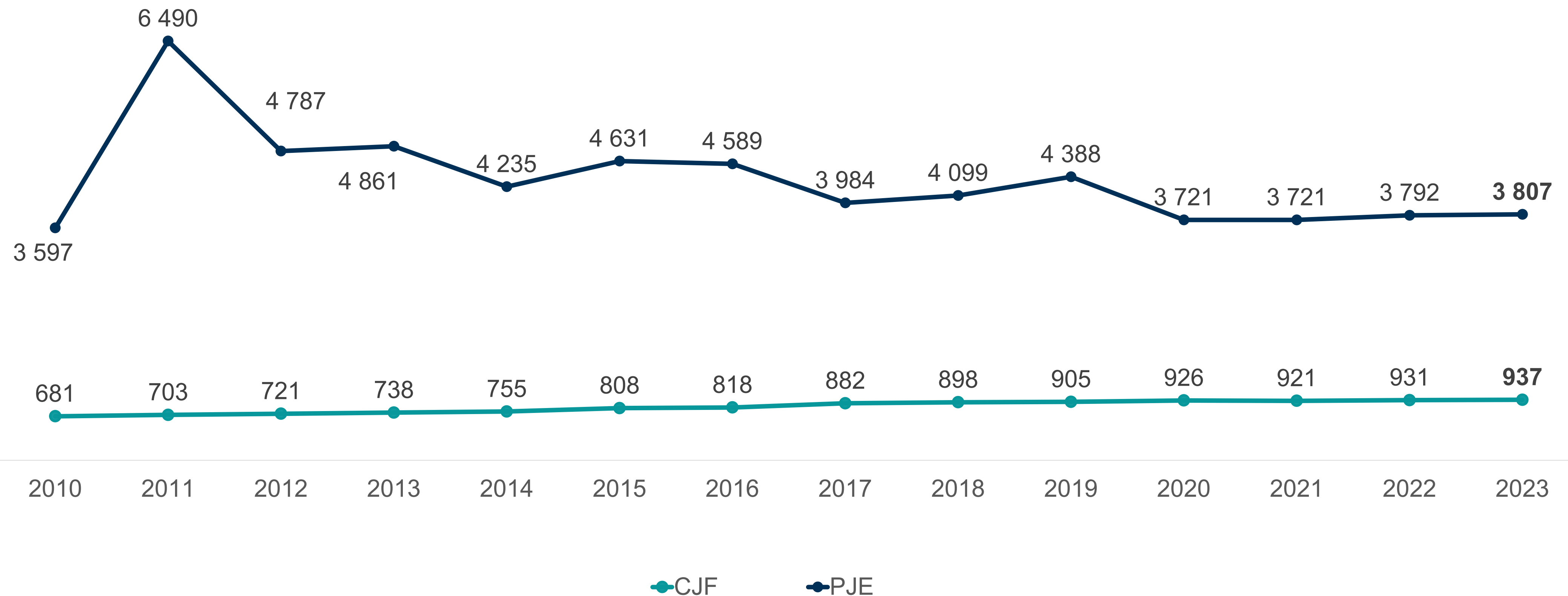


Órganos jurisdiccionales del CJF y los PJE



Al cierre de **2023**, el **PJF** contó con **937** órganos jurisdiccionales pertenecientes al **CJF**. Los **PJE**, por su parte, reportaron **3 807** órganos jurisdiccionales. Con respecto a **2022**, los órganos jurisdiccionales presentaron un **aumento** de **0.6 %** en el CJF y **0.4 %** en los PJE.

Órganos jurisdiccionales del CJF y los PJE



Órganos jurisdiccionales del CJF



Respecto a la materia atendida por los órganos jurisdiccionales del CJF, la mayoría de ellos era de competencia **mixta** (324), seguidos de los que atienden **asuntos individuales en justicia laboral** (128).

Órganos jurisdiccionales del CJF, según materia

Materia	Total
Administrativa	72
Administrativa, Civil y de Trabajo	19
Administrativa y Civil	11
Administrativa Especializados en Competencia Económica, Radiodifusión y Telecomunicaciones	5
Administrativa y de Trabajo	5
Amparo en Materia Penal	25
Amparo Civil, Administrativa y de Trabajo y de Juicios Federales	21
Amparo y Juicios Federales	17
Civil	59
Civil y Trabajo	20
Civil, Administrativa y Especializado en Competencia Económica, Radiodifusión y Telecomunicaciones	2
Mercantil	18
Extinción de Dominio con Competencia en la República Mexicana y Especializados en Juicios Orales Mercantiles	6
Juicios Orales Mercantiles	3
Concursos Mercantiles	2
Mercantil Cuantía Menor	2
Mixta	324
Penal	51
Sistema Penal Acusatorio	42
Penal y Administrativa	16
Procesos Penales Federales	14
Penal y Trabajo	6
Ejecución de Penas	6
Procesos Penales Federales y de Amparo en Materia Penal	4
Penal y Civil	2
Control de Técnicas de Investigación, Arraigo e Intervención de Comunicaciones	1
Trabajo	55
Asuntos individuales	128
Asuntos colectivos	1



Nota: La suma de las desagregaciones por materia puede ser distinta al total de órganos, toda vez que un mismo órgano pudo atender más de una materia y/o sistema.

Órganos jurisdiccionales de los PJE



La materia más frecuente atendida por los órganos jurisdiccionales de los PJE fue la **civil**, con **2 164** órganos. De estos, **1 226** órganos atendieron esta materia en el **sistema escrito**.

Órganos jurisdiccionales de los PJE, según materia y sistema de justicia

Materia	Sistema de justicia	Total
Civil	Sistema Escrito	1 226
	Sistema Oral	247
	De extinción de dominio en el Sistema Escrito	146
	De extinción de dominio en el Sistema Oral	15
	Menor cuantía y/o paz en el Sistema Escrito	458
	Menor cuantía y/o paz en el Sistema Oral	72
Familiar	Sistema Escrito	790
	Sistema Oral	291
	Menor y/o paz en el Sistema Escrito	224
	Menor y/o paz en el Sistema Oral	7
Mercantil	Sistema Escrito	911
	Sistema Oral	454
	Menor cuantía y/o paz en el Sistema Escrito	311
	Menor cuantía y/o paz en el Sistema Oral	0
Indígena	Sistema Escrito	26
	Sistema Oral	2
Laboral		142
Constitucional		32
Otra materia y sistema de justicia		206

Materia	Sistema de justicia	Total
Penal	Primera instancia en el Sistema Tradicional	492
	Segunda instancia en el Sistema Tradicional	161
	Ejecución de sanciones en el Sistema Tradicional	85
	De extinción de dominio en el Sistema Tradicional	26
	Delitos no graves, menor y/o paz en el Sistema Tradicional	156
	Funciones de control o garantías en el Sistema Penal Acusatorio	406
	Funciones de enjuiciamiento o juicio oral en el Sistema Penal Acusatorio	323
	Segunda instancia en el Sistema Penal Acusatorio	154
	Ejecución de sanciones en el Sistema Penal Acusatorio	180
	De extinción de dominio en el Sistema Penal Acusatorio	22
Justicia para personas adolescentes	Primera instancia en el Sistema Escrito o Mixto	26
	Segunda instancia en el Sistema Escrito o Mixto	34
	Ejecución de sanciones en el Sistema Escrito o Mixto	15
	Delitos no graves, menor y/o paz en el Sistema Escrito o Mixto	0
	Primera instancia en el Sistema Oral	18
	Segunda instancia en el Sistema Oral	18
	Ejecución de sanciones en el Sistema Oral	8
	Delitos no graves, menor y/o paz en el Sistema Oral	0
	Funciones de control o garantías en el Sistema Integral de Justicia Penal para Adolescentes	74
	Funciones de enjuiciamiento o juicio oral en el Sistema Integral de Justicia Penal para Adolescentes	58
Segunda instancia en el Sistema Integral de Justicia Penal para Adolescentes	28	
Ejecución de sanciones en el Sistema Integral de Justicia Penal para Adolescentes	31	

Nota: La suma de las desagregaciones por materia puede ser distinta al total de órganos, toda vez que un mismo órgano pudo atender más de una materia y/o sistema.

1483



Personal

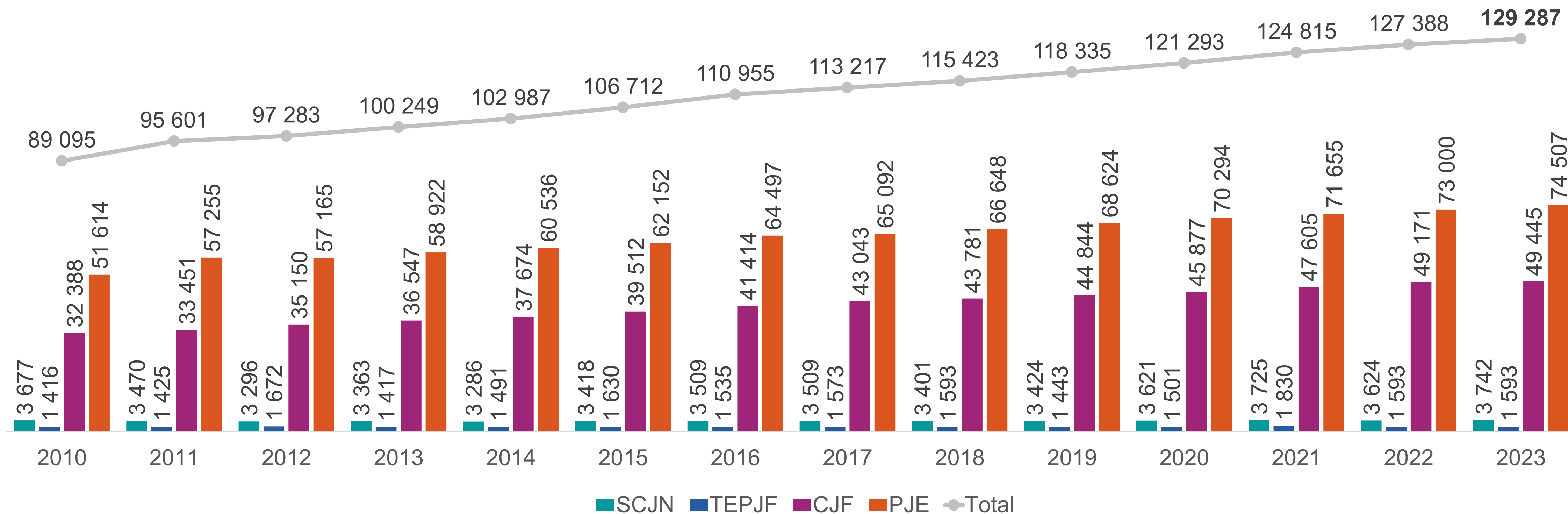


Personal



Al cierre de **2023**, el **PJF** contó con **54 780 personas servidoras públicas**, del total, **3 742** (6.8 %) estaban adscritas a la **SCJN***, **1 593** (2.9 %) al **TEPJF**** y **49 445** (90.3 %) al **CJF*****. La cantidad de personal adscrito a los **PJE****** fue de **74 507 personas servidoras públicas**.

Personal adscrito al PJF y los PJE, según órgano



*Incluye personas Ministras de la Suprema Corte de Justicia de la Nación.

**Incluye personas Magistradas de Sala Superior del Tribunal Electoral del Poder Judicial de la Federación, así como Titular y personal de la Defensoría Pública Electoral.

***Incluye personas Consejeras del Consejo de la Judicatura Federal, así como Titular y personal del Instituto Federal de Defensoría Pública.

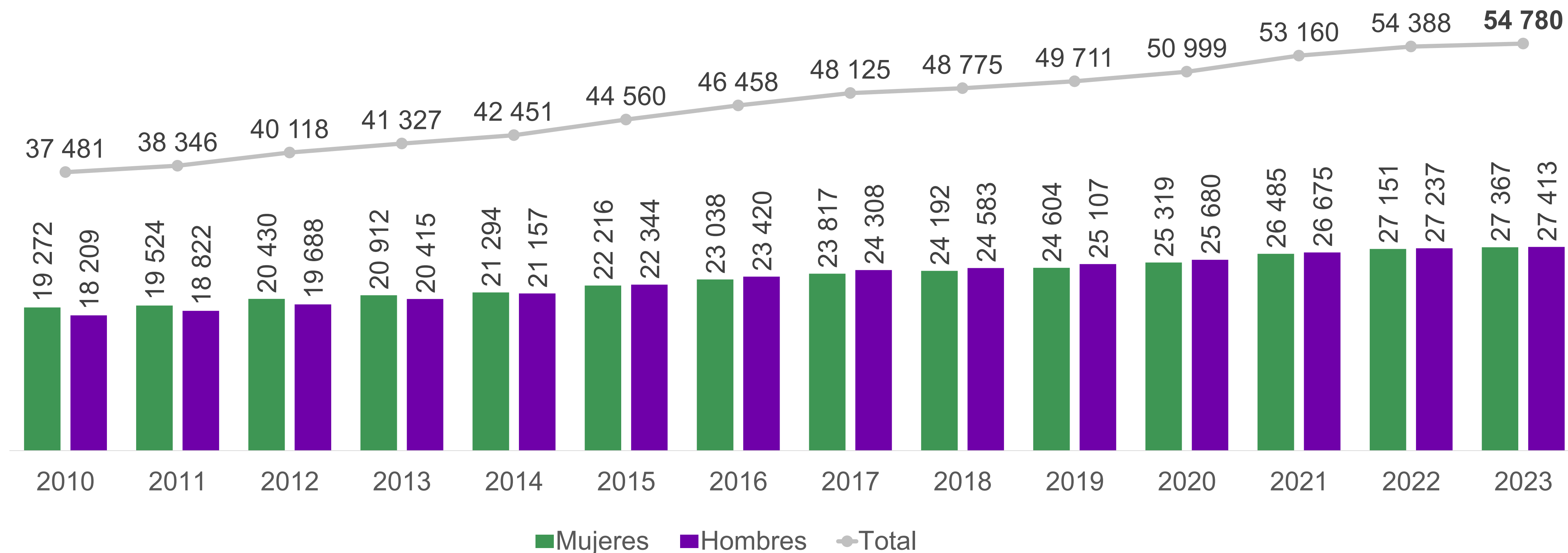
****No se incluye la categoría *no especificado* para los años 2010, 2011 y 2020 para las que se reportaron 614, 2 604 y 72 personas, respectivamente.

Personal del PJJ



Del total de personal adscrito al PJJ, las **mujeres** representaron **49.96 %** (27 367), mientras que los **hombres** representaron **50.04 %** (27 413). Comparado con la cifra reportada en **2022**, el total de personal aumentó **0.7 %** en **2023**.

Personal adscrito al PJJ, según sexo

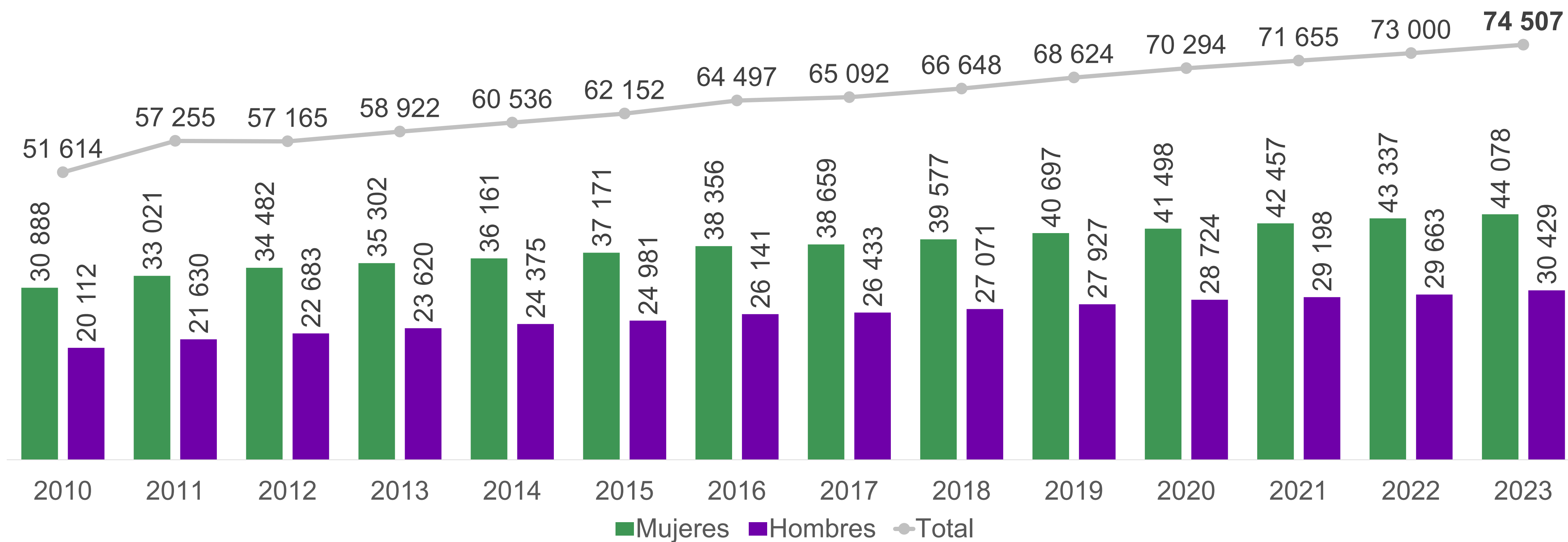


Personal de los PJE



En los PJE, las **mujeres** representaron **59.2 %** (44 078), mientras que los **hombres** representaron **40.8 %** (30 429). Comparado con la cifra reportada en **2022**, el total de personal en el ámbito estatal aumentó **2.1 %** en **2023**.

Personal adscrito a los PJE, según sexo



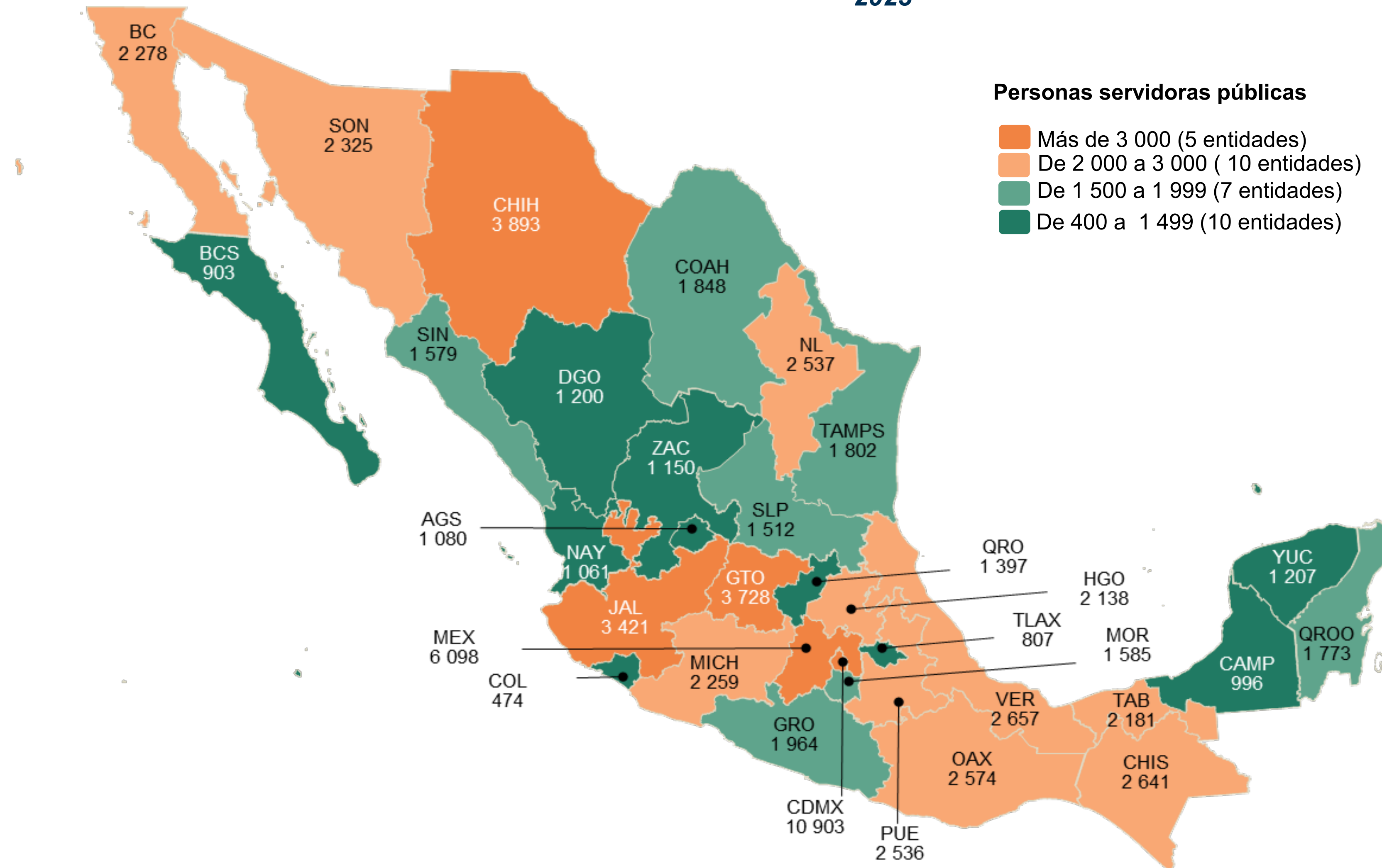
Nota: No se incluye la categoría *no especificado* para los años 2010, 2011 y 2020 para las que se reportaron 614, 2 604 y 72 personas, respectivamente.

Personal de los PJE



Al cierre de **2023**, la **Ciudad de México** concentró **14.6 %** (10 903) del personal en los PJE.

Personal adscrito a los PJE, según entidad federativa, 2023



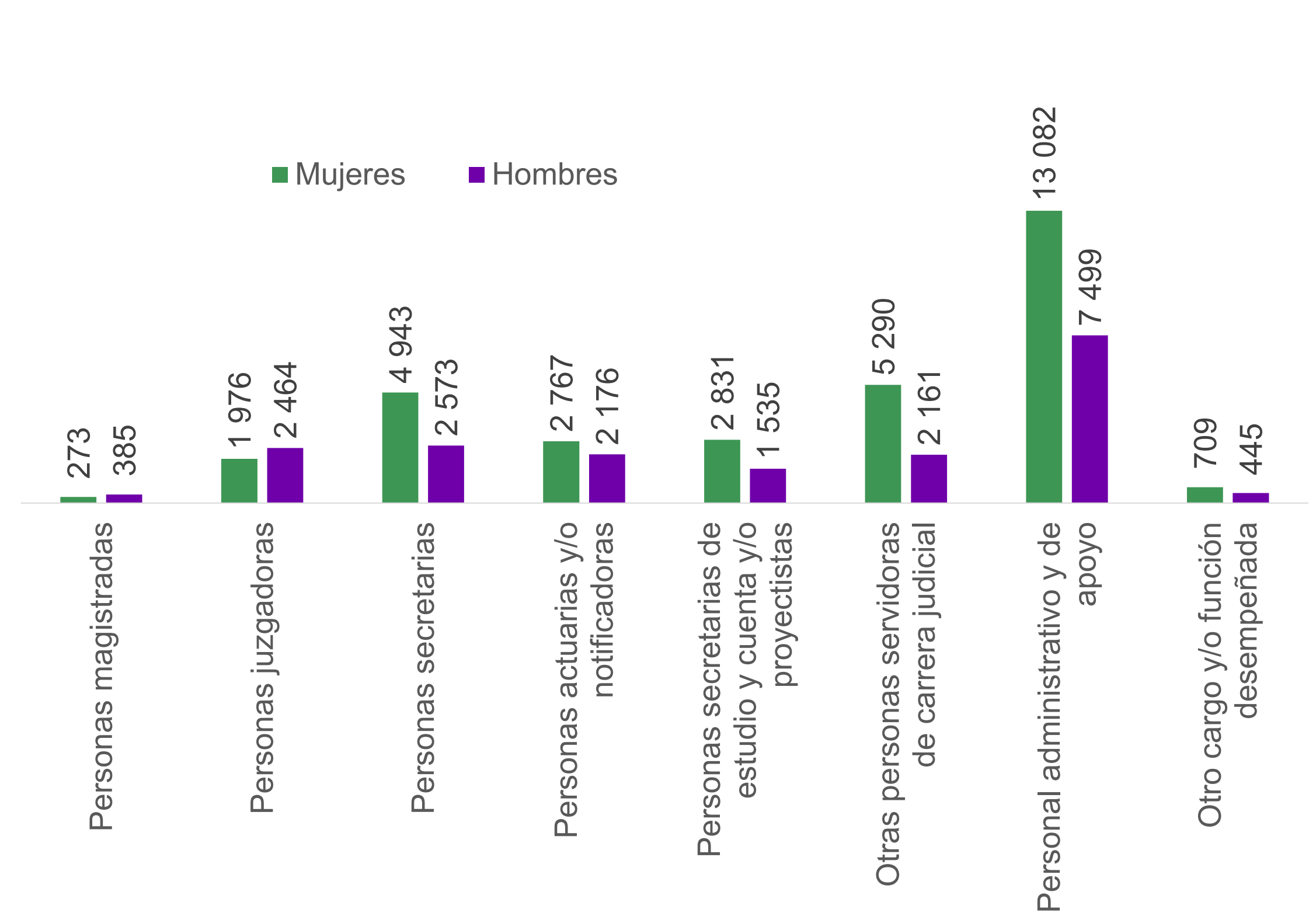
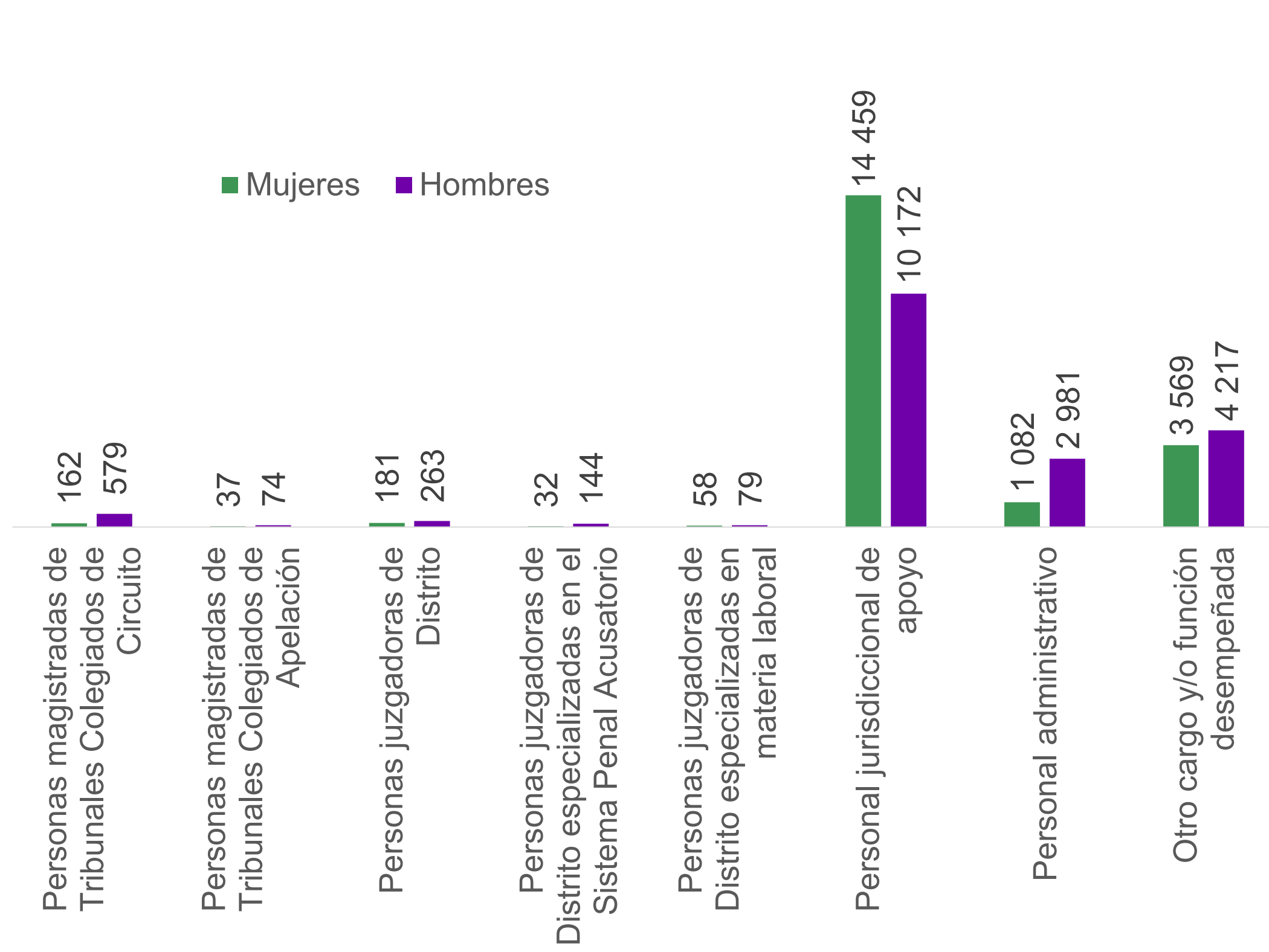
Personal de los órganos jurisdiccionales del CJF y de los PJE



De acuerdo con el cargo desempeñado en los órganos jurisdiccionales del CJF, el **personal jurisdiccional de apoyo** concentró **73.8 %** (24 631) del total. En cuanto al personal adscrito a los órganos jurisdiccionales de los PJE, el cargo de **personal administrativo y de apoyo** concentró la mayor cantidad de personas con **40.3 %** (20 581) del total.

Personal adscrito a los órganos jurisdiccionales del CJF, según cargo y sexo, 2023

Personal adscrito a los órganos jurisdiccionales de los PJE, según cargo y sexo, 2023



Personas magistradas y juzgadoras

El CJF contó con **852 personas magistradas**, de las cuales **23.4 %** (199) fueron **mujeres** y **76.6 %** (653) fueron **hombres**. En cuanto a las **personas juzgadoras** contó con **757**, **35.8 %** (271) **mujeres** y **64.2 %** (486) **hombres**. Los PJE contaron con **658 personas magistradas**, de las cuales **41.5 %** (273) fueron **mujeres** y **58.5 %** (385) fueron **hombres**, también contaron con **4 440 personas juzgadoras**, **44.5 %** (1 976) **mujeres** y **55.5 %** (2 464) **hombres**.

Personas magistradas y consejeras en el CJF y los PJE, según sexo y entidad federativa, 2023

Entidad federativa	Personas magistradas			Personas juzgadoras		
	Total	Mujeres	Hombres	Total	Mujeres	Hombres
TOTAL	1 510	31.3	68.7	5 197	43.2	56.8
CJF	852	23.4	76.6	757	35.8	64.2
CDMX	80	45.0	55.0	347	37.2	62.8
MEX	55	38.2	61.8	429	42.4	57.6
PUE	39	33.3	66.7	119	45.4	54.6
JAL	32	37.5	62.5	295	32.9	67.1
CHIH	31	35.5	64.5	266	47.0	53.0
OAX	27	40.7	59.3	145	42.8	57.2
GRO	22	36.4	63.6	154	41.6	58.4
VER	22	59.1	40.9	296	43.2	56.8
CHIS	21	28.6	71.4	105	30.5	69.5
GTO	20	40.0	60.0	297	55.6	44.4
COAH	19	21.1	78.9	102	46.1	53.9
DGO	19	42.1	57.9	71	31.0	69.0
SON	19	36.8	63.2	117	36.8	63.2
TAB	19	36.8	63.2	108	64.8	35.2
MOR	18	44.4	55.6	60	60.0	40.0
BC	17	52.9	47.1	128	49.2	50.8
HGO	16	56.3	43.8	111	56.8	43.2
CAMP	15	53.3	46.7	85	63.5	36.5
MICH	15	53.3	46.7	156	30.8	69.2
NL	15	40.0	60.0	140	42.1	57.9
SLP	15	53.3	46.7	65	26.2	73.8
SIN	15	60.0	40.0	142	48.6	51.4
YUC	14	42.9	57.1	55	70.9	29.1
NAY	13	30.8	69.2	73	38.4	61.6
ZAC	13	46.2	53.8	107	52.3	47.7
QRO	12	41.7	58.3	80	60.0	40.0
QROO	12	41.7	58.3	100	53.0	47.0
TAMPS	11	27.3	72.7	116	35.3	64.7
AGS	10	50.0	50.0	42	47.6	52.4
COL	10	30.0	70.0	36	47.2	52.8
BCS	6	50.0	50.0	59	47.5	52.5
TLAX	6	50.0	50.0	34	50.0	50.0

Presupuesto ejercido

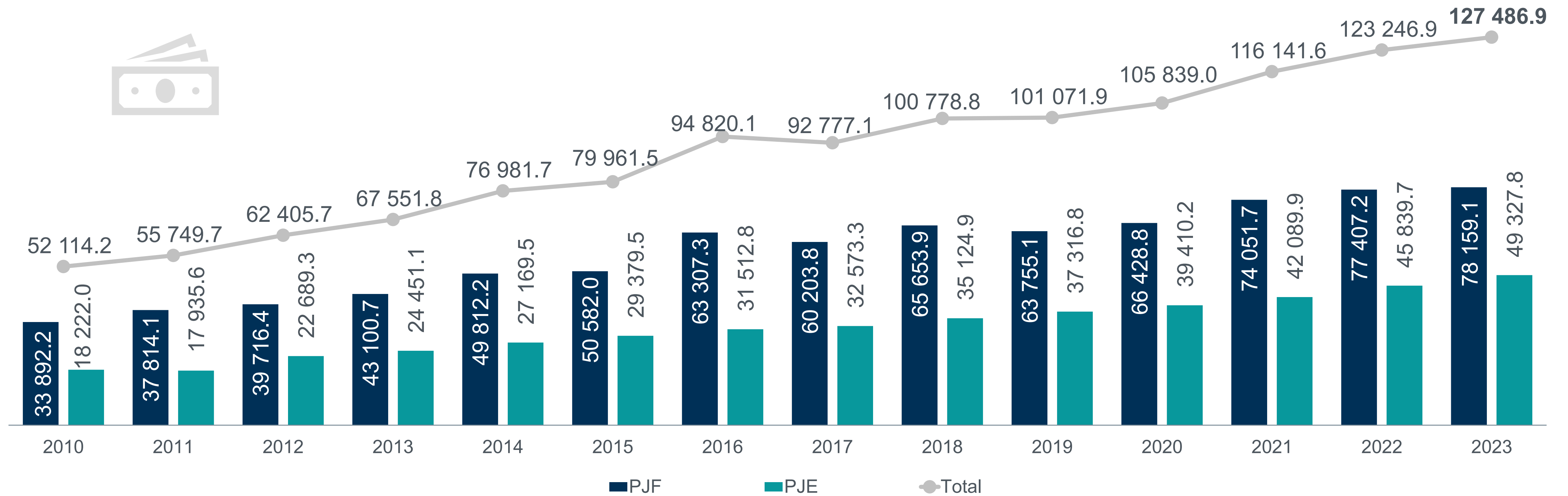


Presupuesto ejercido (pesos corrientes)



Durante **2023**, el PJJF ejerció un presupuesto de **78 159 092 975 pesos**, mientras que los PJE ejercieron un presupuesto de **49 327 832 317 pesos**.

*Presupuesto ejercido por el PJJF y los PJE
(Cifras en millones de pesos corrientes)*

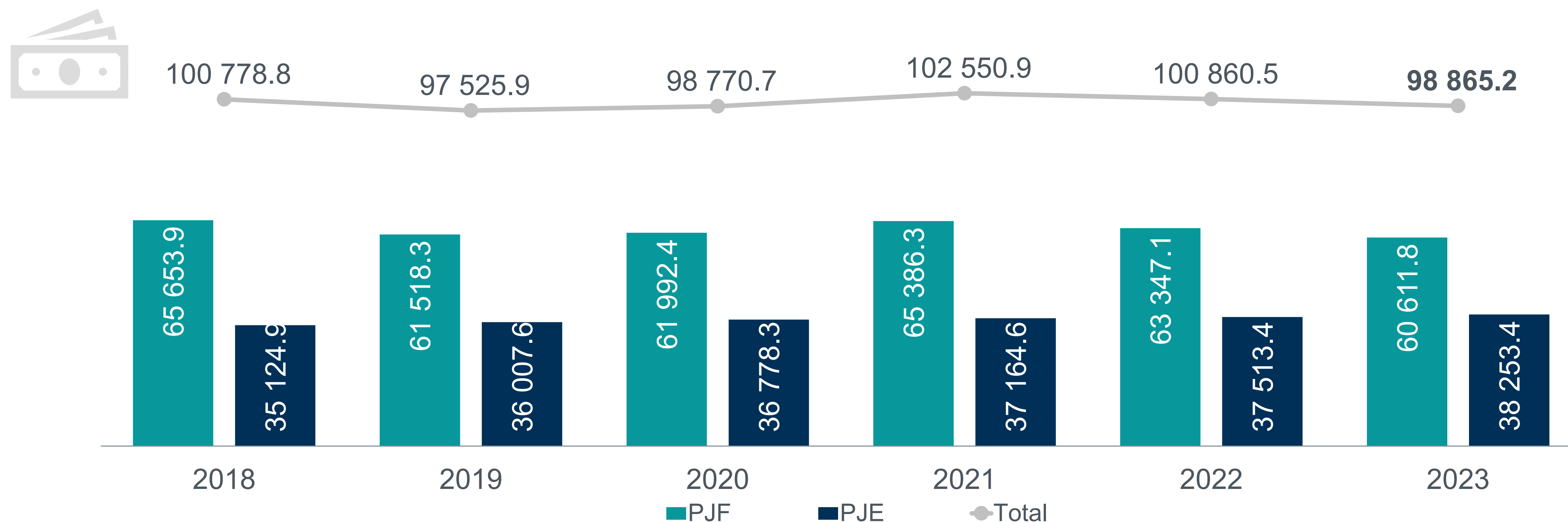


Presupuesto ejercido (pesos constantes)



En términos reales, a precios ajustados a **2018**, el presupuesto ejercido por el PJF disminuyó **4.3%** entre **2022** y **2023**, mientras que el presupuesto ejercido por los PJE aumentó **2.0%** en ese mismo periodo.

*Presupuesto ejercido por el PJF y los PJE
(Cifras en millones de pesos ajustados a 2018)*



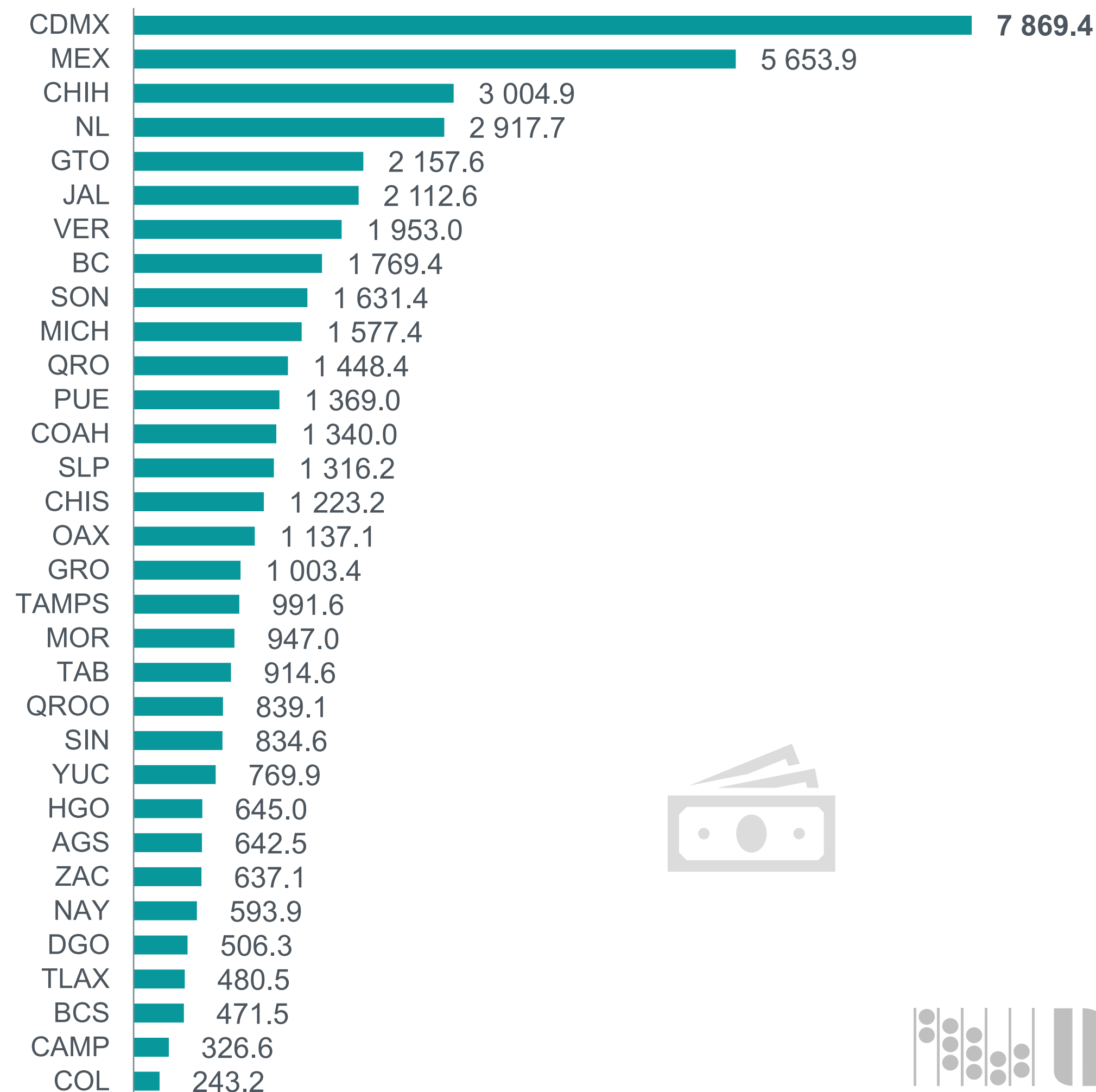
Nota: Para ajustar las cifras a precios de 2018, se utilizó el promedio mensual del Índice Nacional de Precios al Consumidor (INPC) de 2018 como base de comparación. Los valores deflactados se calcularon dividiendo la cifra nominal entre el INPC del año en que se registró la cifra y multiplicando por el INPC del año base (2018).

Presupuesto ejercido



Del total de presupuesto ejercido por el PJE, **89.2 %** correspondió al CJF. En cuanto a las entidades federativas, los PJE que concentraron la mayor cantidad de presupuesto ejercido fueron **Ciudad de México**, con **6.2 %**, y el **estado de México**, con **4.4 por ciento**.

*Presupuesto ejercido por el PJE, por tipo de órgano, 2023
(Cifras en millones de pesos corrientes)*



*Presupuesto ejercido por los PJE,
según entidad federativa, 2023
(Cifras en millones de pesos corrientes)*



Sentencias emitidas publicadas

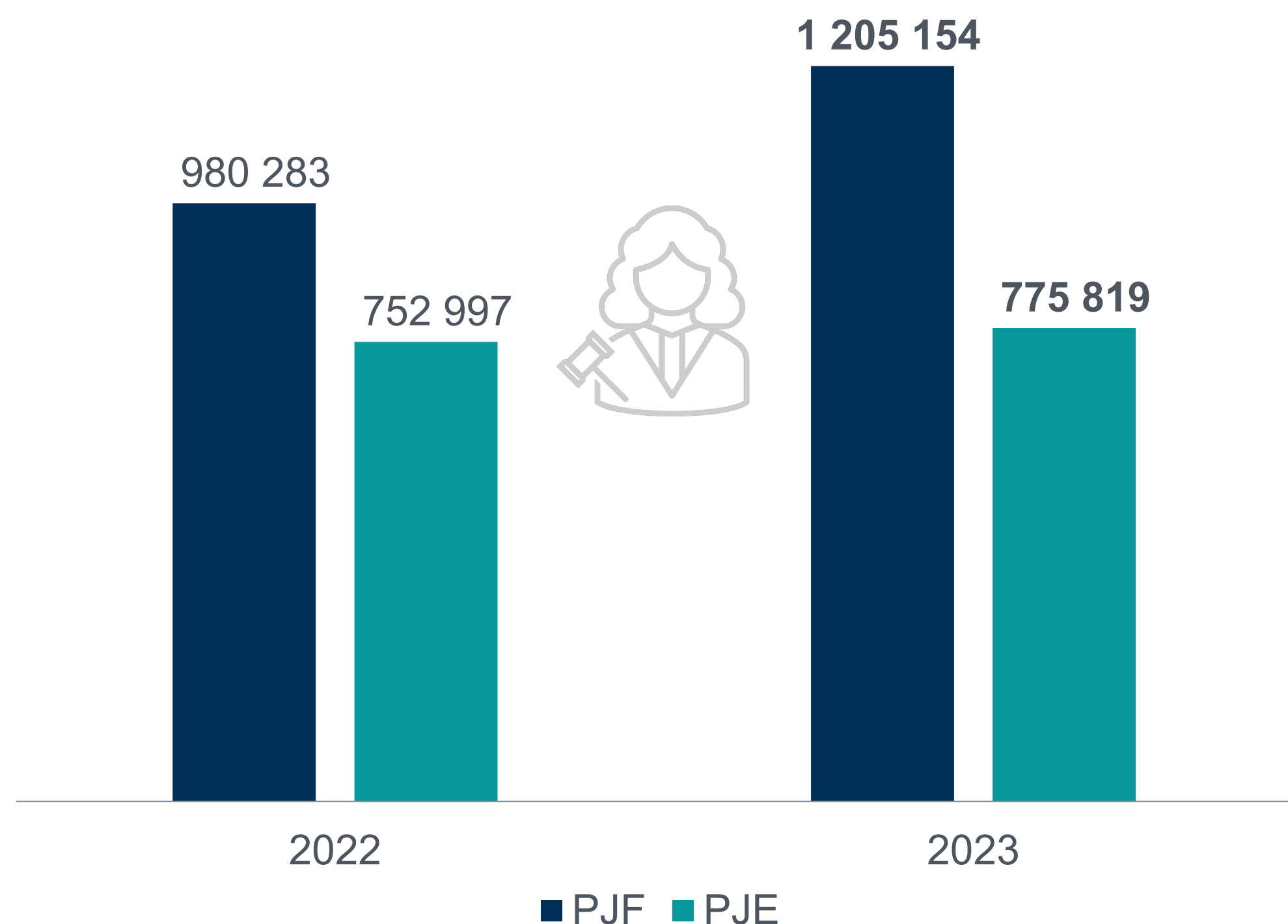


Sentencias emitidas publicadas*



Durante **2023**, el PJF publicó **1 205 154** sentencias emitidas. En cuanto a los PJE, publicaron **775 819**. Comparado con **2022**, las sentencias publicadas aumentaron **22.9** y **3.0** %, respectivamente en **2023**.

Sentencias emitidas publicadas por el PJF y PJE en sus sitios web



Sentencias emitidas publicadas por el PJF y PJE en sus sitios web, por tipo de órgano

Año	SCJN	TEPJF	CJF	PJE
2023	2 707	8 511	1 193 936	775 819
2022	2 520	5 257	972 506	752 997
2021	3 110	12 532	785 549	461 730
2020	3 953	3 353	513 162	137 423
2019	6 590	7 998	-	132 486

Nota: El aumento de sentencias emitidas publicadas por el TEPJF en 2021, se debe a que en dicho año se llevó a cabo una mayor cantidad de diversos procesos electorales de renovación de legislaturas, elecciones de gubernaturas y renovación de ayuntamientos, lo que impactó en la cantidad de asuntos atendidos.
 (-): No contó con datos o elementos para responder sobre el tema.

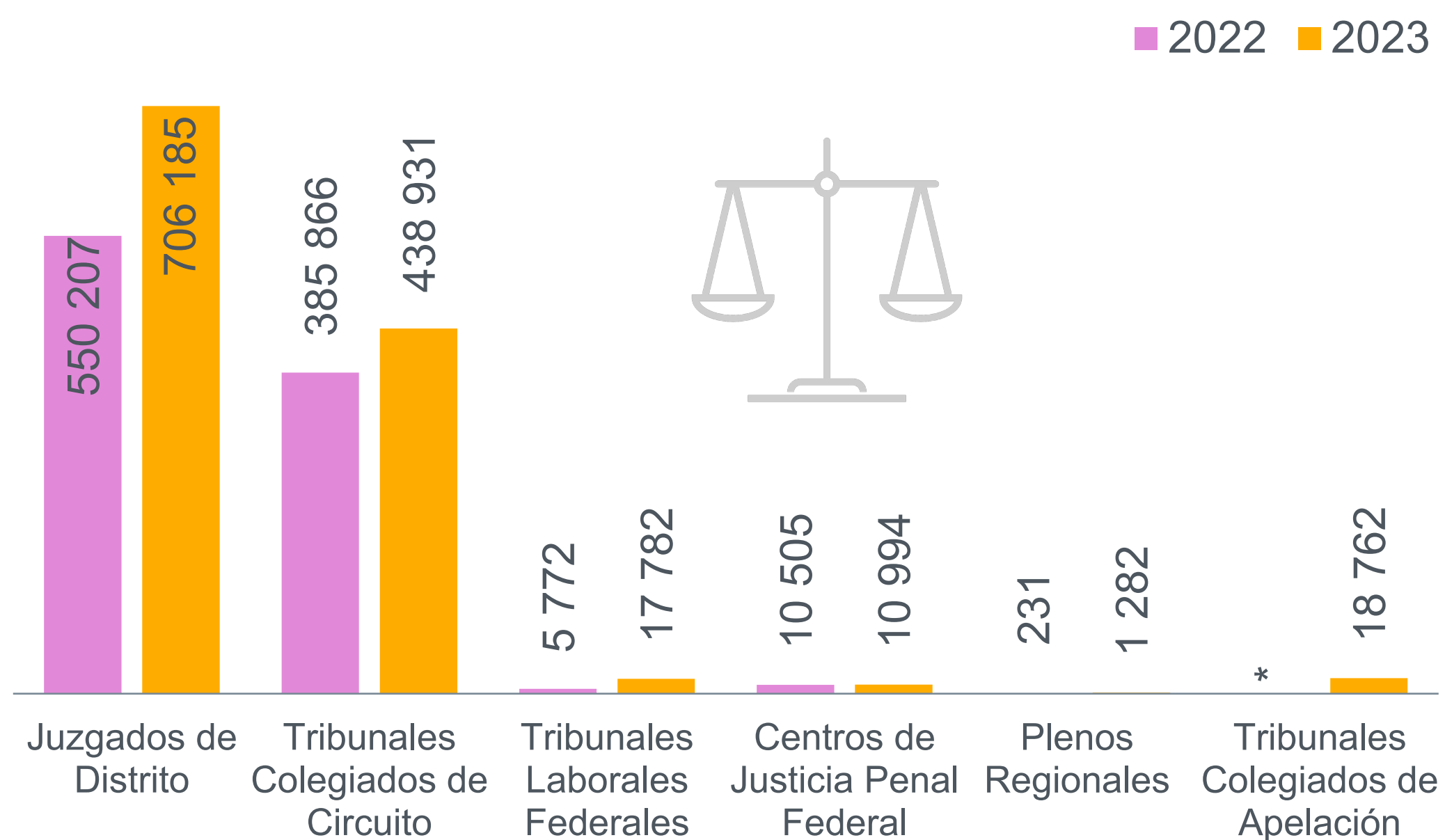
*Se refiere a las sentencias emitidas por los órganos jurisdiccionales del PJF y de los PJE que fueron publicadas en el sitio web del órgano correspondiente, del 1 de enero al 31 de diciembre.

Sentencias emitidas publicadas



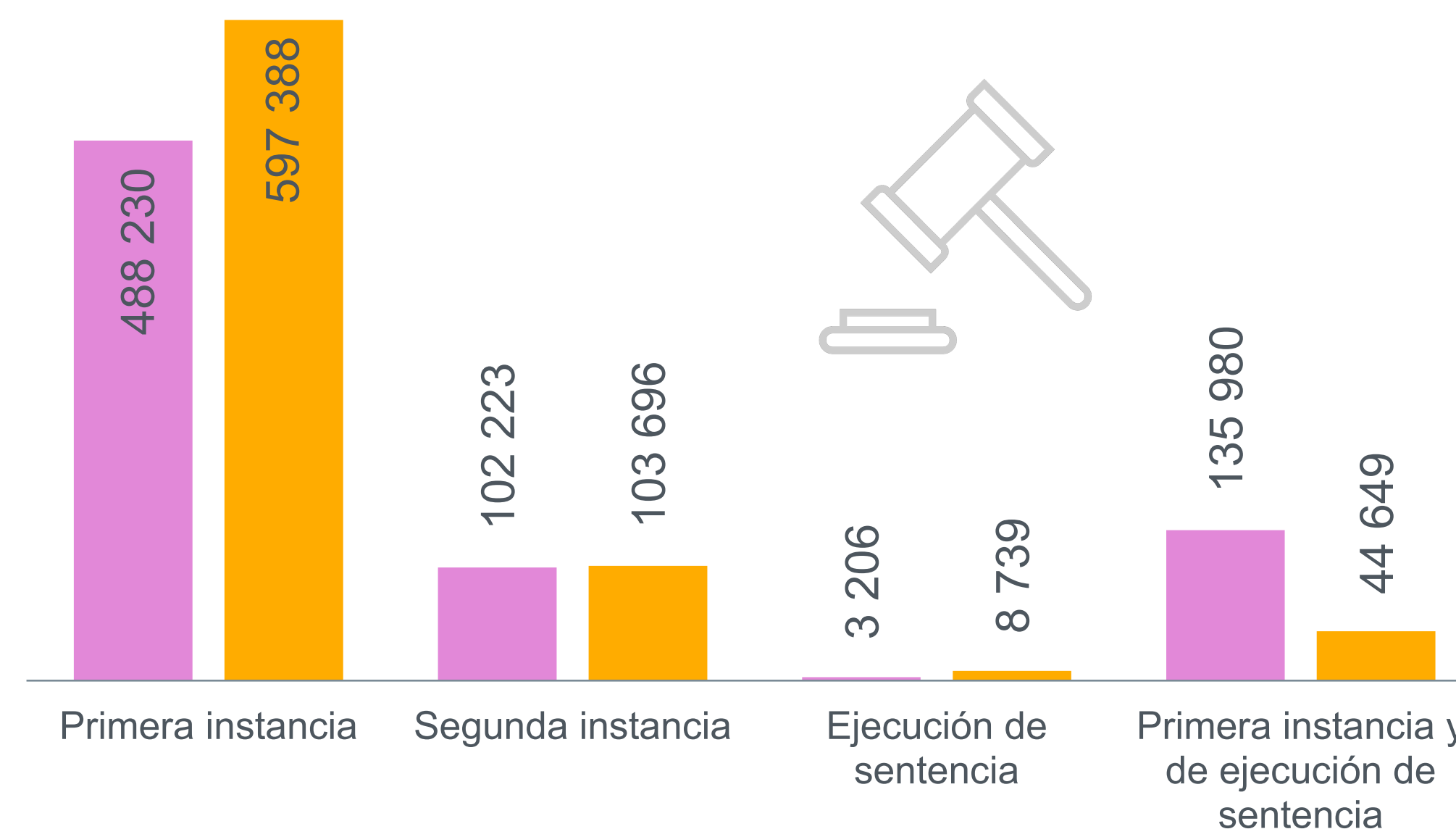
Por lo que respecta al CJF, las sentencias emitidas publicadas se registraron en su mayoría en los **juzgados de distrito** con **706 185**; estas incrementaron **28.3 %** respecto a la cifra reportada en **2022**. En cuanto a los PJE, la mayor cantidad de sentencias publicadas correspondió a la **primera instancia** con **597 388**, cifra que aumentó **22.4 %** en **2023**.

Sentencias emitidas publicadas por el CJF, según órgano jurisdiccional



*La categoría *Tribunales Colegiados de Apelación* comenzó a captarse a partir del levantamiento 2024 (información 2023), por ello no se incluyen cifras para el periodo anterior.

Sentencias emitidas publicadas por los PJE, según instancia



Nota: En la categoría *no especificado* se reportaron 2 216 sentencias emitidas publicadas por el estado de Chihuahua, 19 077 de San Luis Potosí y 54 de Sonora.

Sentencias emitidas publicadas



Del total de las sentencias emitidas publicadas por los PJE según la materia*, **43.5 %** correspondió a la materia **familiar**; **29.7 %** a **civil**; **11.5 %** a **mercantil**; **10.2 %** a **penal**; **1.6 %** a **laboral**; **1.0 %** a **justicia para adolescentes** y **2.2 %** a **otra materia**.

Sentencias emitidas publicadas por los PJE, según entidad federativa y materia, 2023

Entidad federativa	Total	Familiar	Civil	Mercantil	Penal	Laboral	Justicia para personas adolescentes	Otra materia
Total	775 819	337 349	230 474	89 459	79 502	12 595	7 418	16 752
JAL	92 952	33 964	22 603	20 604	7 517	2 557	5 706	1
MEX	91 290	31 516	44 502	1 792	12 012	1 265	203	0
GTO	62 417	18 504	23 906	14 596	3 850	1 561	NA	NA
NL	59 424	27 461	4 643	3 068	12 179	428	61	11 584
MICH	55 225	15 858	27 934	8 234	2 973	209	17	NA
CDMX	45 741	19 223	16 224	NA	10 218	NA	2	74
BC	42 861	19 870	15 442	3 398	3 791	239	121	NA
PUE	42 277	26 729	9 322	6 226	NA	NA	NA	NA
CHIH	25 869	14 570	5 592	NA	3 381	NA	110	NA
QRO	25 732	13 690	7 279	2 824	1 274	659	6	NA
HGO	23 999	12 418	8 710	1 535	1 155	155	26	NA
VER	23 451	12 307	5 621	2 499	1 664	1 319	NA	41
SLP**	19 077	9 363	4 827	3 347	1 049	491	-	NA
COAH	18 094	8 276	4 752	3 339	1 331	396	-	NA
ZAC	14 834	6 367	3 056	1 267	3 774	227	143	NA
DGO	14 676	7 509	2 494	2 528	1 664	444	37	NA
TAMPS	14 468	10 161	3 854	-	453	NA	NA	NA
YUC	13 536	6 696	2 413	3 155	1 197	39	36	NA
MOR	13 381	8 345	2 541	334	772	1 389	NA	NA
SIN	13 102	8 074	1 953	1 246	1 686	123	20	NA
SON	12 001	5 425	1 871	2 734	1 844	73	NA	NA
AGS	11 494	2 453	1 492	2 339	151	308	-	4 751
CHIS	8 356	5 113	1 903	129	1 159	21	26	5
QROO	5 386	3 936	572	374	408	5	6	85
CAMP	4 654	1 612	1 317	1 018	594	96	4	13
NAY	4 294	1 346	524	1 919	476	NA	10	19
TAB	3 515	436	1 560	17	940	525	37	NA
COL	3 434	928	622	460	893	16	515	NA
GRO	2 886	2 071	294	11	337	NA	173	NA
TLAX	2 753	725	1 751	130	105	33	9	NA
BCS	2 628	1 453	440	313	298	17	106	1
OAX	2 012	950	460	23	357	NA	44	178



*La categoría *no especificado* correspondió a 0.3 por ciento.

**Las sentencias publicadas por San Luis Potosí registradas en la categoría Penal incluyen las sentencias en materia penal y justicia para personas adolescentes.

(-): No contó con datos o elementos para responder.

NA: No aplica.

Nota: En la categoría *no especificado* se reportaron 2 216 sentencias emitidas publicadas por el estado de Chihuahua, y 54 de Sonora.

Impartición de justicia





Suprema Corte de Justicia de la Nación

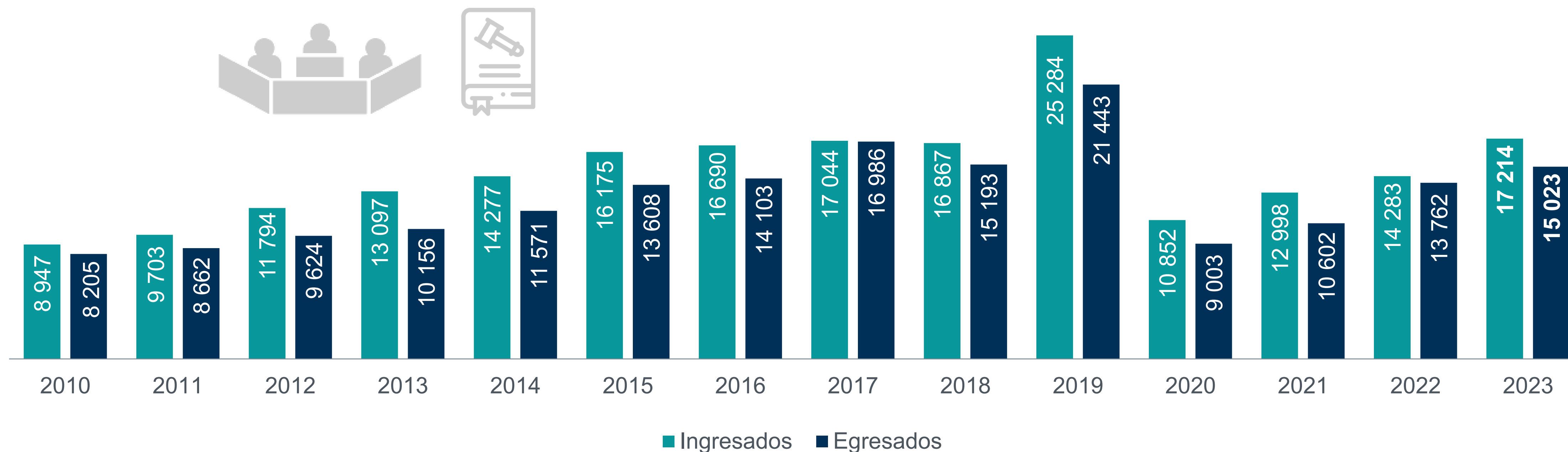


Asuntos jurisdiccionales



Durante **2023**, ingresaron **17 214** asuntos jurisdiccionales a la SCJN y egresaron **15 023**. Comparado con **2022**, la cantidad total de asuntos jurisdiccionales **ingresados** y **egresados** aumentó **20.5** y **9.2 %**, respectivamente.

Asuntos jurisdiccionales atendidos por la SCJN



Nota: Para los años 2020, 2021, 2022 y 2023 en los asuntos ingresados se contabilizan los turnos; mientras que para los asuntos egresados se consideran los fallados, resueltos por dictamen o acuerdo.


Los asuntos jurisdiccionales egresados pudieron ingresar durante el año o en años anteriores.

Asuntos jurisdiccionales

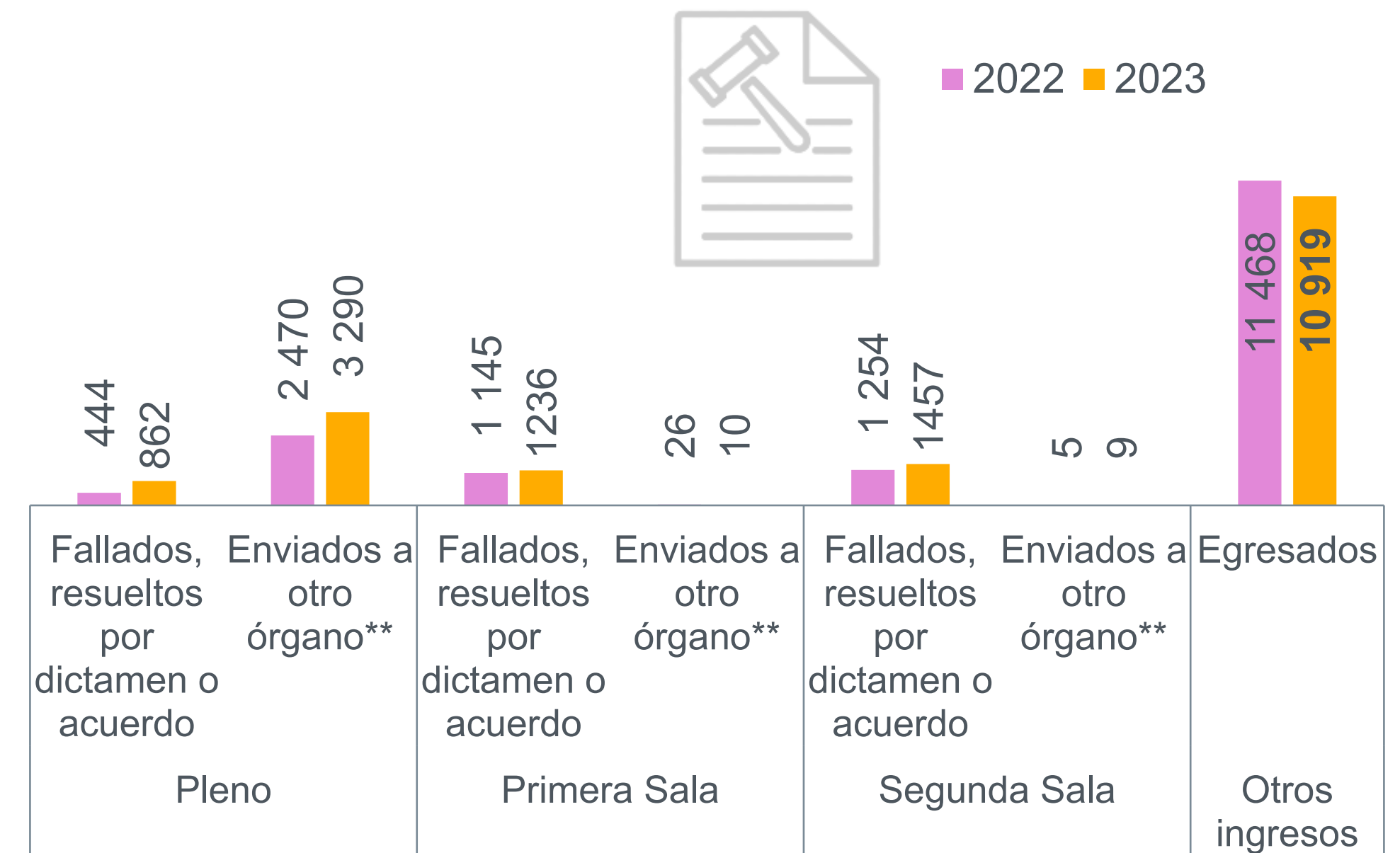


Respecto de los asuntos ingresados y egresados en los órganos de la SCJN, se presenta la siguiente información:

Asuntos jurisdiccionales ingresados a la SCJN, según órgano



Asuntos jurisdiccionales egresados de la SCJN, según órgano



*Para el Pleno se refiere a asuntos recibidos de las salas; para la Primera Sala, a asuntos recibidos del Pleno y la Segunda Sala; y para la Segunda Sala, a asuntos recibidos del Pleno y la Primera Sala.

**Para el Pleno se refiere a asuntos enviados a las salas; para la Primera Sala, a asuntos enviados al Pleno y a la Segunda Sala; y para la Segunda Sala, a asuntos enviados al Pleno y a la Primera Sala. Los asuntos jurisdiccionales egresados pudieron ingresar en años anteriores.

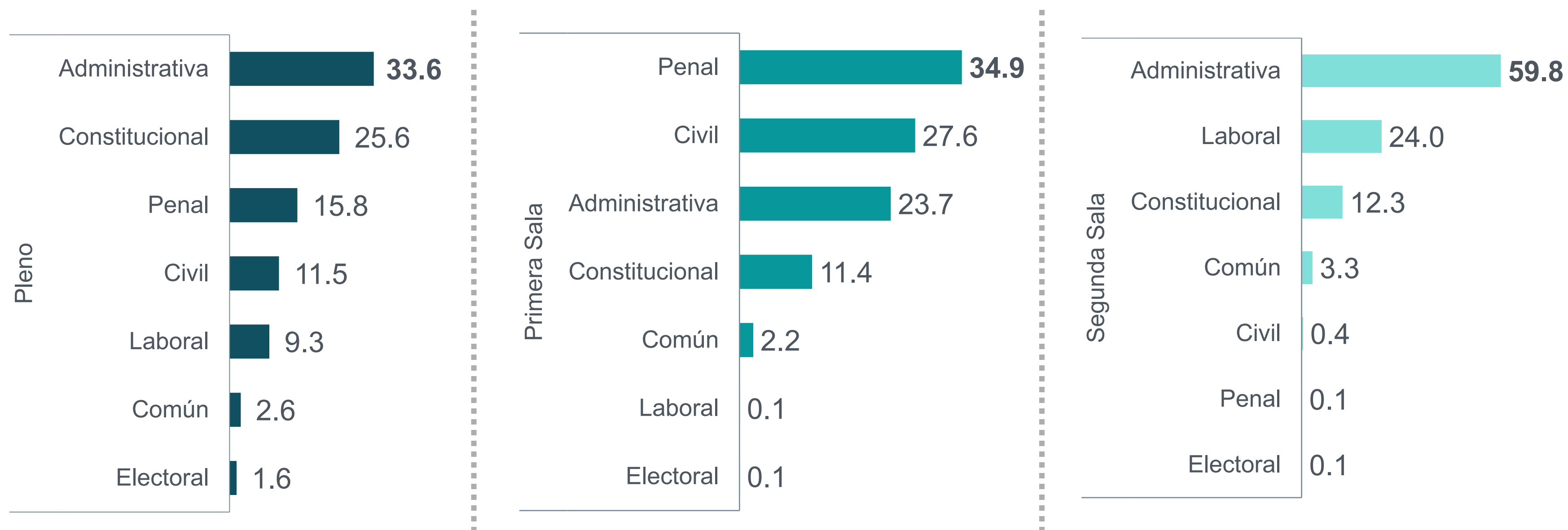
Nota: La categoría de órgano *Otros ingresos*, se refiere a aquellos asuntos en los que, por sus características, se advierte que no implica realizar un análisis sobre el fondo de lo solicitado; razón por la cual no se turnan a las personas Ministras que conforman el Pleno ni a las salas de la SCJN.

Asuntos jurisdiccionales



De acuerdo con la materia de los asuntos ingresados, en el **Pleno** y en la **Segunda Sala** la mayoría correspondió a la materia **administrativa** con **33.6** y **59.8 %**, respectivamente. En tanto, para la **Primera Sala**, la materia **penal** fue la de mayor frecuencia con **34.9 por ciento**.

Asuntos jurisdiccionales ingresados a la SCJN, según órgano y materia, 2023



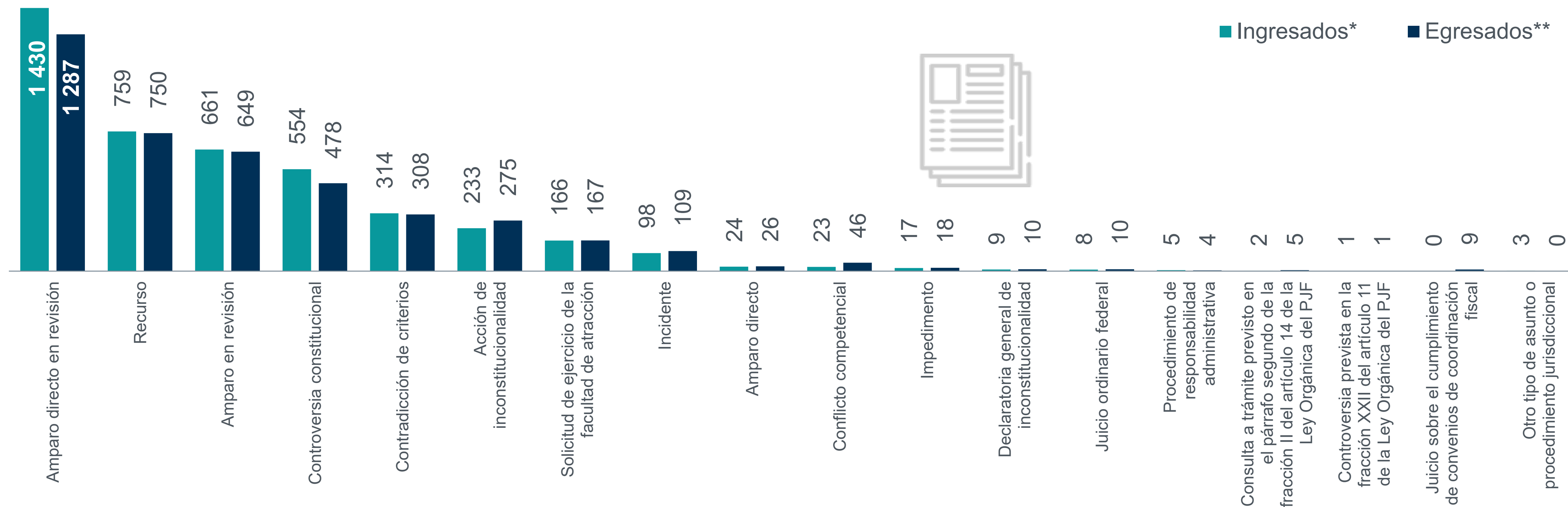
Nota: Se incluyen los asuntos turnados y los asuntos recibidos de otro órgano.

Asuntos jurisdiccionales (Pleno)



De acuerdo con el **tipo de asunto**, el **amparo directo en revisión** concentró la mayor cantidad de los asuntos ingresados al **Pleno** de la SCJN con **1 430**, mientras que la cifra de asuntos de este tipo que egresaron fue de **1 287**.

Asuntos ingresados y egresados en el Pleno de la SCJN, según tipo de asunto o procedimiento, 2023



*Se incluyen los asuntos turnados y los asuntos recibidos de otro órgano.

**Se incluyen los asuntos fallados, resueltos por dictamen o acuerdo y los asuntos enviados a otro órgano.

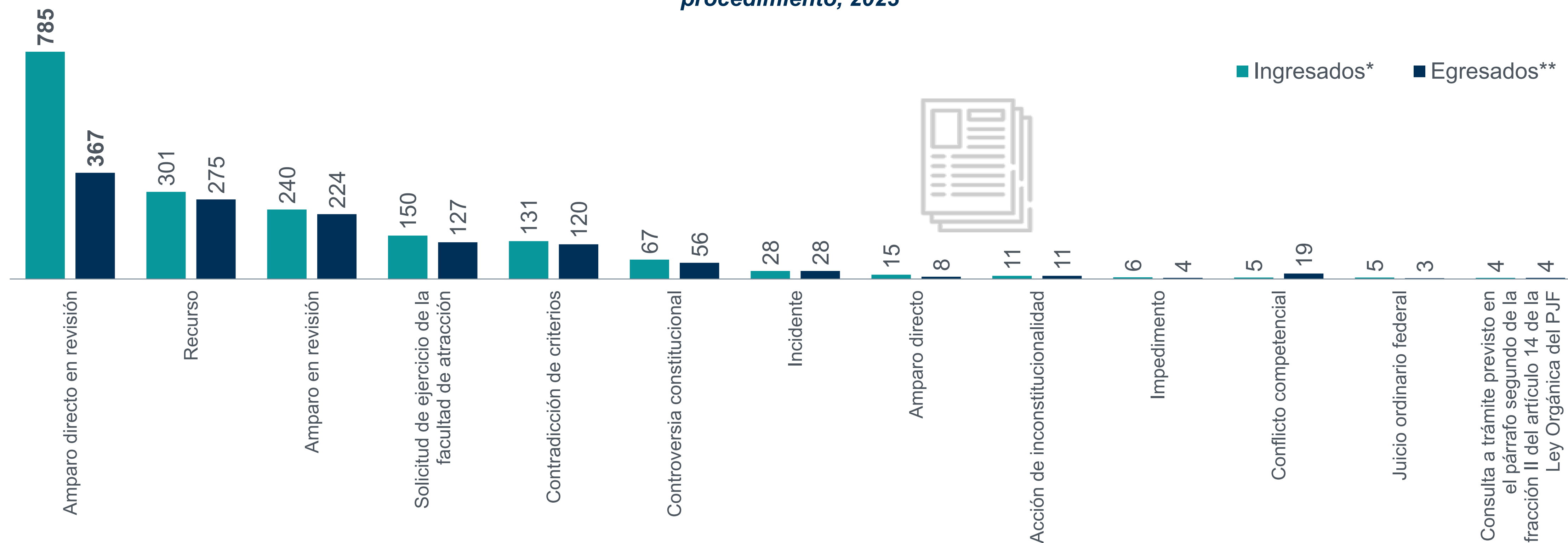
Nota: Los asuntos jurisdiccionales egresados pudieron ingresar durante el año o en años anteriores.

Asuntos jurisdiccionales (Primera Sala)



En la **Primera Sala** de la SCJN, el **amparo directo en revisión** fue el más frecuente de los asuntos ingresados y egresados con **785** y **367**, respectivamente.

Asuntos ingresados y egresados en la Primera Sala de la SCJN, según tipo de asunto o procedimiento, 2023



*Se incluyen los asuntos turnados y los asuntos recibidos de otro órgano.

**Se incluyen los asuntos fallados, resueltos por dictamen o acuerdo y los asuntos enviados a otro órgano.

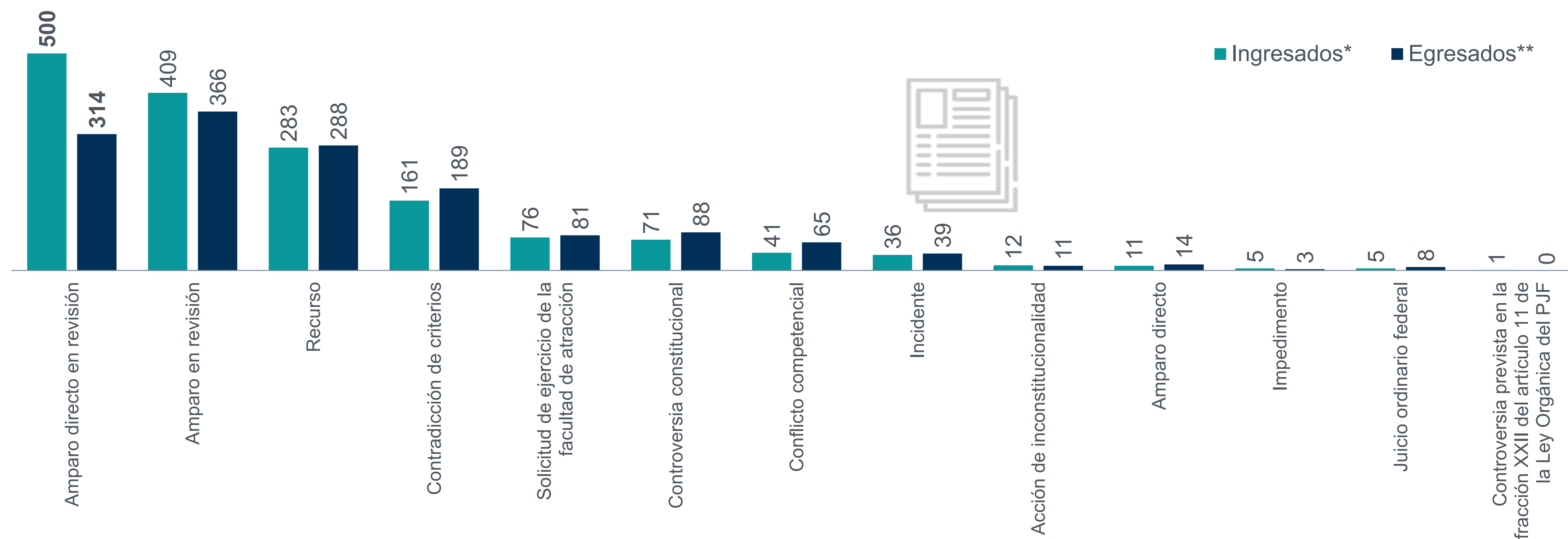
Nota: Los asuntos jurisdiccionales egresados pudieron ingresar durante el año o en años anteriores.

Asuntos jurisdiccionales (Segunda Sala)



En la **Segunda Sala** de la SCJN, el **amparo directo en revisión** fue el más frecuente de los asuntos ingresados, con **500**; mientras que, de los asuntos egresados, **366** correspondieron a **amparo en revisión**.

Asuntos ingresados y egresados en la Segunda Sala de la SCJN, según tipo de asunto o procedimiento, 2023



*Se incluyen los asuntos turnados y los asuntos recibidos de otro órgano.

**Se incluyen los asuntos fallados, resueltos por dictamen o acuerdo y los asuntos enviados a otro órgano.

Nota: Los asuntos jurisdiccionales egresados pudieron ingresar durante el año o en años anteriores.

Asuntos jurisdiccionales (Otros ingresos)



Con respecto a **Otros ingresos** en la SCJN, el **amparo directo en revisión** concentró la mayor cantidad de los asuntos ingresados con **6 952**, mientras que la cifra de asuntos egresados, del mismo tipo, fue de **7 545**.

Otros ingresos y egresos en la SCJN, según tipo de asunto o procedimiento, 2023

Tipo	Ingresados	Egresados
Amparo directo en revisión	6 952	7 545
Solicitud de ejercicio de la facultad de atracción	1 407	797
Recurso	753	713
Amparo en revisión	421	450
Incidente	308	268
Contradicción de criterios	117	111
Conflicto competencial	60	58
Reconocimiento de inocencia	39	2
Juicio ordinario federal	21	1
Solicitud de atención prioritaria	20	6
Controversia constitucional	12	0
Acción de inconstitucionalidad	7	0
Impedimento	3	2
Amparo directo	2	1
Consulta a trámite previsto en el párrafo segundo de la fracción II del artículo 14 de la Ley Orgánica del PJJ	2	1
Declaratoria general de inconstitucionalidad	2	0
Controversia prevista en la fracción XXII del artículo 11 de la Ley Orgánica del PJJ	0	1
Otro tipo de asunto o procedimiento jurisdiccional	2 731	1 512



Nota: Los asuntos jurisdiccionales egresados pudieron ingresar durante el año o en años anteriores.

Asuntos jurisdiccionales egresados



En relación con los asuntos **fallados, resueltos por dictamen o acuerdo** en el Pleno, la Primera Sala y la Segunda Sala, el tipo de resolución más frecuente fue la **sentencia de fondo**, con **281, 977 y 986** asuntos, respectivamente. En tanto que, para Otros ingresos, el tipo de egreso más frecuente fue el **desechamiento**, con **10 341** asuntos.

Asuntos jurisdiccionales resueltos por la SCJN, según tipo de resolución y órgano, 2023

Tipo de resolución		Pleno	Primera Sala	Segunda Sala	Otros ingresos
Sentencia	De fondo	281	977	986	NA
	Sobreseimiento	46	57	82	NA
	Desechamiento	9	151	234	NA
Sin sentencia	Desechamiento	177	35	15	10 341
	Incompetencia	0	0	0	477
	Sobreseimiento	153	0	0	16
	Devueltos a Tribunal Colegiado en aplicación de Acuerdo General Plenario	0	13	137	79
	Atrae	0	0	0	11
	No atrae	0	0	0	94
	Reassume competencia	0	0	0	8
	No reassume competencia	0	0	0	71
	Sin materia	195	3	3	136
	Causa baja	1	0	0	6
	Competencia delegada	0	0	0	8
	Reencauza	0	0	0	16
	Remisión a Pleno Regional	0	0	0	35
	Otro tipo de resolución sin sentencia	0	0	0	170



Nota: Para el Pleno, Primera Sala y Segunda Sala se incluyen los asuntos fallados, resueltos por dictamen o acuerdo; para Otros ingresos se incluyen los asuntos egresados. Los asuntos pudieron ingresar durante el año o en años anteriores.

NA: No aplica.

Asuntos jurisdiccionales egresados



Duración promedio de resolución de los asuntos jurisdiccionales egresados de la SCJN (en días naturales), según tipo de asunto o procedimiento y órgano, 2023

Tipo de asunto o procedimiento jurisdiccional	Pleno	Primera Sala	Segunda Sala	Otros ingresos
Juicio sobre el cumplimiento de convenios de coordinación fiscal	1 133	0	0	0
Revisión administrativa	785	990	1 056	151
Recurso de revisión en materia de seguridad nacional	597	725	0	0
Incidente de inejecución de sentencia	459	613	322	19
Declaratoria general de inconstitucionalidad	424	0	0	0
Incidente de cumplimiento sustituto	391	0	0	12
Acción de inconstitucionalidad	372	275	319	0
Procedimiento de responsabilidad administrativa	331	0	0	0
Queja en controversias constitucionales o acciones de inconstitucionalidad	291	448	220	4
Consulta a trámite previsto en el párrafo segundo de la fracción II del artículo 14 de la Ley Orgánica del PJF	267	1 716	0	27
Contradicción de criterios	265	240	138	39
Controversia constitucional	218	333	456	0
Amparo directo en revisión en materia administrativa	206	230	210	57
Incidente de inejecución derivado de denuncia de repetición del acto reclamado	195	161	179	0
Impedimento	117	110	138	87
Recurso de reclamación derivado de controversias constitucionales y acciones de inconstitucionalidad	111	122	124	49
Reconocimiento de inocencia	0	0	0	575
Controversia prevista en la fracción XXII del artículo 11 de la Ley Orgánica del PJF	0	0	0	548
Incidente de suspensión	0	0	0	176
Recurso de revocación	0	0	0	102
Amparo en revisión en materia laboral	0	0	169	98
Amparo en revisión en materia penal	0	326	0	87
Amparo en revisión en materia civil	0	307	0	87
Recurso de reclamación	0	130	113	83
Amparo en revisión en materia administrativa	0	314	146	76
Solicitud de ejercicio de la facultad de atracción	0	143	166	68
Amparo directo en revisión en materia penal	0	227	0	66
Solicitud de reasunción de competencia	0	132	116	64
Amparo directo en revisión en materia civil	0	273	0	52
Amparo directo en revisión en materia laboral	0	0	196	47
Juicio ordinario federal	0	1 469	1 175	39
Queja	0	114	181	39
Recurso de inconformidad previsto en las fracciones I a III del artículo 201 de la Ley de Amparo	0	133	120	33
Conflicto competencial	0	97	92	27
Solicitud de atención prioritaria	0	0	0	24
Recurso de inconformidad previsto en la fracción IV del artículo 201 de la Ley de Amparo	0	154	76	23
Amparo directo en materia civil	0	341	0	3
Solicitud de ejercicio de la facultad de atracción prevista en la fracción III del artículo 105 de la CPEUM	0	0	0	2
Revisión en incidente de suspensión	0	400	111	0
Amparo directo en materia penal	0	267	0	0
Incidente derivado de un juicio ordinario federal	0	253	426	0
Amparo directo en materia administrativa	0	0	372	0
Amparo directo en materia laboral	0	0	166	0
Otro tipo de incidente	319	0	0	0
Otro tipo de asunto o procedimiento jurisdiccional	0	0	0	19
Otro tipo de recurso	0	383	0	0

Nota: La duración promedio de resolución está medida en días naturales. Para el Pleno, Primera Sala y Segunda Sala se incluyen los asuntos fallados, resueltos por dictamen o acuerdo; para Otros ingresos se incluyen los asuntos egresados. Los asuntos pudieron ingresar durante el año o en años anteriores.



Tribunal Electoral del Poder Judicial de la Federación

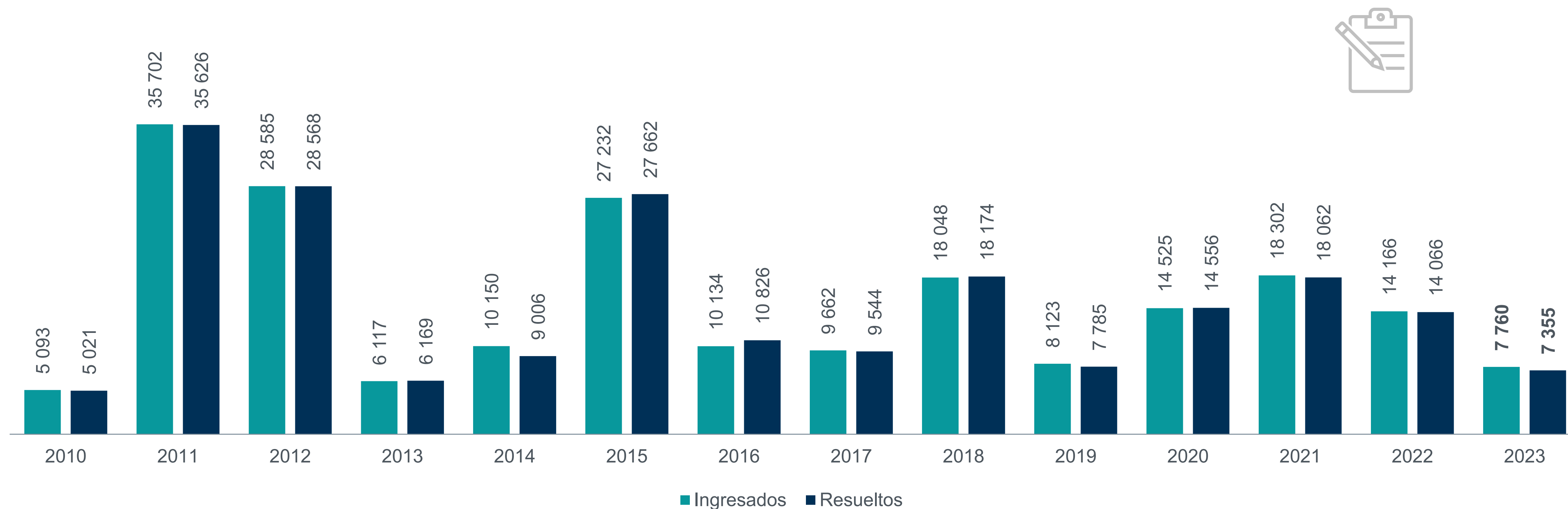


Asuntos jurisdiccionales



En **2023**, ingresaron **7 760** asuntos al Tribunal Electoral del Poder Judicial de la Federación (TEPJF) y se resolvieron **7 355**. Comparado con **2022**, la cantidad de **asuntos ingresados** disminuyó **45.2 %**, mientras que los **asuntos resueltos** registraron una disminución de **47.7 por ciento**.

Asuntos jurisdiccionales conocidos por el TEPJF, según estatus




Asuntos jurisdiccionales



Por medio de impugnación, **juicio electoral** representó la mayor proporción de los **asuntos ingresados** y **resueltos** por el TEPJF con **28.2 %** (2 188) y **27.9 %** (2 165), respectivamente.

Asuntos ingresados y resueltos por el TEPJF, según medio de impugnación, 2023

Medio de impugnación	Ingresados	Resueltos
Juicio electoral	2 188	2 165
Juicio para la protección de los derechos político-electorales del ciudadano	2 121	2 087
Asunto general	772	553
Recurso de revisión del procedimiento especial sancionador	718	697
Recurso de apelación	562	473
Recurso de reconsideración	397	383
Juicio para dirimir los conflictos o diferencias laborales de los servidores del Instituto Nacional Electoral	390	395
Juicio de revisión constitucional electoral	316	306
Procedimiento especial sancionador de órgano central del INE	145	145
Solicitud de ejercicio de la facultad de atracción de la sala superior	67	66
Opinión de acción de inconstitucionalidad	28	29
Impedimento	13	13
Procedimiento especial sancionador de órgano local del INE	9	9
Procedimiento especial sancionador de órgano distrital del INE	8	8
Recurso de revisión	8	8
Queja por responsabilidades administrativas de los servidores públicos	6	6
Contradicción de criterios	4	4
Apelación por imposición de sanciones administrativas	2	3
Ratificación de jurisprudencia planteada por sala regional	2	2
Conflicto competencial	1	1
Conflictos o diferencias laborales entre el TEPJF y sus servidores	1	0
Juicio de inconformidad	1	1
Procedimiento Especial Sancionador	1	1

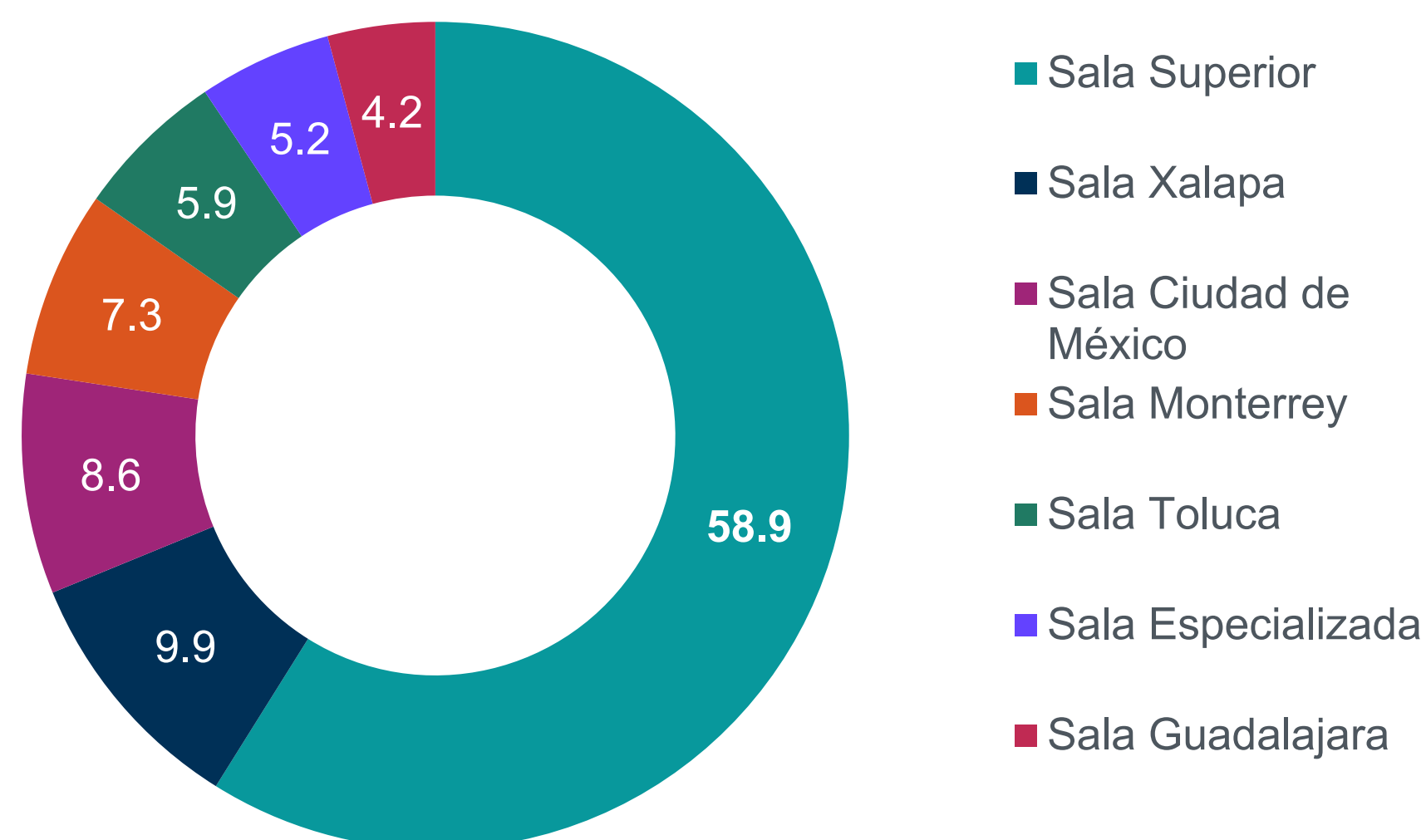


Asuntos jurisdiccionales ingresados

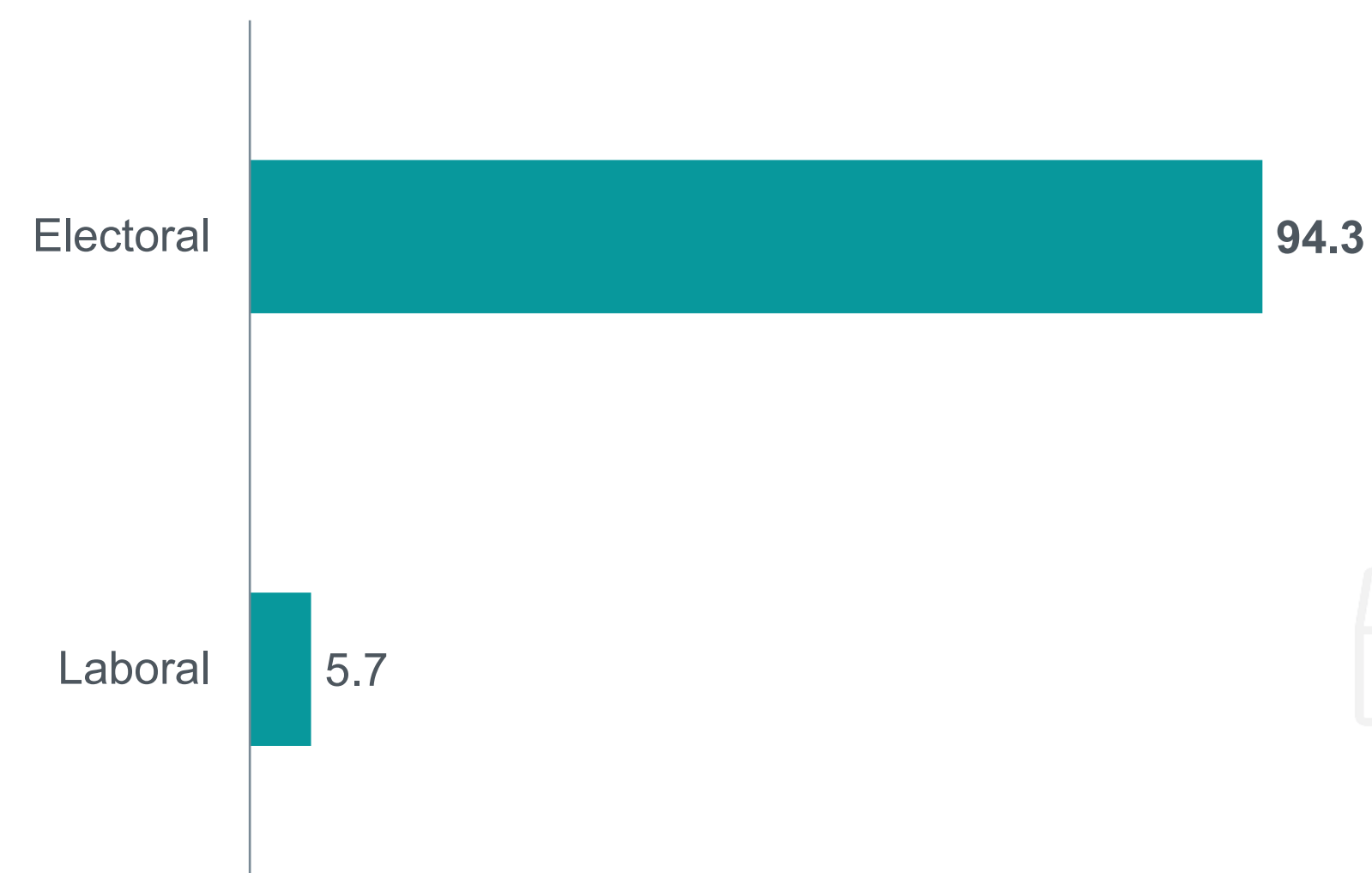


De los **7 760** asuntos ingresados al TEPJF, **58.9 %** ingresó a la **Sala Superior**. Respecto de la materia de dichos asuntos, **94.3 %** correspondió a la materia **electoral** y **5.7 %**, a la **laboral**.

Distribución porcentual de asuntos jurisdiccionales ingresados al TEPJF, según sala, 2023



Distribución porcentual de asuntos jurisdiccionales ingresados al TEPJF, según materia, 2023

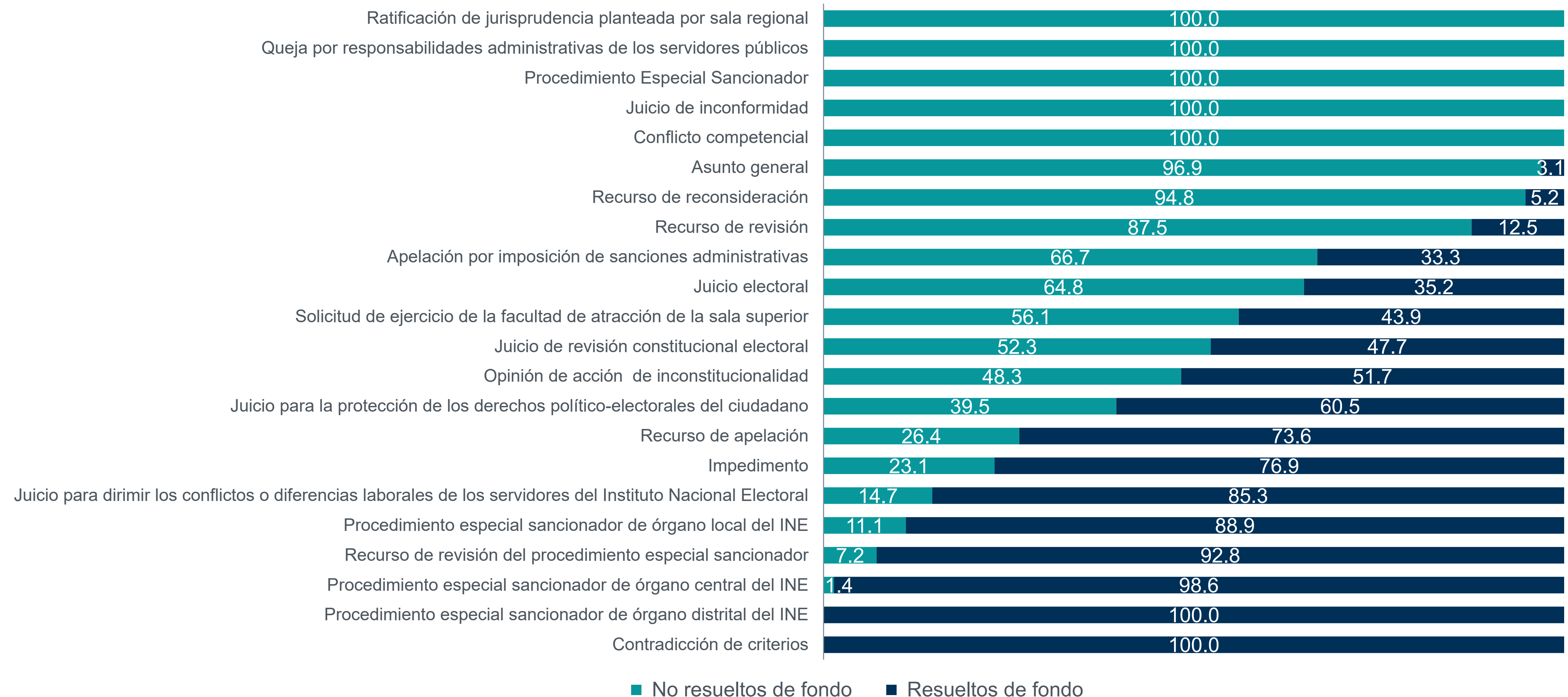


Asuntos jurisdiccionales resueltos



De los **7 355** asuntos resueltos, **48.9 %** (3 598) fue **no resuelto de fondo**, y **51.1 %** (3 757) **resuelto de fondo**. Enseguida se muestra el porcentaje por tipo de resolución para cada medio de impugnación.

Distribución porcentual de los asuntos resueltos por el TEPJF, según medio de impugnación y tipo de resolución, 2023



Asuntos jurisdiccionales resueltos



A continuación, se desglosa la cantidad de **asuntos resueltos** por el TEPJF por tipo de resolución **no de fondo** y **de fondo**.

Asuntos resueltos por el TEPJF, según medio de impugnación y tipo de resolución, 2023

Medio de impugnación	Total	No resueltos de fondo						Resueltos de fondo					
		Total	Desecha- miento	Sobresei- miento	Acuerdo	Desisti- miento	Otra	Total	Fundado	Fundado en parte	Infundado	Sobresei- miento	Otra
Total	7 355	3 598	1 915	61	1 556	4	62	3 757	901	641	2 124	6	85
Apelación por imposición de sanciones administrativas	3	2	0	0	2	0	0	1	0	0	1	0	0
Asunto general	553	536	92	0	437	0	7	17	3	0	14	0	0
Conflicto competencial	1	1	0	0	1	0	0	0	0	0	0	0	0
Conflictos o diferencias laborales entre el TEPJF y sus servidores	0	0	0	0	0	0	0	0	0	0	0	0	0
Contradicción de criterios	4	0	0	0	0	0	0	4	1	0	3	0	0
Impedimento	13	3	0	0	3	0	0	10	1	0	9	0	0
Juicio de inconformidad	1	1	0	0	1	0	0	0	0	0	0	0	0
Juicio de revisión constitucional electoral	306	160	47	0	110	0	3	146	41	12	92	0	1
Juicio electoral	2 165	1 404	1 099	17	281	0	7	761	167	79	468	2	45
Juicio para dirimir los conflictos o diferencias laborales de los servidores del Instituto Nacional Electoral	395	58	9	5	38	1	5	337	38	248	51	0	0
Juicio para la protección de los derechos político-electorales del ciudadano	2 087	825	230	33	548	3	11	1 262	451	151	641	0	19
Opinión de acción de inconstitucionalidad	29	14	0	0	0	0	14	15	0	0	15	0	0
Procedimiento Especial Sancionador	1	1	0	1	0	0	0	0	0	0	0	0	0
Procedimiento especial sancionador de órgano central del INE	145	2	0	0	2	0	0	143	28	29	86	0	0
Procedimiento especial sancionador de órgano distrital del INE	8	0	0	0	0	0	0	8	1	3	4	0	0
Procedimiento especial sancionador de órgano local del INE	9	1	0	0	0	0	1	8	0	4	4	0	0
Queja por responsabilidades administrativas de los servidores públicos	6	6	0	0	6	0	0	0	0	0	0	0	0
Ratificación de jurisprudencia planteada por sala regional	2	2	0	0	2	0	0	0	0	0	0	0	0
Recurso de apelación	473	125	30	2	92	0	1	348	35	37	268	4	4
Recurso de reconsideración	383	363	361	1	1	0	0	20	12	1	7	0	0
Recurso de revisión	8	7	1	0	6	0	0	1	0	1	0	0	0
Recurso de revisión del procedimiento especial sancionador	697	50	46	2	1	0	1	647	116	76	439	0	16
Solicitud de ejercicio de la facultad de atracción de la sala superior	66	37	0	0	25	0	12	29	7	0	22	0	0

Asuntos jurisdiccionales resueltos




Referente a la **duración del proceso** de los asuntos jurisdiccionales resueltos durante **2023** por el TEPJF, se presenta la información según el **medio de impugnación** y la **sala de atención**.

Duración promedio de resolución de los asuntos resueltos por el TEPJF, según medio de impugnación y sala de atención, 2023

Medio de impugnación	Sala Superior	Sala Guadalajara	Sala Monterrey	Sala Xalapa	Sala Ciudad de México	Sala Toluca	Sala Especializada
Apelación por imposición de sanciones administrativas	105	0	0	0	0	0	0
Asunto general	17	11	9	11	20	11	6
Conflicto competencial	13	0	0	0	0	0	0
Conflictos o diferencias laborales entre el TEPJF y sus servidores	0	0	0	0	0	0	0
Contradicción de criterios	74	0	0	0	0	0	0
Impedimento	10	0	0	0	0	0	0
Juicio de inconformidad	10	0	0	0	0	0	0
Juicio de revisión constitucional electoral	19	14	13	8	29	11	0
Juicio electoral	16	18	15	11	40	8	1
Juicio para dirimir los conflictos o diferencias laborales de los servidores del Instituto Nacional Electoral	53	43	52	47	60	48	0
Juicio para la protección de los derechos político-electorales del ciudadano	27	13	13	11	41	11	0
Opinión de acción de inconstitucionalidad	9	0	0	0	0	0	0
Procedimiento Especial Sancionador	0	0	0	0	6	0	0
Procedimiento especial sancionador de órgano central del INE	0	0	0	0	0	0	1
Procedimiento especial sancionador de órgano distrital del INE	0	0	0	0	0	0	1
Procedimiento especial sancionador de órgano local del INE	0	0	0	0	0	0	1
Queja por responsabilidades administrativas de los servidores públicos	7	0	0	0	0	0	0
Ratificación de jurisprudencia planteada por sala regional	21	0	0	0	0	0	0
Recurso de apelación	25	17	23	11	63	17	0
Recurso de reconsideración	19	0	0	0	0	0	0
Recurso de revisión	14	0	6	0	0	3	0
Recurso de revisión del procedimiento especial sancionador	27	0	0	0	0	0	0
Solicitud de ejercicio de la facultad de atracción de la sala superior	4	0	0	0	0	0	0

Nota: La duración promedio de resolución esta medida en días naturales.



Órganos jurisdiccionales del Consejo de la Judicatura Federal



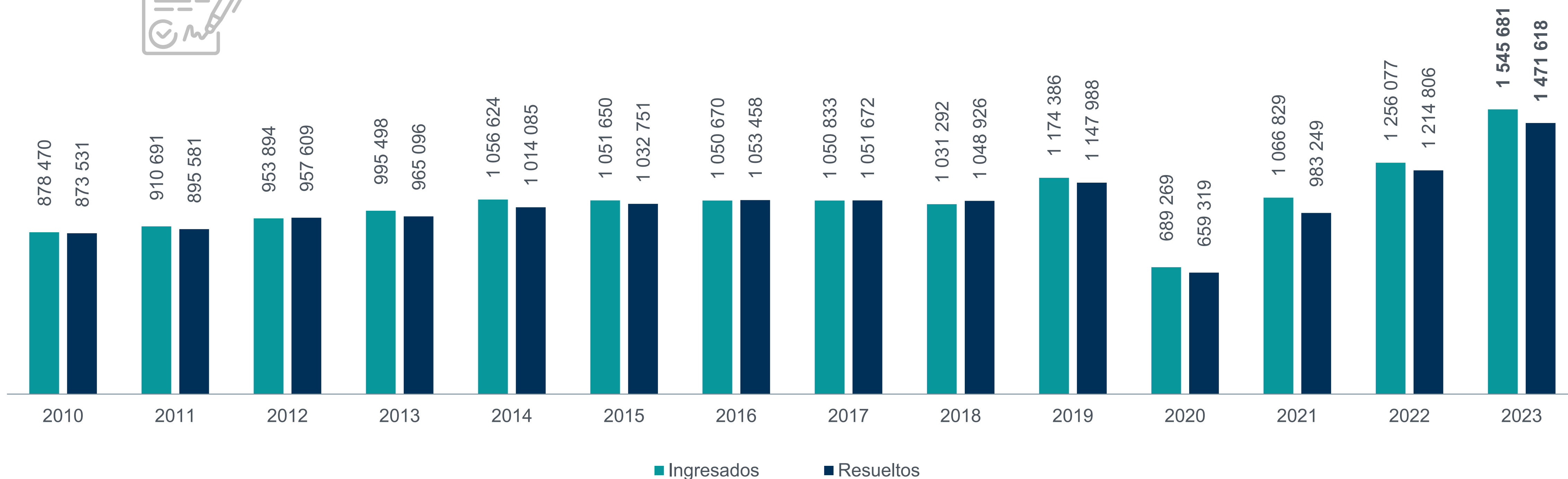
Asuntos jurisdiccionales



Durante **2023**, ingresaron **1 545 681 asuntos** en todas las materias a los órganos jurisdiccionales del CJF, mientras que la cantidad de **asuntos resueltos** fue de **1 471 618**. Comparado con **2022**, esto representa un **aumento** de **23.1** y **21.1 %**, respectivamente.



Asuntos jurisdiccionales conocidos por los órganos jurisdiccionales del CJF, según estatus



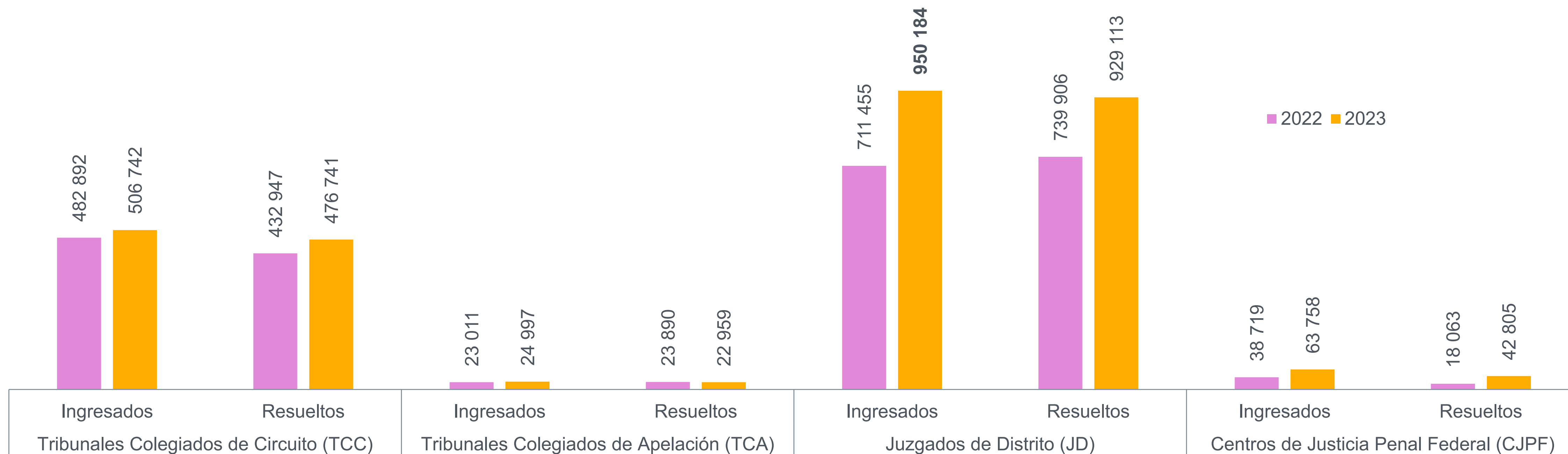
Nota: De 2010 a 2018 se incluye información de los Tribunales Colegiados de Circuito, Tribunales Unitarios de Circuito y Juzgados de Distrito. A partir de 2019, se integran las cifras de los Centros de Justicia Penal Federal. La pandemia por COVID 19 y la implementación de medidas oficiales para evitar su propagación, así como la disminución de la capacidad instalada y la reducción parcial de actividades, repercutieron en la cantidad de asuntos que ingresaron y se resolvieron en 2020. Los asuntos resueltos pudieron ingresar durante el año referido o en ejercicios anteriores.

Asuntos jurisdiccionales



Del total de **asuntos ingresados** durante **2023**, **506 742** (32.8 %) correspondieron a los TCC; **24 997** (1.6 %), a los TCA; **950 184¹** (61.5%), a los JD y **63 758** (4.1 %), a los CJPF.

Asuntos jurisdiccionales conocidos por los órganos jurisdiccionales del CJF, según órgano y estatus



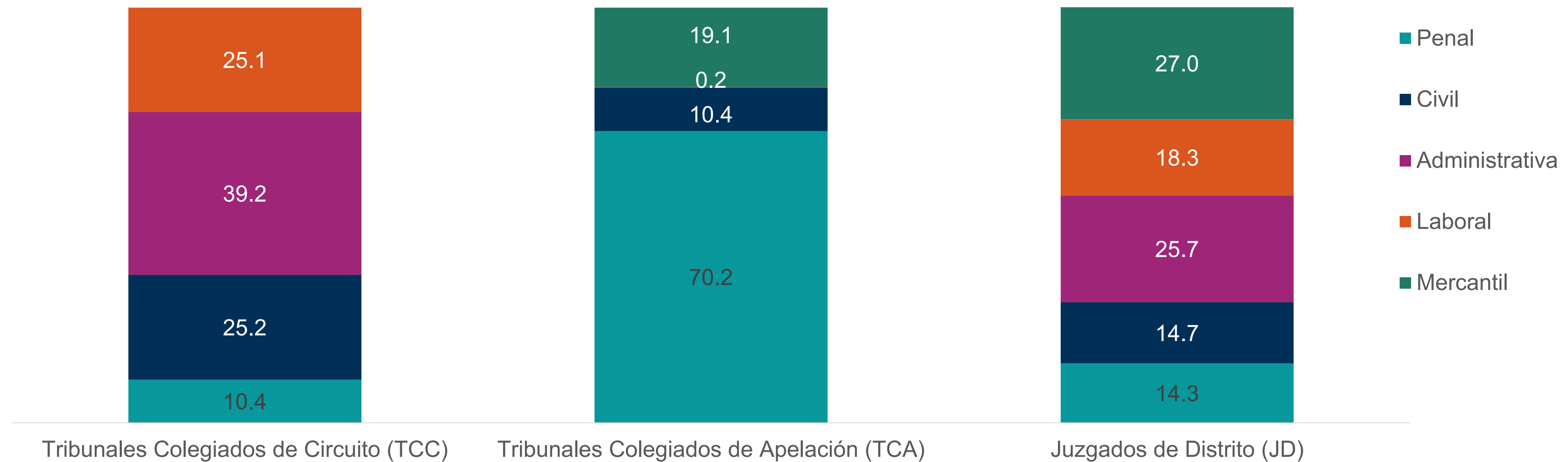
¹Con fecha 20 de noviembre de 2024 se actualizó la cifra de asuntos ingresados a los JD, debido a un error de escritura
 Nota: Los asuntos resueltos pudieron ingresar durante el año referido o en ejercicios anteriores.

Asuntos jurisdiccionales



De los **asuntos ingresados** en **2023**, destacan aquellos vinculados con la materia **administrativa**, con **39.2 %** del total en los TCC; por su parte, en los TCA la materia **penal** representó **70.2 %**; mientras que, en los JD, **27.0 %** de los asuntos correspondió a la materia **mercantil**.

Distribución porcentual de los asuntos ingresados a los TCC, TCA y JD, según materia, 2023



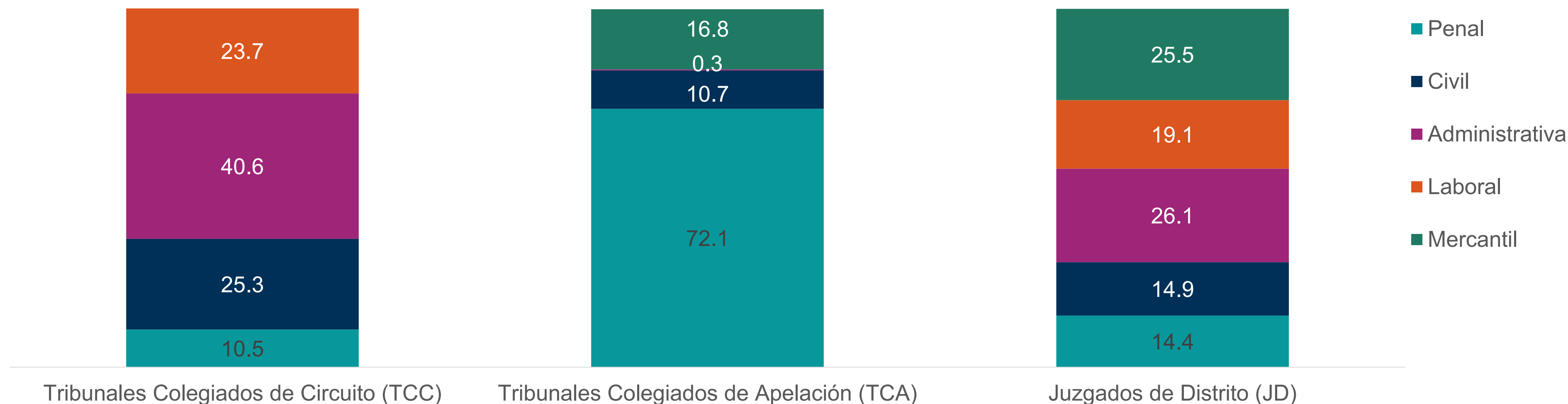
Nota: No se grafican 8 asuntos de materia *no especificada* ingresados a los JD, los cuales correspondieron a medidas precautorias y 6 asuntos en materia *laboral* ingresados a los TCA, correspondientes al 0.02 por ciento.
La suma de los porcentajes puede ser distinta a 100 %, debido al redondeo de las cifras.

Asuntos jurisdiccionales



En cuanto a los **asuntos resueltos** en **2023**, destacan aquellos vinculados con la materia **administrativa**, con **40.6 %** del total en los TCC y **26.1 %** en los JD; por su parte, en los TCA la materia **penal** representó **72.1 por ciento**.

Distribución porcentual de los asuntos resueltos por los TCC, TCA y JD, según materia, 2023



Nota: No se grafican 7 asuntos de materia *no especificada* resueltos por los JD, los cuales correspondieron a medidas precautorias y 6 asuntos en materia *laboral* resueltos por los TCA, correspondientes al 0.03 por ciento.
La suma de los porcentajes puede ser distinta a 100 %, debido al redondeo de las cifras.

Asuntos jurisdiccionales (resolución)



Duración promedio de resolución de los asuntos jurisdiccionales resueltos por los órganos del CJF, por órgano y tipo de asunto o procedimiento, 2023

Órgano y tipo de asunto o procedimiento	Duración del proceso
Tribunales Colegiados de Circuito	
Amparo directo	254
Amparo en revisión	206
Conflictos competenciales	64
Impedimentos	53
Revisión contenciosa administrativa	125
Quejas	81
Revisión fiscal	184
Conflictos de acumulación	61
Reclamaciones	47
Incidentes de inejecución (acuerdo 5/2001 Tribunal Pleno SCJN)	126
Denuncia repetición del acto reclamado	120
Inconformidad (acuerdo 5/2001 Tribunal Pleno SCJN)	107
Incidente de reconocimiento de inocencia (acuerdo 5/2001 Tribunal Pleno SCJN)	56
Tribunales Colegiados de Apelación	
Juicios de amparo indirecto	60
Procesos penales federales en segunda instancia. Apelación	56
Procesos penales federales en segunda instancia. Denegada apelación	34
Procesos penales federales en segunda instancia. Impedimento	19
Procesos penales federales en segunda instancia. Queja	17
Procesos penales federales en segunda instancia. Competencia entre jueces	34
Procesos penales federales en segunda instancia. Conflicto de acumulación	24
Procesos penales federales en segunda instancia. Otro	40
Procesos civiles o administrativos federales en segunda instancia. Apelación	70
Procesos civiles o administrativos federales en segunda instancia. Denegada apelación	46
Procesos civiles o administrativos federales en segunda instancia. Impedimento	25
Procesos civiles o administrativos federales en segunda instancia. Queja	0
Procesos civiles o administrativos federales en segunda instancia. Competencia entre jueces	41
Procesos civiles o administrativos federales en segunda instancia. Conflicto de acumulación	58
Procesos civiles o administrativos federales en segunda instancia. Otro	48
Reconocimiento de inocencia y anulación de sentencia. Reconocimiento de inocencia	61
Reconocimiento de inocencia y anulación de sentencia. Anulación de sentencia	45
Otro	0
Juzgados de Distrito	
Juicios de amparo indirecto	79
Causas penales en procesos de primera instancia	616
Causas penales en procesos de ejecución penal	-
Procesos civiles o administrativos federales	26
Juicios orales mercantiles	86
Medidas precautorias	3
Procedimiento de extradición	4 154
Extinción de dominio	347
Denuncia por incumplimiento de la declaratoria general de inconstitucionalidad	36
Centros de Justicia Penal Federal	
Causa penal. Juez de control o garantías	317
Causa penal. Juez de enjuiciamiento o juicio oral	820
Causa penal. Juez de ejecución penal	150
Exhorto	30
Otro	228

Nota: La duración promedio de resolución está medida en días naturales.
(-): No se sabe.

1483



Poderes judiciales estatales

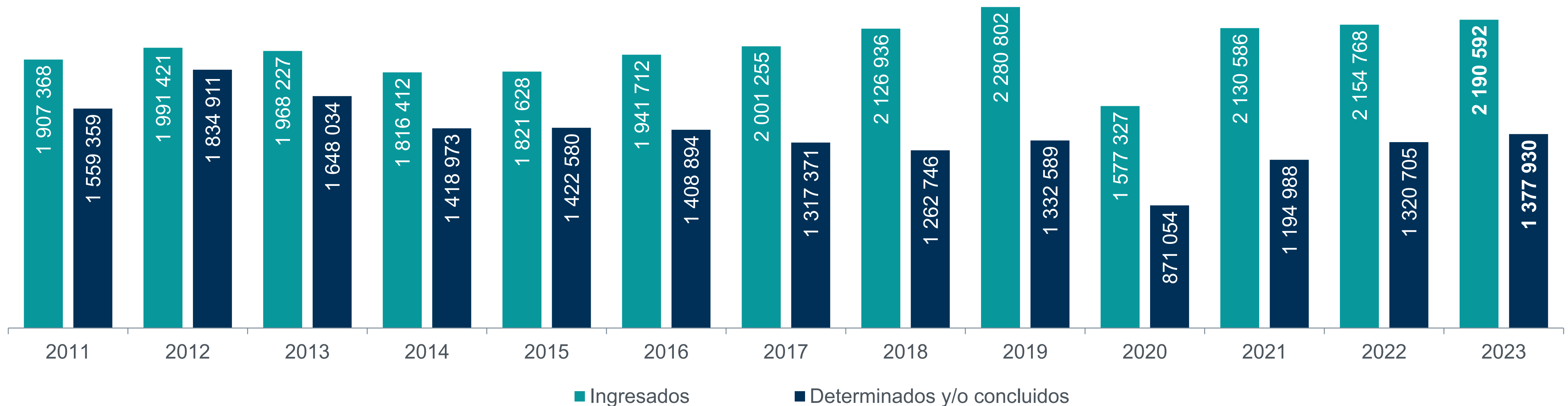


Asuntos ingresados y determinados y/o concluidos en los PJE en todas las materias



Durante **2023**, a nivel nacional se reportaron **2 190 592** asuntos *ingresados** y **1 377 930** *determinados y/o concluidos*** por los órganos jurisdiccionales de los PJE en todas las materias. Con respecto a **2022**, dichas cifras presentaron un aumento de **1.7** y **4.3** %, respectivamente.

Asuntos ingresados y determinados y/o concluidos** por los órganos jurisdiccionales de los PJE, según año*



*Los ingresos para las materias penal y justicia para adolescentes incluyen: las causas penales y/o consignaciones competentes ingresadas en los sistemas Tradicional, Escrito o Mixto y Sistema Oral, y las causas penales competentes ingresadas a los juzgados de control o garantías en los sistemas Penal Acusatorio e Integral de Justicia Penal para Adolescentes. Para las materias civil, familiar y mercantil se incluyen los expedientes ingresados en los sistemas Escrito y Oral, independientemente del tipo de determinación de las demandas y/o escritos iniciales registradas en ellos (admitidos, con prevenciones o desechados); para el año 2023 solo se consideran los expedientes ingresados competentes.

**Para las materias penal y justicia para adolescentes se refiere a las determinaciones y/o conclusiones efectuadas en las causas penales. En los sistemas Penal Acusatorio e Integral de Justicia Penal para Adolescentes se incluyen los juzgados de control o garantías y los juzgados o tribunales de enjuiciamiento o juicio oral. Para las materias civil, familiar y mercantil, se refiere a los expedientes concluidos durante el año en los sistemas Escrito y Oral, en los que se puso fin al juicio o procedimiento.

Nota: En todas las materias, los asuntos relacionados con las determinaciones y/o conclusiones pudieron ingresar durante el año o en ejercicios anteriores. La información correspondiente al tema de impartición de justicia en materia penal para adultos del estado de Zacatecas es de carácter preliminar.

Asuntos ingresados y determinados y/o concluidos en los PJE en todas las materias



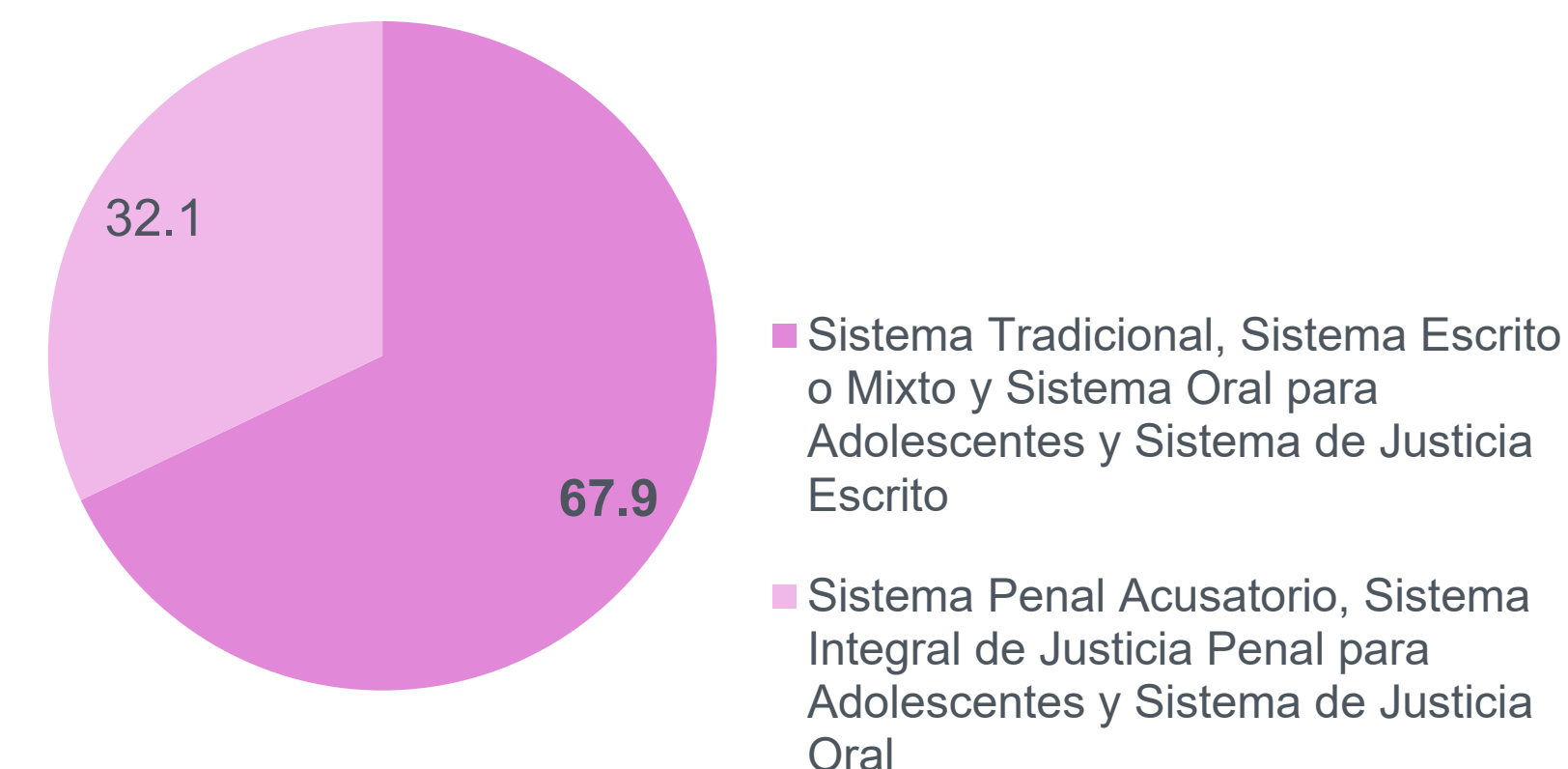
Del total de asuntos ingresados en 2023, **42.6 %** correspondió a la materia **familiar**, **27.2 %** a la **civil**, **18.5 %** a la **mercantil** y **11.7 %**, a la materia **penal** (materias penal y justicia para adolescentes). En cuanto a los asuntos determinados y/o concluidos, **41.3 %** se registró en materia **familiar**, **24.2 %** en la **civil**, **24.0 %** en **mercantil** y **10.5 %** en las materias **penal** y **justicia para adolescentes**. Del total de asuntos ingresados a los órganos jurisdiccionales, **67.9 %** se registró en los sistemas Tradicional, Escrito o Mixto y Oral para Adolescentes y Justicia Escrito; mientras que **32.1 %** en los sistemas Penal Acusatorio, Integral para Adolescentes y Justicia Oral.

Asuntos ingresados* y determinados y/o concluidos por los órganos jurisdiccionales de los PJE, según materia, 2023**



Materia	Ingresados	Determinados y/o concluidos
Total	2 190 592	1 377 930
Familiar	934 441	568 230
Civil	595 746	333 721
Mercantil	405 870	330 625
Penal	248 731	140 973
Justicia para adolescentes	5 804	4 381

Distribución porcentual de los asuntos ingresados a los órganos jurisdiccionales de los PJE en todas las materias, según sistema de justicia, 2023



*Los ingresos para las materias penal y justicia para adolescentes incluyen: las causas penales y/o consignaciones competentes ingresadas en los sistemas Tradicional, Escrito o Mixto y Sistema Oral, y las causas penales competentes ingresadas a los juzgados de control o garantías en los sistemas Penal Acusatorio e Integral de Justicia Penal para Adolescentes. Para las materias civil, familiar y mercantil se incluyen los expedientes competentes ingresados en los sistemas Escrito y Oral, independientemente del tipo de determinación de las demandas y/o escritos iniciales registradas en ellos (admitidos, con prevenciones o desechados).

**Para las materias penal y justicia para adolescentes se refiere a las determinaciones y/o conclusiones efectuadas en las causas penales. En los sistemas Penal Acusatorio e Integral de Justicia Penal para Adolescentes se incluyen los juzgados de control o garantías y los juzgados o tribunales de enjuiciamiento o juicio oral. Para las materias civil, familiar y mercantil, se refiere a los expedientes concluidos durante el año en los sistemas Escrito y Oral, en los que se puso fin al juicio o procedimiento.

Nota: En todas las materias, los asuntos relacionados con las determinaciones y/o conclusiones pudieron ingresar durante el año o en ejercicios anteriores. La información correspondiente al tema de impartición de justicia en materia penal para adultos del estado de Zacatecas es de carácter preliminar.

Asuntos ingresados y determinados y/o concluidos en los PJE en todas las materias



En **2023** los poderes judiciales de la **Ciudad de México** y del **estado de México** concentraron **22.4 %** de los asuntos **ingresados**. Mientras que los poderes judiciales del **estado de México** y **Guanajuato** concentraron **25.8 %** de los asuntos **determinados y/o concluidos** en todas las materias.

Asuntos ingresados* y determinados y/o concluidos** por los órganos jurisdiccionales de los PJE en todas las materias, según entidad federativa, 2023

Entidad federativa	Ingresados	Determinados y/o concluidos
Total	2 190 592	1 377 930
CDMX	264 177	87 821
MEX	225 799	183 051
GTO	173 977	172 609
JAL	132 397	65 863
NL	128 080	106 598
CHIH	87 231	70 380
BC	84 442	43 888
MICH	82 218	41 641
PUE	81 669	34 260
COAH	80 295	44 451
VER	80 172	56 546
QRO	75 672	37 246
SON	74 755	42 320
TAMPS	61 742	45 852
HGO	61 273	50 589
AGS	51 079	30 368
TAB	41 968	13 622
SIN	41 944	38 313
SLP	40 042	21 267
NAY	39 530	33 158
DGO	35 822	18 240
CHIS	34 931	19 455
MOR	27 471	11 023
YUC	25 802	20 150
QROO	25 253	9 514
ZAC	24 139	19 419
GRO	23 442	11 435
OAX	23 276	7 571
COL	18 227	8 578
TLAX	17 984	9 773
CAMP	13 938	18 698
BCS	11 845	4 231



*Los ingresos para las materias penal y justicia para adolescentes incluyen: las causas penales y/o consignaciones competentes ingresadas en los sistemas Tradicional, Escrito o Mixto y Sistema Oral, y las causas penales competentes ingresadas a los juzgados de control o garantías en los sistemas Penal Acusatorio e Integral de Justicia Penal para Adolescentes. Para las materias civil, familiar y mercantil se incluyen los expedientes competentes ingresados en los sistemas Escrito y Oral, independientemente del tipo de determinación de las demandas y/o escritos iniciales registradas en ellos (admitidos, con prevenciones o desechados).

**Para las materias penal y justicia para adolescentes se refiere a las determinaciones y/o conclusiones efectuadas en las causas penales. En los sistemas Penal Acusatorio e Integral de Justicia Penal para Adolescentes se incluyen los juzgados de control o garantías y los juzgados o tribunales de enjuiciamiento o juicio oral. Para las materias civil, familiar y mercantil, se refiere a los expedientes concluidos durante el año en los sistemas Escrito y Oral, en los que se puso fin al juicio o procedimiento.

Nota: En todas las materias, los asuntos relacionados con las determinaciones y/o conclusiones pudieron ingresar durante el año o en ejercicios anteriores. La información correspondiente al tema de impartición de justicia en materia penal para adultos del estado de Zacatecas es de carácter preliminar.

Impartición de justicia en materia penal federal y estatal (primera instancia)



Causas penales

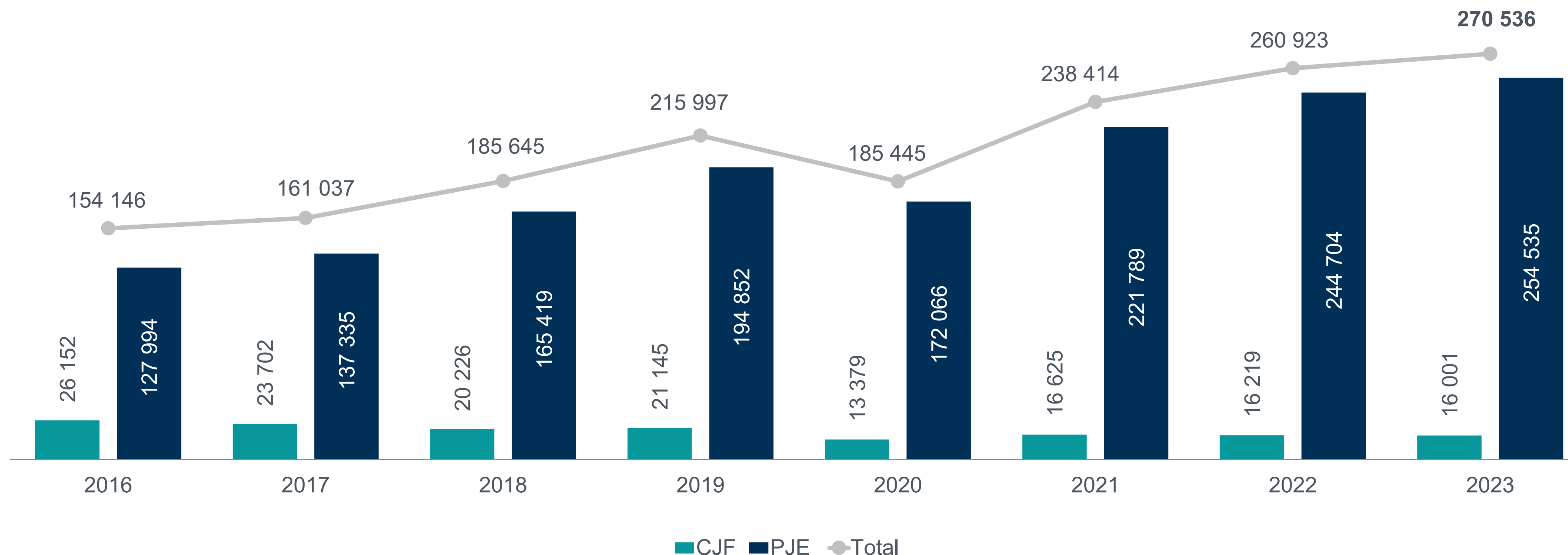


Causas penales ingresadas



Durante **2023**, ingresaron **16 001** causas penales a los órganos jurisdiccionales del CJF y **254 535** a los órganos de los PJE. En contraste con **2022**, el total de causas penales ingresadas aumentó **3.7 por ciento**. En el CJF, hubo una disminución del **1.3 %**, mientras que en los PJE aumentó **4.0 por ciento**.

Causas penales ingresadas a los órganos jurisdiccionales del CJF y los PJE, según año



Nota: Las cifras se refieren a las causas penales ingresadas a los órganos jurisdiccionales, del 1 de enero al 31 de diciembre.

En el caso del CJF se incluye información del Sistema Tradicional (juzgados de distrito) y del Sistema Penal Acusatorio (jueces de control o garantías).

En el caso de los PJE se incluye información del Sistema Tradicional, Sistema Penal Acusatorio (juzgados de control o garantías) en la materia penal para personas adultas; así como del Sistema Escrito o Mixto, Sistema Oral y Sistema Integral de Justicia Penal para Adolescentes (juzgados de control o garantías).

Los ingresos consideran únicamente las causas penales competentes.

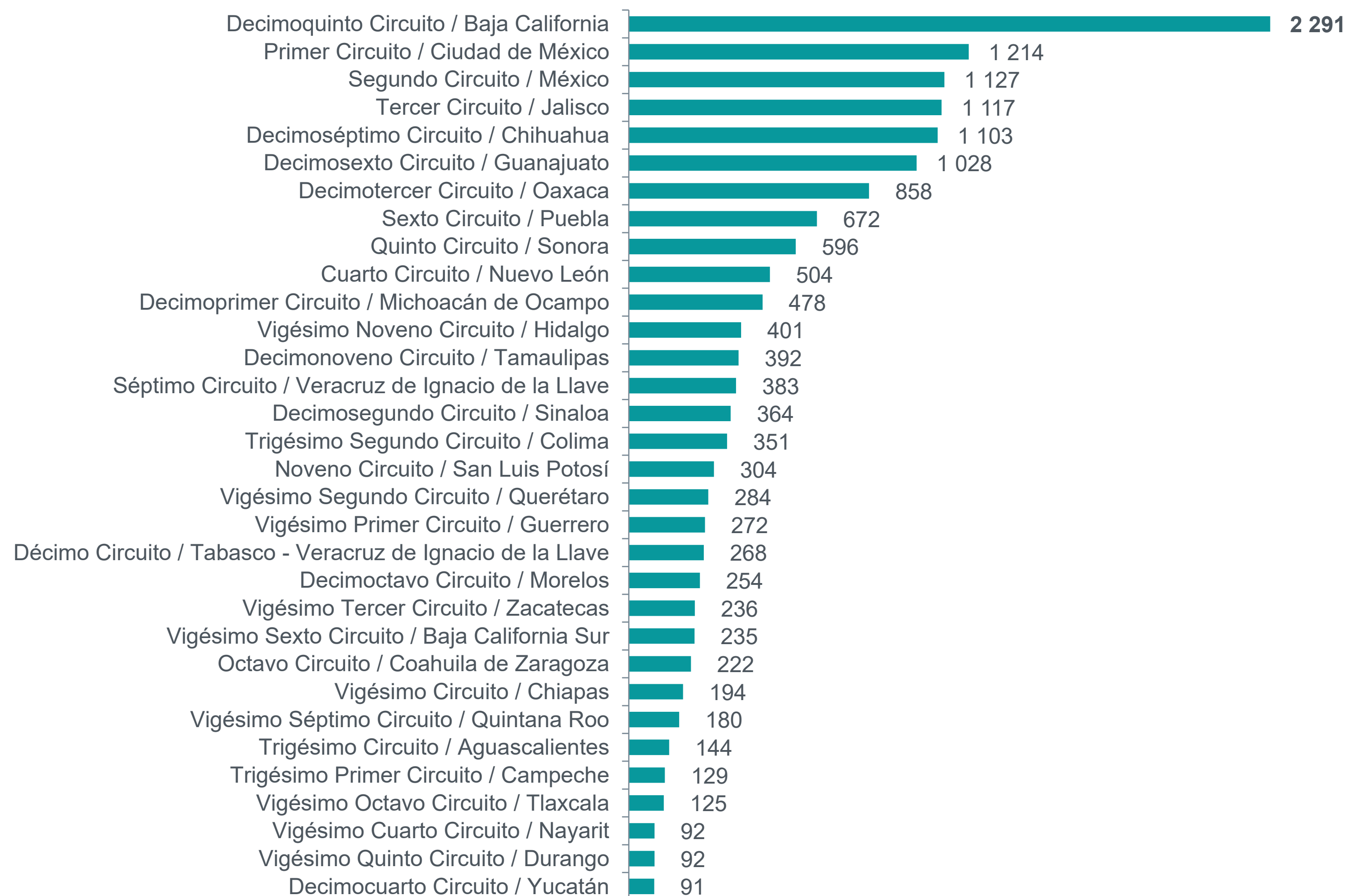
La información correspondiente al tema de impartición de justicia en materia penal para adultos del estado de Zacatecas es de carácter preliminar.

Causas penales ingresadas (CJF)



Durante **2023**, del total de causas penales ingresadas a los órganos jurisdiccionales del CJF, **14.3 %** se concentró en el **Decimoquinto Circuito / Baja California** (2 291); **7.6 %** en el **Primer Circuito / Ciudad de México** (1 214) y **7.0 %** en el **Segundo Circuito / México** (1 127).

Causas penales ingresadas a los órganos jurisdiccionales del CJF, según circuito judicial, 2023



Nota: se incluye información tanto del Sistema Tradicional (juzgados de distrito) como del Sistema Penal Acusatorio (jueces de control o garantías).

Causas penales ingresadas (PJE)



Del total de causas penales ingresadas a los órganos jurisdiccionales de los PJE, **10.3 %** se concentró en el poder judicial de **Baja California** (26 311); **9.8 %** en **Nuevo León** (24 927) y **8.3 %** correspondió a la **Ciudad de México** (21 209).

Causas penales ingresadas a los órganos jurisdiccionales de los PJE, según entidad federativa y materia, 2023



Entidad federativa	Total	Penal	Justicia para adolescentes
Total	254 535	248 731	5 804
BC	26 311	25 895	416
NL	24 927	24 567	360
CDMX	21 209	20 906	303
MEX	19 758	19 057	701
SON	17 055	16 734	321
CHIH	16 762	15 891	871
JAL	13 668	13 565	103
GTO	12 450	12 003	447
COAH	11 985	11 927	58
VER	11 455	11 235	220
TAB	8 264	8 135	129
HGO	7 643	7 591	52
NAY	7 088	6 956	132
PUE	6 160	5 970	190
MICH	4 804	4 717	87
AGS	4 307	4 158	149
DGO	4 248	4 139	109
ZAC	4 242	4 031	211
OAX	3 697	3 586	111
QRO	3 523	3 441	82
SIN	3 362	3 194	168
QROO	3 159	3 140	19
MOR	2 905	2 822	83
SLP	2 900	2 876	24
CHIS	2 814	2 792	22
GRO	1 874	1 762	112
TAMPS	1 821	1 694	127
TLAX	1 763	1 756	7
YUC	1 603	1 514	89
COL	1 453	1 437	16
BCS	681	615	66
CAMP	644	625	19

Nota: se incluye información del Sistema Tradicional y del Sistema Penal Acusatorio (juzgados de control o garantías) en la materia penal para personas adultas; así como del Sistema Escrito o Mixto y Sistema Oral y del Sistema Integral de Justicia Penal para Adolescentes (juzgados de control o garantías) en materia de justicia para adolescentes. Los ingresos consideran únicamente las causas penales competentes.

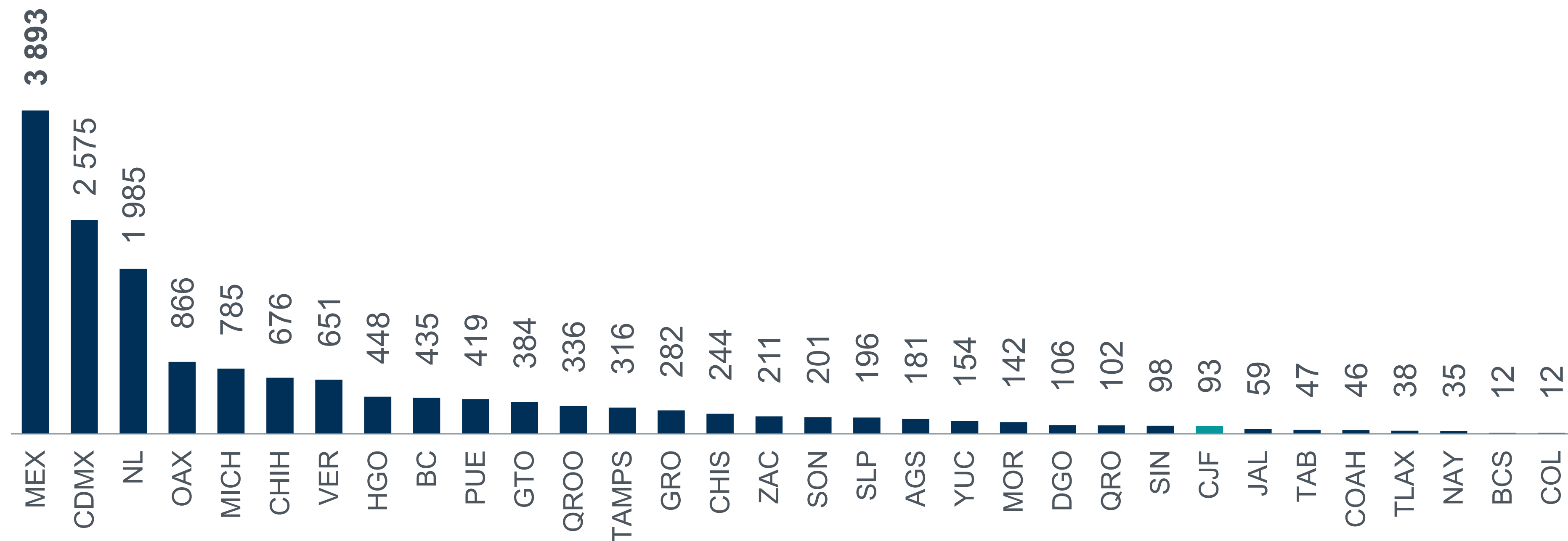
La información correspondiente al tema de impartición de justicia en materia penal para adultos del estado de Zacatecas es de carácter preliminar.

Causas penales ingresadas (juzgados o tribunales de enjuiciamiento o juicio oral)



En **2023**, a nivel nacional se registraron **16 028** causas penales ingresadas a los juzgados o tribunales de enjuiciamiento o juicio oral, de las cuales **0.6 %** correspondió al CJF. Las causas penales ingresadas en el **estado de México** y la **Ciudad de México** representaron **24.3 %** y **16.1 %** del total, respectivamente.

Causas penales ingresadas en los juzgados o tribunales de enjuiciamiento o juicio oral, 2023



Nota: Incluye información de los sistemas Penal Acusatorio e Integral de Justicia Penal para adolescentes.

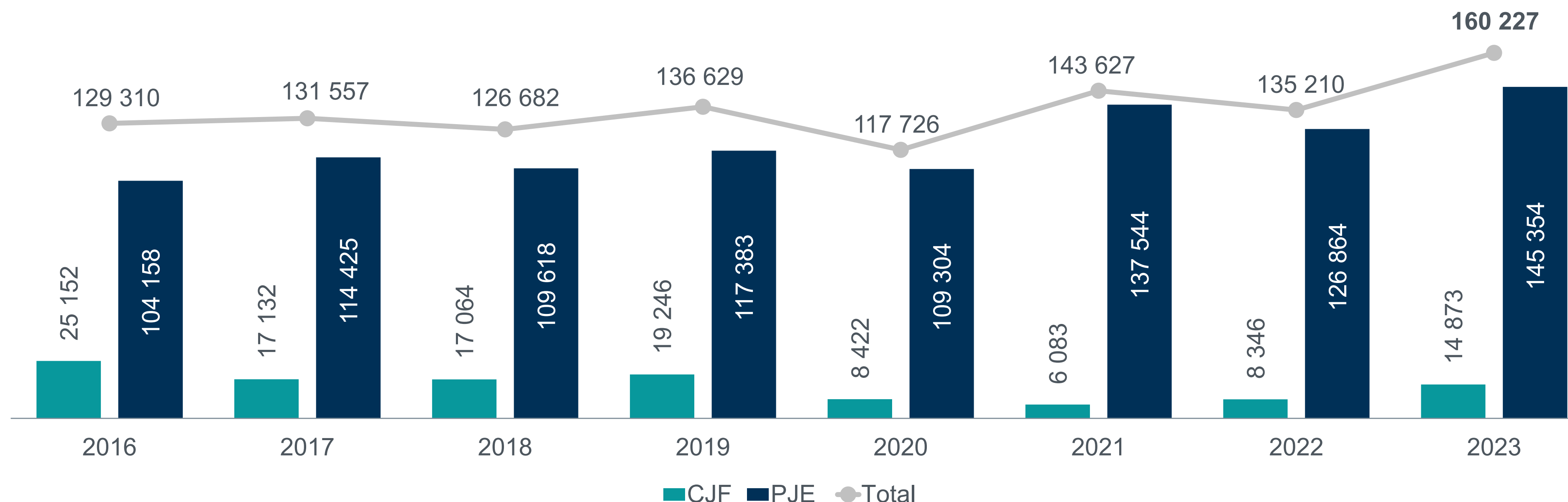
No se incluye información de Campeche, debido a que no reportó ingresos en los juzgados o tribunales de enjuiciamiento o juicio oral. La información correspondiente al tema de impartición de justicia en materia penal para adultos del estado de Zacatecas es de carácter preliminar.

Conclusiones de las causas penales



Durante **2023**, los órganos jurisdiccionales del CJF registraron **14 873** causas penales concluidas, en tanto que los PJE reportaron **145 354** determinaciones y/o conclusiones registradas en las causas penales. En contraste con **2022**, el total de conclusiones aumentó **18.5 por ciento**; en el CJF, el incremento fue de **78.2 %**, mientras que en los PJE fue de **14.6 por ciento**.

Conclusiones de las causas penales registradas por los órganos jurisdiccionales del CJF y los PJE, según año



Nota: La información se refiere a lo registrado del 1 de enero al 31 de diciembre, independientemente de que las causas penales hayan ingresado durante el año o en ejercicios anteriores.

Para el CJF se consideran las causas penales concluidas en su totalidad en los procesos de primera instancia, es decir, que todas las personas procesadas y/o indiciadas y/o imputadas registradas en la causa hayan tenido una resolución conforme a los delitos cometidos. Se incluye información del Sistema Tradicional (juzgados de distrito) y del Sistema Penal Acusatorio (jueces de control o garantías y jueces de enjuiciamiento o juicio oral).

Para los PJE, se refiere a las determinaciones y/o conclusiones efectuadas en las causas penales, es decir, la medición se hace a nivel de persona procesada y/o imputada, ya que la causa penal se individualiza de acuerdo con la resolución que la persona juzgadora emite a cada persona involucrada. Se incluye información del Sistema Tradicional, Sistema Penal Acusatorio (juzgados de control o garantías y juzgados o tribunales de enjuiciamiento o juicio oral) en la materia penal para personas adultas; así como del Sistema Escrito o Mixto, Sistema Oral y Sistema Integral de Justicia Penal para Adolescentes (juzgados de control o garantías y juzgados o tribunales de enjuiciamiento o juicio oral).


La información correspondiente al tema de impartición de justicia en materia penal para adultos del estado de Zacatecas es de carácter preliminar.

Conclusiones de las causas penales

Los Poderes Judiciales de la **Ciudad de México** (24 535) y **Nuevo León** (24 298) concentraron la mayor cantidad de determinaciones y/o conclusiones registradas en las causas penales.

Conclusiones de las causas penales registradas por los órganos jurisdiccionales del CJF y los PJE, según entidad federativa y materia, 2023

Entidad federativa	Total	Penal	Justicia para adolescentes
Total	160 227	155 846	4 381
CDMX	24 535	24 155	380
NL	24 298	23 908	390
GTO	15 465	15 064	401
CJF	14 873	14 873	NA
MEX	12 294	11 954	340
CHIH	12 102	11 298	804
SON	7 022	6 795	227
VER	6 481	6 432	49
ZAC	4 646	4 465	181
SIN	4 006	4 005	1
AGS	3 961	3 824	137
JAL	3 762	3 756	6
HGO	3 334	3 277	57
TAMPS	3 334	3 211	123
TAB	2 918	2 896	22
MICH	2 803	2 738	65
COAH	2 713	2 712	1
QRO	2 551	2 499	52
BC	1 239	849	390
DGO	1 151	972	179
PUE	1 112	1 071	41
MOR	992	923	69
NAY	916	835	81
YUC	758	694	64
GRO	750	518	232
CHIS	724	720	4
TLAX	692	689	3
CAMP	197	192	5
COL	144	128	16
QROO	136	131	5
OAX	123	87	36
BCS	99	95	4
SLP	96	80	16



NA: No aplica.

Nota: La información se refiere a lo registrado del 1 de enero al 31 de diciembre, independientemente de que las causas penales hayan ingresado durante el año o en ejercicio anteriores.

Para el CJF se consideran las causas penales concluidas en su totalidad en los procesos de primera instancia, es decir, que todas las personas procesadas y/o indiciadas y/o imputadas registradas en la causa hayan tenido una resolución conforme a los delitos cometidos. Se incluye información del Sistema Tradicional (juzgados de distrito) y del Sistema Penal Acusatorio (jueces de control o garantías y jueces de enjuiciamiento o juicio oral).

Para los PJE, se refiere a las determinaciones y/o conclusiones efectuadas en las causas penales, es decir, la medición se hace a nivel de persona procesada y/o imputada, ya que la causa penal se individualiza de acuerdo con la resolución que la persona juzgadora emite a cada persona involucrada. Se incluye información del Sistema Tradicional, Sistema Penal Acusatorio (juzgados de control o garantías y juzgados o tribunales de enjuiciamiento o juicio oral) en la materia penal para personas adultas; así como del Sistema Escrito o Mixto, Sistema Oral y Sistema Integral de Justicia Penal para Adolescentes (juzgados de control o garantías y juzgados o tribunales de enjuiciamiento o juicio oral).

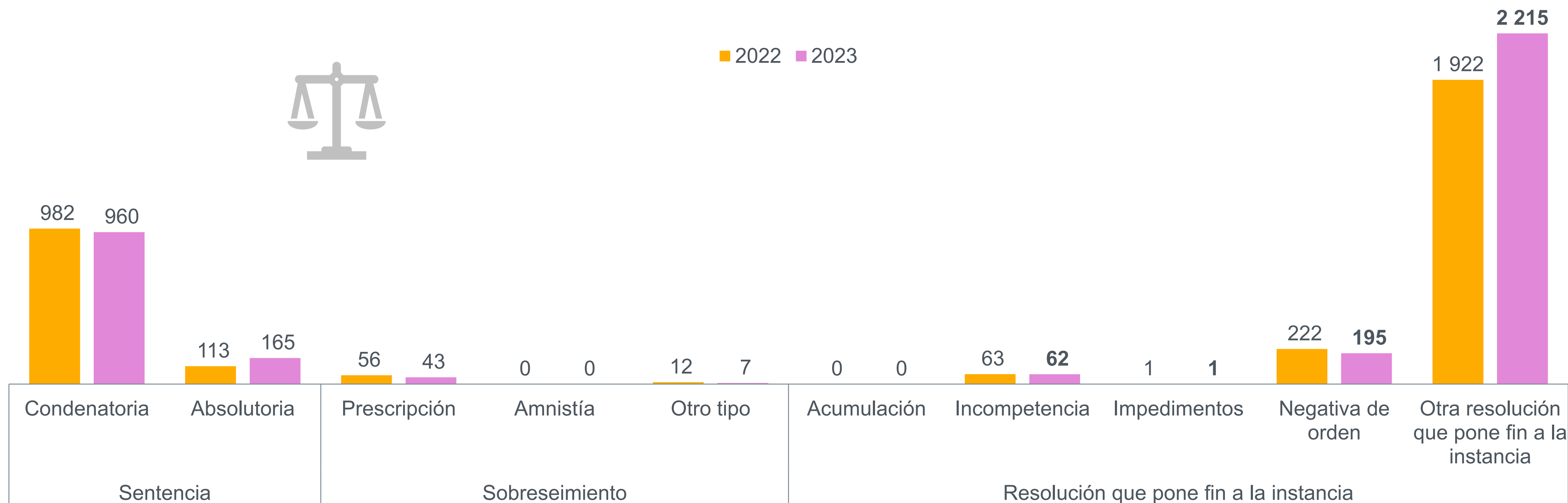
La información correspondiente al tema de impartición de justicia en materia penal para adultos del estado de Zacatecas es de carácter preliminar.

Causas penales concluidas (CJF)



De las causas penales concluidas por los **juzgados de distrito** (Sistema Tradicional) en el CJF, **67.8 %** (2 473) tuvo una **resolución que pone fin a la instancia**, tales como **negativa de orden** (195), **incompetencia** (62), **impedimentos** (1) y **otra resolución que pone fin a la instancia** (2 215); **30.8 %** se concluyó con **sentencia** (960 en sentido condenatorio y 165 en sentido absolutorio) y **1.4 %** (50) correspondió a **sobreseimiento**.

Causas penales concluidas por los Juzgados de Distrito (Sistema Tradicional) en el CJF, según tipo de conclusión

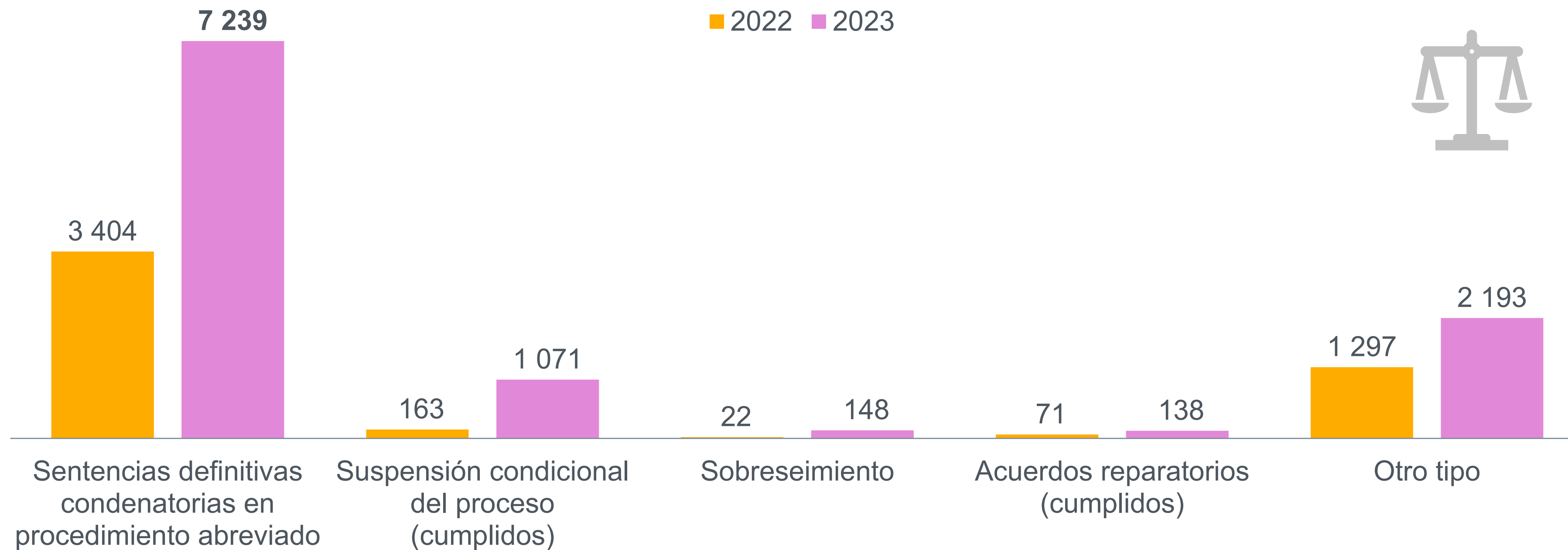


Causas penales concluidas (CJF)



De las **10 789** causas penales concluidas por las personas **juzgadas de control o garantías** del Sistema Penal Acusatorio en el CJF, **67.1 %** (7 239) se concluyó con **sentencias definitivas condenatorias en procedimiento abreviado**, **20.3 %** (2 193) con **otro tipo de conclusión** y **9.9 %** (1 071) con **suspensión condicional del proceso**.

Causas penales concluidas por las personas juzgadas de control o garantías (Sistema Penal Acusatorio) en el CJF, según tipo de determinación y/o conclusión

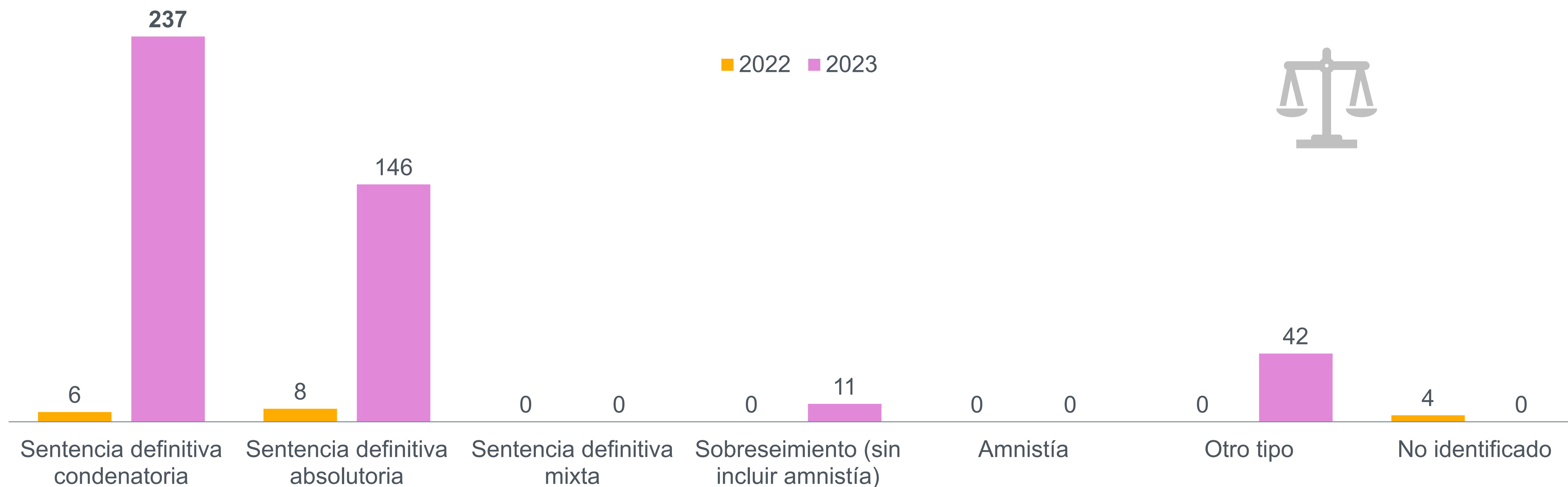


Causas penales concluidas (CJF)



En cuanto a las **436** causas penales concluidas por las personas **juzgadoras de enjuiciamiento o juicio oral** del Sistema Penal Acusatorio en el CJF, destaca **54.4 %** (237) que correspondió a **sentencia definitiva condenatoria** y **33.5 %** (146) a **sentencia definitiva absolutoria**.

Causas penales concluidas por las personas juzgadoras de enjuiciamiento o juicio oral (Sistema Penal Acusatorio) en el CJF, según tipo de determinación y/o conclusión

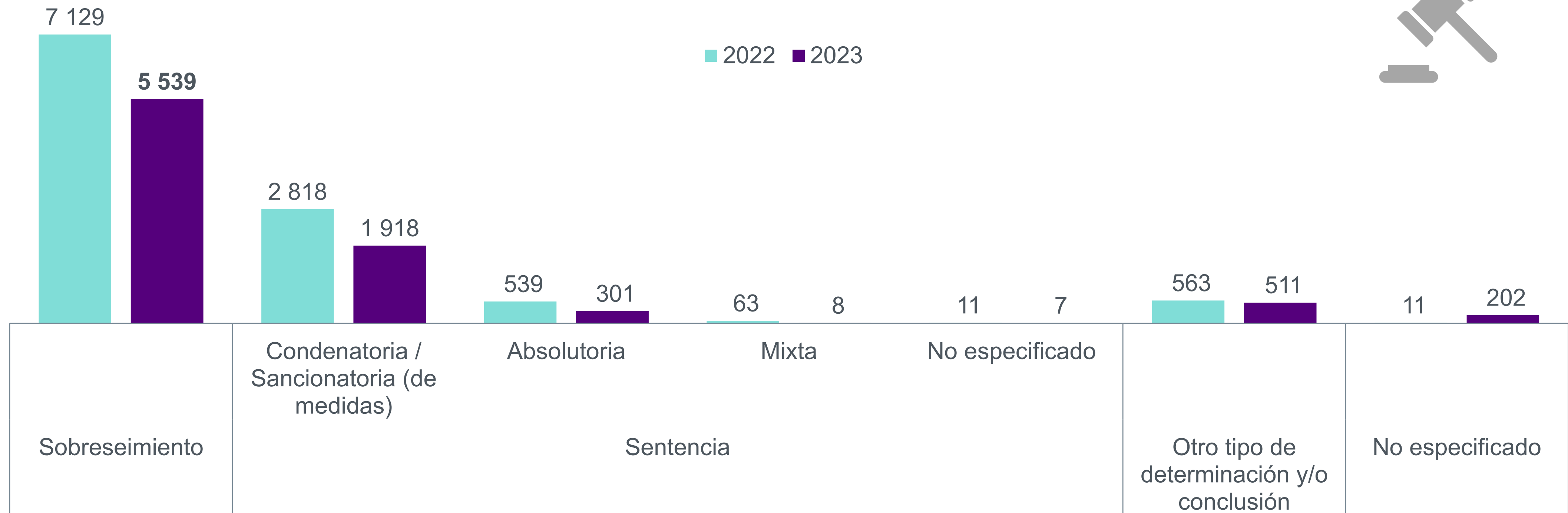


Determinaciones y/o conclusiones en las causas penales (PJE)



De las **8 486** determinaciones y/o conclusiones efectuadas en las causas penales en el Sistema Tradicional, Sistema Escrito o Mixto y Sistema Oral en los PJE, **65.3 %** (5 539) correspondió a **sobreseimiento** y **26.3 %** (2 234) a **sentencia** (1 918 condenatoria / sancionatoria, 301 absolutoria, 8 mixta y 7 no especificado).

Determinaciones y/o conclusiones efectuadas en las causas penales (Sistemas Tradicional, Escrito o Mixto y Oral) en los PJE, según tipo



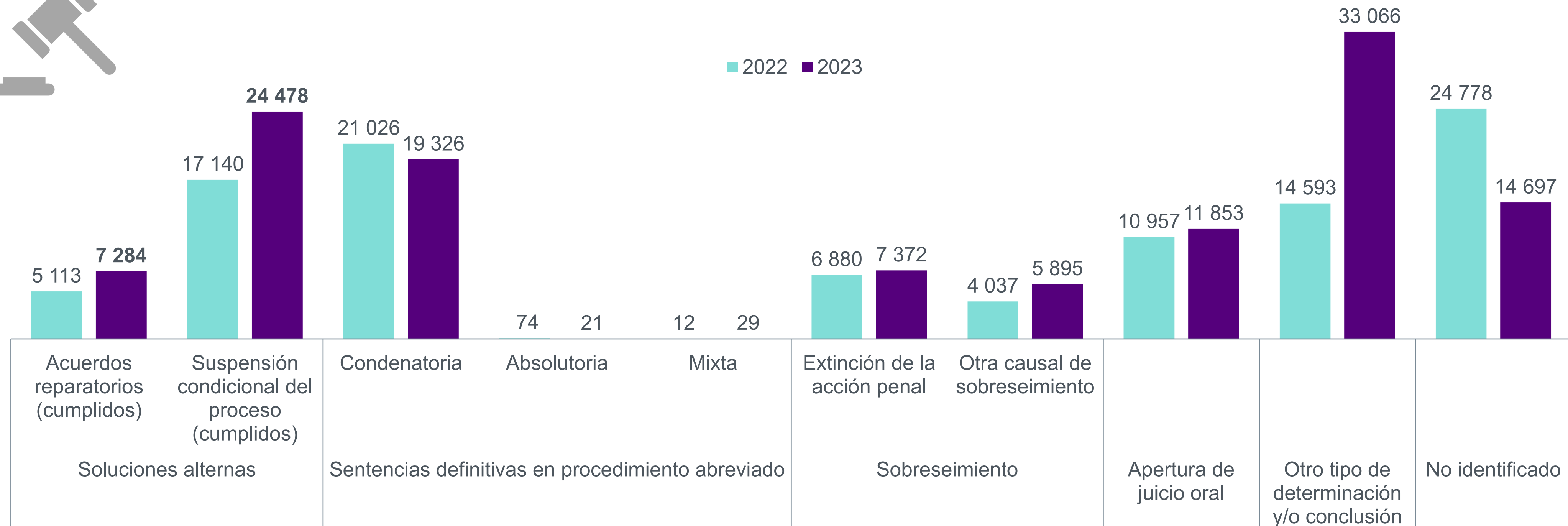
Nota: En 2023, la información correspondiente al tema de impartición de justicia en materia penal para adultos del estado de Zacatecas es de carácter preliminar.

Determinaciones y/o conclusiones en las causas penales (PJE)



Con respecto a las **124 021** determinaciones y/o conclusiones efectuadas por los **juzgados de control o garantías** en los sistemas Penal Acusatorio e Integral de Justicia Penal para Adolescentes en los PJE, **25.6 %** (31 762) correspondió a **soluciones alternas** y **15.6 %** (19 376), a **sentencias definitivas en procedimiento abreviado** (19 326 condenatorias, 21 absolutorias y 29 mixtas).

Determinaciones y/o conclusiones efectuadas en las causas penales en los juzgados de control o garantías en los PJE, según tipo



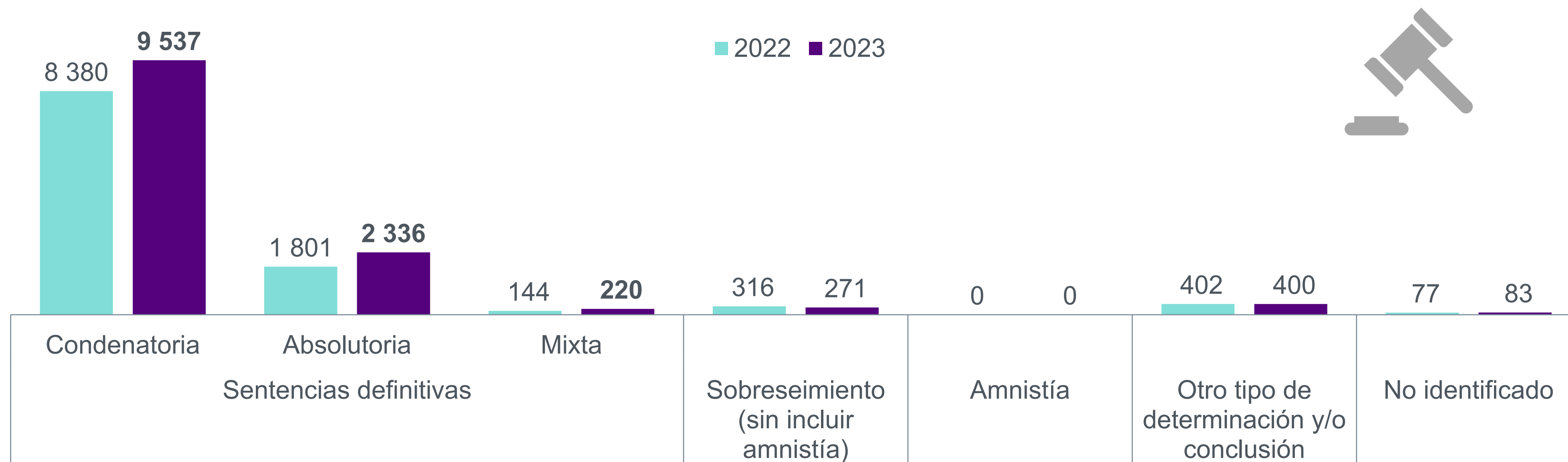
Nota: En 2023, la información correspondiente al tema de impartición de justicia en materia penal para adultos del estado de Zacatecas es de carácter preliminar.

Determinaciones y/o conclusiones en las causas penales (PJE)



De las **12 847** determinaciones y/o conclusiones efectuadas por los **juzgados o tribunales de enjuiciamiento o juicio oral** en los sistemas Penal Acusatorio e Integral de Justicia Penal para Adolescentes en los PJE, **94.1 %** (12 093) correspondió a **sentencias definitivas** (9 537 condenatorias, 2 336 absolutorias y 220 mixtas).

Determinaciones y/o conclusiones efectuadas en las causas penales en los juzgados o tribunales de enjuiciamiento o juicio oral en los PJE, según tipo



Nota: En 2023 Campeche no reportó determinaciones y/o conclusiones. La información correspondiente al tema de impartición de justicia en materia penal para adultos del estado de Zacatecas es de carácter preliminar.

1483



Delitos

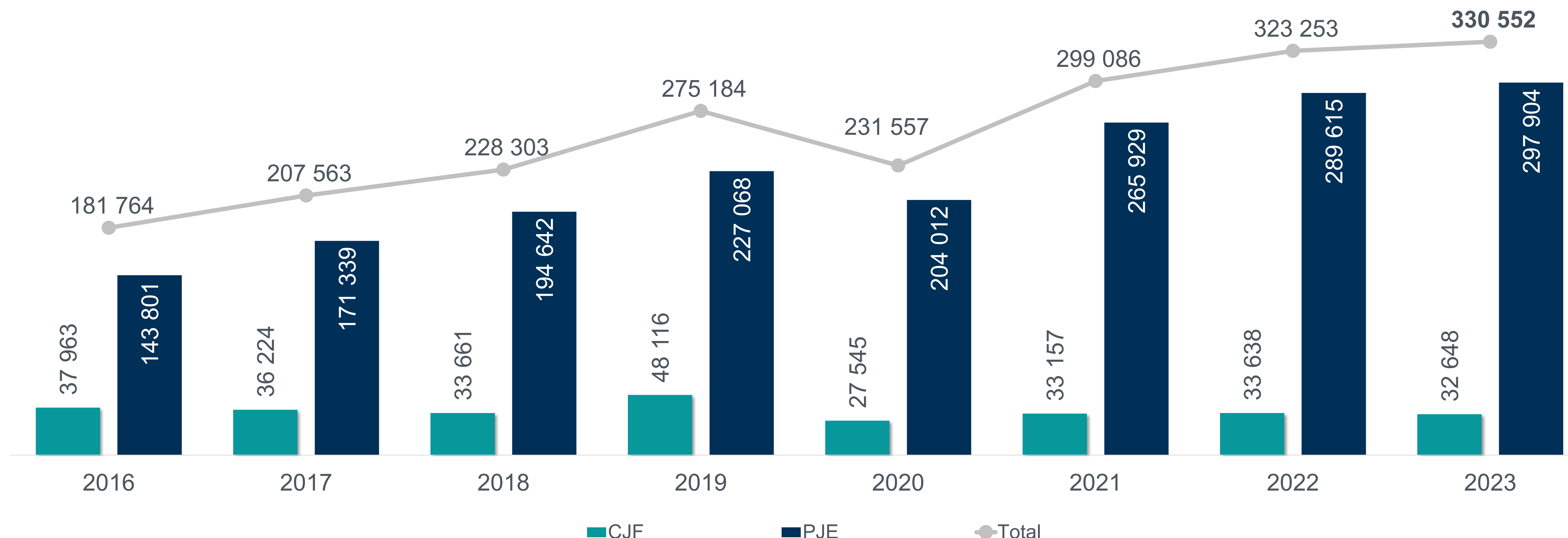


Delitos



Durante **2023**, se registraron **330 552 delitos** en las causas penales ingresadas, **9.9 %** correspondió al CJF y **90.1 %** a los PJE. En contraste con **2022**, la cifra total aumentó **2.3 por ciento**.

Delitos registrados en las causas penales ingresadas al CJF y a los PJE



Nota: Las cifras se refieren a los delitos registrados en las causas penales ingresadas a los órganos jurisdiccionales, del 1 de enero al 31 de diciembre. En el caso del CJF se incluye información del Sistema Tradicional (juzgados de distrito) y del Sistema Penal Acusatorio (jueces de control o garantías). En el caso de los PJE se incluye información del Sistema Tradicional, Sistema Penal Acusatorio (juzgados de control o garantías) en la materia penal para personas adultas; así como del Sistema Escrito o Mixto, Sistema Oral y Sistema Integral de Justicia Penal para Adolescentes (juzgados de control o garantías). La información correspondiente al tema de impartición de justicia en materia penal para adultos del estado de Zacatecas es de carácter preliminar.

Delitos



El **CJF** y el PJE de **Baja California** concentraron **9.9** y **10.0 %** del total de delitos registrados en las causas penales ingresadas a nivel nacional, respectivamente.

Delitos registrados en las causas penales ingresadas al CJF y a los PJE, según entidad federativa y materia, 2023

Entidad federativa	Total	Penal	Justicia para adolescentes
Total	330 552	323 878	6 674
BC	33 073	32 551	522
CJF	32 648	32 648	NA
CDMX	28 959	28 585	374
NL	27 516	27 148	368
MEX	21 612	20 910	702
SON	18 803	18 410	393
CHIH	17 993	17 029	964
JAL	17 111	16 994	117
GTO	13 500	13 036	464
COAH	12 403	12 339	64
VER	12 211	11 973	238
TAB	8 959	8 817	142
HGO	8 699	8 641	58
NAY	8 362	8 210	152
ZAC	7 937	7 638	299
PUE	7 426	7 219	207
MICH	6 163	6 041	122
DGO	5 008	4 886	122
AGS	4 950	4 782	168
SIN	4 501	4 229	272
OAX	4 269	4 148	121
QRO	3 886	3 802	84
QROO	3 367	3 348	19
MOR	3 172	3 069	103
SLP	3 168	3 132	36
CHIS	3 005	2 982	23
TAMPS	2 707	2 544	163
TLAX	2 002	1 995	7
GRO	1 995	1 866	129
YUC	1 957	1 842	115
COL	1 563	1 539	24
BCS	861	779	82
CAMP	766	746	20



NA: No aplica.

Nota: Las cifras se refieren a los delitos registrados en las causas penales ingresadas a los órganos jurisdiccionales, del 1 de enero al 31 de diciembre.

En el caso del CJF se incluye información del Sistema Tradicional (juzgados de distrito) y del Sistema Penal Acusatorio (jueces de control o garantías).

En el caso de los PJE se incluye información del Sistema Tradicional, Sistema Penal Acusatorio (juzgados de control o garantías) en la materia penal para personas adultas; así como del Sistema Escrito o Mixto, Sistema Oral y Sistema Integral de Justicia Penal para Adolescentes (juzgados de control o garantías).

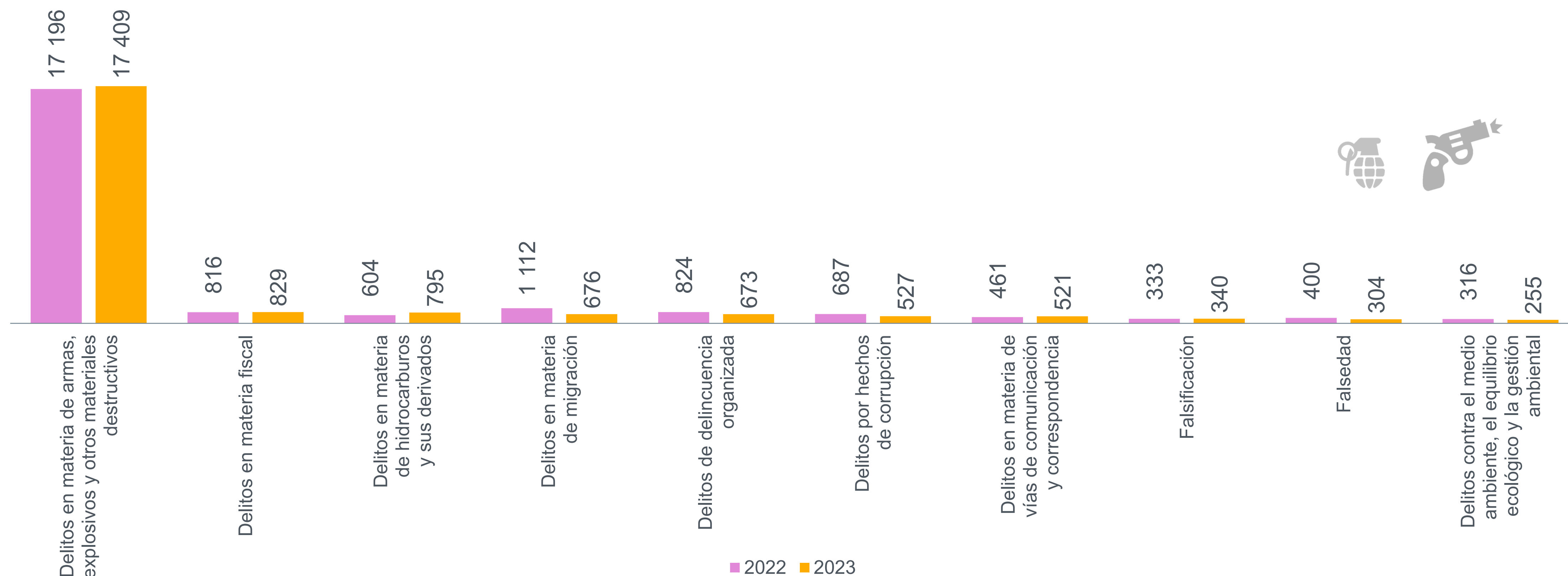
La información correspondiente al tema de impartición de justicia en materia penal para adultos del estado de Zacatecas es de carácter preliminar.

Delitos registrados por el CJF



De los **32 648** delitos registrados en las causas penales ingresadas al CJF, **31 474** correspondieron al Sistema Penal Acusatorio* y **1 174** al Sistema Tradicional. Los **delitos en materia de armas, explosivos y otros materiales destructivos** representaron **53.3 %** del total.

Principales delitos registrados en las causas penales ingresadas al CJF, según tipo



*Solo se incluye Juzgado de Control o Garantías.

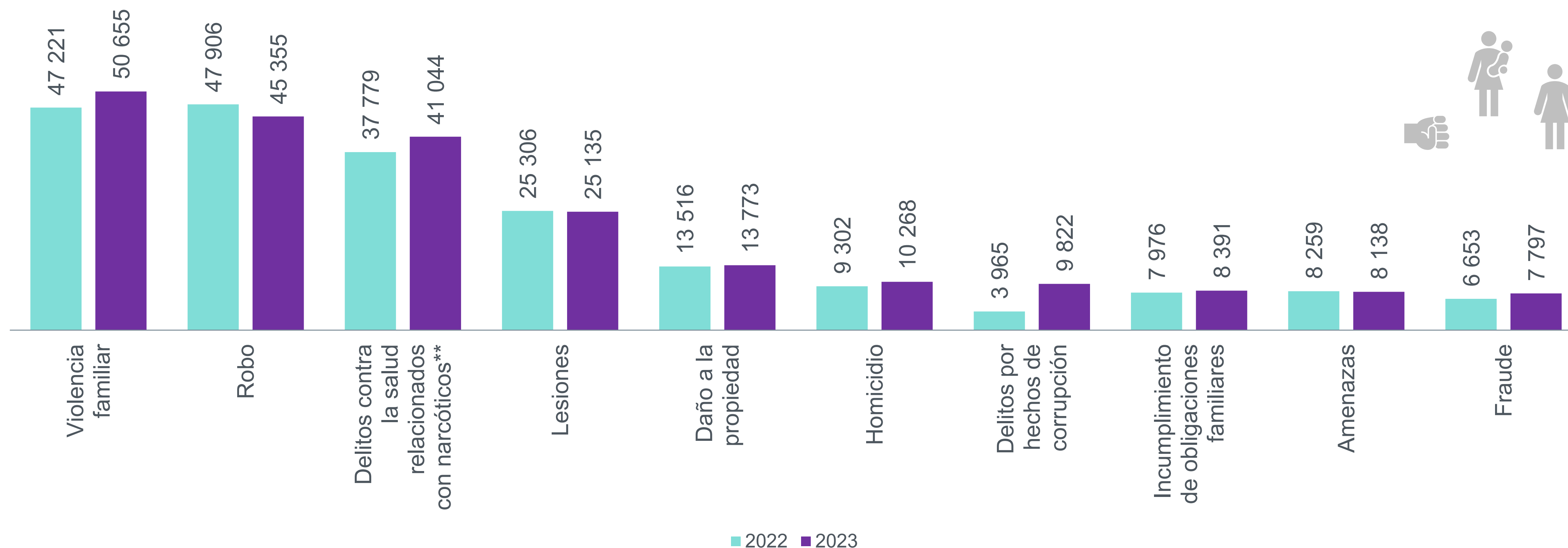
Nota: Se muestran los diez principales delitos, de acuerdo con la mayor frecuencia de registros en 2023.

Delitos registrados por los PJE



En relación con los **297 904** delitos registrados en las causas penales ingresadas a los PJE, **294 004** correspondieron a los sistemas Penal Acusatorio e Integral de Justicia Penal para Adolescentes* y **3 900** a los sistemas Tradicional, Escrito o Mixto y Oral. El delito de **violencia familiar** fue el más frecuente al representar **17.0 %** del total en el ámbito estatal.


Principales delitos registrados en las causas penales ingresadas a los PJE, según tipo



*Solo se incluye Juzgado de Control o Garantías.

**Delitos contra la salud relacionados con narcóticos en su modalidad de narcomenudeo. Incluye: *Producción, transporte, tráfico, comercio, suministro y posesión de narcóticos*, así como otros delitos contra la salud relacionados con narcóticos en su modalidad de narcomenudeo.

Nota: Se muestran los diez principales delitos, de acuerdo con la mayor frecuencia de registros en 2023. La información correspondiente al tema de impartición de justicia en materia penal para adultos del estado de Zacatecas es de carácter preliminar.



Personas procesadas y/o indiciadas y/o imputadas y sentenciadas

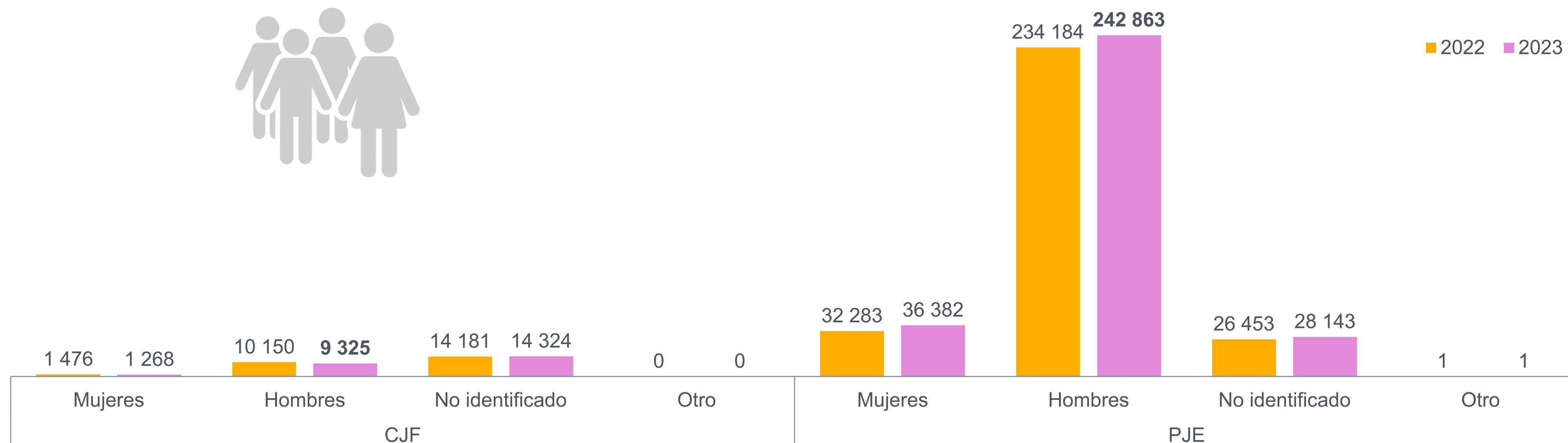


Personas procesadas y/o indiciadas y/o imputadas



En **2023**, se registró un total de **332 306** personas **procesadas y/o indiciadas y/o imputadas** en las causas penales ingresadas. Del total, **11.3 %** (37 650) correspondió a **mujeres** y **75.9 %** (252 188), a **hombres**. En comparación con **2022**, la cantidad de personas procesadas y/o indiciadas y/o imputadas aumentó **4.3 por ciento**.

Personas procesadas y/o indiciadas y/o imputadas registradas en las causas penales ingresadas al CJF y a los PJE, según sexo



Nota: Las cifras se refieren a las personas procesadas y/o indiciadas y/o imputadas registradas en las causas penales ingresadas a los órganos jurisdiccionales, del 1 de enero al 31 de diciembre.

En el caso del CJF se incluye información del Sistema Tradicional (juzgados de distrito) y del Sistema Penal Acusatorio (jueces de control o garantías).

En el caso de los PJE se incluye información del Sistema Tradicional, Sistema Penal Acusatorio (juzgados de control o garantías) en la materia penal para personas adultas; así como del Sistema Escrito o Mixto, Sistema Oral y Sistema Integral de Justicia Penal para Adolescentes (juzgados de control o garantías).


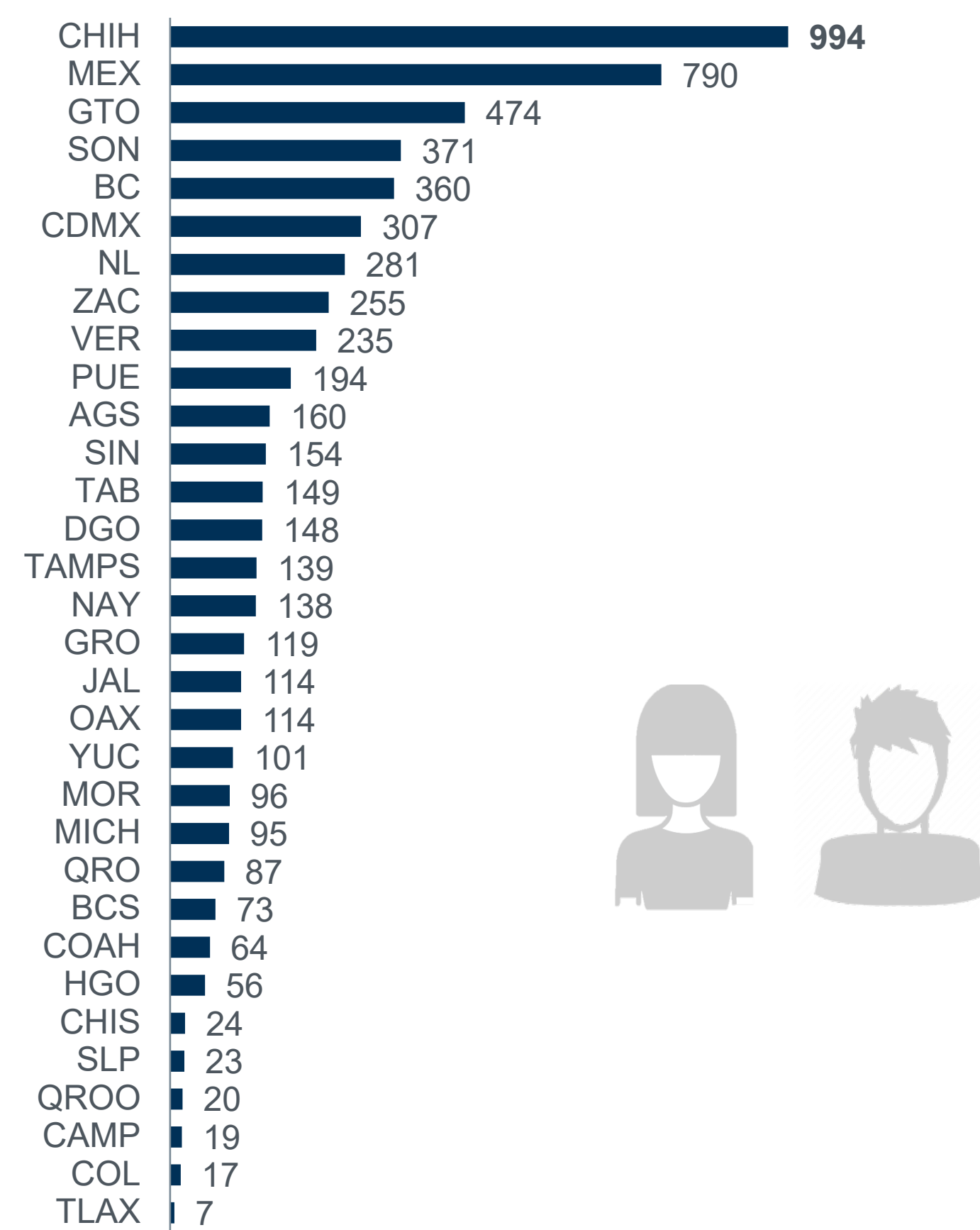
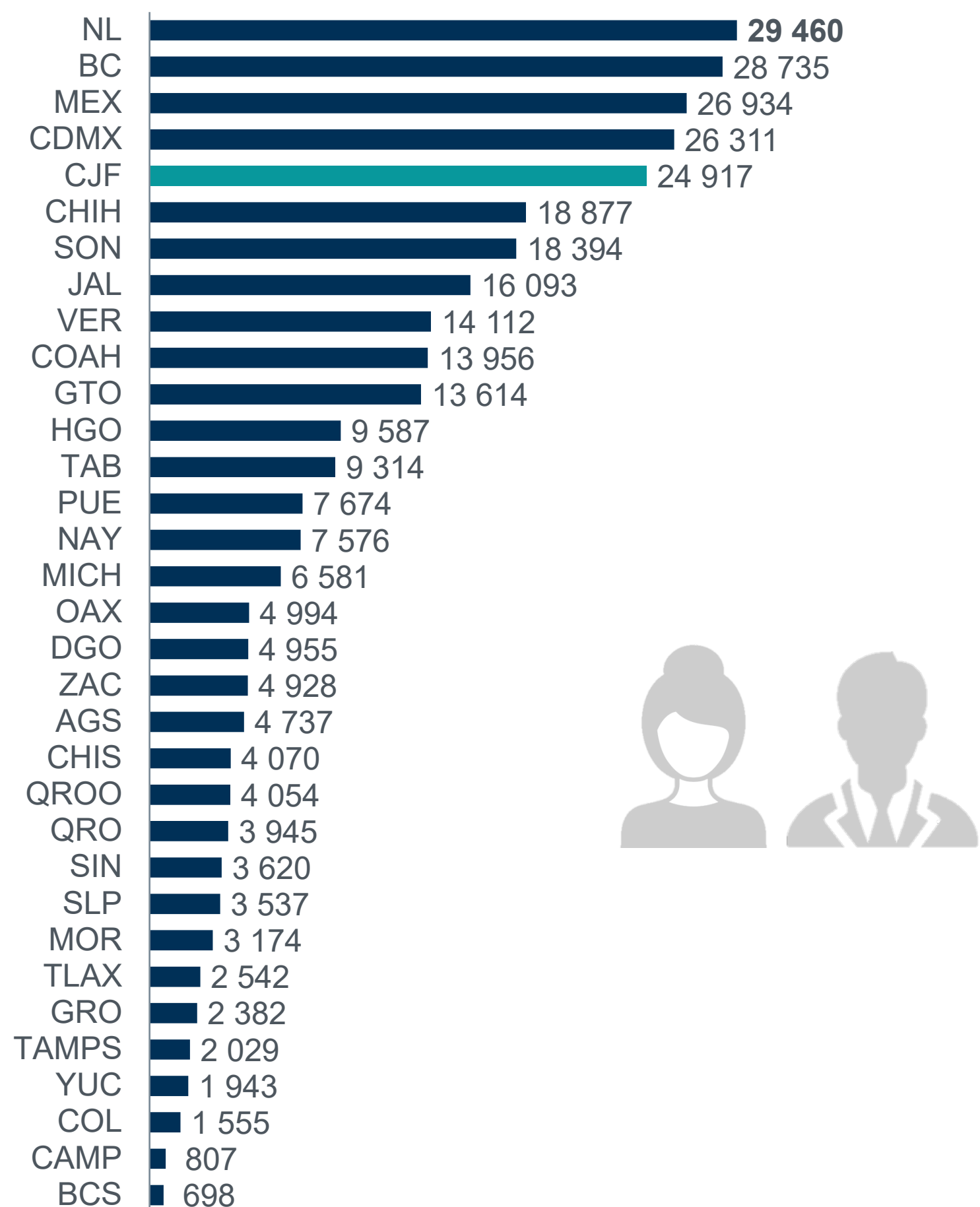
La información correspondiente al tema de impartición de justicia en materia penal para adultos del estado de Zacatecas es de carácter preliminar.

Personas procesadas y/o indiciadas y/o imputadas



Nuevo León destaca con la mayor cantidad de **personas adultas** procesadas y/o indiciadas y/o imputadas, con **29 460**. Mientras que **Chihuahua** reportó la mayor cifra de **personas adolescentes**, con **994**.

Personas adultas procesadas y/o imputadas registradas en las causas penales ingresadas al CJF y los PJE, según entidad federativa, 2023



Personas adolescentes procesadas y/o imputadas registradas en las causas penales ingresadas a los PJE, según entidad federativa, 2023

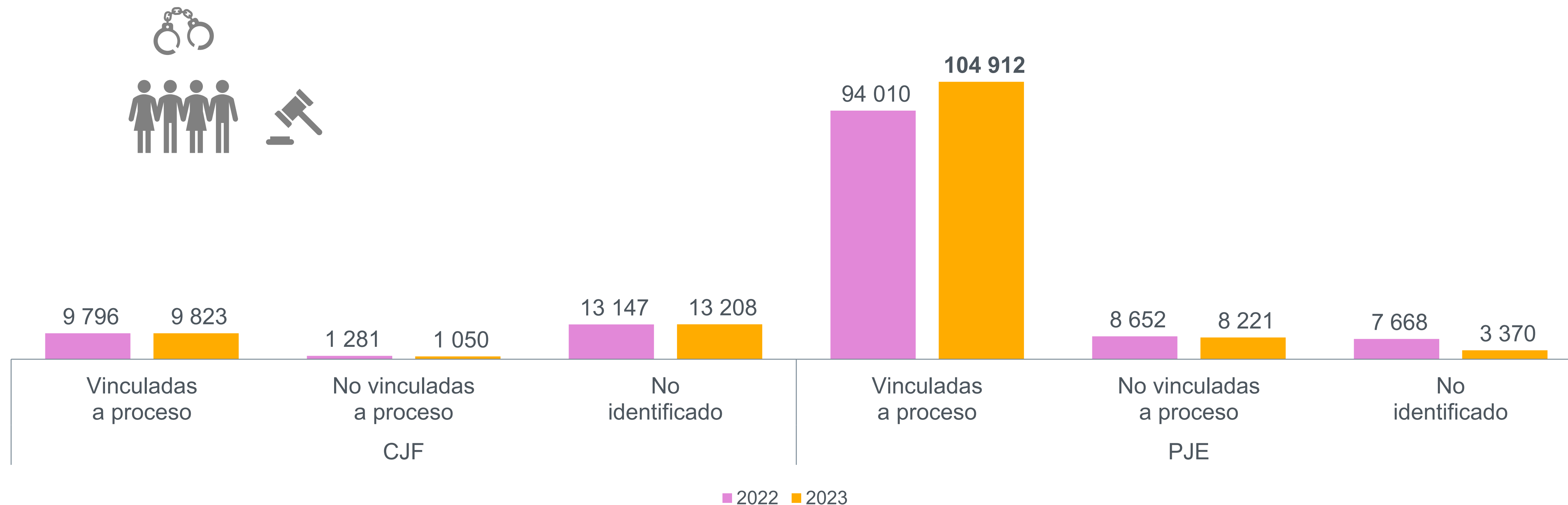
Nota: Las cifras se refieren a las personas procesadas y/o indiciadas y/o imputadas registradas en las causas penales ingresadas a los órganos jurisdiccionales, del 1 de enero al 31 de diciembre. En el caso del CJF se incluye información del Sistema Tradicional (juzgados de distrito) y del Sistema Penal Acusatorio (jueces de control o garantías). En el caso de los PJE se incluye información del Sistema Tradicional, Sistema Penal Acusatorio (juzgados de control o garantías) en la materia penal para personas adultas; así como del Sistema Escrito o Mixto, Sistema Oral y Sistema Integral de Justicia Penal para Adolescentes (juzgados de control o garantías). La información correspondiente al tema de impartición de justicia en materia penal para adultos del estado de Zacatecas es de carácter preliminar.

Personas vinculadas a proceso



Durante **2023**, los poderes judiciales reportaron **140 584** personas procesadas y/o imputadas (**24 081** en el CJF y **116 503** en los PJE) a quienes se les determinó alguna resolución sobre la vinculación a proceso*. Del total, **81.6 %** (114 735) fue **vinculada a proceso**, **6.6%** (9 271) **no fue vinculada a proceso** y para **11.8 %** (16 578) **no se identificó el tipo de determinación**. Con respecto a **2022**, en la cantidad de personas vinculadas a proceso aumentó **10.5 por ciento**.

Personas procesadas y/o imputadas con resoluciones sobre vinculación a proceso en el CJF y los PJE, según tipo de determinación



*Por las personas juzgadas de control o garantías.

Nota: La información correspondiente al tema de impartición de justicia en materia penal para adultos del estado de Zacatecas, es de carácter preliminar.

Personas vinculadas a proceso



De las 114 735 personas procesadas y/o imputadas **vinculadas a proceso**, **97.5 %** correspondió a **personas adultas** y **2.5 %** a **adolescentes**.

Personas procesadas y/o imputadas con determinaciones sobre la vinculación a proceso, según entidad federativa y tipo de determinación, 2023

Entidad federativa	Total	Penal			Justicia para adolescentes				
		Total	Vinculadas a proceso	No vinculadas a proceso	No identificado	Total	Vinculadas a proceso	No vinculadas a proceso	No identificado
Total	140 584	137 574	111 948	9 121	16 505	3 010	2 787	150	73
CJF	24 081	24 081	9 823	1 050	13 208	NA	NA	NA	NA
CDMX	18 460	18 133	16 511	1 622	0	327	309	18	0
NL	15 991	15 991	15 435	556	0	-	-	-	0
SON	12 733	12 429	11 925	504	0	304	301	3	0
CHIH	12 032	11 658	10 334	1 324	0	374	341	33	0
BC	11 076	10 727	10 032	614	81	349	334	15	0
GTO	7 604	7 238	6 688	516	34	366	354	12	0
COAH	7 017	7 002	6 096	619	287	15	13	2	0
SIN	3 158	3 088	2 908	180	0	70	70	0	0
HGO	2 878	2 820	2 782	38	0	58	49	0	9
TAB	2 769	2 712	1 337	104	1 271	57	54	3	0
PUE	2 692	2 655	2 424	111	120	37	35	2	0
QRO	2 632	2 567	2 400	135	32	65	62	3	0
TAMPS	2 076	1 996	786	143	1 067	80	77	3	0
AGS	1 932	1 772	1 353	419	-	160	96	-	64
VER	1 895	1 850	1 563	211	76	45	44	1	0
JAL	1 864	1 853	1 481	168	204	11	9	2	0
SLP	1 643	1 621	1 522	69	30	22	21	1	0
CHIS	1 561	1 543	1 445	69	29	18	18	0	0
YUC	1 454	1 392	1 118	274	0	62	46	16	0
DGO	1 219	1 142	1 033	96	13	77	70	7	0
TLAX	849	847	699	148	0	2	1	1	0
OAX	692	634	634	0	0	58	55	3	0
GRO	613	548	464	69	15	65	65	0	0
CAMP	510	500	452	32	16	10	8	2	0
ZAC	454	284	279	3	2	170	154	16	0
QROO	312	304	258	37	9	8	8	0	0
MOR	251	187	166	10	11	64	59	5	0
NAY	84	-	-	-	0	84	84	0	0
MICH	38	-	-	-	0	38	38	0	0
COL	14	-	-	-	0	14	12	2	0

(-): No contó con datos o elementos para responder.

NA: No aplica.

Nota: Los PJE de Baja California Sur y el estado de México no contaron con datos o elementos para responder sobre las personas (adultas y adolescentes) procesadas y/o imputadas con determinaciones sobre la vinculación a proceso.

La información correspondiente al tema de impartición de justicia en materia penal para adultos del estado de Zacatecas es de carácter preliminar.



Personas vinculadas a proceso



En materia penal para adultos, el PJE de **Oaxaca** registró que la **totalidad** de las personas procesadas y/o imputadas con determinaciones sobre la vinculación a proceso fueron **vinculadas**. En materia de adolescentes, los PJE de **Chiapas, Guerrero, Michoacán, Nayarit, Quintana Roo** y **Sinaloa** reportaron 100 % de personas vinculadas.

Distribución porcentual de las personas procesadas y/o imputadas con determinaciones sobre la vinculación a proceso, según entidad federativa y tipo de determinación, 2023

Entidad federativa	Vinculadas a proceso	No vinculadas a proceso	No identificado
Total	81.4	6.6	12.0
OAX	100.0	0.0	0.0
HGO	98.7	1.3	0.0
ZAC	98.2	1.1	0.7
NL	96.5	3.5	0.0
SON	95.9	4.1	0.0
SIN	94.2	5.8	0.0
SLP	93.9	4.3	1.9
CHIS	93.6	4.5	1.9
BC	93.5	5.7	0.8
QRO	93.5	5.3	1.2
GTO	92.4	7.1	0.5
PUE	91.3	4.2	4.5
CDMX	91.1	8.9	0.0
DGO	90.5	8.4	1.1
CAMP	90.4	6.4	3.2
MOR	88.8	5.3	5.9
CHIH	88.6	11.4	0.0
COAH	87.1	8.8	4.1
QROO	84.9	12.2	3.0
GRO	84.7	12.6	2.7
VER	84.5	11.4	4.1
TLAX	82.5	17.5	0.0
YUC	80.3	19.7	0.0
JAL	79.9	9.1	11.0
AGS	76.4	23.6	(-)
TAB	49.3	3.8	46.9
CJF	40.8	4.4	54.8
TAMPS	39.4	7.2	53.5

Nota: Los PJE de Baja California Sur, Colima, estado de México, Michoacán y Nayarit no contaron con datos o elementos para responder sobre el tema.

Entidad federativa	Vinculadas a proceso	No vinculadas a proceso	No identificado
Total	92.6	5.0	2.4
CHIS	100.0	0.0	0.0
GRO	100.0	0.0	0.0
MICH	100.0	0.0	0.0
NAY	100.0	0.0	0.0
QROO	100.0	0.0	0.0
SIN	100.0	0.0	0.0
SON	99.0	1.0	0.0
VER	97.8	2.2	0.0
GTO	96.7	3.3	0.0
TAMPS	96.3	3.8	0.0
BC	95.7	4.3	0.0
SLP	95.5	4.5	0.0
QRO	95.4	4.6	0.0
OAX	94.8	5.2	0.0
TAB	94.7	5.3	0.0
PUE	94.6	5.4	0.0
CDMX	94.5	5.5	0.0
MOR	92.2	7.8	0.0
CHIH	91.2	8.8	0.0
DGO	90.9	9.1	0.0
ZAC	90.6	9.4	0.0
COAH	86.7	13.3	0.0
COL	85.7	14.3	0.0
HGO	84.5	0.0	15.5
JAL	81.8	18.2	0.0
CAMP	80.0	20.0	0.0
YUC	74.2	25.8	0.0
AGS	60.0	(-)	40.0
TLAX	50.0	50.0	0.0

Nota: Los PJE de Baja California Sur, estado de México y Nuevo León no contaron con datos o elementos para responder sobre el tema. Para el CJF no aplica la materia de justicia para adolescentes.

Distribución porcentual de las personas adolescentes procesadas y/o imputadas con determinaciones sobre la vinculación a proceso, según entidad federativa y tipo de determinación, 2023

Nota: La información correspondiente al tema de impartición de justicia en materia penal para adultos del estado de Zacatecas es de carácter preliminar.

Personas sentenciadas



Durante **2023**, el CJF y los PJE registraron **47 746** personas sentenciadas. De ellas, los hombres representaron **71.2 %** y las mujeres **6.5 %***. Según el tipo de sentencia, **92.0 %** recibió **sentencia condenatoria / sancionatoria**, **7.5 %**, **absolutoria** y **0.5 %**, **mixta****.

Personas sentenciadas registradas en las conclusiones de las causas penales, según entidad federativa y tipo de sentencia, 2023

Entidad federativa	Condenatoria/ Sancionatoria (de medidas)				Absolutoria				Mixta			
	Total	Mujeres	Hombres	No identificado	Total	Mujeres	Hombres	No identificado	Total	Mujeres	Hombres	No identificado
Total	43 921	2 747	31047	10 124	3 561	339	2 748	474	257	22	172	63
CJF	13 004	640	6 560	5 804	886	66	698	122	NA	NA	NA	NA
CDMX	6 992	572	6 415	5	373	46	326	1	-	-	-	-
MEX	6 533	536	5 989	8	45	4	41	0	83	13	70	0
CHIH***	2 606	4	108	2 494	139	0	1	138	46	-	-	46
GTO	1 807	137	1 556	114	171	10	152	9	55	2	46	7
SON	1 742	104	1 638	0	59	10	49	0	0	0	0	0
NL	1 682	114	1 480	88	504	51	418	35	0	0	0	0
AGS	1 125	15	291	819	51	0	15	36	14	0	4	10
SIN	882	70	812	0	25	3	22	0	2	0	2	0
HGO	858	89	761	8	154	41	110	3	0	0	0	0
ZAC	802	74	718	10	191	24	167	0	0	0	0	0
QRO	764	56	701	7	35	10	24	1	1	0	1	0
TAMPS	708	49	648	11	113	18	94	1	4	0	4	0
JAL	707	37	619	51	89	9	76	4	1	0	1	0
VER	661	5	50	606	121	0	1	120	0	0	0	0
BC	486	34	452	0	30	7	23	0	0	0	0	0
CHIS	457	39	415	3	41	2	39	0	0	0	0	0
YUC	330	20	310	0	32	2	30	0	12	3	9	0
MICH	296	25	271	0	303	17	286	0	0	0	0	0
NAY	289	26	255	8	0	0	0	0	15	4	11	0
GRO****	252	26	220	3	34	5	29	0	2	0	2	0
PUE	199	24	170	5	37	5	32	0	0	0	0	0
DGO	183	15	164	4	28	2	24	2	1	0	1	0
TAB	140	6	134	0	34	1	33	0	21	0	21	0
OAX	84	2	13	69	5	2	3	0	0	0	0	0
MOR	83	9	74	0	26	1	25	0	0	0	0	0
SLP	59	6	51	2	5	1	4	0	0	0	0	0
TLAX	57	4	52	1	19	2	16	1	0	0	0	0
COAH	54	2	52	0	2	0	2	0	0	0	0	0
CAMP	39	3	36	0	0	0	0	0	0	0	0	0
BCS	21	1	16	4	1	0	0	1	-	-	-	-
QROO	10	0	10	0	7	0	7	0	0	0	0	0
COL	9	3	6	0	1	0	1	0	-	-	-	-



(-): No contó con datos o elementos para responder.

NA: No aplica.

*Para 22.3 % no se identificó el sexo y para 0.02 % no se especificó. La suma de los porcentajes puede ser distinta al 100%, debido al redondeo de los decimales.

**Para 0.01 % no se especificó el tipo de sentencia. La suma de los porcentajes puede ser distinta al 100%, debido al redondeo de los decimales.

***Para el PJE de Chihuahua, no se incluyen 7 registros para la categoría *tipo de sentencia no especificada*.

****Para el PJE de Guerrero, no se incluyen 3 registros correspondientes a la categoría *sexo no especificado*.

Nota: La información correspondiente al tema de impartición de justicia en materia penal para adultos del estado de Zacatecas, es de carácter preliminar.

Justicia alternativa y/o mecanismos alternativos de solución de controversias en los PJE



Personas titulares



En los PJE se registraron **32 personas titulares** de los órganos especializados o unidades administrativas especializadas en la aplicación de justicia alternativa y/o mecanismos alternativos de solución de controversias de los PJE. Las **mujeres** representaron **59.4 %**, mientras que los **hombres** representaron **40.6 por ciento**.

Personas titulares de los órganos especializados o unidades administrativas especializadas en la aplicación de justicia alternativa y/o mecanismos alternativos de solución de controversias, según entidad federativa y sexo, 2023

Entidad federativa	Mujeres	Hombres
Total	19	13
AGS	1	0
BC	0	1
BCS	0	1
CAMP	1	0
COAH	1	0
COL	0	1
CHIS	1	0
CHIH	0	1
CDMX	1	0
DGO	1	0
GTO	1	0
GRO	1	0
HGO	1	0
JAL	0	1
MEX	0	1
MICH	1	0
MOR	1	0
NAY	1	0
NL	0	1
OAX	1	0
PUE	1	0
QRO	1	0
QROO	0	1
SLP	1	0
SIN	1	0
SON	1	0
TAB	0	1
TAMPS	0	1
TLAX	0	1
VER	0	1
YUC	1	0
ZAC	0	1

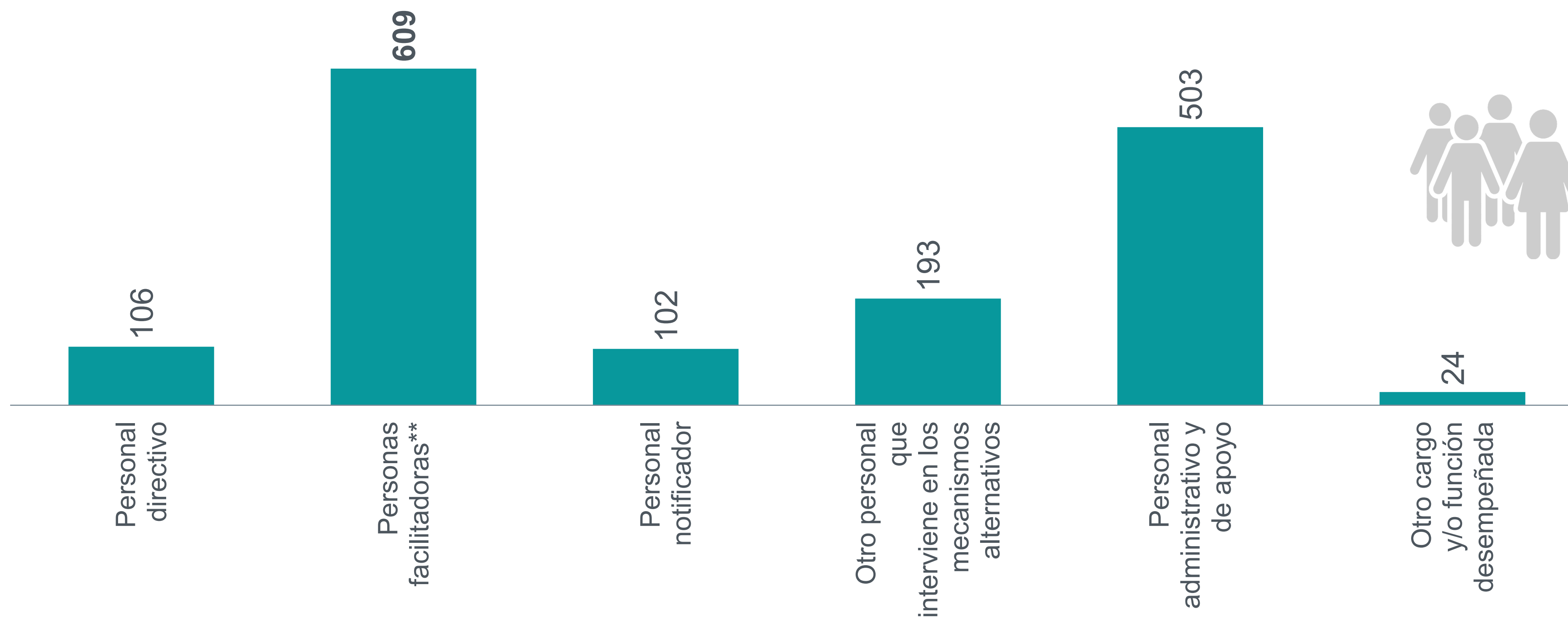


Oficinas y personal



Al cierre de **2023**, los PJE reportaron **270 oficinas** de atención de los órganos o unidades administrativas especializadas en la aplicación de justicia alternativa y/o mecanismos alternativos de solución de controversias. En dichas oficinas se encontraron **1 537 personas*** ejerciendo sus funciones, de las cuales **39.6 %** (609) pertenecieron al cargo de **personas facilitadoras.****

Personal de los órganos especializados o unidades administrativas especializadas en la aplicación de justicia alternativa y/o mecanismos alternativos de solución de controversias, según cargo



*No incluye al personal titular de los órganos especializados o unidades administrativas especializadas en la aplicación de justicia alternativa y/o mecanismos alternativos de solución de controversias.

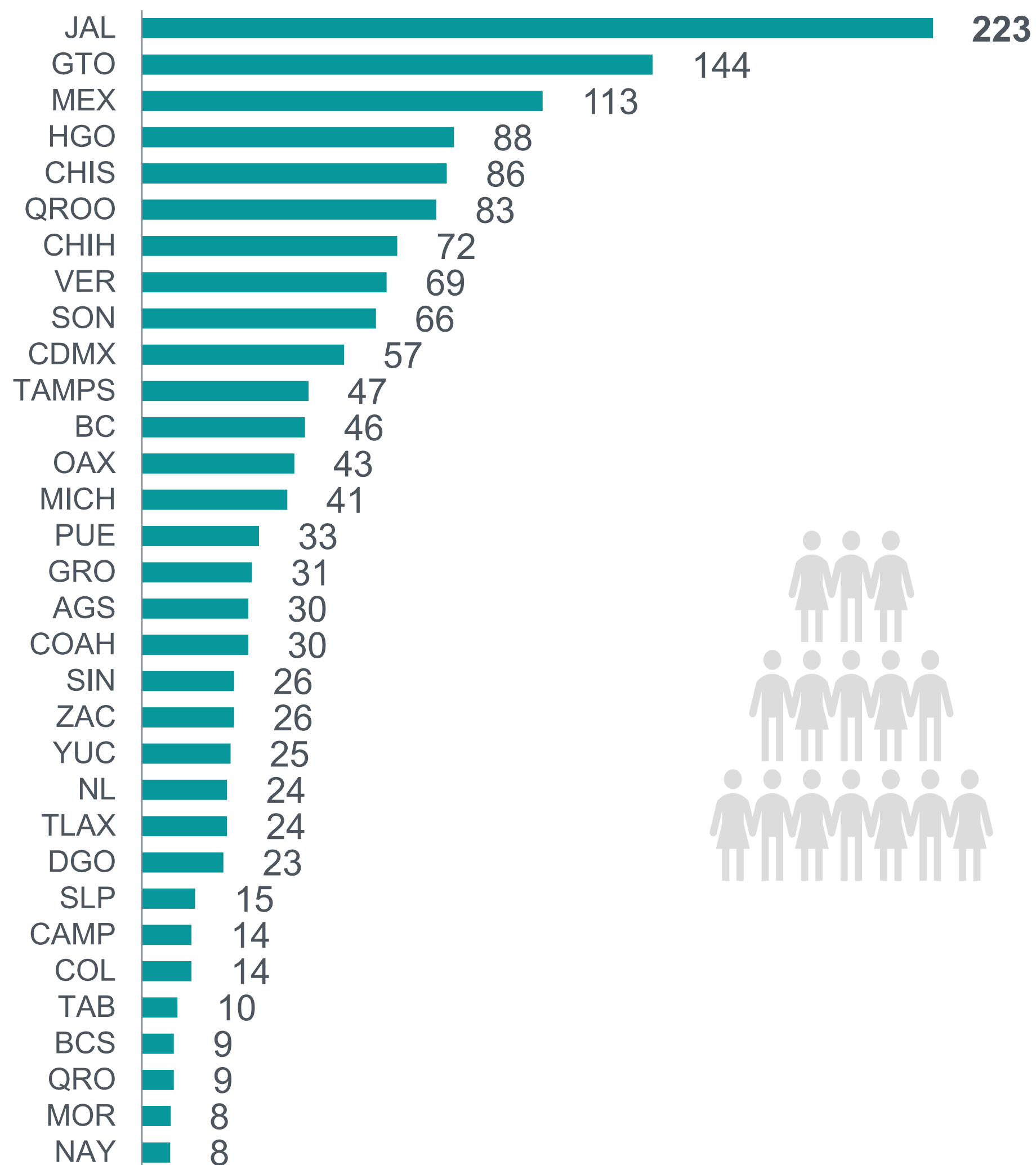
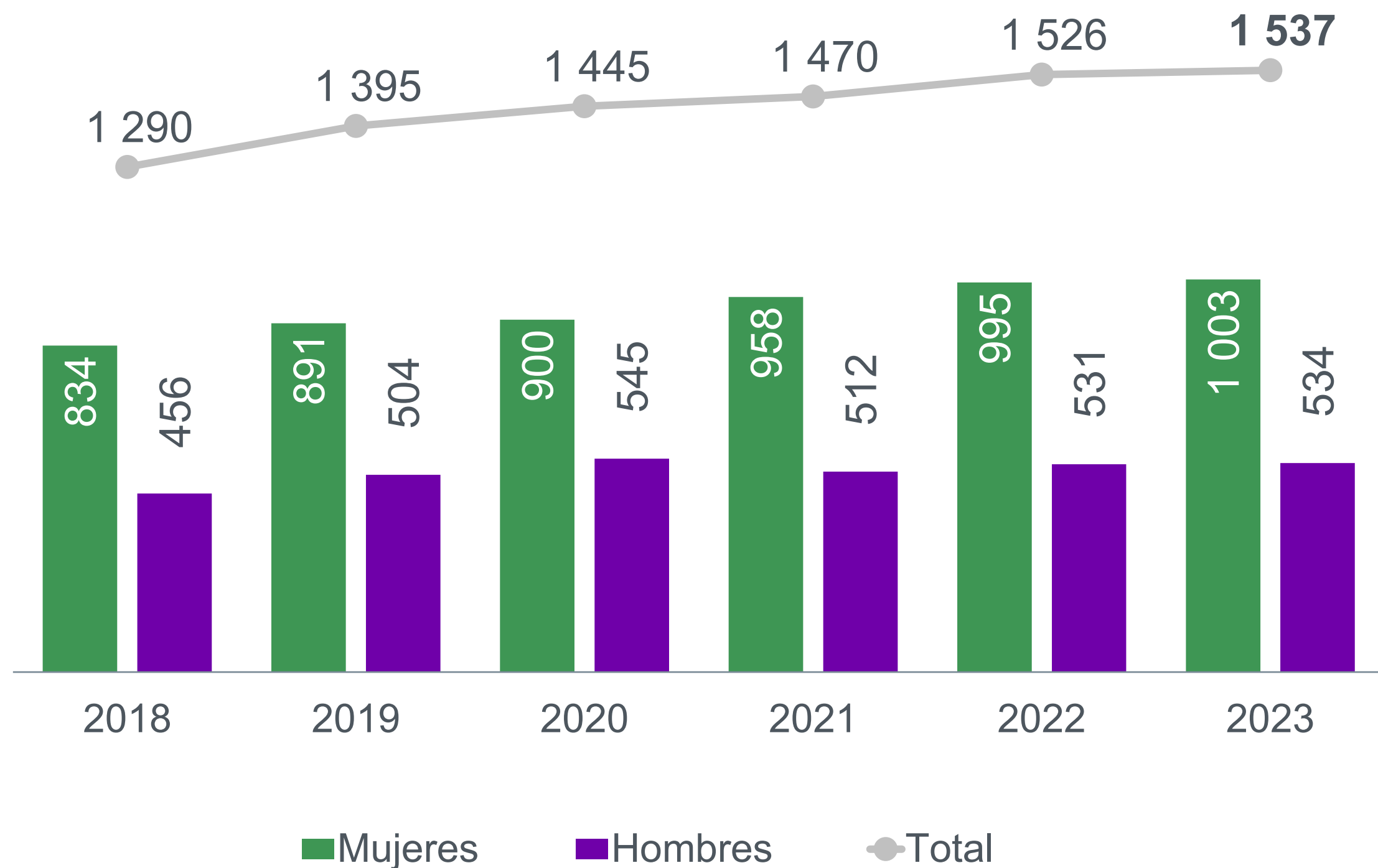
**Incluye a las personas facilitadoras especializadas en justicia para adolescentes, personas conciliadoras y personas mediadoras.

Personal




Del total de personal reportado, las **mujeres** representaron **65.3 %** (1 003) y los **hombres** el **34.7 %** (534). Comparado con **2022**, el total de personal incrementó **0.7 %** en **2023**. A nivel nacional, **Jalisco** concentró la mayor cantidad de personal adscrito, con el **14.5 por ciento**.

Personal de los órganos especializados o unidades administrativas especializadas en la aplicación de justicia alternativa y/o mecanismos alternativos de solución de controversias, según sexo



Personal de los órganos especializados o unidades administrativas especializadas en la aplicación de justicia alternativa y/o mecanismos alternativos de solución de controversias, según entidad federativa, 2023



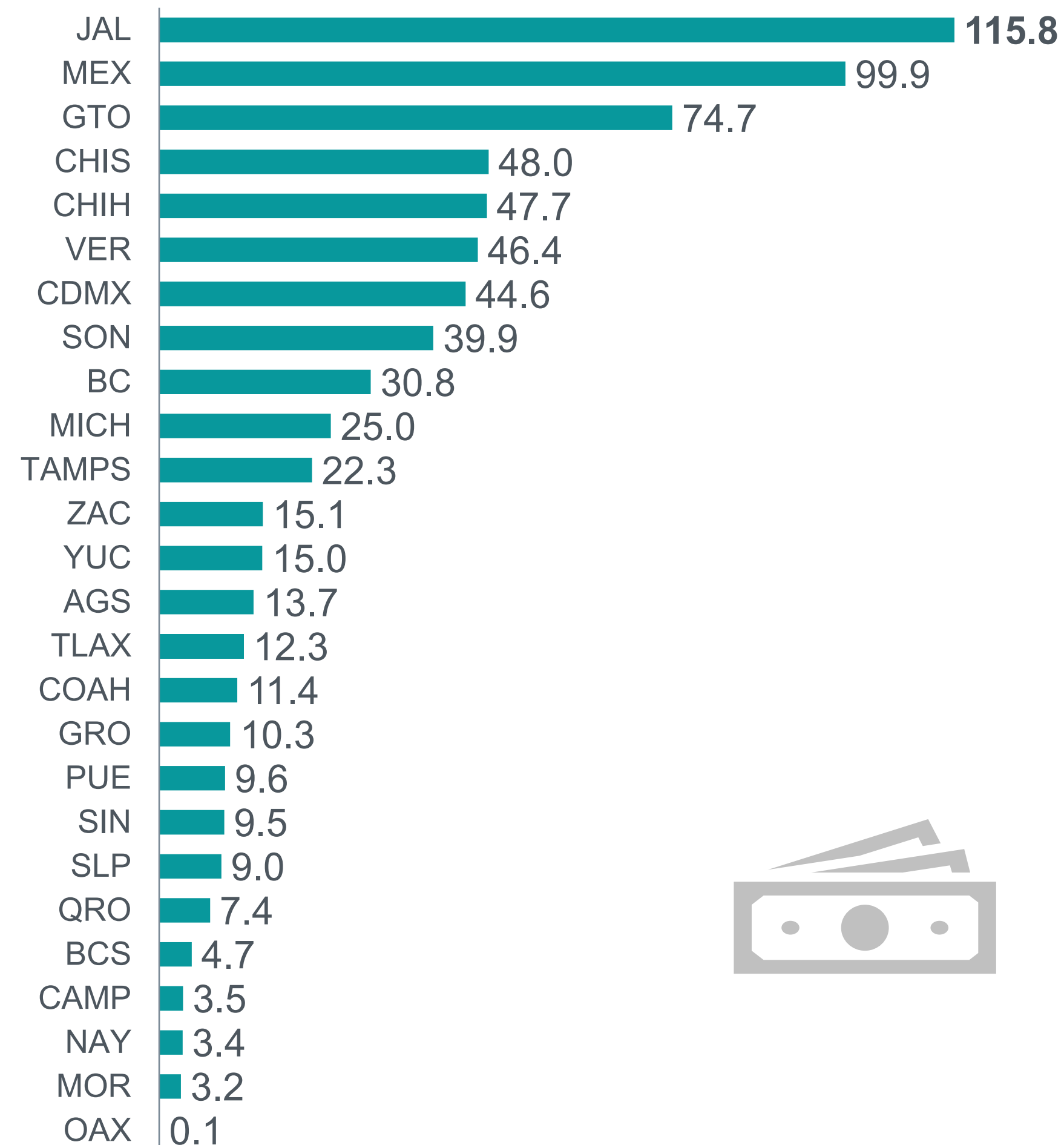
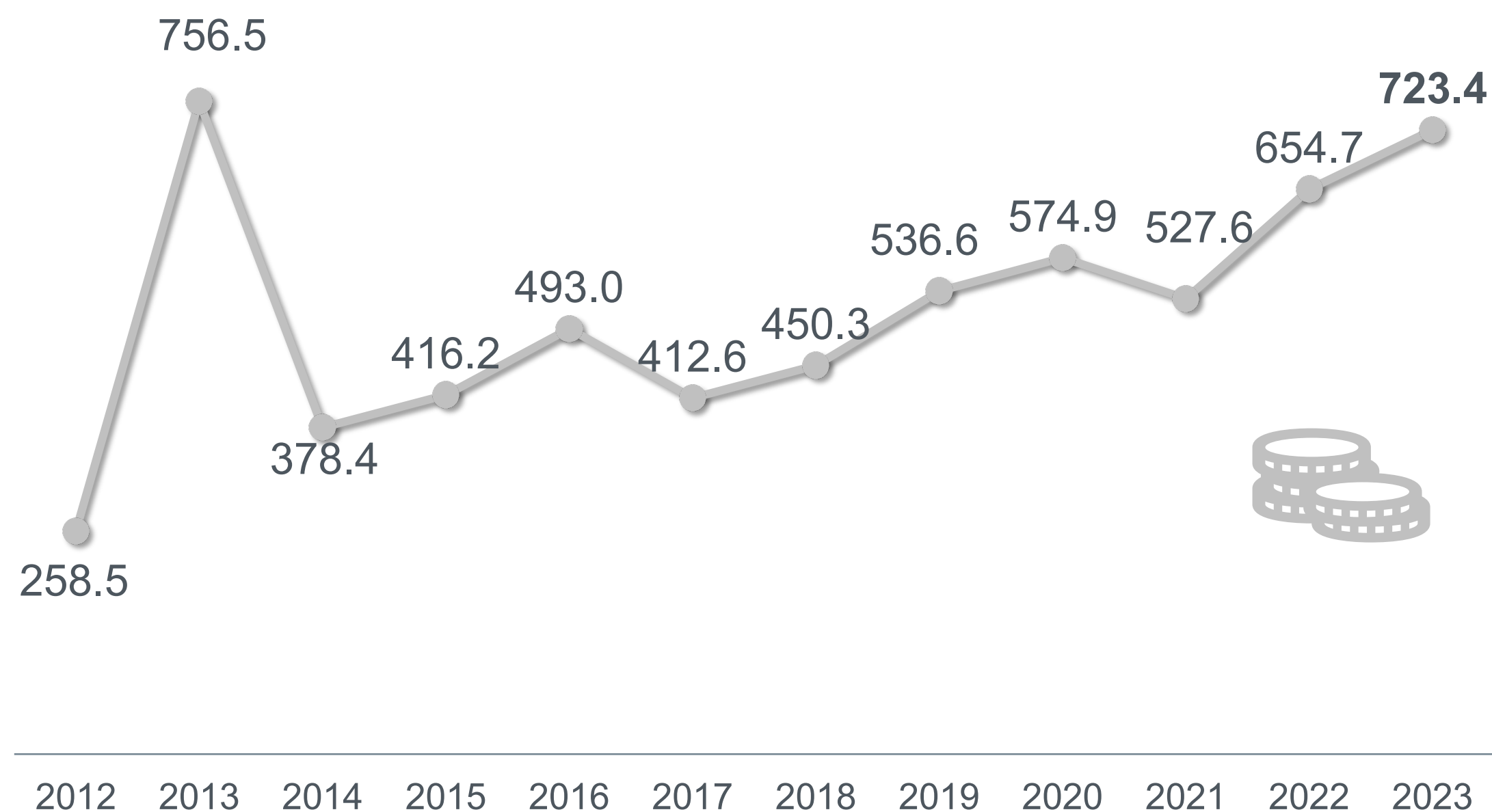
Nota: No se incluye a las personas titulares de los órganos especializados o unidades administrativas especializadas encargadas del ejercicio de la función de la justicia alternativa y/o de los mecanismos alternativos de solución de controversias.

Presupuesto ejercido (pesos corrientes)




Durante **2023**, el presupuesto ejercido por los órganos especializados o unidades administrativas especializadas en justicia alternativa fue de **723 365 592 pesos**. Los órganos especializados que ejercieron mayor presupuesto fueron: **Jalisco (16.0 %)** y estado de **México (13.8 %)**.

Presupuesto ejercido por los órganos o unidades administrativas especializadas en justicia alternativa, (Cifras en millones de pesos corrientes)



Presupuesto ejercido por los órganos especializados o unidades administrativas especializadas en justicia Alternativa, según entidad federativa, 2023 (Cifras en millones de pesos corrientes)



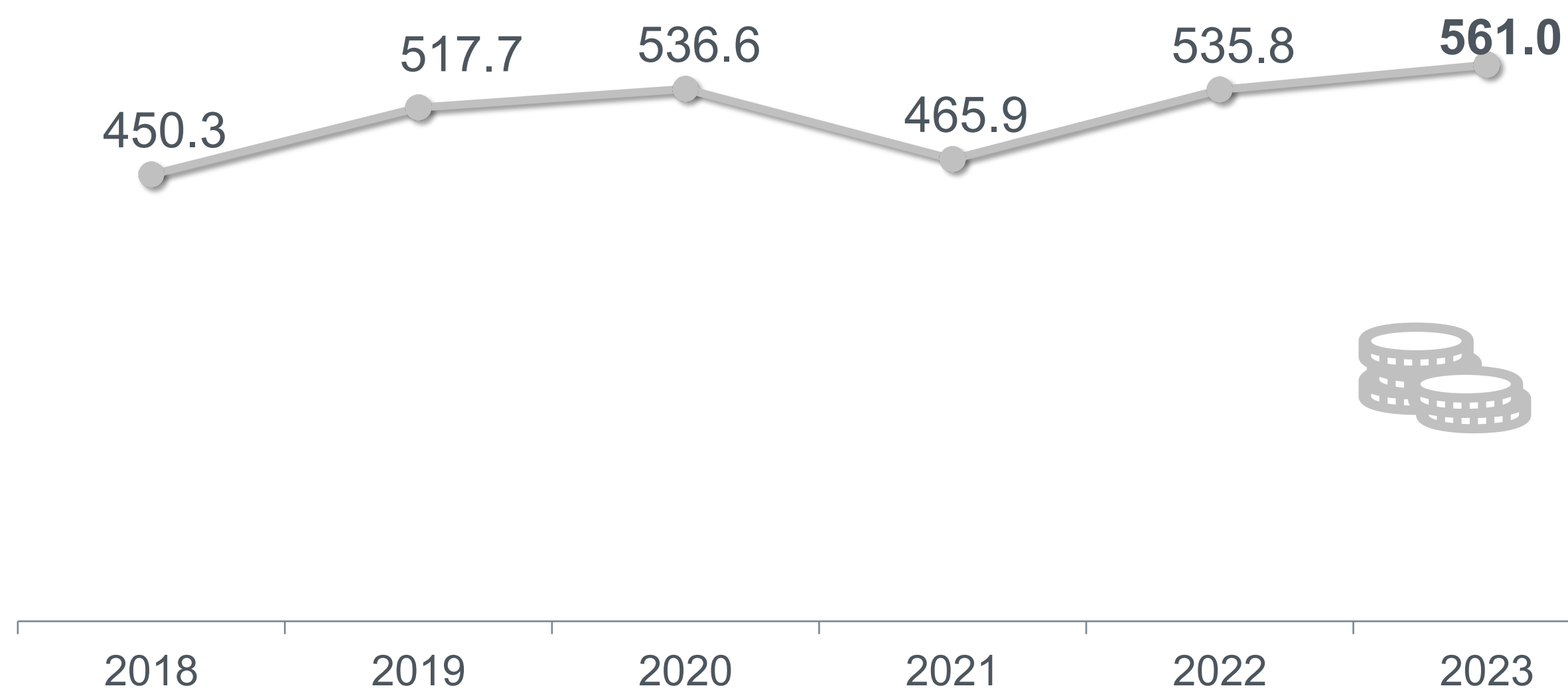
Nota: Los órganos o unidades administrativas especializadas en justicia alternativa de los estados de Colima, Durango, Nuevo León y Tabasco no contaron con elementos suficientes para responder. Los órganos de Hidalgo y Querétaro registraron no aplica debido a que el presupuesto del Poder Judicial no se desglosa por órgano o unidad administrativa especializada.

Presupuesto ejercido (pesos constantes)



En términos reales, a precios ajustados a 2018, el presupuesto ejercido por los órganos especializados o unidades administrativas especializadas en justicia alternativa presentó un crecimiento de **4.7 %** entre **2022** y **2023**.

Presupuesto ejercido por los órganos o unidades administrativas especializadas en justicia alternativa, (Cifras en millones de pesos ajustados a 2018)



Nota: Para ajustar las cifras a precios de 2018, se utilizó el promedio mensual del Índice Nacional de Precios al Consumidor (INPC) de 2018 como base de comparación.

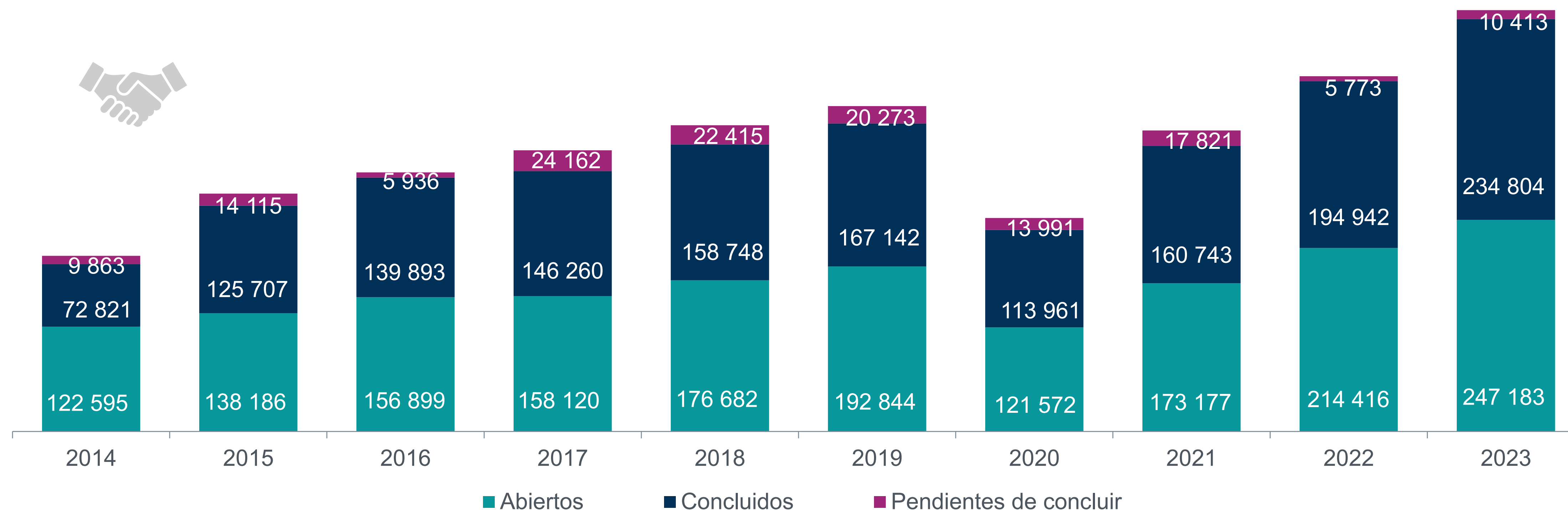
Los valores deflactados se calcularon dividiendo la cifra nominal entre el INPC del año en que se registró la cifra y multiplicando por el INPC del año base (2018).

Expedientes



Durante **2023**, los órganos o unidades administrativas encargadas de los mecanismos alternativos de solución de controversias de los PJE reportaron un total de **247 183 expedientes abiertos**, **234 804 expedientes concluidos** y **10 413 expedientes pendientes de concluir** en todas las materias. En contraste con **2022**, los expedientes incrementaron **15.3**, **20.4** y **80.4 %** de manera respectiva.

Expedientes abiertos, concluidos y pendientes de concluir en los órganos o unidades administrativas encargadas de los mecanismos alternativos de solución de controversias, según estatus



Nota: Los expedientes concluidos y/o pendientes de concluir pudieron abrirse durante el año o en ejercicios anteriores.

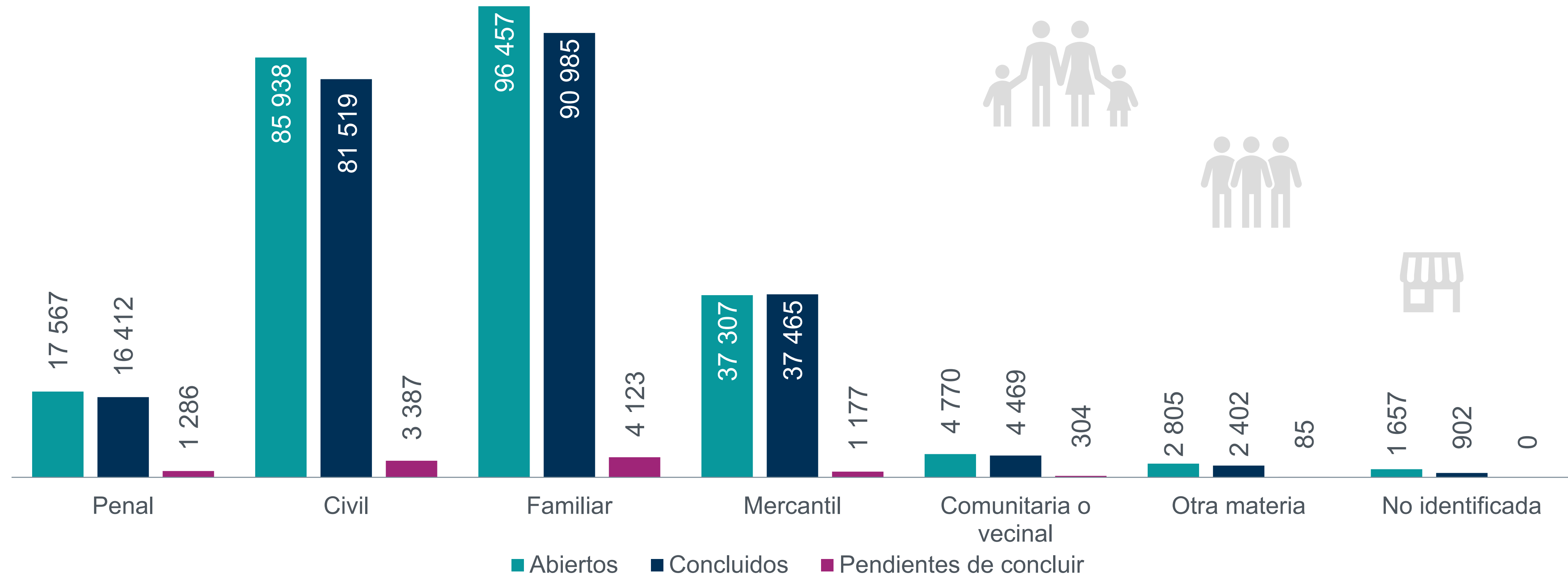
Para la categoría *Abiertos* se incluyen todos los expedientes abiertos, independientemente de su estatus para inicio del mecanismo alternativo (iniciados, no iniciados o pendientes de determinación).

Expedientes



Del total de expedientes **abiertos** en **todas la materias** por los órganos o unidades administrativas encargadas de los mecanismos alternativos de solución de controversias, la materia **familiar** concentro **39.0 por ciento**.

*Expedientes abiertos, concluidos y pendientes de concluir por los órganos o unidades administrativas encargadas de los mecanismos alternativos de solución de controversias, según materia y estatus, 2023**



*No se grafican las siguientes materias:

- *Indígena* con la siguiente distribución de expedientes: 645 abiertos, 617 concluidos y 27 pendientes de concluir.
- *Escolar o educativa* con la siguiente distribución de expedientes: 28 abiertos, 27 concluidos y 1 pendiente de concluir.
- *Administrativa* con la siguiente distribución de expedientes: 9 abiertos, 6 concluidos y no contó con elementos suficientes para responder sobre los pendientes de concluir.
- *No especificada* con 23 expedientes pendientes de concluir.

Nota: Para la categoría *Abiertos* se incluyen todos los expedientes abiertos, independientemente de su estatus para inicio del mecanismo alternativo (iniciados, no iniciados o pendientes de determinación). Los expedientes concluidos y pendientes de concluir pudieron ingresar durante el año o en ejercicios anteriores.


Expedientes abiertos



Durante **2023**, los órganos o unidades administrativas encargadas de los mecanismos alternativos de solución de controversias con la mayor cantidad de expedientes abiertos fueron: **Jalisco** con **3 586** en materia **penal**, **28 470** en materia **civil** y **1 497** en materia **comunitaria o vecinal**; **estado de México** con **17 520** en materia **familiar**; y **Aguascalientes** con **13 691** en materia **mercantil**.

Expedientes abiertos por los órganos o unidades administrativas encargadas de los mecanismos alternativos de solución de controversias de los PJE, según entidad federativa y materia, 2023

Entidad federativa	Total	Penal	Civil	Familiar	Mercantil	Comunitaria o vecinal	Otra materia	No identificada
Total	247 183	17 567	85 938	96 457	37 307	4 770	2 805	1 657
JAL	43 436	3 586	28 470	8 833	984	1 497	66	NA
MEX	26 943	383	7 243	17 520	1 425	348	NA	NA
AGS	20 965	871	2 008	4 046	13 691	0	349	NA
GTO	20 728	3 291	3 677	9 466	3 345	949	NA	0
CDMX	12 925	245	6 385	2 292	4 003	NA	NA	NA
SON	12 154	1 293	1 923	6 585	2 158	NA	NA	195
QRO	11 479	175	7 584	2 258	-	NA	NA	1 462
VER	10 435	199	4 646	4 938	623	NA	20	NA
BC	10 428	NA	3 880	3 437	2 647	NA	464	NA
CHIH	8 166	1 136	2 353	3 847	195	0	635	NA
HGO	6 545	1 135	1 411	2 592	395	370	NA	NA
MICH	6 089	468	1 301	3 057	352	NA	911	NA
DGO	5 522	202	2 327	1 406	1 587	NA	NA	NA
NL	5 200	573	909	3 376	173	161	2	NA
CHIS	4 964	218	1 213	2 426	1 107	NA	NA	NA
QROO	4 853	353	1 237	3 250	13	NA	NA	NA
YUC	4 744	341	413	3 784	160	46	NA	NA
PUE	4 478	882	1 054	2 215	266	61	NA	NA
TAMPS	3 710	536	477	1 688	235	774	NA	NA
GRO	3 105	526	505	746	1 306	16	6	NA
OAX	3 083	670	776	502	560	223	352	NA
ZAC	2 962	NA	1 022	1 500	440	NA	NA	NA
COAH	2 195	165	832	876	322	NA	NA	NA
COL	1 981	27	860	747	347	NA	NA	NA
CAMP	1 944	78	703	933	230	NA	NA	NA
TAB	1 627	NA	564	940	123	NA	NA	NA
TLAX	1 473	40	302	771	153	206	NA	NA
SIN	1 416	NA	NA	1 416	NA	NA	NA	NA
NAY	1 238	NA	675	290	273	NA	NA	NA
BCS	1 046	NA	384	495	48	119	NA	NA
SLP	850	NA	665	100	85	NA	NA	NA
MOR	499	174	139	125	61	NA	NA	NA



(-): No contó con datos o elementos para responder.

NA: No aplica.

Nota: Se incluyen todos los expedientes abiertos, independientemente de su estatus para inicio del mecanismo alternativo (iniciados, no iniciados o pendientes de determinación).

No se presentan las siguientes materias:

Indígena: Total de 645 expedientes; 5 de estado de México y 640 de Hidalgo.

Administrativa: Total de 9 expedientes; 1 de Veracruz, 2 de Hidalgo y 6 de Nuevo León.

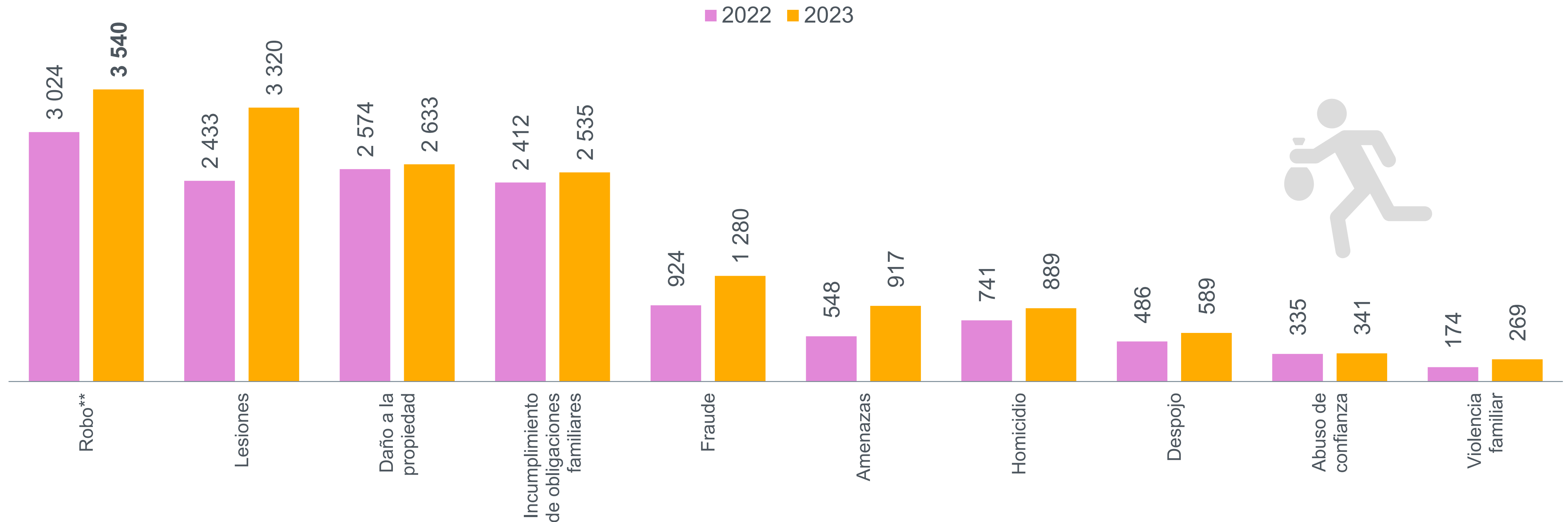
Escolar o educativa: Total de 28 expedientes; 19 de estado de México, 8 de Veracruz y 1 de Tlaxcala.

Delitos



En los expedientes iniciados en materia penal y justicia para adolescentes durante **2023**, se reportó un total de **18 059 delitos**, de los cuales, **17 568** correspondieron a personas adultas y **491** a adolescentes. La cifra registrada de delitos aumentó **23.3 %** en comparación con **2022***.

Principales delitos registrados en expedientes iniciados en materia penal en los órganos o unidades administrativas encargadas de la aplicación de justicia alternativa y/o mecanismos alternativos de solución de controversias, según tipo



*En el periodo referido se reportaron 14 649 delitos registrados en los expedientes iniciados.

**Incluye todas las modalidades de robo.

Nota: Se muestran los diez principales delitos, de acuerdo con la mayor frecuencia de registros en 2023.

Los expedientes iniciados son aquellos expedientes abiertos en los que, una vez expresada la voluntad de las partes a participar, se determinó iniciar algún mecanismo alternativo establecido.

Conociendo México

800 111 46 34
www.inegi.org.mx
atencion.usuarios@inegi.org.mx

    **INEGI** Informa

Productos y documentos del CNIJF-E 2024



Los productos y documentos derivados del CNIJF-E 2024 que el INEGI pone a disposición de las personas usuarias son los siguientes:

- Presentación de resultados
- Cuestionarios
- Glosario
- Documento de diseño
- Tabulados predefinidos
- Datos abiertos
- Metadatos

Estos productos pueden ser consultados en el sitio de Internet del Instituto.

<https://www.inegi.org.mx/programas/cnijf/2024/>

<https://www.inegi.org.mx/programas/cnije/2024/>