



Censo Nacional de Impartición de Justicia Federal 2024

Justicia agraria

Presentación de resultados generales

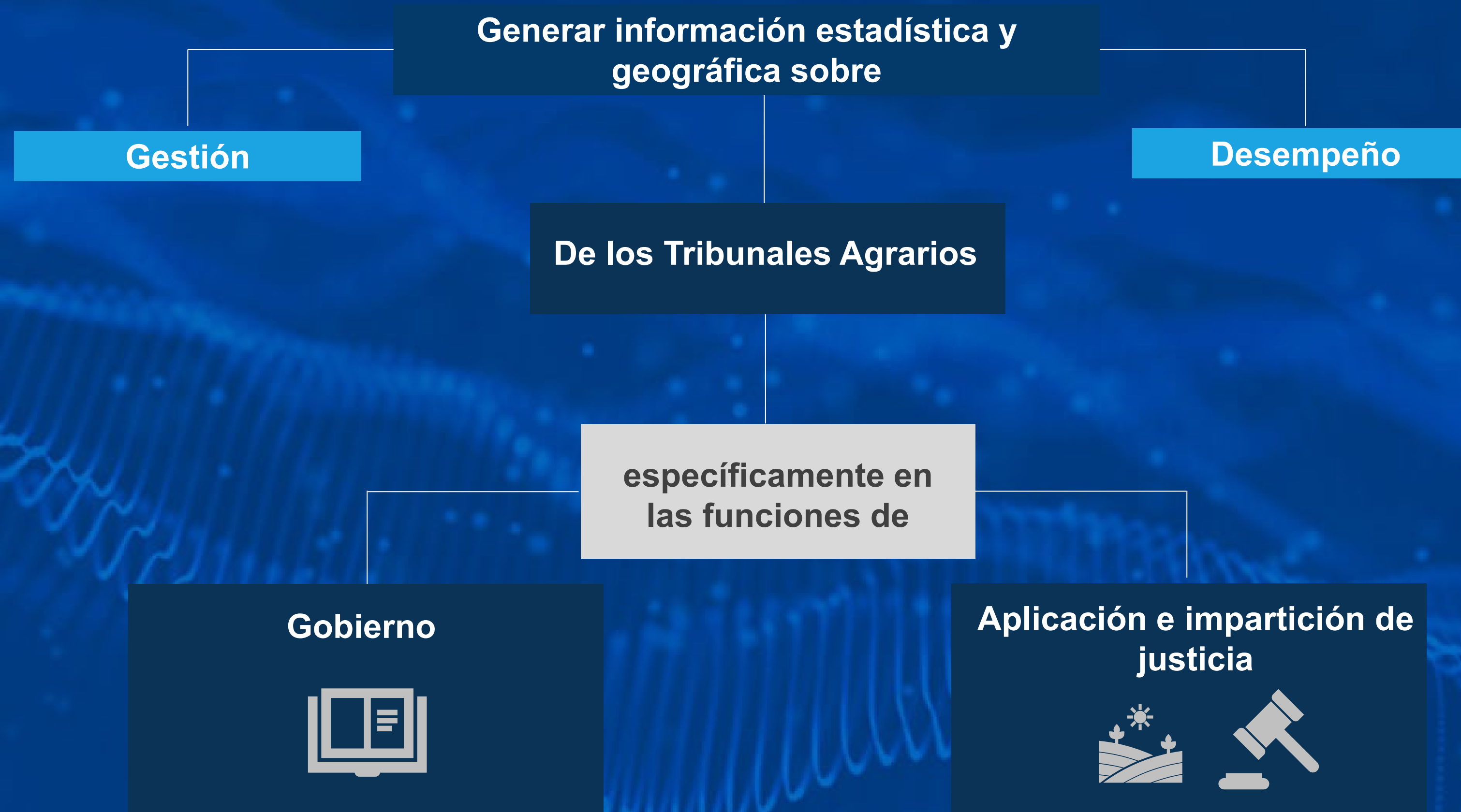


05 de julio de 2024

Aspectos metodológicos y conceptuales



Objetivo general



Su finalidad es vincular los datos con el diseño, implementación, monitoreo y evaluación de las políticas públicas de alcance nacional en las referidas funciones.

Aspectos metodológicos



Población objetivo:

Gobierno (ámbito federal).

Cobertura geográfica:
Nacional.

Periodicidad:
Anual.



Periodo de levantamiento:
Del 25 de marzo al 16 de mayo de 2024

Referencia temporal*:

Periodo anual completo 2023 o por periodos específicos al momento del requerimiento de la información.

Unidad de análisis:

- Tribunal Superior Agrario.
- 54 Tribunales Unitarios Agrarios y cuatro subsedes, distribuidos por distritos en todas las entidades federativas

*La información captada presenta cortes mensuales para la obtención de información relativa al desempeño de los órganos jurisdiccionales.

Aspectos metodológicos



- La información correspondiente al tema de estructura organizacional y recursos de los Tribunales Agrarios es captada a través del cuestionario del Módulo 6 del programa estadístico.
- La información sobre la actividad jurisdiccional de los Tribunales Agrarios se recaba mediante una estructura de datos para el aprovechamiento estadístico de los registros administrativos de los tribunales.



Temas



Estructura organizacional y recursos

- Estructura organizacional, infraestructura y recursos del Tribunal Superior Agrario.
- Estructura organizacional, infraestructura y recursos de los Tribunales Unitarios Agrarios
- Carrera judicial
- Órganos y unidades especializadas
- Recursos presupuestales.
- Informes, fuentes de información y registros
- Ejercicio de funciones específicas.
- Atención al público.
- Transparencia, acceso a la información pública y protección de datos personales.
- Control interno y anticorrupción.
- Visitas de inspección.

Información sobre la Actividad Jurisdiccional de los Tribunales Agrarios

Tribunal Superior Agrario

- Asuntos recibidos
- Asuntos resueltos
- Recursos de revisión
- Juicios agrarios

Tribunales Unitarios Agrarios

- Asuntos ingresados
- Resoluciones dictadas
- Sentencias
- Asuntos en trámite
- Actos procesales
- Cumplimiento de ejecutorias
- Exhortos y despachos
- Asuntos en materia de hidrocarburos y energía eléctrica

Consideraciones



- Mediante Acuerdo General 9/2023 del Pleno del Tribunal Superior Agrario, el Tribunal Unitario Agrario Distrito 39A con sede en Culiacán, Sinaloa, a partir del 22 de mayo de 2023 se convierte en sede alterna del Tribunal Unitario Agrario Distrito 27, en Guasave, Sinaloa, Distrito 27A.
- Mediante Acuerdo General 18/2023 del Pleno del Tribunal Superior Agrario, a partir del 15 de julio de 2023 la sede del Tribunal Unitario Agrario del Distrito 9 cambió de Toluca a Metepec, estado de México.
- Mediante Acuerdo General 24/2023 del Pleno del Tribunal Superior Agrario, a partir del 16 de octubre de 2023 la sede del Tribunal Unitario Agrario del Distrito 14 cambió de Pachuca, Hidalgo a Huejutla de Reyes, Hidalgo.
- Mediante Acuerdo General 24/2023 del Pleno del Tribunal Superior Agrario, a partir del 16 de octubre de 2023 la sede del Tribunal Unitario Agrario del Distrito 43 cambió de Tampico, Tamaulipas a Ciudad Valles, San Luis Potosí.
- Mediante Acuerdo 28/2023 del Pleno del Tribunal Superior Agrario, a partir del 4 de diciembre de 2023, se crea la sede alterna del Distrito 30 en Altamira, Tamaulipas, Distrito 30A.
- El Tribunal Unitario Agrario Distrito 41 con sede en Acapulco, Guerrero permaneció cerrado de octubre de 2023 a marzo de 2024 como consecuencia de los daños ocasionados por el huracán Otis.

Resultados generales



Estructura organizacional y recursos

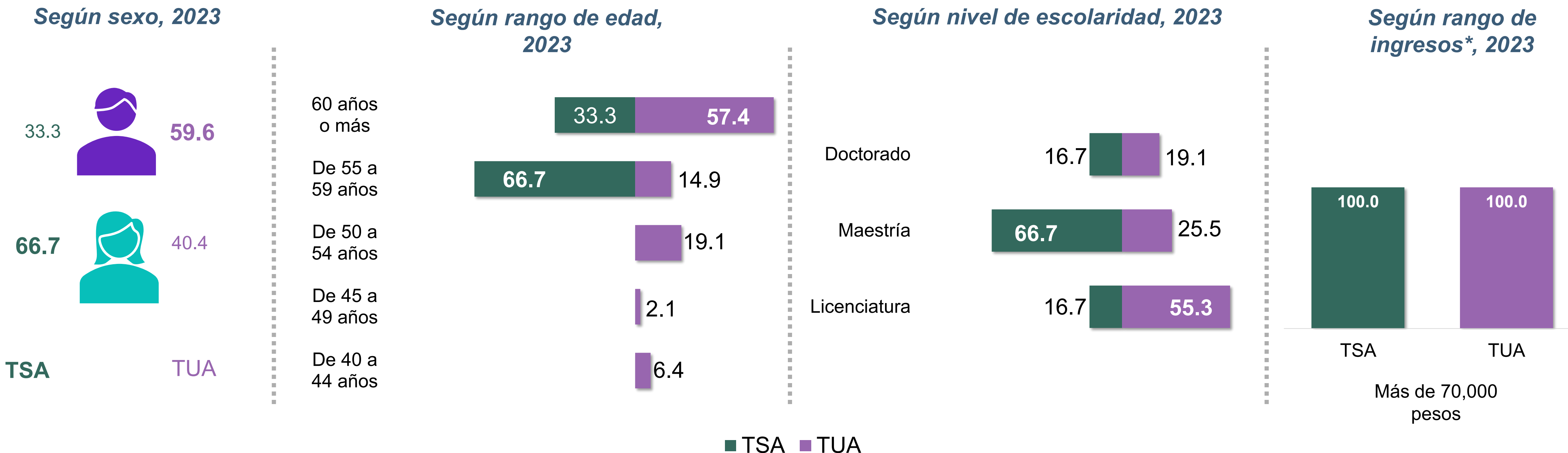


Pleno



Al cierre de **2023**, el **Pleno** del **Tribunal Superior Agrario (TSA)** se integró por **seis** personas magistradas, de las cuales **dos** eran **hombres** y **cuatro** mujeres. En los **Tribunales Unitarios Agrarios (TUA)**, los plenos se integraron por **47** personas magistradas, **28** fueron **hombres** y **19** mujeres.

Distribución porcentual de las personas magistradas del TSA y de los TUA



* Ingresos brutos mensuales.

Nota: La suma de los porcentajes puede ser distinta al 100 %, debido al redondeo de los decimales.



Ubicación geográfica de los Tribunales Unitarios Agrarios (TUA)*



Al cierre de **2023**, los **54 TUA** y sus **cuatro subsedes** presentaron la siguiente distribución por entidad federativa:

TUA, según entidad federativa de circunscripción, 2023



*Incluye las cuatro subsedes.

Ubicación geográfica de los Tribunales Unitarios Agrarios*



A continuación, se presenta el listado de los **TUA** de acuerdo con su circunscripción:

TUA, según entidad federativa y circunscripción, 2023

Entidad federativa	Circunscripción	Entidad federativa	Circunscripción
Aguascalientes	1-A- SEDE ALTERNA AGUASCALIENTES, AGUASCALIENTES	Morelos	18- CUERNAVACA, MORELOS
Baja California	2- MEXICALI, BAJA CALIFORNIA	Nayarit	49- CUAUTLA, MORELOS
Baja California Sur	45- ENSENADA, BAJA CALIFORNIA		19- TEPIC, NAYARIT
Campeche	48- LA PAZ, BAJA CALIFORNIA	Nuevo León	56- TEPIC, NAYARIT
Coahuila de Zaragoza	34-A SEDE ALTERNA CAMPECHE, CAMPECHE		20- MONTERREY, NUEVO LEÓN
Colima	6- TORREÓN, COAHUILA	Oaxaca	21- OAXACA, OAXACA
Chiapas	38- COLIMA, COLIMA		22- TUXTEPEC, OAXACA
Chihuahua	3- TUXTLA GUTIÉRREZ, CHIAPAS	Puebla	46- HUAJUAPAN DE LEÓN, OAXACA
Ciudad de México	4- TAPACHULA, CHIAPAS		54- PUERTO ESCONDIDO, OAXACA
Durango	5- CHIHUAHUA, CHIHUAHUA	Querétaro	37- PUEBLA, PUEBLA
Guanajuato	8- CIUDAD DE MÉXICO	Quintana Roo	47- PUEBLA, PUEBLA
	7- DURANGO, DURANGO	San Luis Potosí	42- QUERÉTARO, QUERÉTARO
Guerrero	11- GUANAJUATO, GUANAJUATO		44- CHETUMAL, QUINTANA ROO
	53- CELAYA, GUANAJUATO	Sinaloa	25- SAN LUIS POTOSÍ, SAN LUIS POTOSÍ
	12- CHILPANCINGO, GUERRERO		43- CIUDAD VALLES, SAN LUIS POTOSÍ
	41- ACAPULCO, GUERRERO		27- GUASAVE, SINALOA
	51- IGUALA, GUERRERO		27-A- SEDE ALTERNA CULIACÁN, SINALOA
	52- IXTAPA ZIHUATANEJO, GUERRERO		39- MAZATLÁN, SINALOA
Hidalgo	14- HUEJUTLA DE REYES, HIDALGO	Sonora	28- HERMOSILLO, SONORA
	55- PACHUCA, HIDALGO	Tabasco	35- CIUDAD OBREGÓN, SONORA
Jalisco	13- GUADALAJARA, JALISCO	Tamaulipas	29- VILLAHERMOSA, TABASCO
	15- GUADALAJARA, JALISCO		30- CIUDAD VICTORIA, TAMAULIPAS
	16- GUADALAJARA, JALISCO	Tlaxcala	30-A SEDE ALTERNA ALTAMIRA, TAMAULIPAS
México	9- METEPEC, ESTADO DE MÉXICO		33- TLAXCALA, TLAXCALA
	10- TLALNEPANTLA, ESTADO DE MÉXICO	Veracruz de Ignacio de la Llave	31- JALAPA, VERACRUZ
	23- TEXCOCO, ESTADO DE MÉXICO		32- TUXPAN, VERACRUZ
	24- TOLUCA, ESTADO DE MÉXICO	Yucatán	40- SAN ANDRÉS TUXTLA, VERACRUZ
Michoacán de Ocampo	17- MORELIA, MICHOACÁN	Zacatecas	34- MÉRIDA, YUCATÁN
	36- MORELIA, MICHOACÁN		1- ZACATECAS, ZACATECAS



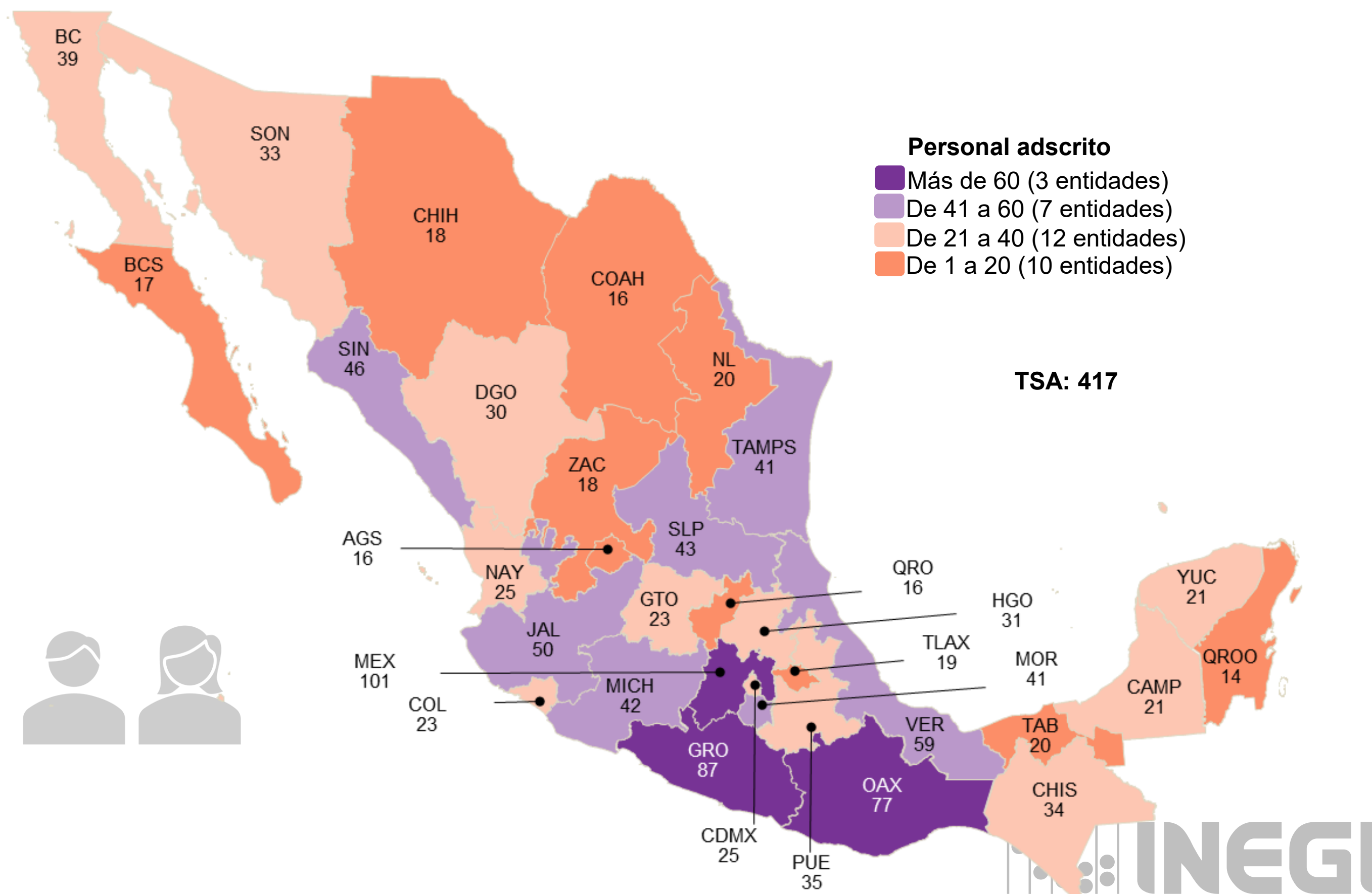
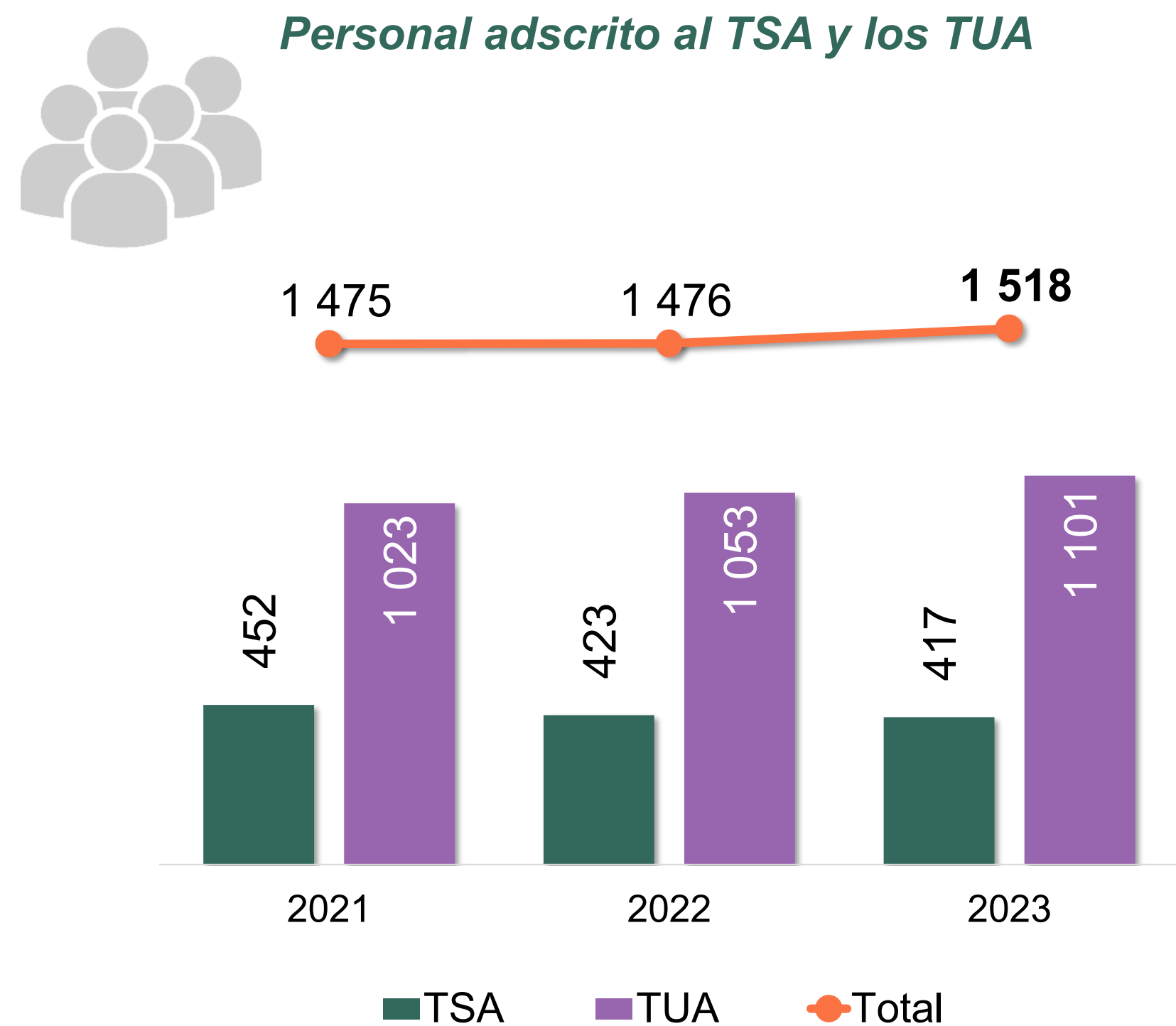
*Incluye las cuatro subsedes.

Personal



Al cierre de **2023**, el **TSA** contó con **417** personas servidoras públicas*, mientras que **1 101** estaban adscritos a los **TUA**. En comparación con **2022**, la cantidad de personas disminuyó **1.4 %** en el **TSA** y aumentó **4.6 %** en los **TUA**.

Personal adscrito al TSA y los TUA, según entidad federativa, 2023



* No incluye personas magistradas del pleno del TSA.


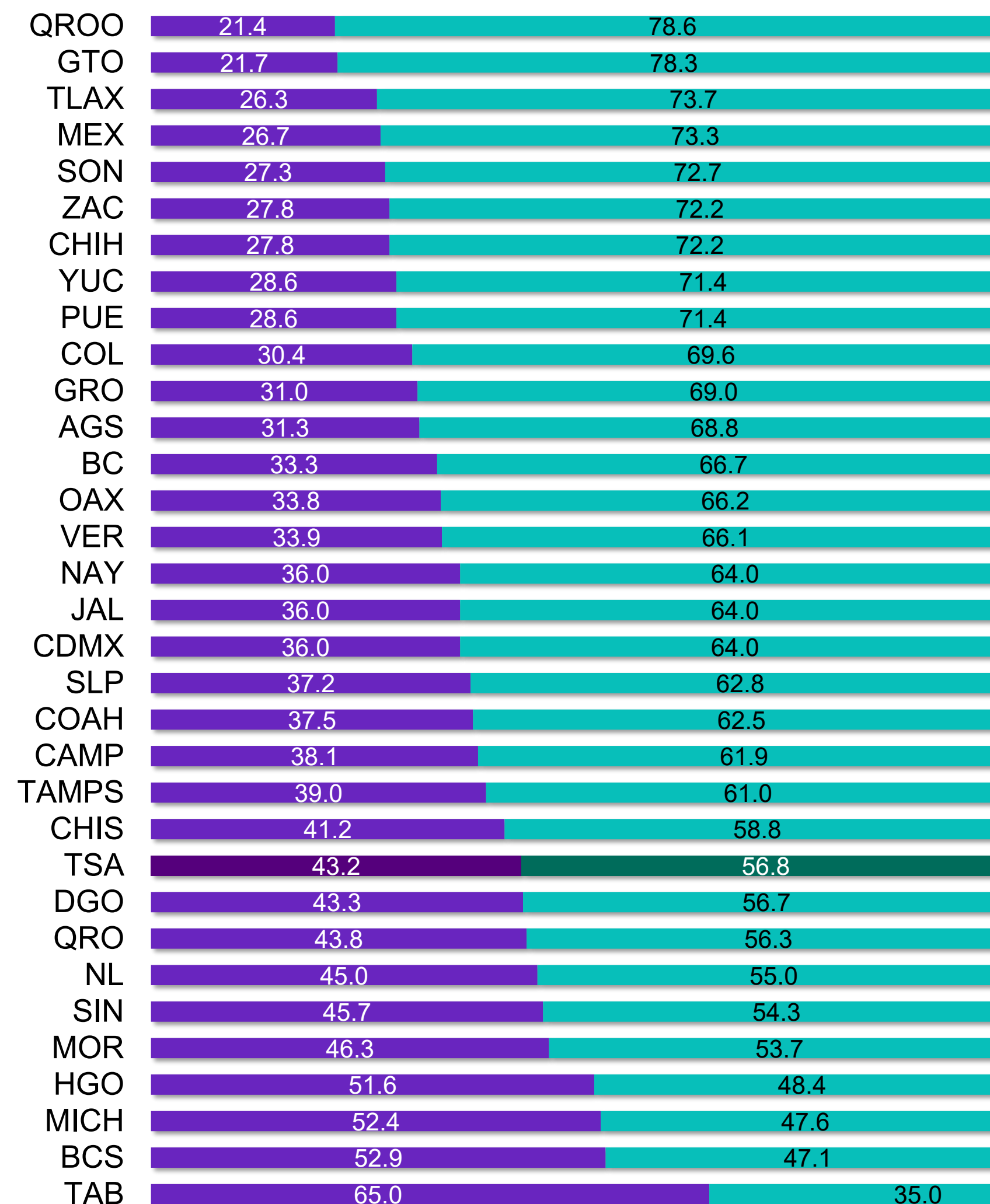
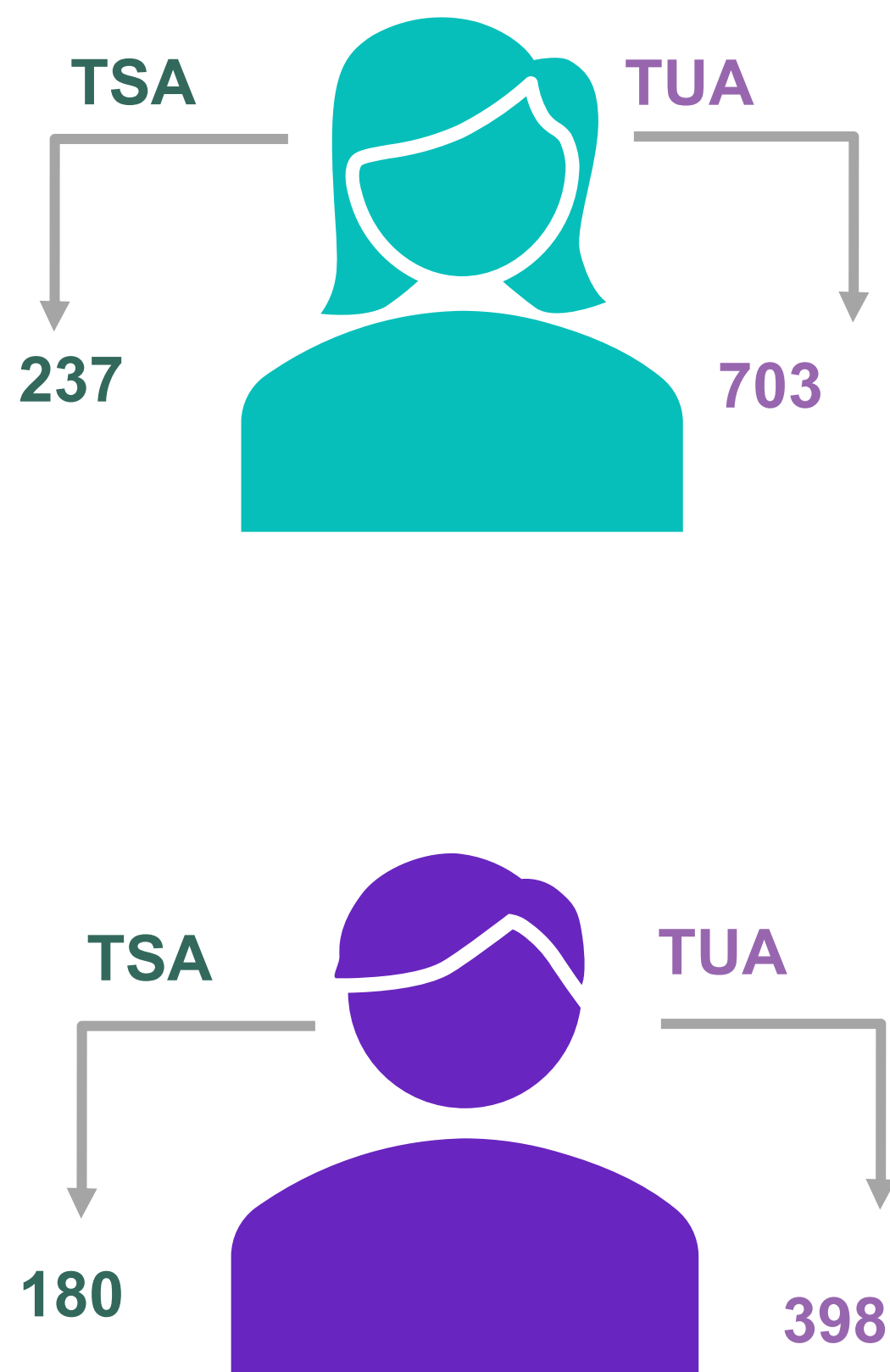


Personal



Del personal a nivel nacional (1 518*), 61.9 % fueron mujeres y 38.1 %, hombres. Quintana Roo y Guanajuato presentaron la mayor proporción de mujeres con 78.6 % y 78.3 por ciento.

Personal adscrito al TSA y los TUA, según sexo, 2023



Distribución porcentual de personal adscrito al TSA y los TUA, según entidad federativa y sexo, 2023

* No incluye personas magistradas del pleno del TSA.

Personal



Destaca que **42.2 %** del personal del **TSA** estaba adscrito a la **unidad general administrativa**.

Distribución porcentual de personal adscrito al TSA, según área de adscripción, 2023



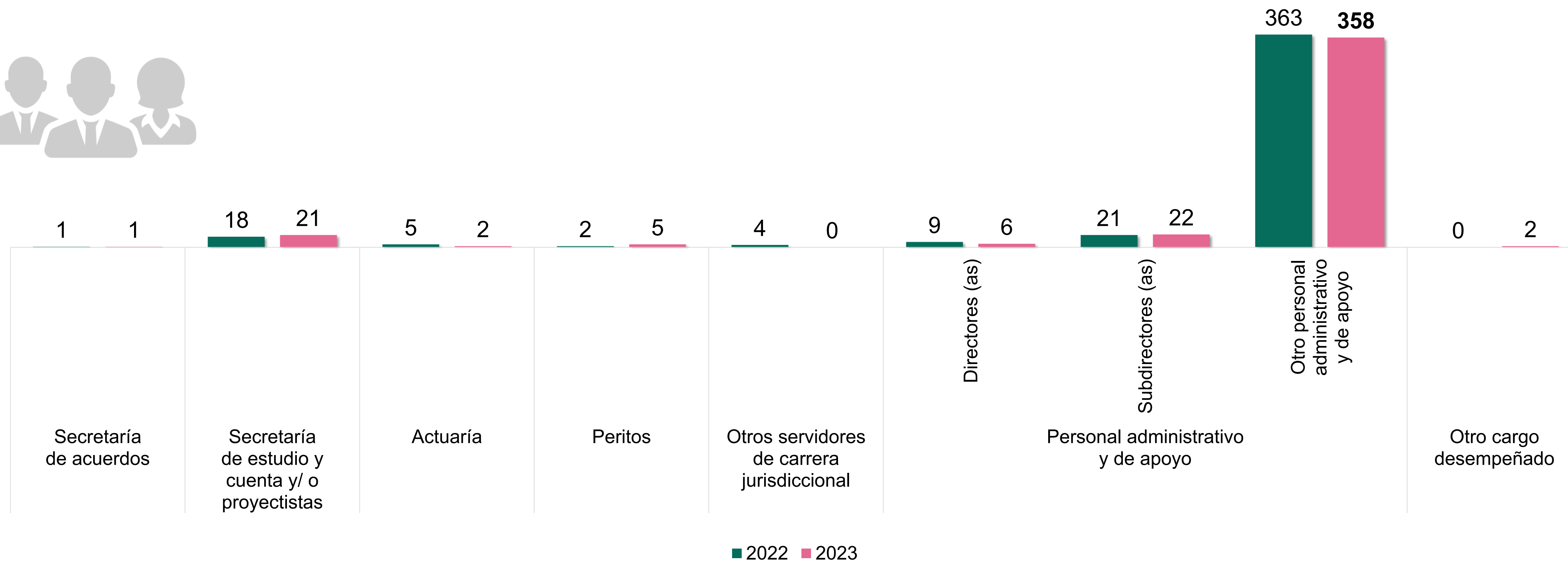
Nota: No se incluye a las personas magistradas del pleno del TSA.

Personal



De acuerdo con el cargo ejercido, **92.6 %** de las personas servidoras públicas adscritas al **TSA** se desempeñaron como **personal administrativo y de apoyo**.

Personal adscrito al TSA, según cargo



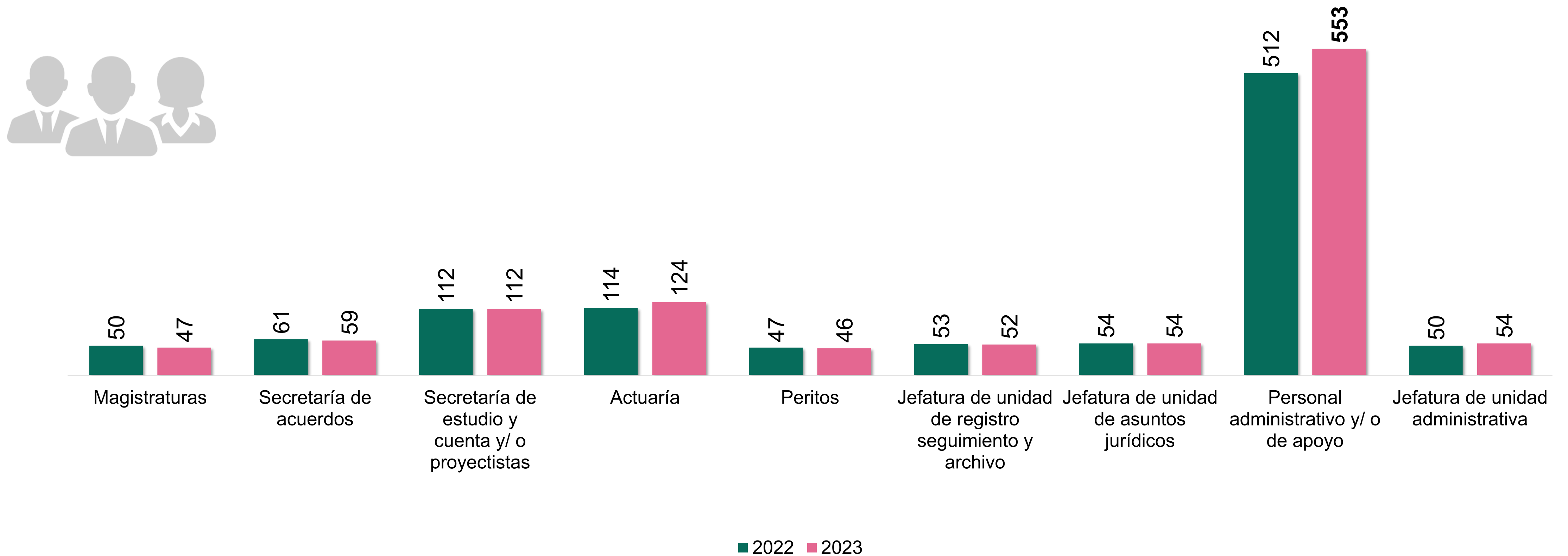
Nota: No se incluye a las personas magistradas del pleno del TSA.

Personal



El **50.2 %** de las personas servidoras públicas adscritas a los **TUA**, se desempeñaron como **personal administrativo y/o de apoyo**.

Personal adscrito a los TUA, según cargo

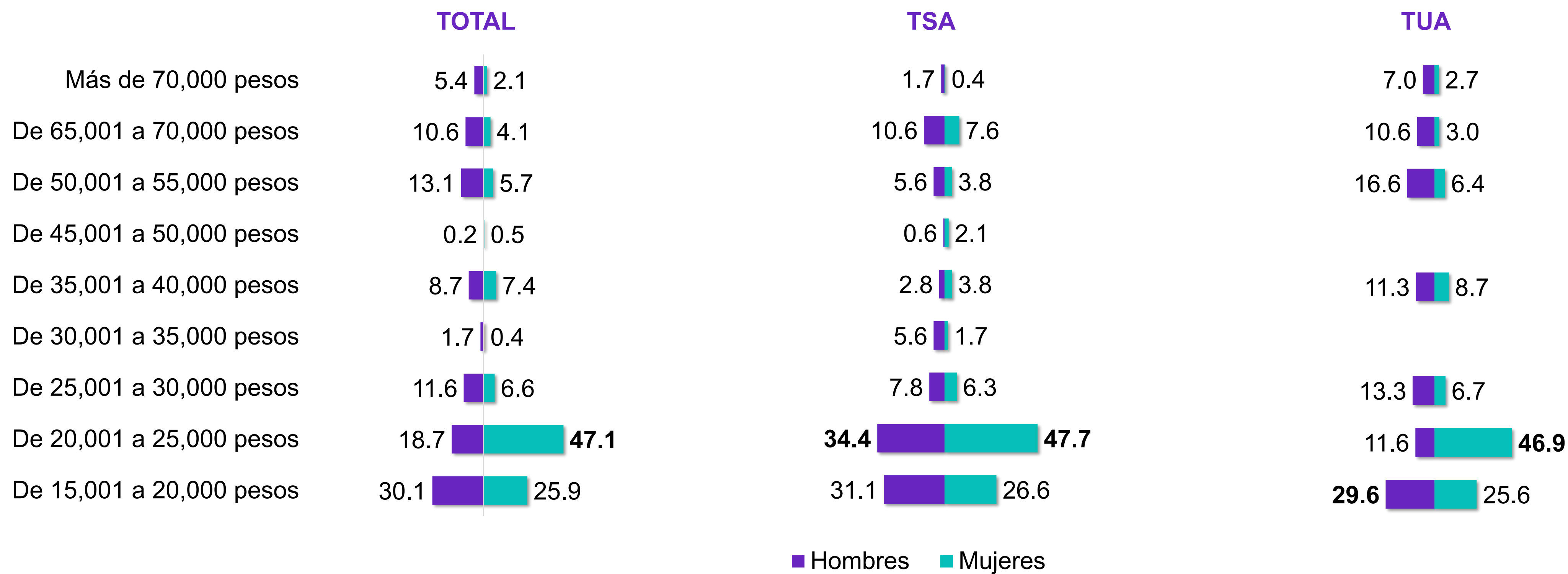


Personal



Con respecto a los ingresos, en el **TSA 34.4 %** de los **hombres** y **47.7 %** de las **mujeres percibieron de 20 001 a 25 000 pesos**; en los **TUA 29.6 %** de los hombres percibieron **de 15 001 a 20 000 pesos** y **46.9 %** de las mujeres de **20 001 a 25 00 pesos**.

Distribución porcentual de personal adscrito al TSA y TUA, según rango de ingresos* y sexo, 2023



Nota: Únicamente se incluyen los rangos de ingresos para los que se reportaron cifras. La suma de los porcentajes puede ser distinta al 100 %, debido al redondeo de los decimales.

Nota: No se incluye a las personas magistradas del pleno del TSA.

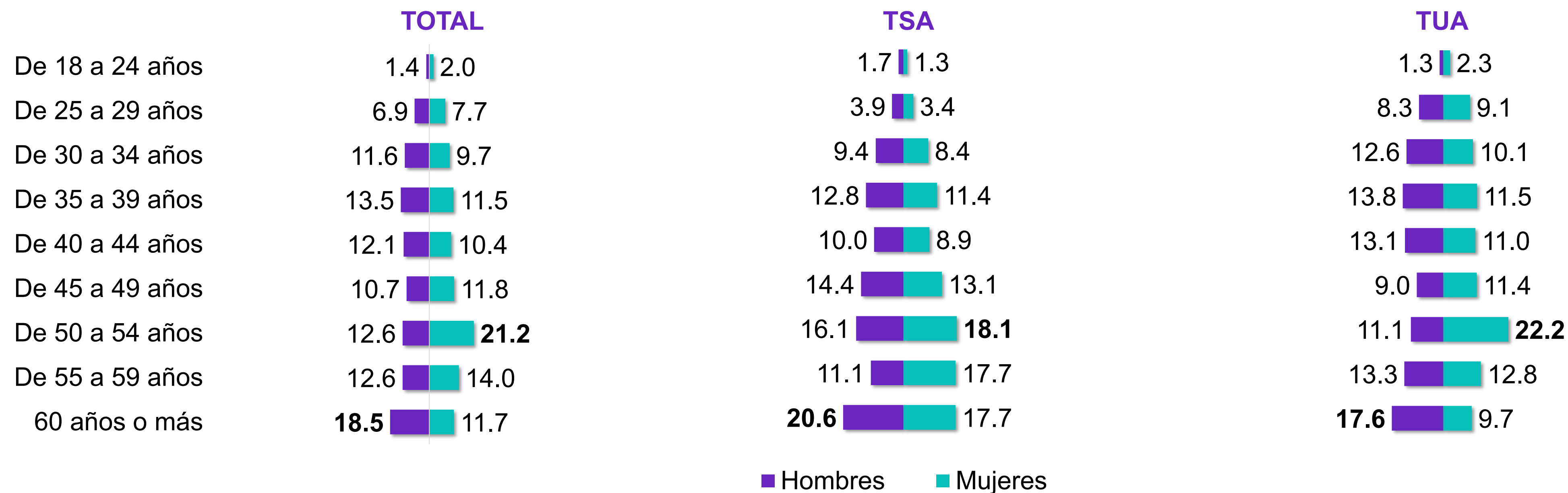

* Ingresos brutos mensuales.

Personal



En cuanto a la edad, en el **TSA**, **20.6 %** de los hombres tenía **60 años o más**, mientras que **18.1 %** de las mujeres se encontraba entre los **50 a 54 años** de edad. Por su parte, en los **TUA**, **17.6 %** de los hombres tenía **60 años o más** y **22.2 %** de las mujeres de **50 a 54 años**.

Distribución porcentual de personal adscrito al TSA y TUA, según rango de edad y sexo, 2023



Nota. La suma de los porcentajes puede ser distinta al 100 %, debido al redondeo de los decimales.

Nota: No se incluye a las personas magistradas del pleno del TSA.

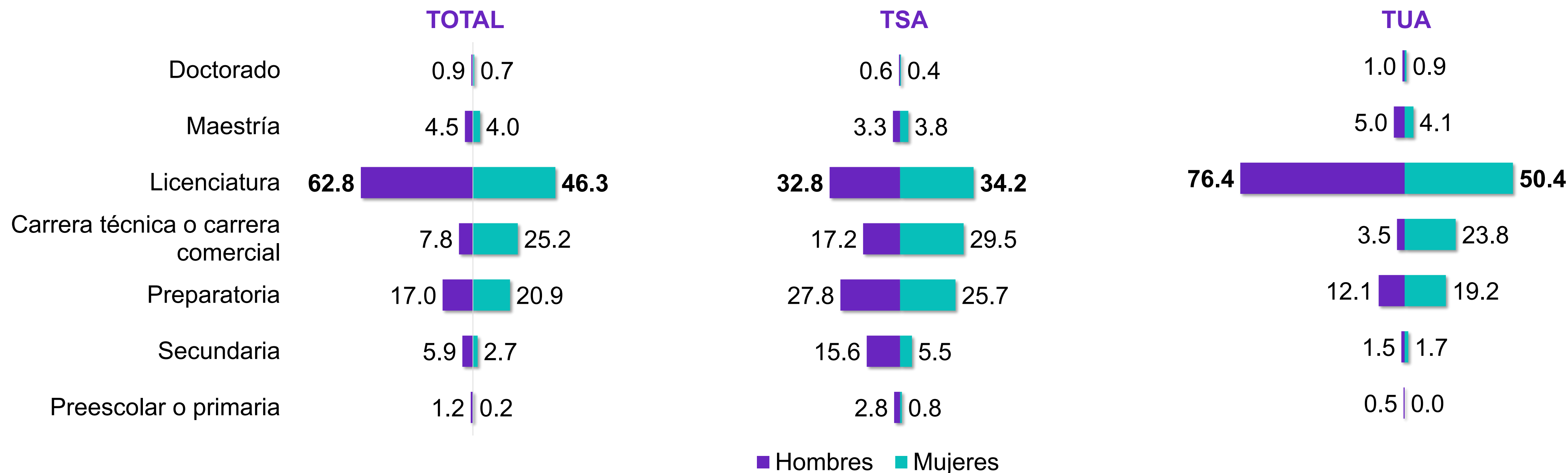
Personal



Por otra parte, en el **TSA**, el principal nivel de escolaridad fue **Licenciatura**, para los hombres **32.8 %** y para las mujeres **34.2 %**. En los **TUA**, **76.4 %** de los hombres y **50.4 %** de las mujeres contaron con el mismo nivel.



Distribución porcentual de personal adscrito al TSA y TUA, según nivel de escolaridad y sexo, 2023



Nota. Únicamente se incluyen los grados de estudio para los que se reportaron cifras.
La suma de los porcentajes puede ser distinta al 100 %, debido al redondeo de los decimales.

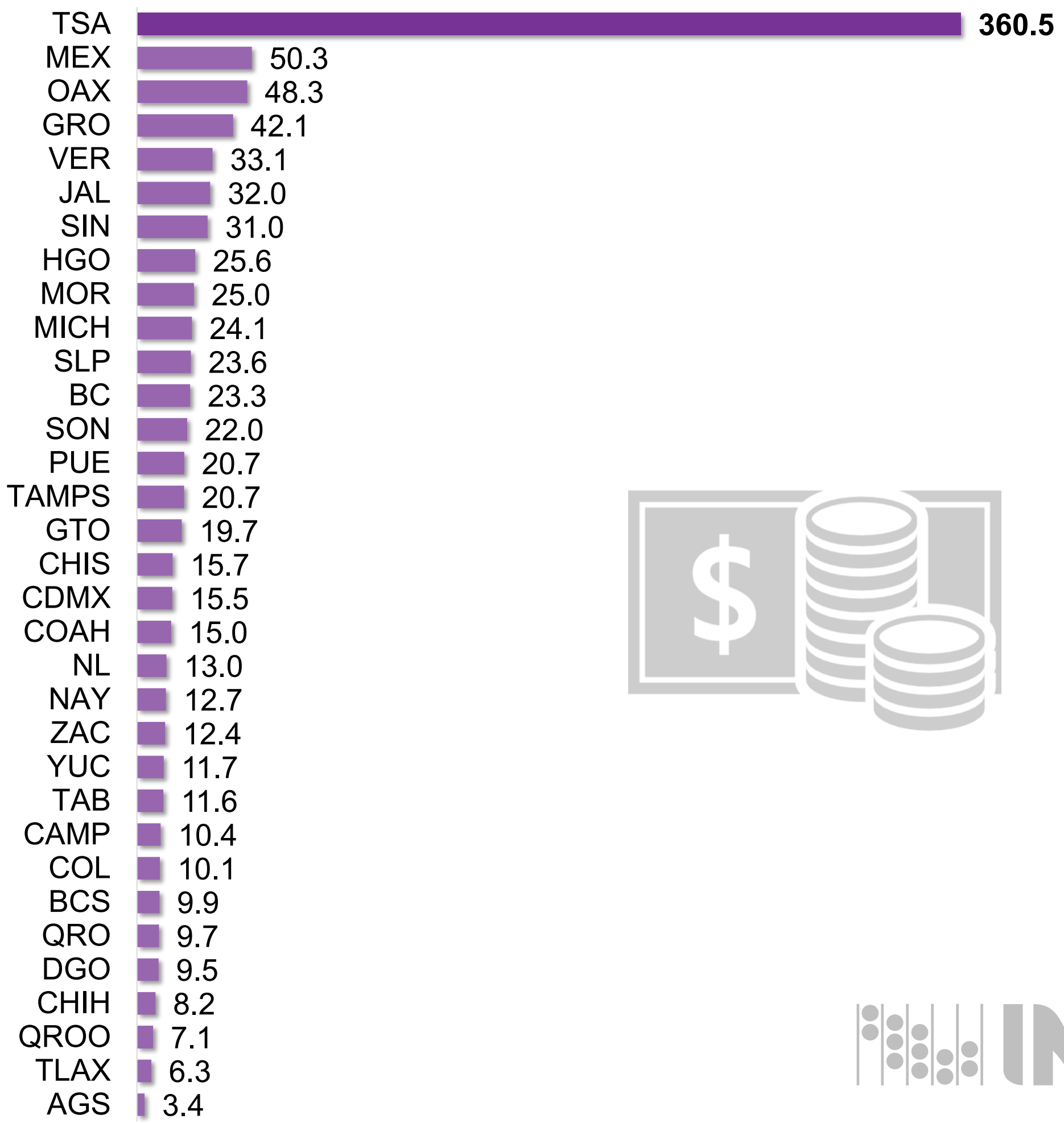
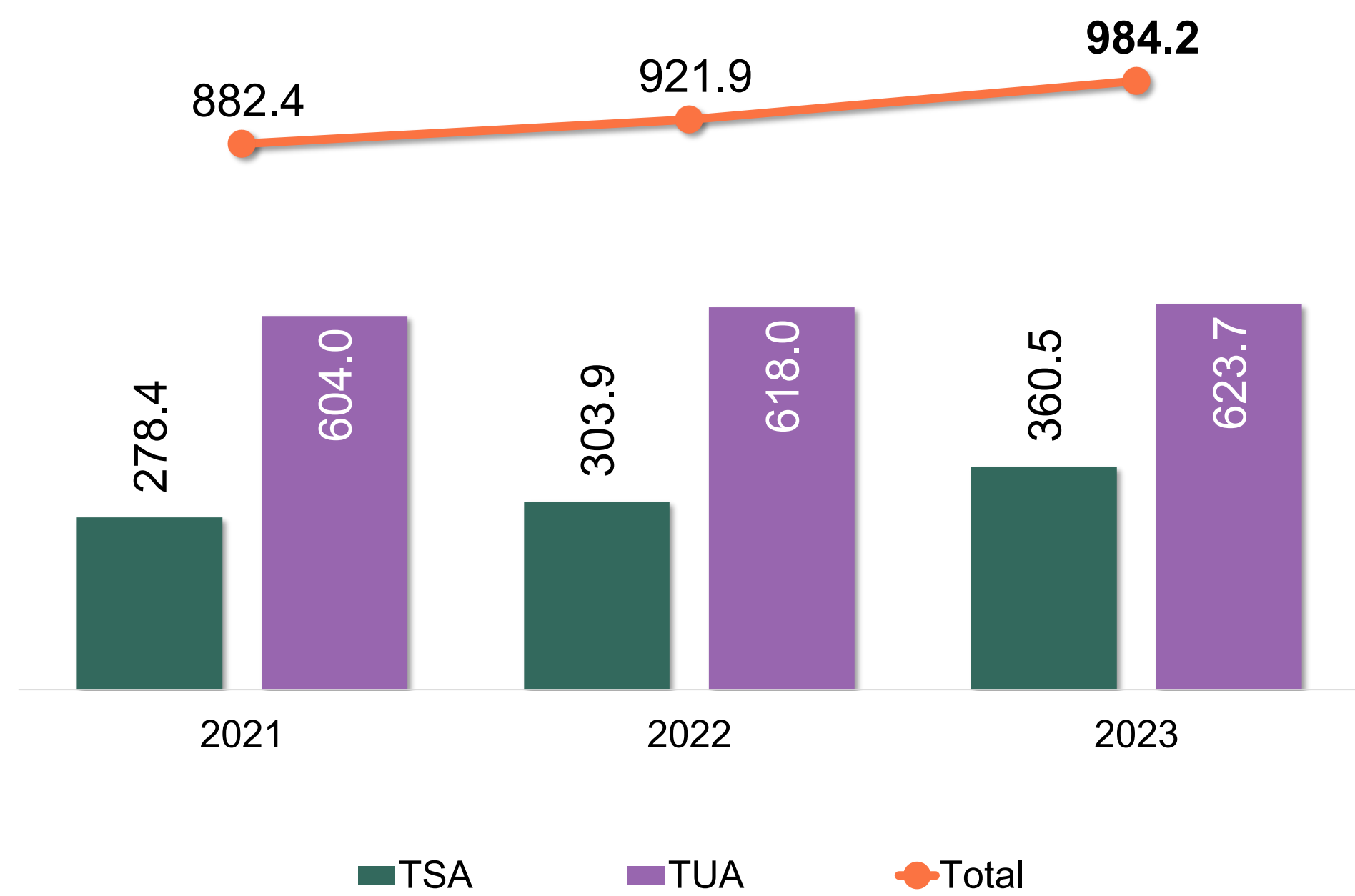
Nota: No se incluye a las personas magistradas del pleno del TSA.

Presupuesto



Durante **2023**, el presupuesto ejercido por los Tribunales Agrarios fue de **984 182 691 pesos**. De dicho presupuesto, **36.6 %** correspondió al **TSA** y **63.4 %** a los **TUA**. En contraste con **2022**, el presupuesto del **TSA** y de los **TUA** aumentó **18.6 %** y **0.9 %**, respectivamente. Los **TUA** del **estado de México, Oaxaca** y **Guerrero** concentraron **14.3 %** del presupuesto ejercido en el ámbito estatal.

*Presupuesto ejercido por el TSA y los TUA
(Millones de pesos)*


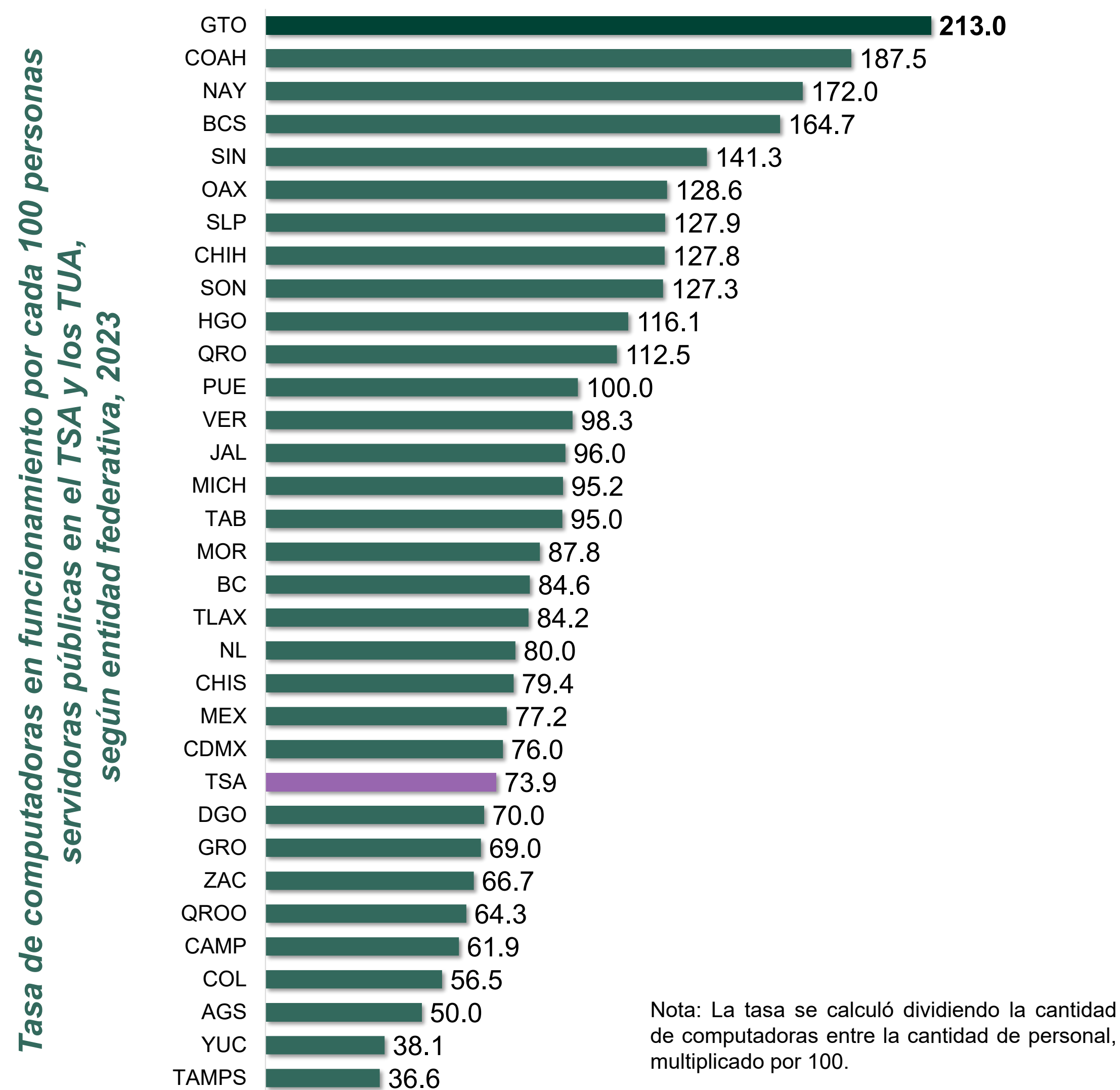


*Presupuesto ejercido por el TSA y los TUA,
según entidad federativa, 2023
(Millones de pesos)*

Computadoras



Al cierre de **2023**, los Tribunales Agrarios contaron con **1 380 computadoras**. La tasa por cada cien personas servidoras públicas fue la siguiente:

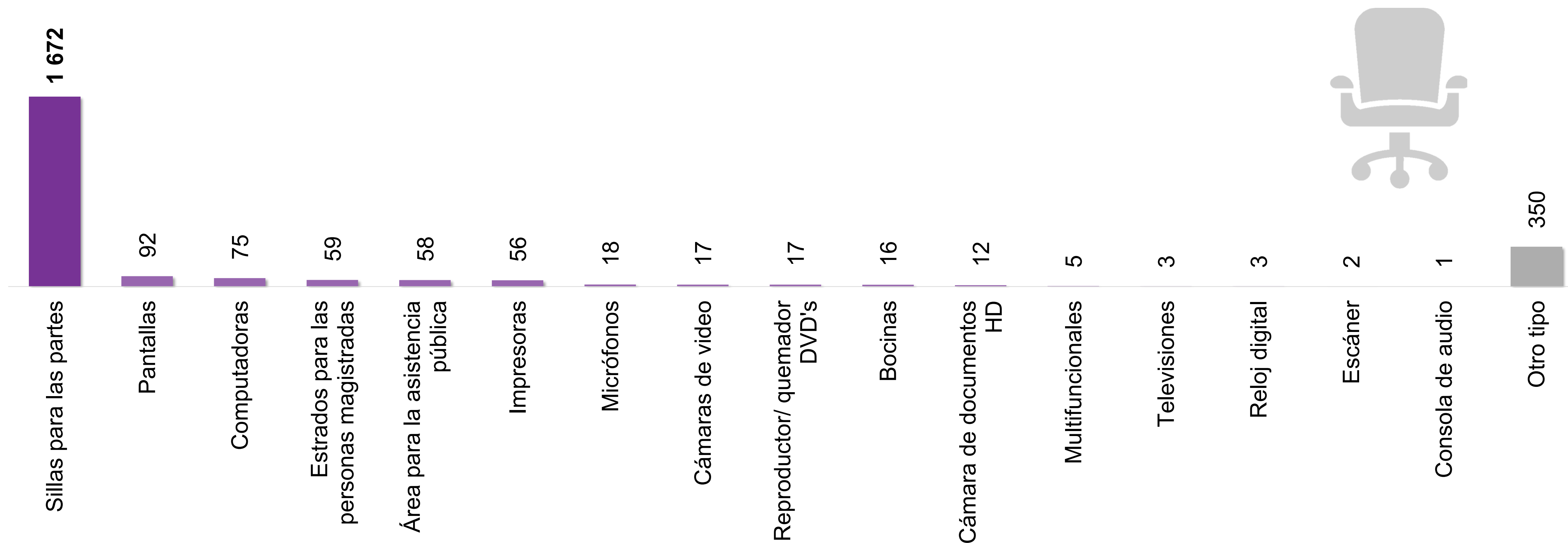


Equipamiento en las salas de audiencia



Al cierre de **2023**, las salas de plenos/audiencia del **TSA** y de los **TUA** contaron principalmente con **sillas para las partes** como parte del mobiliario y/ o equipo existente. La distribución del equipamiento se presenta a continuación:

Equipamiento en las salas de audiencia del TSA y los TUA, según tipo de mobiliario y/ o equipo, 2023

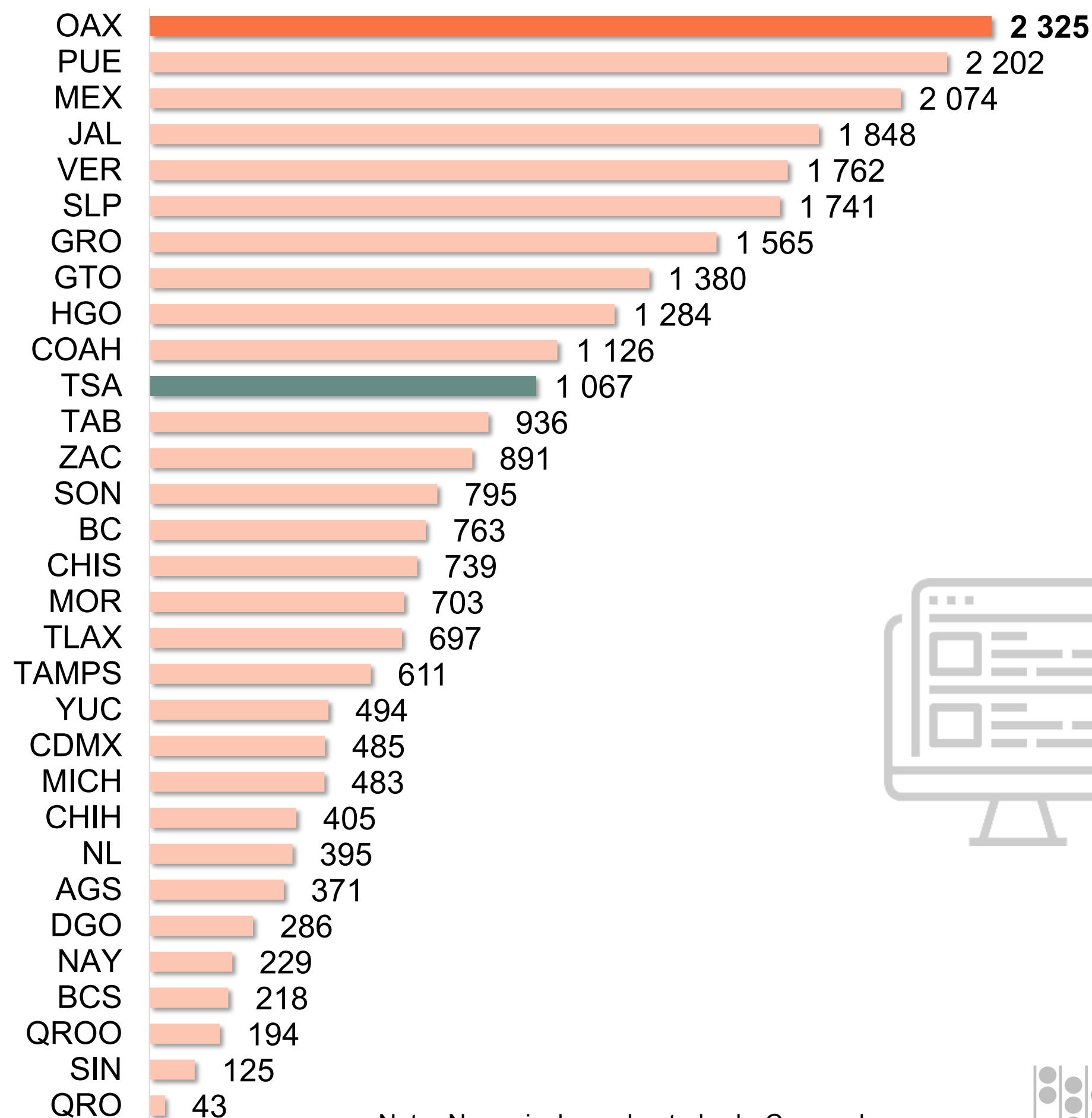
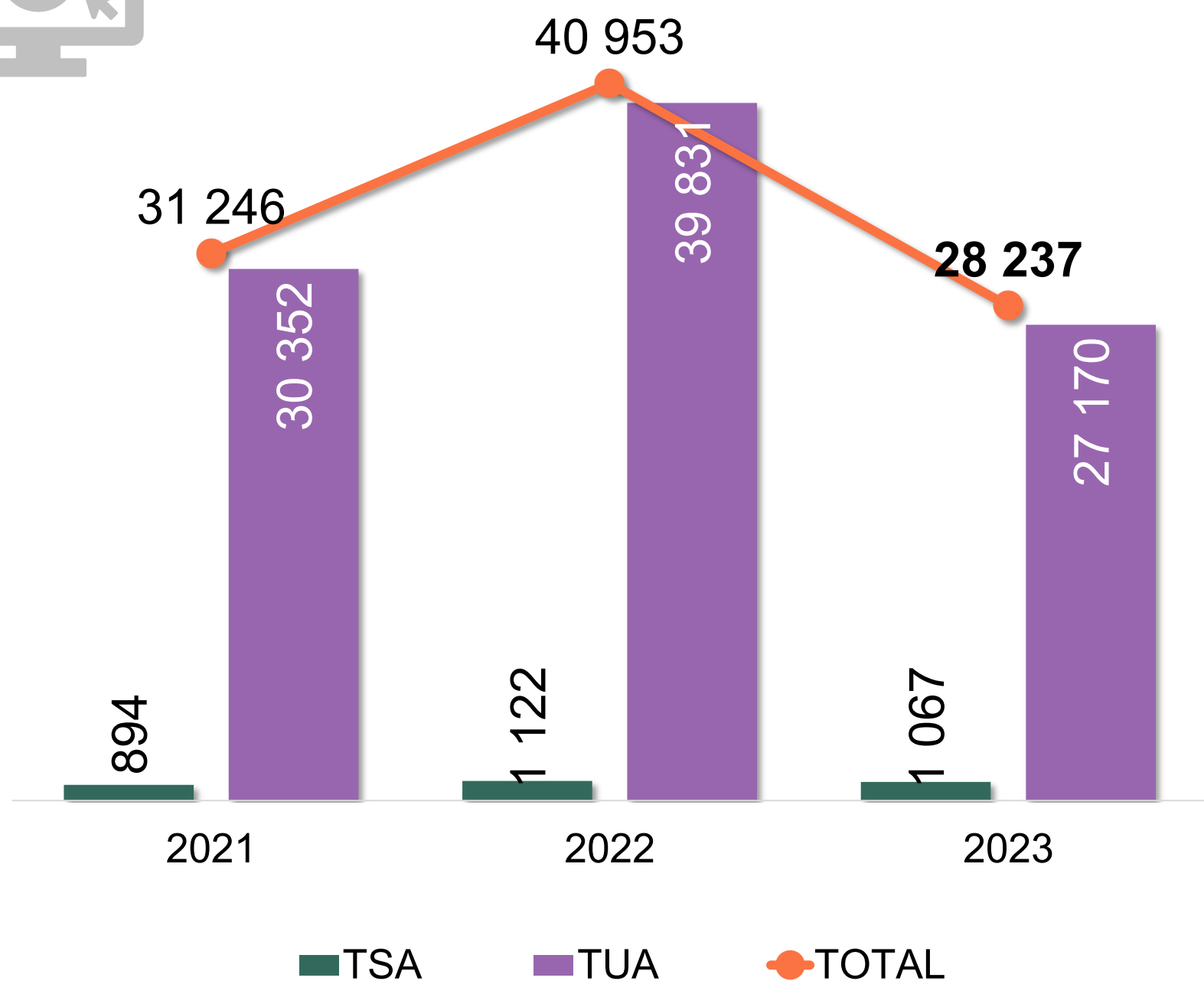


Publicación de sentencias*



Durante **2023**, los Tribunales Agrarios **publicaron 28 237 sentencias emitidas**, **1 067** correspondieron al **TSA** y **27 170** a los **TUA**. En contraste con **2022**, la cantidad de sentencias publicadas disminuyó **4.9 %** en el **TSA** y **31.8 %** en los **TUA**. **Oaxaca** fue la entidad con la mayor cifra de sentencias publicadas con **2 325**.

Sentencias emitidas publicadas por el TSA y los TUA*



Sentencias emitidas publicadas* por el TSA y los TUA, según entidad federativa, 2023



*Se refiere a las sentencias emitidas por los tribunales agrarios del Poder Judicial de la Federación y que fueron publicadas en el sitio web correspondiente, del 1 al 31 de enero.

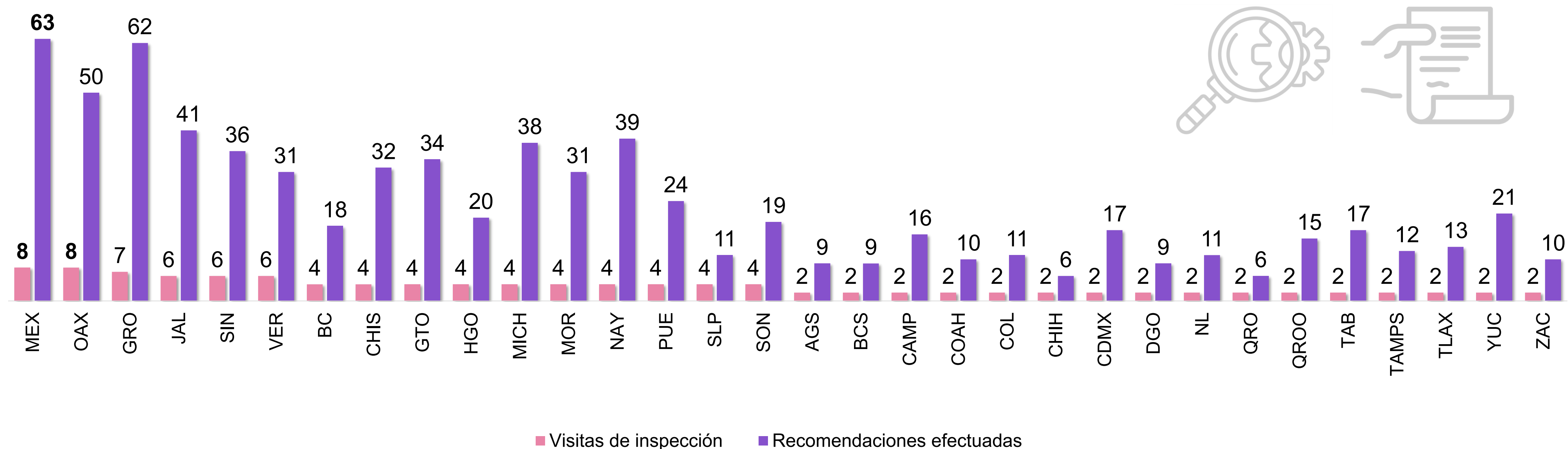
Nota: No se incluye el estado de Campeche y Colima, toda vez que no reportaron cifras sobre sentencias emitidas publicadas.

Visitas de inspección y recomendaciones efectuadas



En **2023**, las personas magistradas del **TSA** realizaron **113 visitas de inspección** a los **TUA** para conocer su funcionamiento. Derivado de estas, efectuaron **741 recomendaciones** como medidas para mejorar las prácticas judiciales. Comparado con **2022***, la cantidad de recomendaciones aumentó **1.1 %** en **2023**. **Estado de México, Oaxaca** y **Guerrero** concentraron, de manera conjunta, **20.4 %** de las visitas y **23.6 %** de las recomendaciones.

Visitas de inspección y recomendaciones efectuadas a los TUA, según entidad federativa, 2023



*En el periodo referido, se registraron 733 recomendaciones efectuadas.

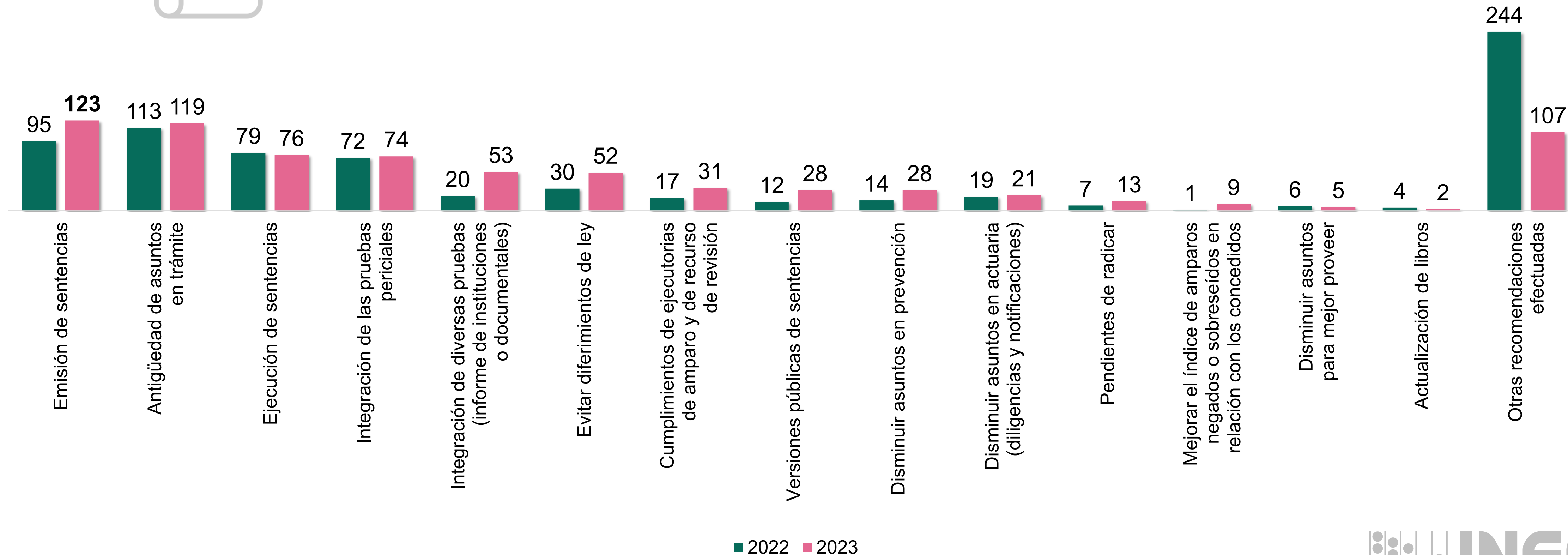
Visitas de inspección y recomendaciones efectuadas



Emisión de sentencias y antigüedad de asuntos en trámite fueron los temas más frecuentes de las recomendaciones efectuadas por el TSA.



Recomendaciones efectuadas por el TSA, según tema

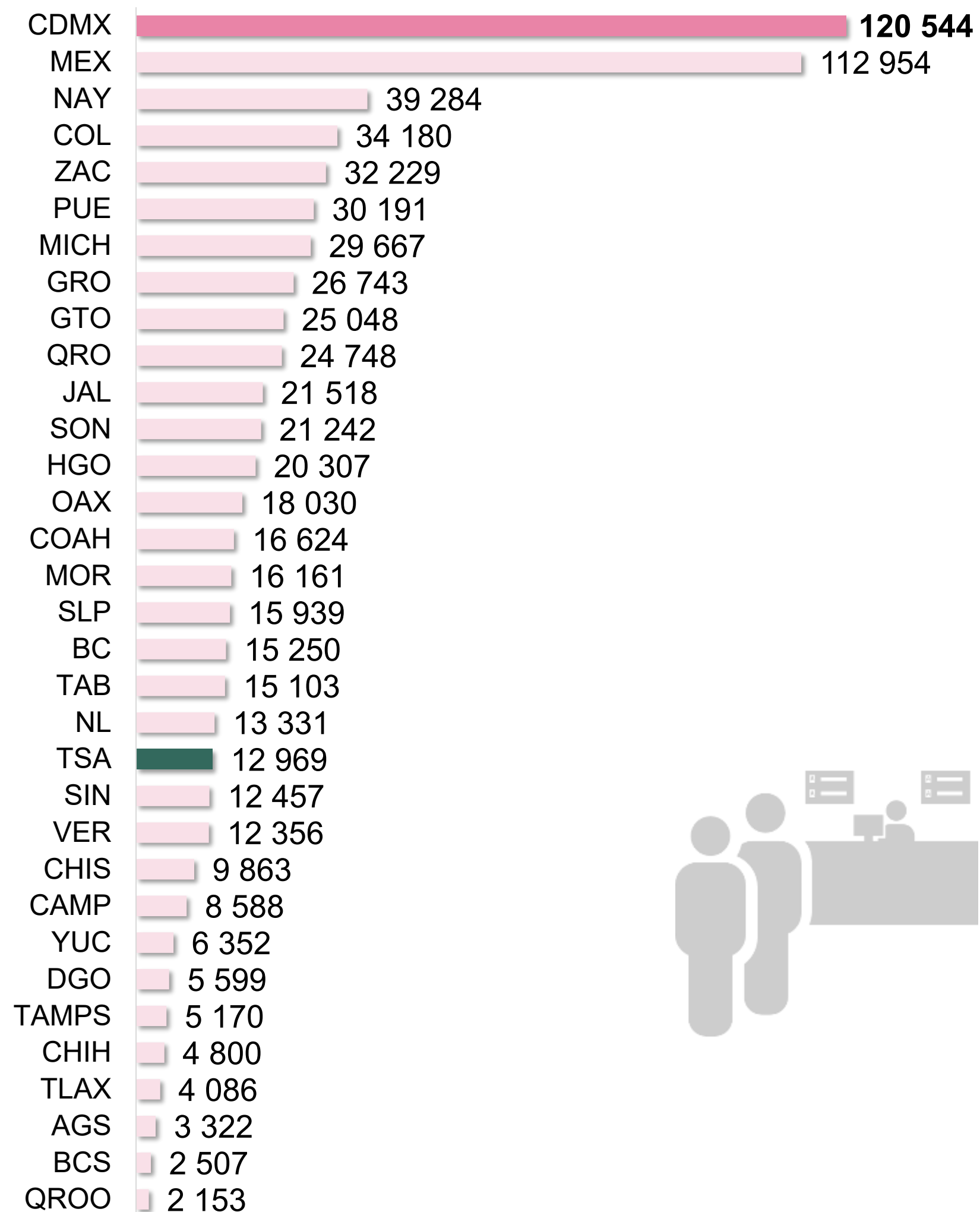


Atención al público

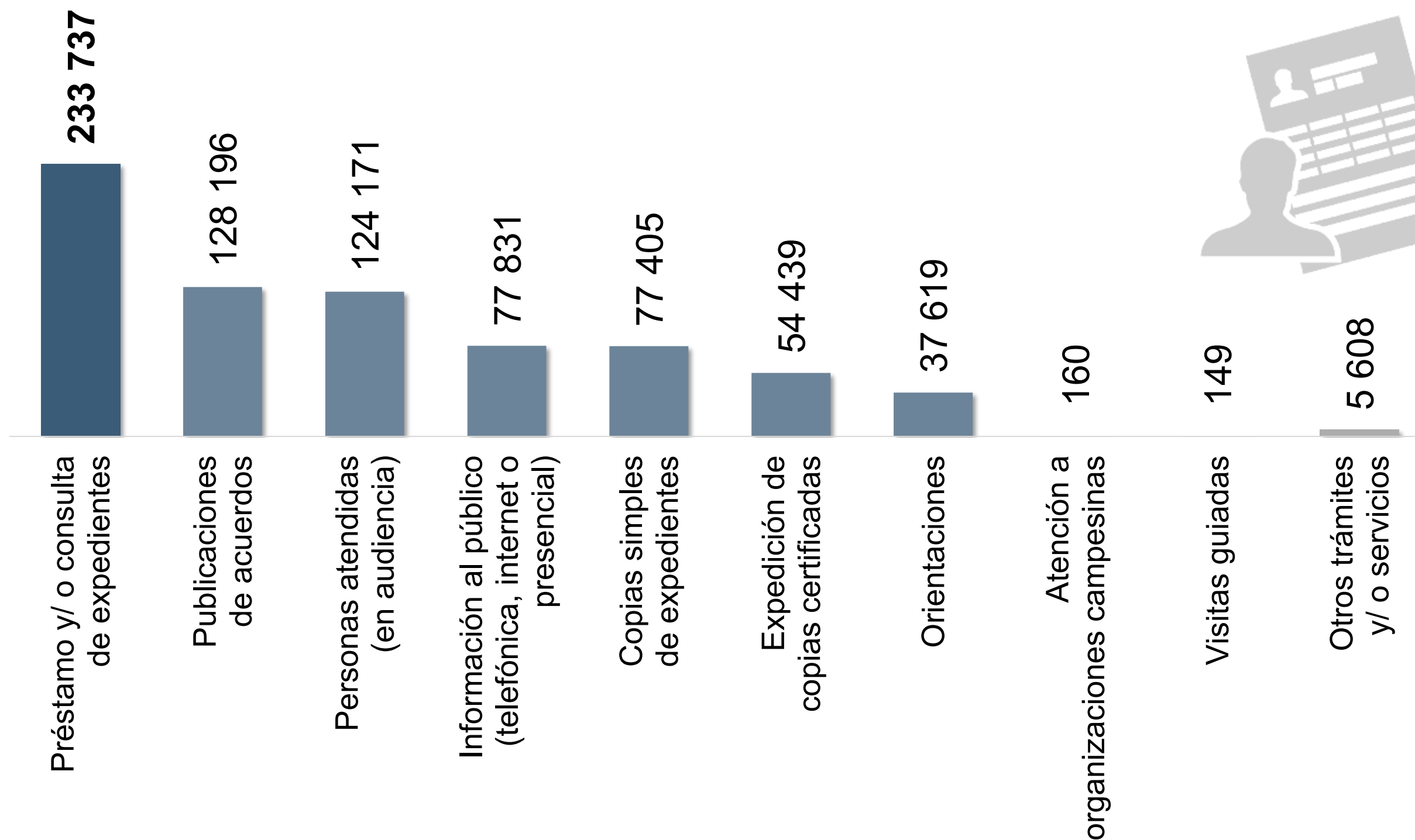


En el mismo periodo, el **TSA** y los **TUA** brindaron **739 315** atenciones al público general (**12 969** y **726 346**, respectivamente). **Préstamo y/o consulta de expedientes** fue el tipo de atención más frecuente al concentrar **31.6 %** del total.

Atenciones brindadas al público general por el TSA y los TUA, según entidad federativa, 2023



Atenciones brindadas al público general por el TSA y los TUA, según trámite o servicio, 2023



Actividad jurisdiccional de los Tribunales Agrarios



1483



Asuntos radicados

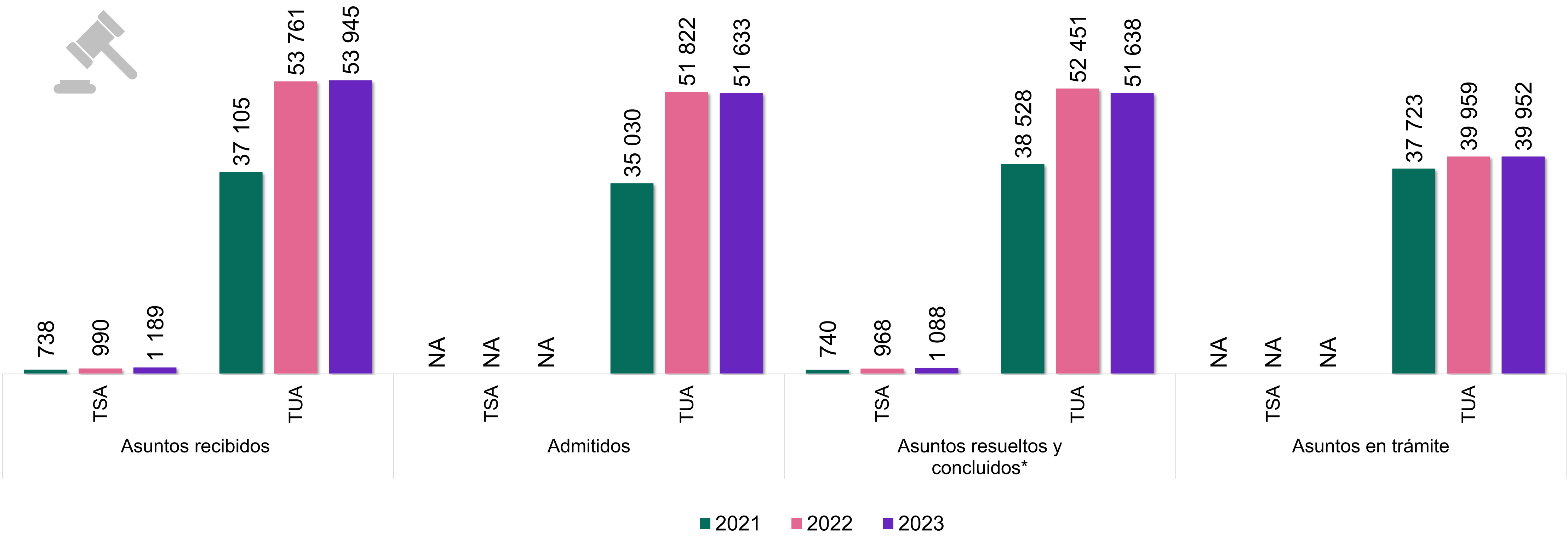


Asuntos radicados ante el TSA y los TUA



Durante **2023**, se reportaron **1 189** asuntos **recibidos** por el **TSA** y **53 945** en los **TUA**; adicionalmente, los **TUA** **admitieron 51 633** asuntos; se **resolvieron y concluyeron*** **1 088** y **51 638** asuntos en el **TSA** y los **TUA**, respectivamente. Por último, se registraron **39 952** asuntos **en trámite** en los **TUA**.

Asuntos radicados ante el TSA y los TUA



*Se refiere a los asuntos concluidos y archivados.

Nota: En los TUA, los expedientes recibidos incluyeron solo los provenientes de otras autoridades. Para el ejercicio 2021, el total de asuntos en trámite no incluyó 8 388 asuntos en trámite con sentencia. Para el ejercicio 2023 no se incluyeron los 9 184 asuntos en trámite con sentencia. Los asuntos en trámite pudieron haber ingresado durante el año o en ejercicios anteriores e incluyen asuntos pendientes de admisión y asuntos en fase de instrucción.



Tribunal Superior Agrario (TSA)

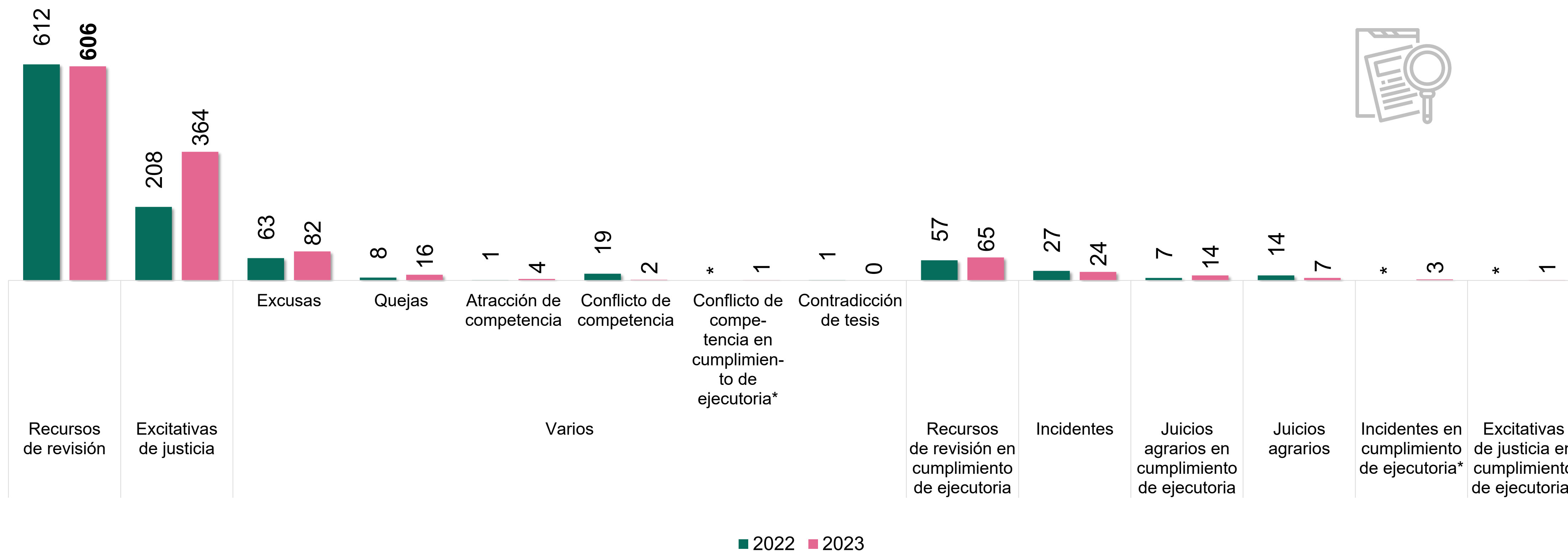


Asuntos recibidos (TSA)



Del total de asuntos recibidos por el **TSA** durante **2023**, **51.0%** (606) correspondió a **recursos de revisión**, y **30.6 %** a (364) **excitativas de justicia**. Comparado con **2022**, la cifra total de asuntos recibidos aumentó **16.9 %** en **2023**.

Asuntos recibidos por el TSA, según tipo



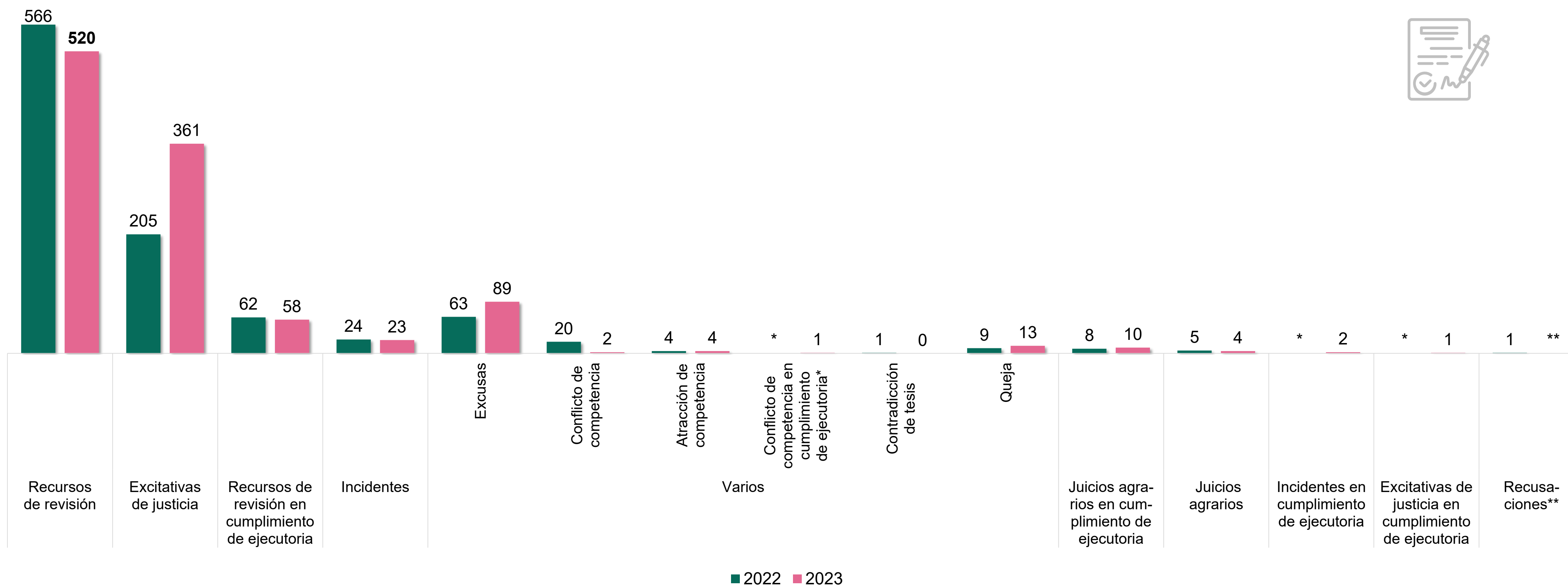
*Las categorías comenzaron a captarse en el levantamiento 2024 (información 2023) por lo que no se incluyen cifras de 2022.

Asuntos resueltos (TSA)



De los **1 088** asuntos resueltos en el **TSA**, los **recursos de revisión** fueron el tipo de asunto más frecuente al concentrar **47.8 %** del total. En comparación con **2022**, los asuntos resueltos aumentaron **12.4 %** en **2023**.

Asuntos resueltos en el TSA, según tipo



*Las categorías comenzaron a captarse en el levantamiento 2024 (información 2023) por lo que no se incluyen cifras de 2022.

**La categoría dejó de captarse en el levantamiento 2024 (información 2023) por lo que no se incluyen cifras de 2023.

1483

Recursos de revisión (TSA)

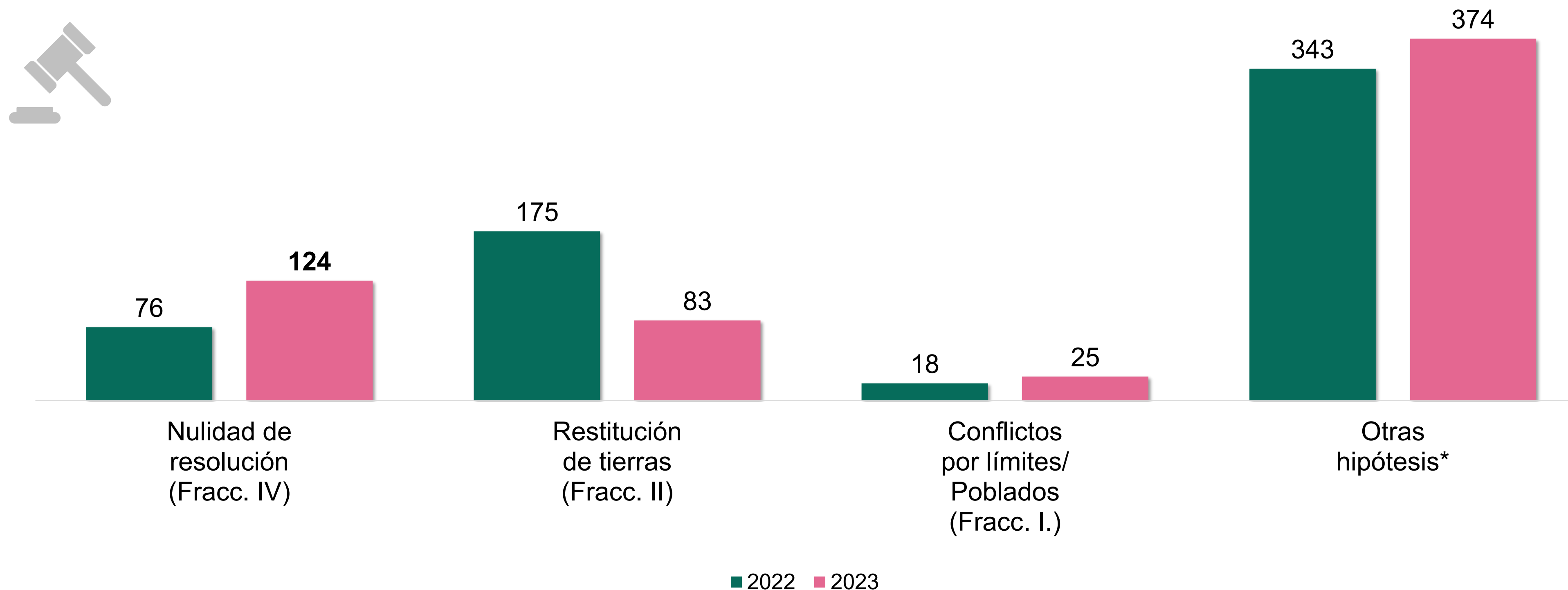


Recursos de revisión recibidos (TSA)



Durante **2023**, el **TSA** recibió **606 recursos de revisión**. De acuerdo con la materia, **20.5 %** correspondió a **nulidad de resolución (Fracc. IV)**, seguido por **restitución de tierras (Fracc. II)**, con **13.7 por ciento**. En comparación con lo reportado en **2022**, la cantidad de recursos de revisión recibidos disminuyó **1.0 %** en **2023**.

Recursos de revisión recibidos por el TSA, según materia

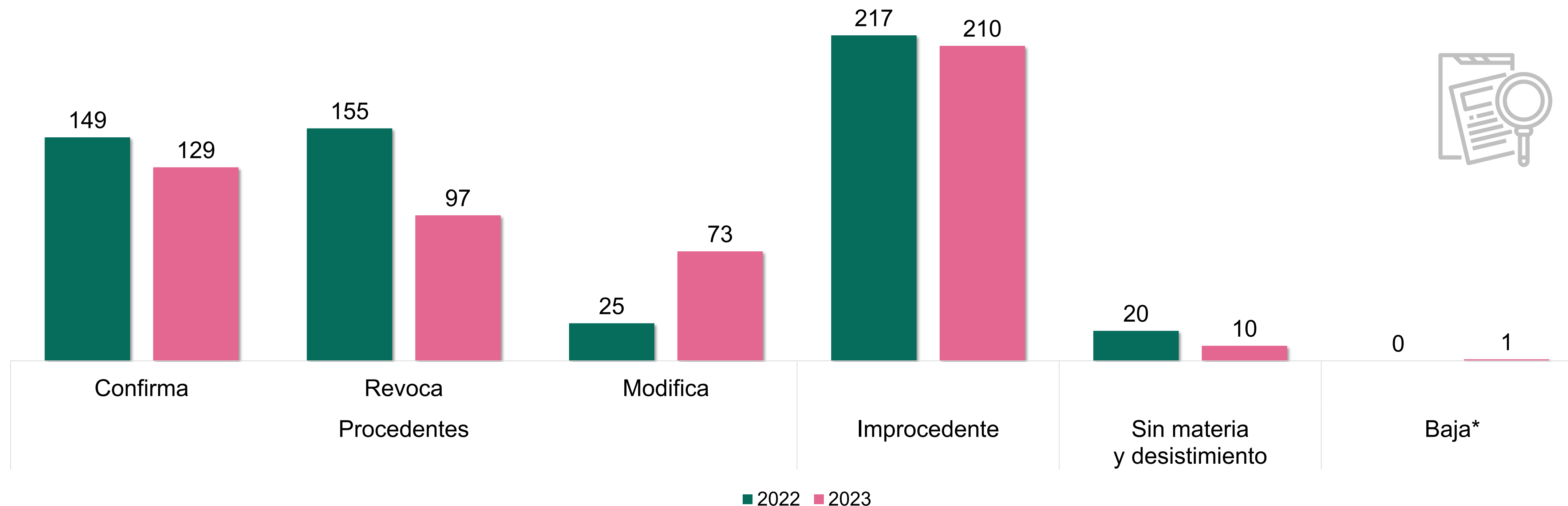


Recursos de revisión resueltos (TSA)



En el mismo periodo, el **TSA** resolvió **520 recursos de revisión**, de los cuales en **57.5 %** (299) el sentido de la resolución fue **procedente** y **40.4 %** (210) **improcedente**. Del total de **asuntos procedentes**, en **43.1 %** se **confirmó** la sentencia, en **32.4 %** se **revocó** y en **24.4 %** se **modificó**. Comparado con **2022**, el total de recursos de revisión resueltos disminuyó **8.1 %** en **2023**.

Recursos de revisión resueltos por el TSA, según sentido de la resolución



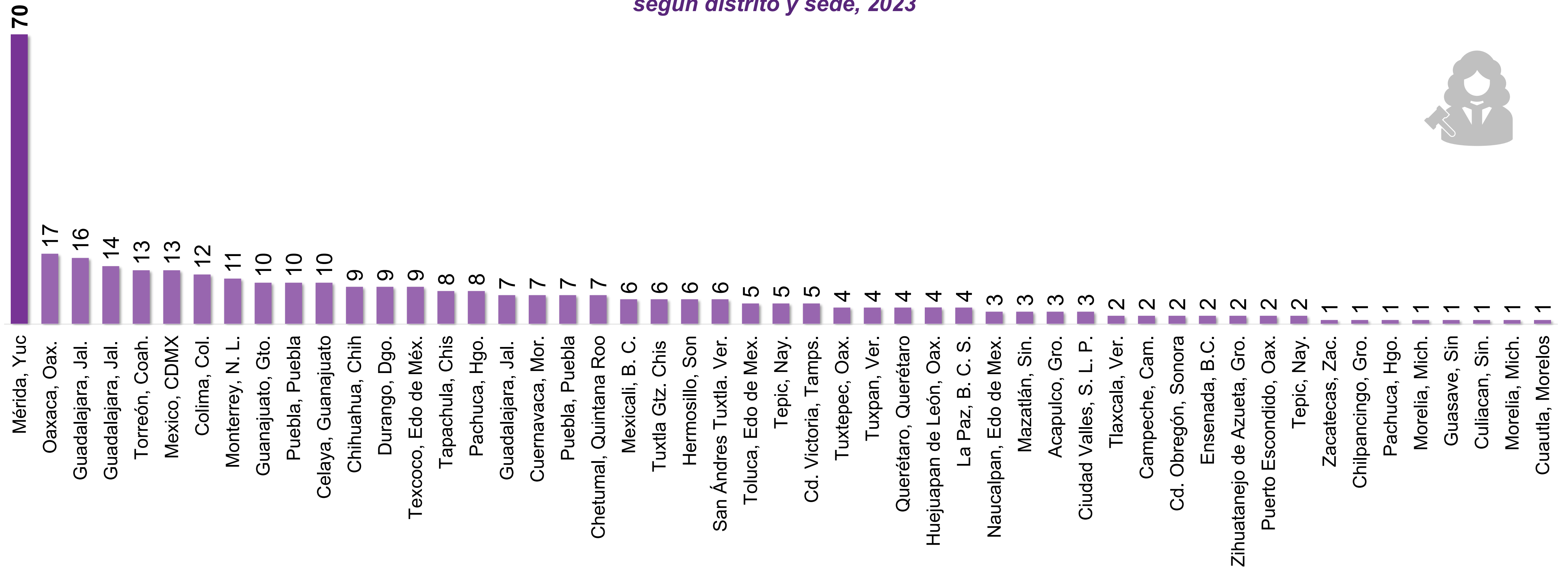
**La categoría comenzó a captarse en el levantamiento 2024 (información 2023) por lo que no se incluyen cifras de 2022.

Recursos de revisión del TSA en reposición de procedimiento en los TUA



En **2023**, se reportaron **360 recursos de revisión resueltos por el TSA pendientes de cumplimentar por los TUA**. El **distrito 34** con sede en **Mérida, Yucatán** concentró **19.4 por ciento**. En contraste con **2022***, dichos recursos presentaron una disminución de **22.4 %** en **2023**.

Recursos de revisión del TSA en reposición de procedimiento en los TUA, según distrito y sede, 2023



*Para el periodo referido se reportaron 464 recursos de revisión resueltos por el TSA pendientes de cumplimentar por los TUA

1483



Juicios agrarios (TSA)

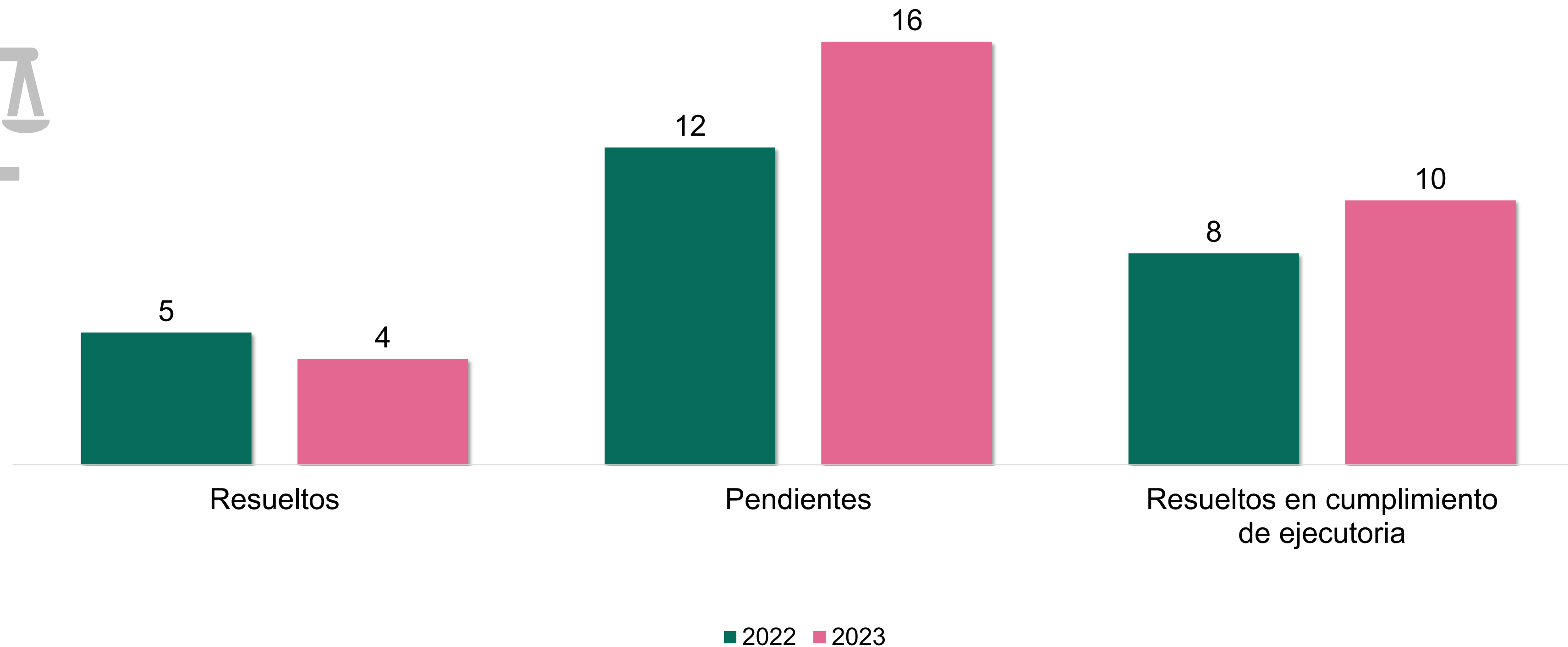


Juicios agrarios en el TSA (competencia transitoria)



Durante **2023**, el **TSA resolvió cuatro** juicios, **16** estaban *pendientes* y **10** se *resolvieron en cumplimiento de ejecutoria*.

Juicios agrarios en el TSA, según estatus

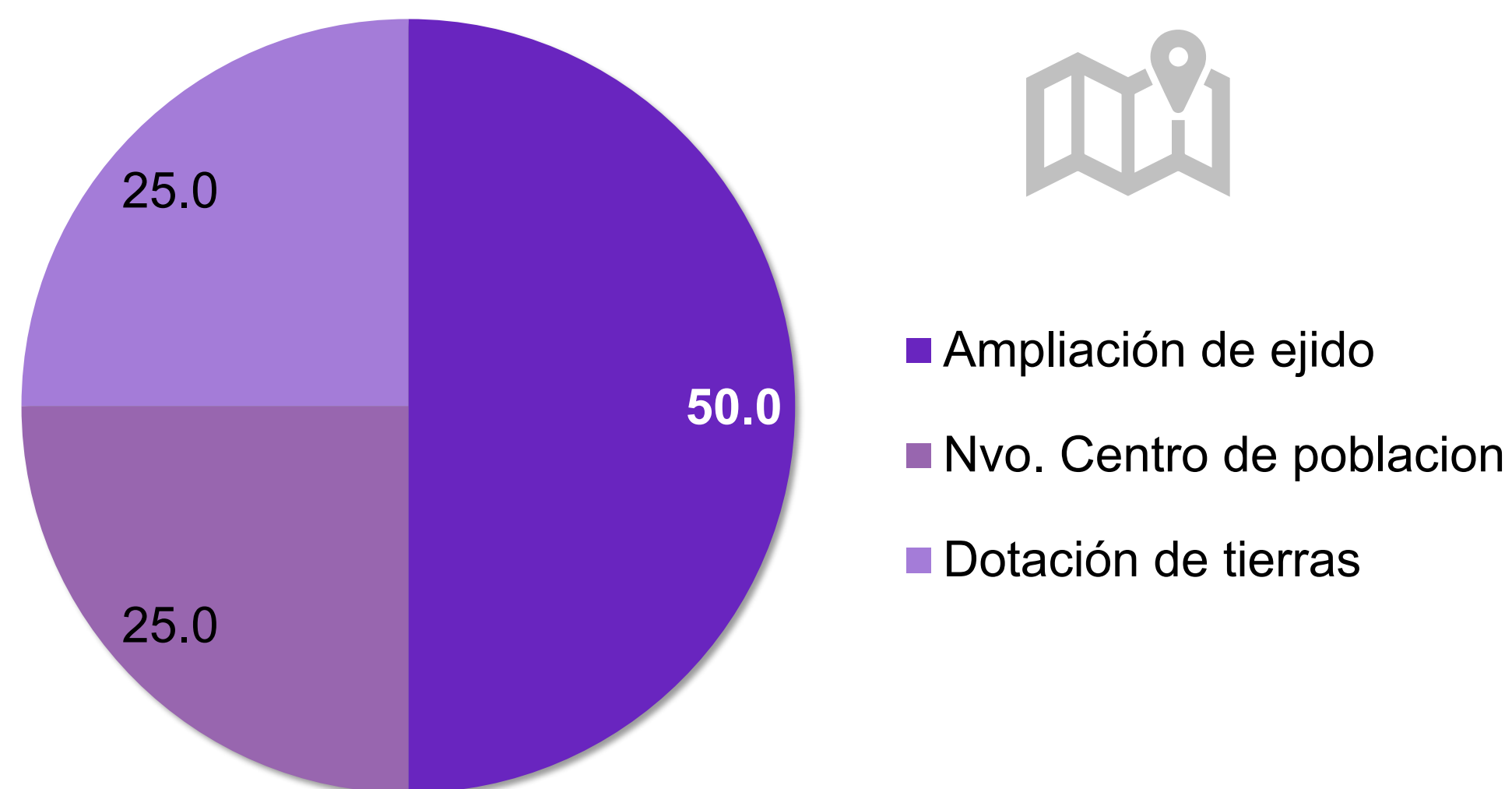


Juicios agrarios en el TSA (competencia transitoria)

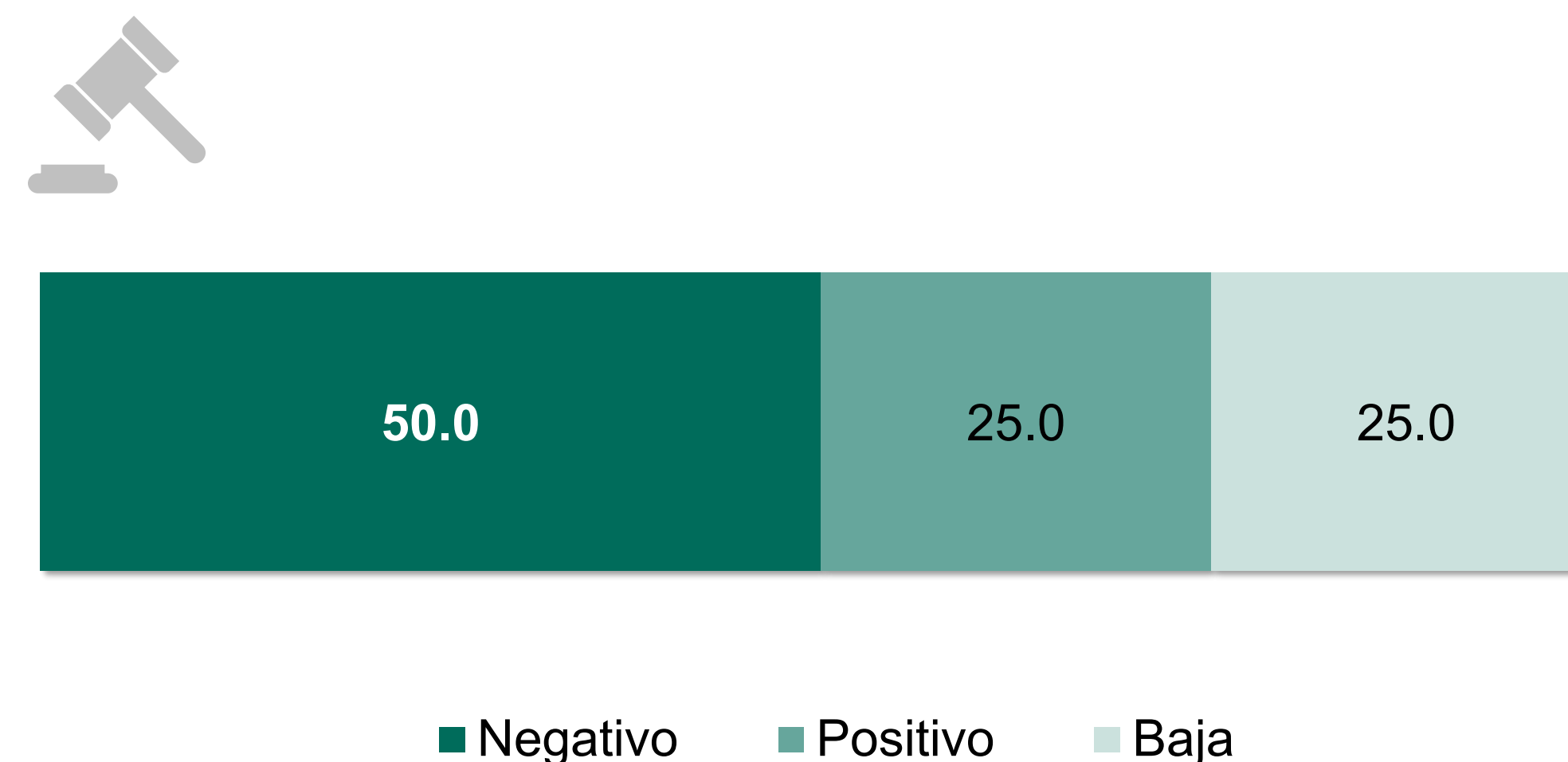


De acuerdo con la materia de los juicios resueltos, **50.0 %** se resolvió por **ampliación del ejido**. En cuanto al sentido de la resolución, del total de juicios en **50.0 %** la resolución fue **negativa**.

Distribución porcentual de los juicios agrarios resueltos por el TSA, según materia, 2023



Distribución porcentual de los juicios agrarios resueltos por el TSA, según sentido de la resolución, 2023

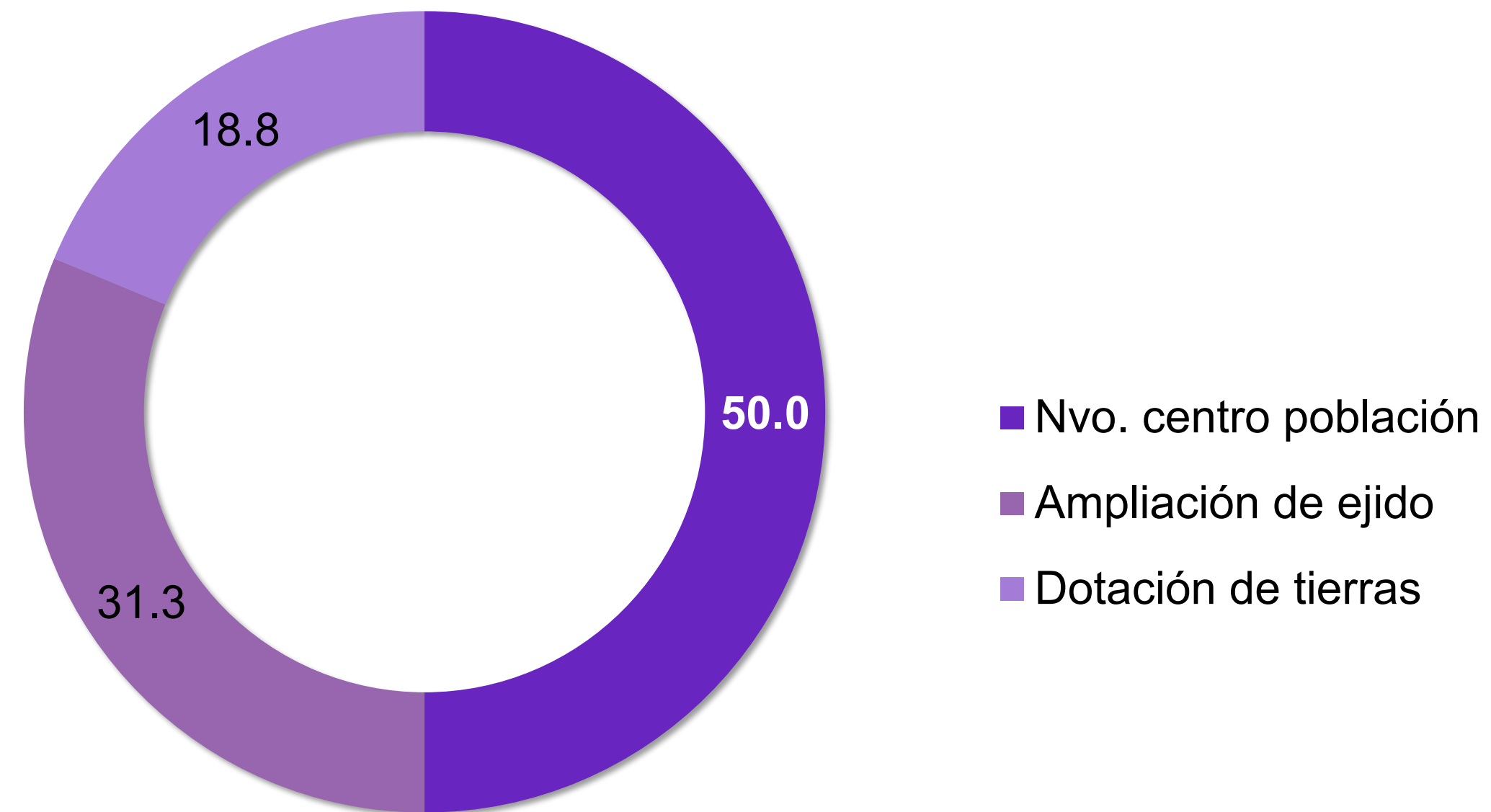



Juicios agrarios en el TSA (competencia transitoria)



En cuanto a la materia de los juicios pendientes, destaca que **50.0 %** correspondió a **nuevo centro de población**.

Distribución porcentual de juicios agrarios pendientes en el TSA, según materia, 2023




Juicios agrarios en el TSA (competencia transitoria)



En tanto, de los juicios resueltos en cumplimiento de ejecutoria, **60.0 %** se resolvió en sentido *positivo*.



Distribución porcentual de juicios agrarios resueltos en cumplimiento de ejecutoria por el TSA, según sentido de la resolución, 2023



■ Positivo ■ Negativo

Tribunales Unitarios Agrarios (TUA)


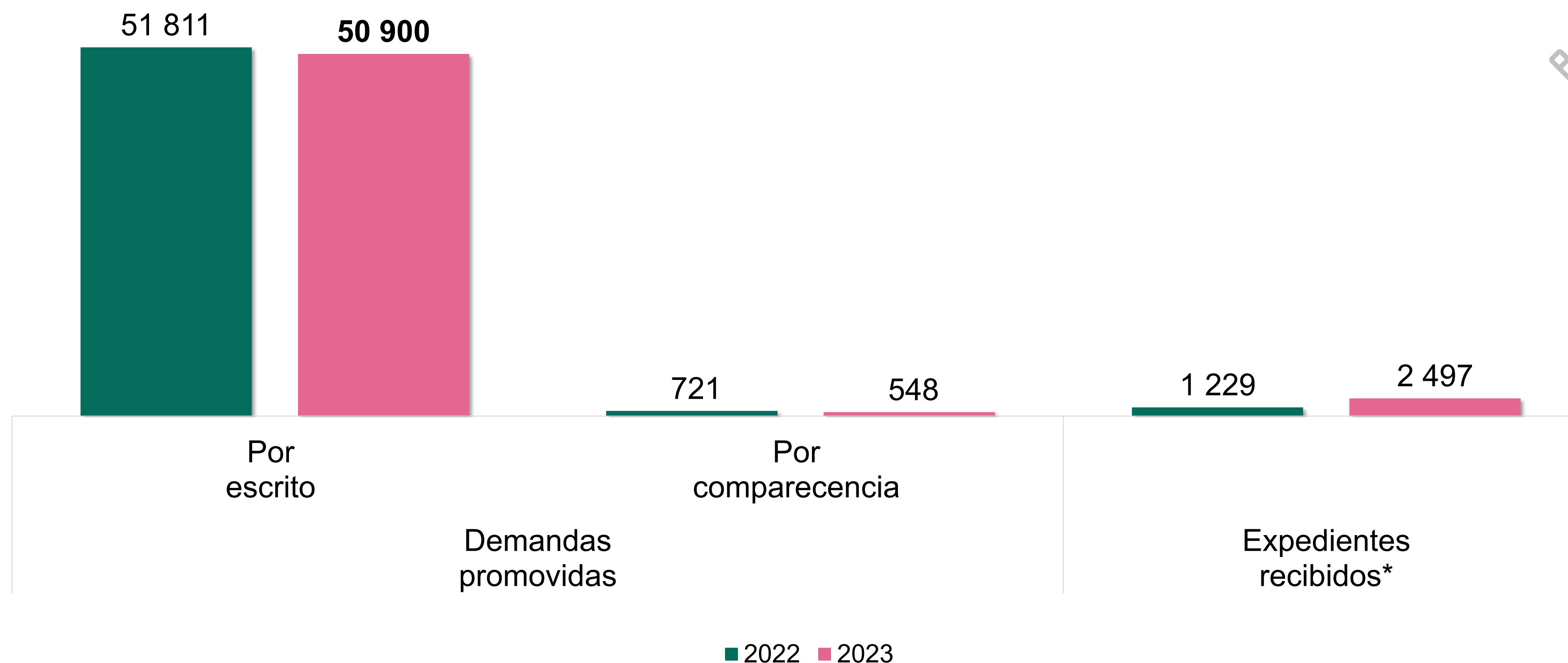


Asuntos recibidos (TUA)



Durante **2023**, en los **TUA** del total de asuntos recibidos, **95.4 %** (51 448) de los asuntos recibidos fueron **demandas promovidas**. En contraste con **2022**, el total de asuntos ingresados aumentó **34.2 por ciento**.

Asuntos recibidos por los TUA, según tipo



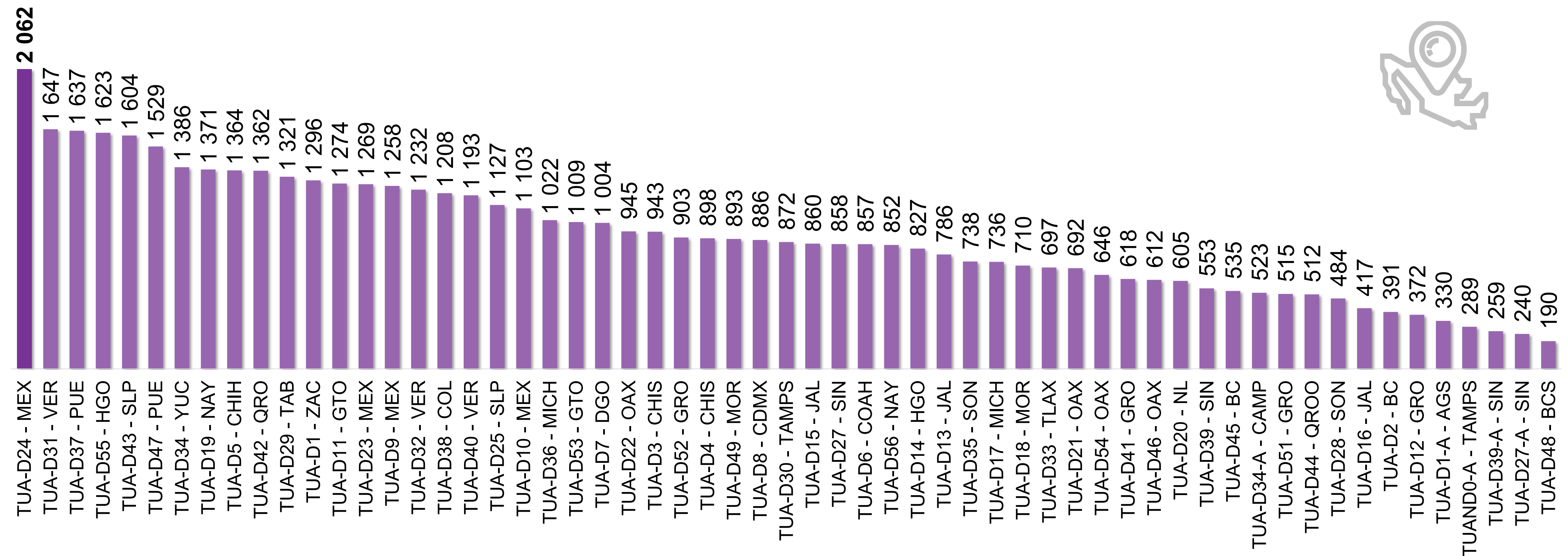
*Los expedientes incluyen únicamente los recibidos de otras autoridades.

Asuntos recibidos (TUA)



En el mismo periodo, el **TUA-D24-MEX** concentró **3.8 %** del total recibidos, seguido por el **TUA-D31-VER** con **3.1 por ciento**.

Asuntos recibidos por los TUA, según tribunal, 2023



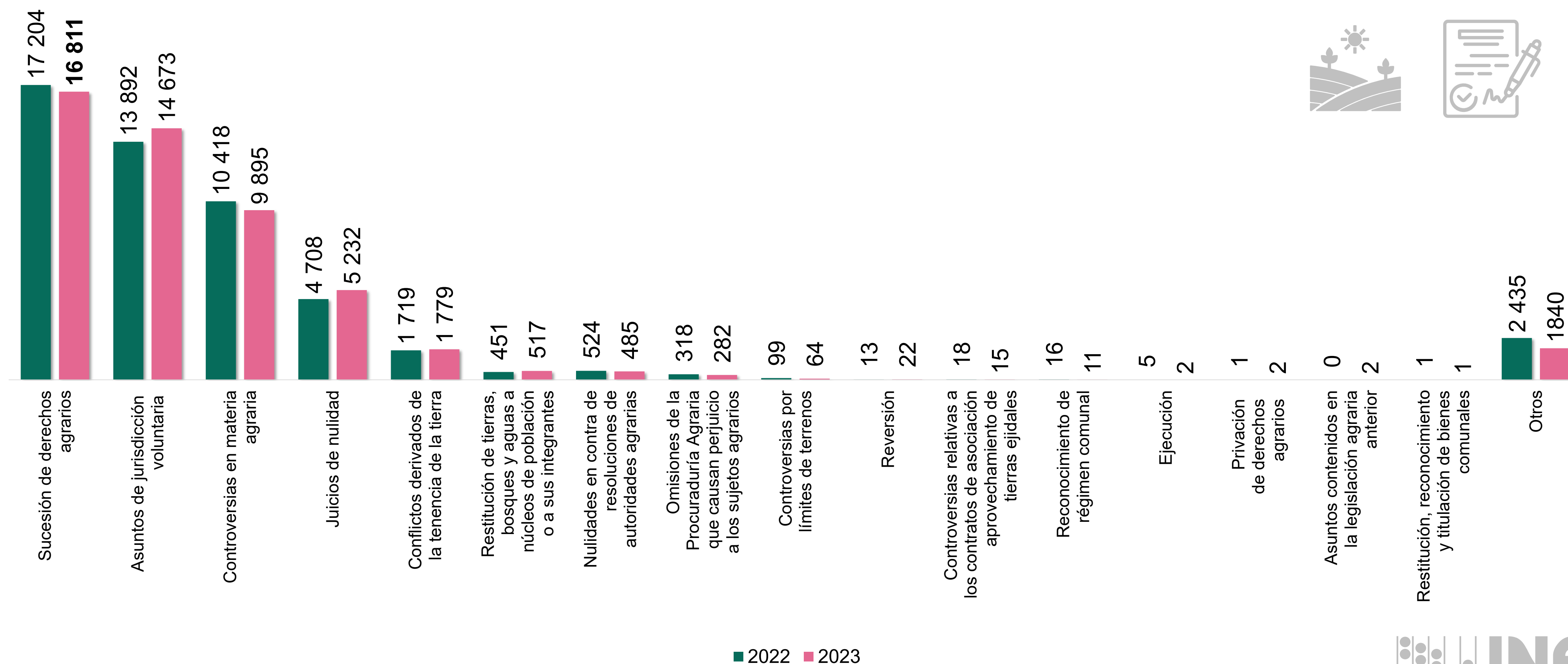
Nota: Las nomenclaturas utilizadas se integran con la sigla de Tribunal Unitario Agrario (TUA), número de distrito (DXX) y, en su caso, la condición de sede alterna (A), acompañado de la circunscripción por entidad federativa.

Asuntos admitidos (TUA)



De los **51 633** asuntos admitidos en los **TUA**, **sucesión de derechos agrarios** fue la materia más frecuente con **32.6 %**. En contraste con **2022**, los asuntos admitidos disminuyeron **36.5 %** en **2023**.

Asuntos admitidos por los TUA, según materia

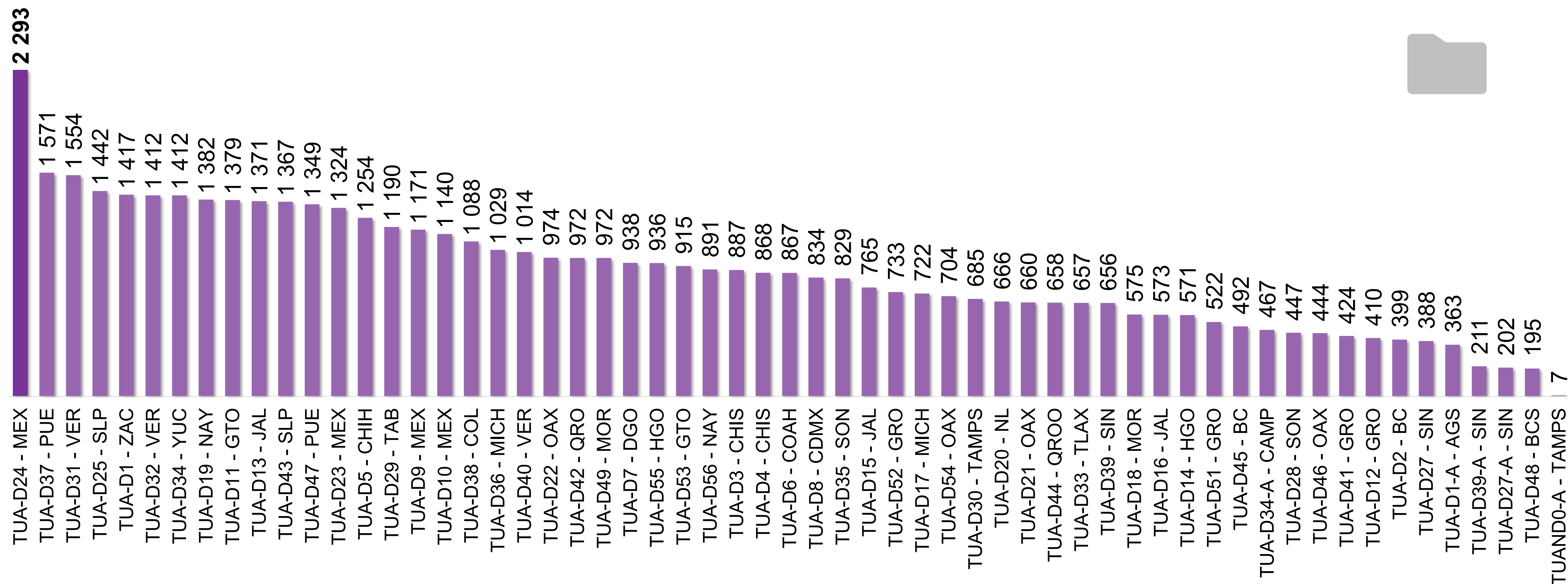


Asuntos concluidos (TUA)



En cuanto a los **51 638** asuntos concluidos* el **TUA-D24-MEX** concentró **4.4 %**, seguido del **TUA-D37-PUE** con **3.0 por ciento**.

Asuntos concluidos* en los TUA, según tribunal, 2022



*Se refiere a los asuntos concluidos y archivados.

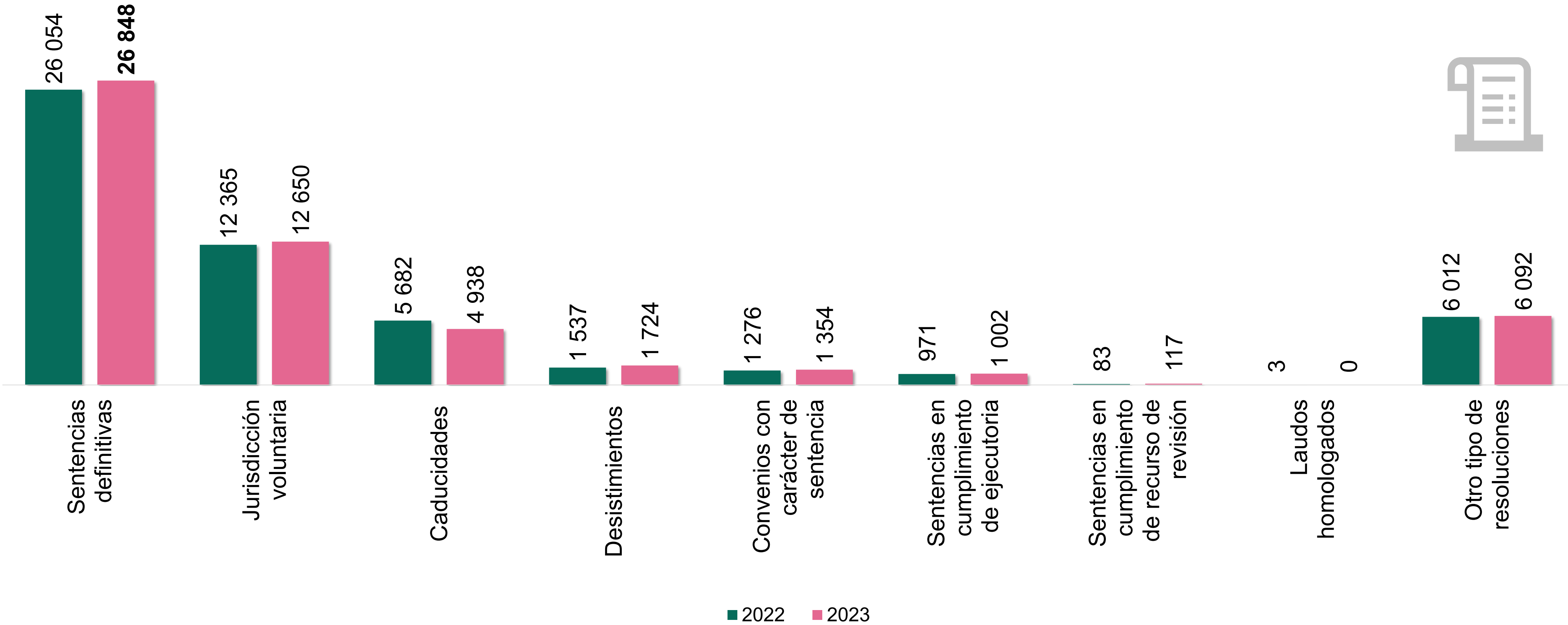
Nota: Las nomenclaturas utilizadas se integran con la sigla de Tribunal Unitario Agrario (TUA), número de distrito (DXX) y, en su caso, la condición de sede alterna (A), acompañado de la circunscripción por entidad federativa.

Resoluciones dictadas en los asuntos concluidos (TUA)



En **2023**, los TUA dictaron **54 725 resoluciones** a los asuntos concluidos. **Sentencias definitivas** fue el tipo más frecuente con **49.1 por ciento**. Comparado con lo reportado en **2022***, las resoluciones aumentaron **1.4 %** en **2023**.

Resoluciones dictadas en los asuntos concluidos por los TUA, según tipo

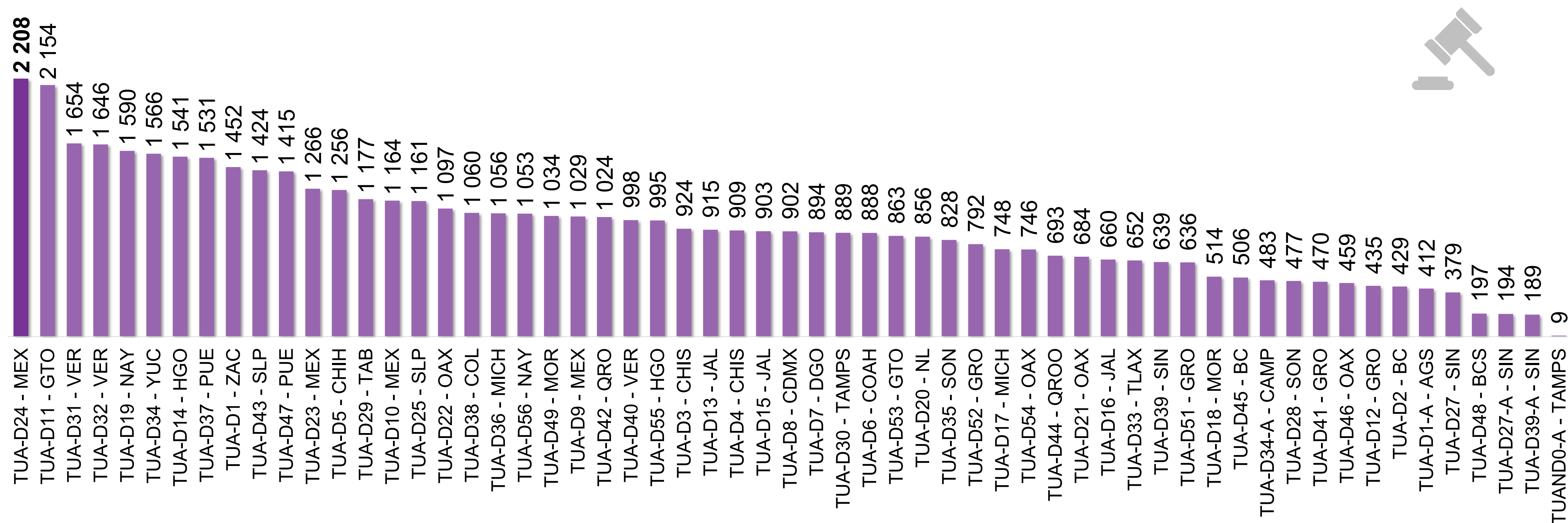


Resoluciones dictadas en los asuntos concluidos (TUA)



El **TUA-D24-MEX** concentró **4.0 %** de las resoluciones dictadas en los asuntos concluidos, seguido del **TUA-D11-GTO** con **3.9 por ciento**.

Resoluciones dictadas en los asuntos concluidos por los TUA, según tribunal, 2023




Nota: Las nomenclaturas utilizadas se integran con la sigla de Tribunal Unitario Agrario (TUA), número de distrito (DXX) y, en su caso, la condición de sede alterna (A), acompañado de la circunscripción por entidad federativa.

Resoluciones dictadas en los asuntos concluidos (TUA)



Del total de resoluciones dictadas, **sucesión de derechos agrarios** fue la más frecuente con **54.9 %** (14 743).

Resoluciones dictadas en los asuntos concluidos por los TUA, según materia, 2023

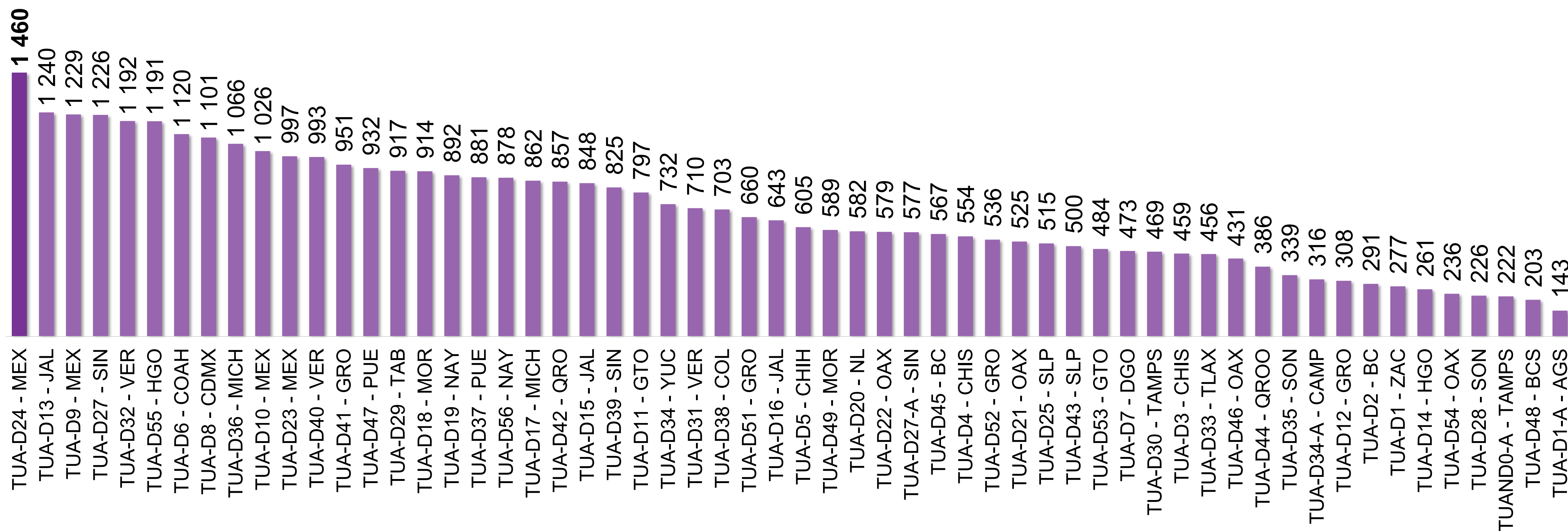


Asuntos en trámite (TUA)



Al cierre de **2023**, se registraron **39 952** asuntos en trámite* en los **TUA**, de los cuales, el mayor número se concentró en el **TUA-D13-JAL** (1 460). Comparado con **2022**, los asuntos en trámite disminuyeron **1.8 %** en **2023**.

Resoluciones dictadas en los asuntos concluidos por los TUA, según tribunal, 2023



Nota: Las nomenclaturas utilizadas se integran con la sigla de Tribunal Unitario Agrario (TUA), número de distrito (DXX) y, en su caso, la condición de sede alterna (A), acompañado de la circunscripción por entidad federativa. No se incluye el TUA-D39-A-SIN debido a que no reportó información para el periodo referido. Para el ejercicio 2023 no se incluyen los 9 184 asuntos en trámite con sentencia. Los asuntos en trámite pudieron ingresar durante el año o en ejercicios anteriores e incluyen asuntos pendientes de admisión y asuntos en fase de instrucción.

1483



Sentencias (TUA)

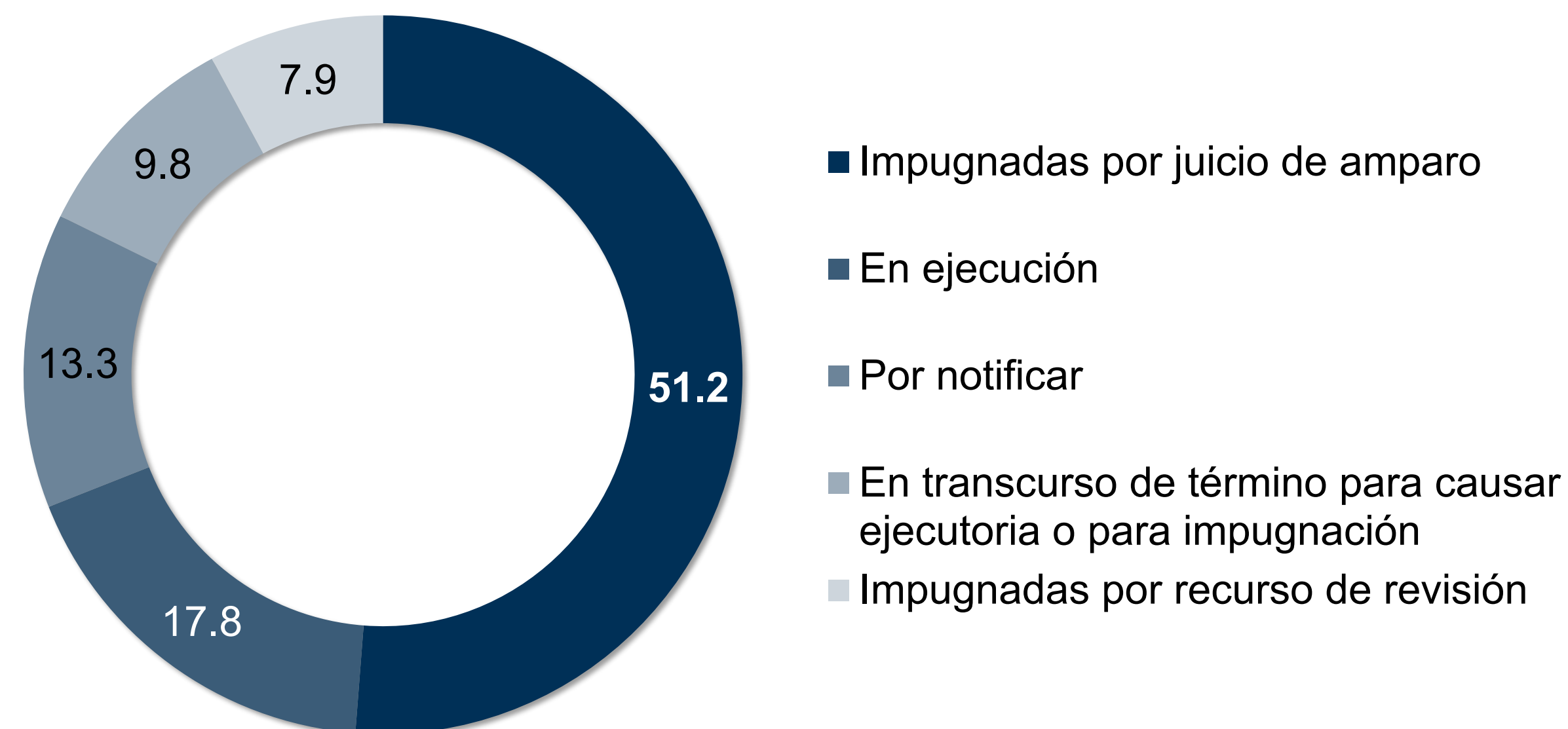


Sentencias definitivas (TUA)



Al cierre de **2023**, los **TUA** tenían **9 184** sentencias definitivas registradas. Según su estatus, **4 707** fueron **impugnadas por juicio de amparo**, **1 632** estaban **en ejecución**, **1 218** se encontraban **por notificar**, **902** en **transcurso de término para causar ejecutoria o para impugnación** y **725** estaban **impugnadas por recurso de revisión**. En contraste con **2022***, las sentencias definitivas disminuyeron **0.3 %** en **2023**.

Distribución porcentual de las sentencias definitivas registradas por los TUA, según su estatus, 2023



*Para el periodo referido se registraron 9 210 sentencias definitivas.

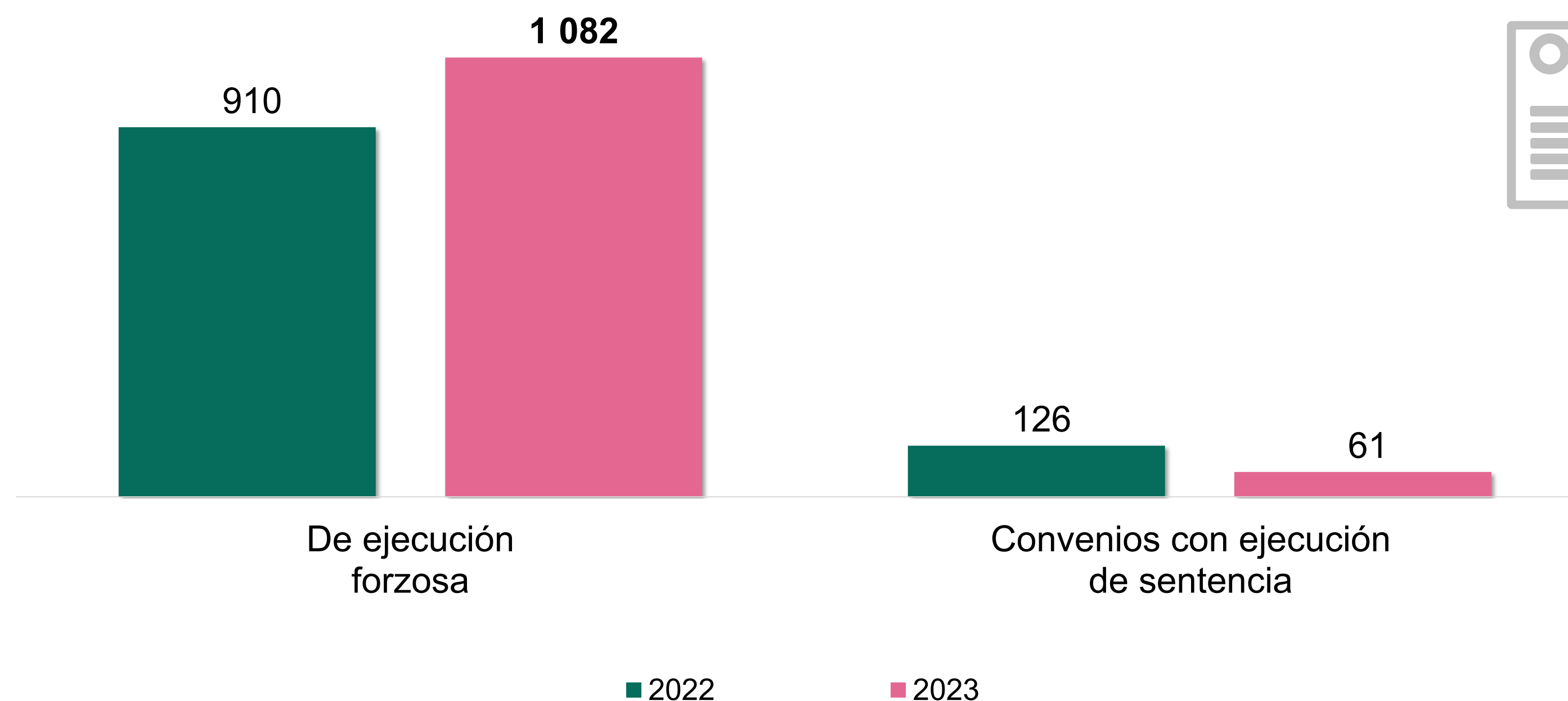
Nota: La información se refiere a los asuntos registrados al 31 de diciembre de 2023.

Sentencias definitivas ejecutadas (TUA)



Al cierre de **2023**, los **TUA** ejecutaron **1 143** sentencias definitivas, de las cuales **94.7 %** fue de ***ejecución forzosa*** y **5.3 % *convenios de ejecución de sentencia***. Comparado con **2022**, las sentencias definitivas ejecutadas aumentaron **10.3 %** en **2023**.

Sentencias definitivas ejecutadas en los TUA, según su tipo



Conociendo México

800 111 46 34
www.inegi.org.mx
atencion.usuarios@inegi.org.mx

    **INEGI** Informa

Productos y documentos del CNIJF 2024



Los productos y documentos* derivados del CNIJF 2024 que el INEGI pone a disposición de los usuarios son los siguientes:

- Presentación de resultados
- Cuestionarios
- Glosario
- Documento de diseño
- Síntesis metodológica
- Tabulados predefinidos
- Datos abiertos
- Metadatos

Estos productos pueden ser consultados en el sitio de Internet del Instituto.

<https://www.inegi.org.mx/programas/cnijf/2024/>

* Se publican de forma escalonada conforme a lo establecido en el Calendario de Difusión del INEGI.