



Censo Nacional de Procuración de Justicia Estatal y Federal 2023

Presentación de resultados generales



12 de octubre de 2023

Actualización: 13 de octubre de 2023

Actualización: 31 de octubre de 2023

Actualización: 07 de marzo de 2024

Aspectos metodológicos y conceptuales



Objetivo general



Su finalidad es vincular los datos con el diseño, implementación, monitoreo y evaluación de las políticas públicas en dichas funciones.

Aspectos metodológicos



Cobertura geográfica:

Federal / Nacional (desglose por entidad federativa)



Población objetivo:

Gobierno (ámbito federal y estatal)

Cobertura temporal:

2022 y 2023, este último solo para las preguntas que solicitan datos al momento de la aplicación del cuestionario



Censo Nacional de Procuración de Justicia Estatal y Federal 2023



Periodicidad:
Anual

Unidad de análisis:

Fiscalía General de la República y Fiscalía General o Procuraduría General de Justicia de cada entidad federativa



Periodo de levantamiento:

- CNPJF: Del 01 de junio al 20 de septiembre de 2023
- CNPJE: Del 24 de abril al 08 de septiembre del 2023

Nota: Con fecha 07 de marzo de 2024, se actualizó la presentación de resultados con cifras definitivas.

Consideraciones



- Para esta edición, es importante precisar que se presenta información completa de las instituciones de Procuración de Justicia en las entidades federativas, con excepción de la Fiscalía General del estado de Guanajuato que reservó la información sobre policías ministeriales, investigadores o judiciales, y de la Fiscalía General del Estado de San Luis Potosí, cuya Dirección General de Administración emitió el acuerdo administrativo AR/11/2023, para reservar la información sobre agentes del Ministerio Público, peritos, policías ministeriales, investigadores o judiciales y personal administrativo y de apoyo de las áreas sustantivas (agencias del Ministerio Público, servicios periciales y/ o servicio médico forense y de mecanismos alternativos de solución de controversias).

Temática censal



Censo Nacional de Procuración de Justicia Federal (CNPJF)

Módulo 1. Estructura organizacional y recursos

- Sección I. Estructura organizacional y recursos
- Sección II. Infraestructura para la atención ciudadana
- Sección III. Ejercicio de funciones específicas.
- Sección IV. Transparencia, acceso a la información pública y protección de datos personales
- Sección V. Control interno y anticorrupción
- Sección VI. Administración de archivos y gestión documental

Módulo 2. Procuración de justicia

- Sección I. Sistema Tradicional
- Sección II. Etapa de investigación inicial en el Sistema Penal Acusatorio
- Sección III. Etapa de investigación complementaria en el Sistema Penal Acusatorio
- Sección IV. Pendientes de concluir en el Sistema Penal Acusatorio
- Sección V. Medidas cautelares y medidas de protección registradas en las carpetas de investigación
- Sección VI. Órdenes de aprehensión registradas en las carpetas de investigación
- Sección VII. Combate y control de los delitos contra la salud
- Sección VIII. Aseguramiento de armas, hidrocarburos, narcóticos, vehículos, mercancía apócrifa y otros bienes y recursos
- Sección IX. Bienes robados y recuperados
- Sección X. Exploración específica de delitos en materia de ciberseguridad

Módulo 3. Mecanismos alternativos de solución de controversias en materia penal

- Sección I. Estructura organizacional y recursos
- Sección II. Ejercicio de la función de los mecanismos alternativos de solución de controversias en materia penal
- Sección III. Seguimiento al cumplimiento de los acuerdos alcanzados en los mecanismos alternativos de solución de controversias en materia penal
- Sección IV. Ejercicio de la función de los mecanismos alternativos de solución de controversias en materia de justicia para adolescentes
- Sección V. Seguimiento al cumplimiento de los acuerdos alcanzados en los mecanismos alternativos de solución de controversias en materia de justicia para adolescentes

Módulo 4. Servicios periciales

- Sección I. Estructura organizacional y recursos
- Sección II. Ejercicio de la función de los servicios periciales
- Sección III. Ejercicio de la función del servicio médico forense

Temática censal

Censo Nacional de Procuración de Justicia Estatal (CNPJE)

Módulo 1. Estructura organizacional y recursos

Módulo 2. Procuración de justicia

Módulo 3. Justicia para adolescentes

Módulo 4. Mecanismos alternativos de solución de controversias en materia penal

Módulo 5. Servicios periciales

- Sección I. Estructura organizacional y recursos
- Sección II. Infraestructura para la atención ciudadana
- Sección III. Ejercicio de funciones específicas
- Sección IV. Transparencia, acceso a la información pública y protección de datos personales
- Sección V. Control interno y anticorrupción
- Sección VI. Administración de archivos y gestión documental

- Sección I. Sistema Tradicional
- Sección II. Comparecencias en agencias del Ministerio Público, módulos o unidades de atención temprana, inmediata u homólogas
- Sección III. Etapa de investigación inicial en el Sistema Penal Acusatorio
- Sección IV. Etapa de investigación complementaria en el Sistema Penal Acusatorio
- Sección V. Pendientes de concluir en el Sistema Penal Acusatorio
- Sección VI. Medidas cautelares y medidas de protección registradas en las carpetas de investigación
- Sección VII. Órdenes judiciales registradas en las carpetas de investigación
- Sección VIII. Exploración específica del delito de narcomenudeo
- Sección IX. Exploración específica de delitos seleccionados
- Sección X. Bienes robados y recuperados
- Sección XI. Aseguramiento de armas, hidrocarburos, narcóticos, plantíos ilícitos, vehículos y mercancía apócrifa

- Sección I. Sistema Escrito o Mixto y Sistema Oral
- Sección II. Etapa de investigación inicial en el Sistema Integral de Justicia Penal para Adolescentes
- Sección III. Etapa de investigación complementaria en el Sistema Integral de Justicia Penal para Adolescentes
- Sección IV. Pendientes de concluir en el Sistema Integral de Justicia Penal para Adolescentes
- Sección V. Medidas cautelares y medidas de protección registradas en las carpetas de investigación
- Sección VI. Órdenes judiciales registradas en las carpetas de investigación
- Sección VII. Exploración específica del delito de narcomenudeo
- Sección VIII. Exploración específica de delitos seleccionados

- Sección I. Aplicación de los mecanismos alternativos de solución de controversias en materia penal
- Sección II. Estructura organizacional y recursos
- Sección III. Ejercicio de la función de los mecanismos alternativos de solución de controversias en materia penal
- Sección IV. Seguimiento al cumplimiento de los acuerdos reparatorios alcanzados en los mecanismos alternativos de solución de controversias en materia penal
- Sección V. Ejercicio de la función de los mecanismos alternativos de solución de controversias en materia de justicia para adolescentes
- Sección VI. Seguimiento al cumplimiento de los acuerdos reparatorios alcanzados en los mecanismos alternativos de solución de controversias en materia de justicia para adolescentes

- Sección I. Estructura organizacional y recursos
- Sección II. Ejercicio de la función de los servicios periciales
- Sección III. Ejercicio de la función del servicio médico forense

Resultados generales



Estructura organizacional y recursos




Autonomía constitucional



Al cierre de **2022**, de las **33** fiscalías o procuradurías generales de justicia, **25** ejercieron funciones como órganos constitucionales autónomos.

Fiscalías o procuradurías generales de justicia, según ejercicio de funciones como órganos constitucionales autónomos, 2022

Entidad federativa	Ejercicio de funciones como órgano constitucional autónomo	
	Sí	No
NACIONAL	25	8
FGR	1	0
AGS	1	0
BC	1	0
BCS	0	1
CAMP	0	1
COAH	1	0
COL	1	0
CHIS	1	0
CHIH	0	1
CDMX	1	0
DGO	0	1
GTO	1	0
GRO	1	0
HGO	0	1
JAL	0	1
MEX	1	0
MICH	1	0
MOR	1	0
NAY	1	0
NL	1	0
OAX	1	0
PUE	1	0
QRO	1	0
QROO	1	0
SLP	1	0
SIN	1	0
SON	1	0
TAB	1	0
TAMPS	1	0
TLAX	0	1
VER	1	0
YUC	0	1
ZAC	1	0

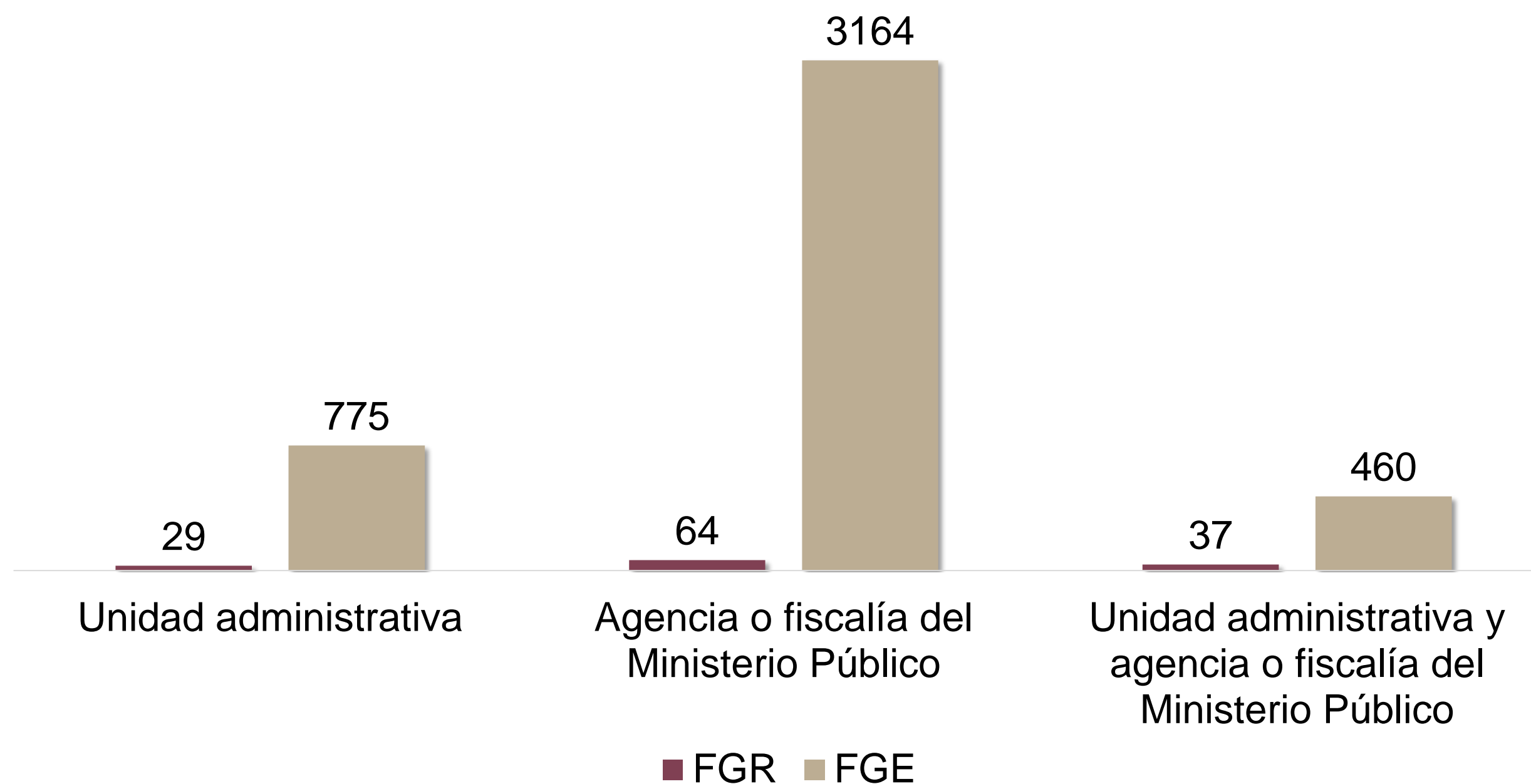


Unidades administrativas y agencias o fiscalías del Ministerio Público



Al cierre de **2022**, las fiscalías o procuradurías generales de justicia contaron con **4 529 unidades administrativas y/ o agencias o fiscalías del Ministerio Público**, **130** en la Fiscalía General de la República (**FGR**) y **4 399** en las Procuradurías o Fiscalías Generales de Justicia Estatales (**FGE**). Del total, 17.8 % (804) correspondió a unidades administrativas, 71.3 % (3 228), a agencias o fiscalías del Ministerio Público y 11.0 % (497), a áreas que fungieron como unidades administrativas y agencias o fiscalías del Ministerio Público.

Unidades administrativas y agencias o fiscalías del Ministerio Público de la FGR y de las FGE, según tipo, 2022

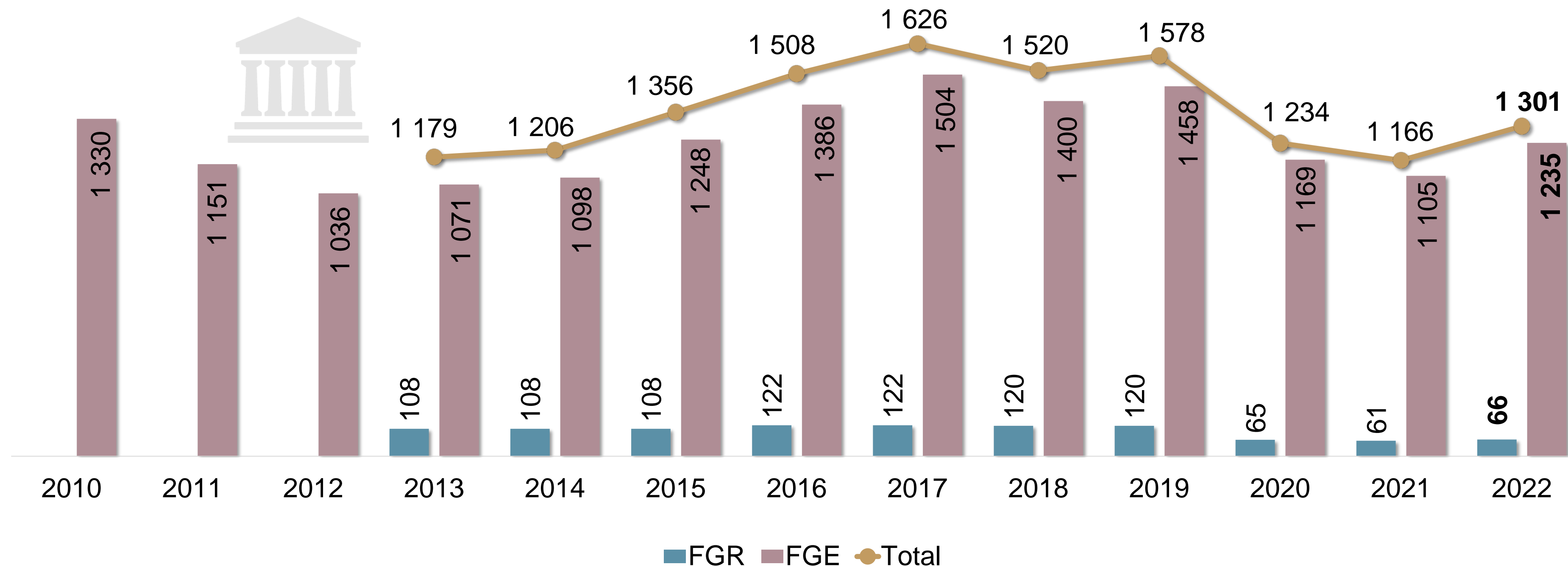


Unidades administrativas



Atendiendo a su función administrativa, se reportaron **66** unidades administrativas en la FGR y **1 235** en las FGE. En comparación con **2021**, estas cifras presentaron aumentos de **8.2** y **11.8 %**, respectivamente.

Unidades administrativas de la FGR y de las FGE



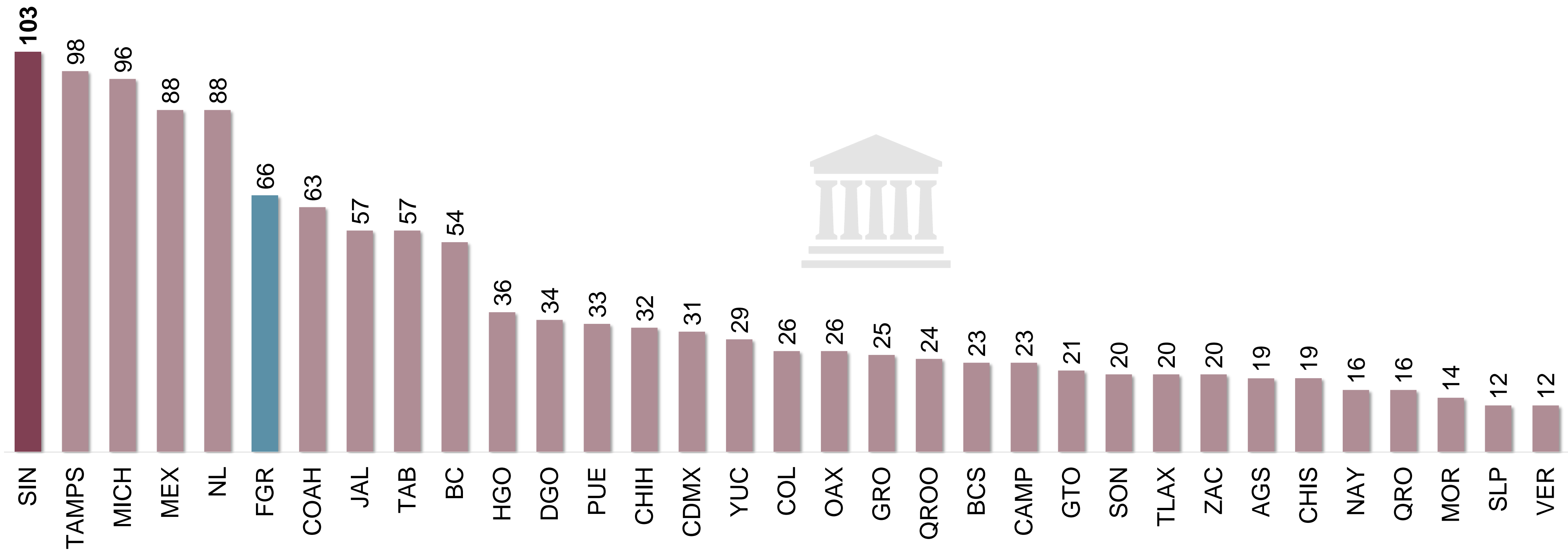
Nota: El Censo Nacional de Procuración de Justicia Federal comenzó a captarse en 2014 (información 2013), por lo que no se incluyen cifras para periodos anteriores. De 2010 a 2021, no se contempla a las agencias y/ o fiscalías del Ministerio Público. Para 2023 (información 2022), se consideran las categorías "Unidad administrativa" y "Unidad administrativa y agencia o fiscalía del Ministerio Público".

Unidades administrativas



Destaca **Sinaloa** al concentrar la mayor cantidad de unidades administrativas de las Fiscalías, con **103**.

Unidades administrativas de la FGR y de las FGE, según entidad federativa, 2022



Agencias y/ o fiscalías del Ministerio Público



En **2022**, se reportaron **101** agencias y/ o fiscalías del Ministerio Público de la FGR y **3 624** de las FGE. De acuerdo con el tipo, **31.7 %** correspondió al tipo **sede** en la FGR y **51.0 %** correspondió a **mixta o general** en las FGE.

Fiscalías del Ministerio Público de la FGR, por tipo, 2022

Tipo de fiscalía	Total
Total	101
Sede	32
Especializada	24
Otro tipo de fiscalía	45

*Agencias y/ o fiscalías del Ministerio Público de las FGE, por tipo, 2022**

Tipo de agencia o fiscalía del Ministerio Público	Total
Total	3 624
Mixta o general	1 847
Especializada en delitos cometidos por las personas adolescentes	268
Especializada en delitos contra las mujeres (sin incluir las especializadas en delitos sexuales, en violencia familiar, contra la trata de personas y en feminicidios)	222
Especializada en delitos sexuales	189
Especializada en mecanismos alternativos de solución de controversias	184
Especializada en violencia familiar	174
Especializada en robos (sin incluir las especializadas contra el robo de vehículos y en el delito de abigeato)	139
Especializada en homicidios	125
Especializada en procesos civiles y familiares (no incluye violencia familiar)	103
Especializada en feminicidios	100
Especializada en delitos patrimoniales o fraudes (sin incluir las especializadas en robos, contra el robo de vehículos, en el delito de abigeato y en extorsiones)	95
Especializada en investigación y combate al delito de secuestro	87
Especializada contra el robo de vehículos	87
Especializada en materia de delitos de desaparición forzada de personas y desaparición cometida por particulares	84
Especializada en atención a personas desaparecidas, no localizadas, ausentes o extraviadas (sin incluir las especializadas en materia de delitos de desaparición forzada de personas y desaparición cometida por particulares)	80
Especializada en atención a delitos de narcomenudeo	68
Especializada en ejecución de penas y medidas judiciales	56
Especializada contra la trata de personas	46
Especializada en atención a delitos electorales	41
Especializada en combate a la corrupción	40
Especializada en extorsiones	39
Especializada en la investigación del delito de tortura	32
Especializada en el delito de abigeato	26
Especializada en delitos contra personas periodistas y/o defensoras de derechos humanos	25
Especializada en delitos cometidos contra las personas de la comunidad de la diversidad sexual	22
Especializada en materia de extinción de dominio	21
Especializada en atención a personas indígenas	19
Especializada en delitos contra la salud (sin incluir las especializadas en atención a delitos de narcomenudeo)	18
Especializada en atención a delitos cometidos por medios electrónicos o cibernéticos	13
Especializada en delitos contra el medio ambiente	13
Especializada en atención a turistas	10
Especializada en atención a personas en contexto de movilidad	7
Otro tipo de agencia o fiscalía	149

*Para las FGE, el total no corresponde con la suma de las cifras de las columnas por tipo, toda vez que una misma agencia o fiscalía puede corresponder a más de un tipo.

Agencias y/ o fiscalías del Ministerio Público



Agencias y/ o fiscalías del Ministerio Público de la FGR y de las FGE, por entidad federativa y tipo, 2022

Entidad federativa	Total	FGE											
		Mixta o general	Especializada en delitos cometidos por adolescentes	Especializada en delitos contra las mujeres*	Especializada en delitos sexuales	Especializada en mecanismos de solución de controversias	Especializada en violencia familiar	Especializada en robos**	Especializada en homicidios	Especializada en procesos civiles y familiares***	Especializada en feminicidios	Especializada en delitos patrimoniales o fraudes****	Especializada en investigación y combate al delito de secuestro
JAL	463	181	156	30	32	1	34	39	14	0	11	19	8
GTO	309	167	13	24	1	4	0	15	25	23	0	7	1
COAH	285	137	9	22	7	2	4	21	16	12	4	21	1
TAMPS	219	119	15	5	0	25	0	1	1	11	0	0	10
VER	219	86	6	48	48	35	48	0	0	41	48	0	13
CHIH	163	87	4	8	4	9	2	6	5	0	3	5	2
MEX	145	48	6	27	27	29	27	2	3	0	1	0	3
BC	134	58	3	0	7	16	3	9	6	0	0	5	5
PUE	130	81	1	0	1	0	2	7	2	0	1	3	1
SON	127	64	12	1	8	1	1	0	3	4	2	1	1
CHIS	110	73	2	1	0	1	0	0	2	0	3	0	1
COL	101	40	1	8	4	3	2	7	5	2	0	3	5
SIN	97	40	3	10	2	0	5	8	4	0	0	4	3
MICH	88	48	5	3	5	0	3	0	2	0	2	3	1
BCS	83	44	1	0	5	0	0	3	5	0	1	3	1
NAY	82	63	1	2	1	0	1	1	1	0	0	2	2
MOR	80	53	3	2	3	0	4	3	3	1	1	3	1
GRO	79	42	7	0	9	0	9	0	2	0	3	2	3
SLP	78	60	1	2	2	49	2	1	1	0	1	1	2
NL	72	26	2	0	4	0	13	2	1	0	1	2	7
TAB	72	53	1	1	0	0	0	2	2	0	2	0	1
ZAC	72	32	1	3	3	0	3	3	3	2	2	1	3
CAMP	68	33	3	8	3	0	3	3	0	0	1	1	1
HGO	53	32	2	4	1	1	0	0	5	4	1	2	1
AGS	52	25	2	3	3	8	3	1	2	1	2	0	2
QRO	45	31	1	1	1	0	1	0	2	1	1	1	1
CDMX	42	22	2	0	2	0	1	0	2	1	2	2	2
DGO	41	26	1	2	3	0	2	3	2	0	2	3	2
TLAX	41	27	1	3	0	0	0	0	2	0	1	0	1
YUC	34	21	2	1	1	0	0	1	1	0	1	1	1
QROO	27	22	0	1	0	0	0	0	0	0	1	0	0
OAX	13	6	1	2	2	0	1	1	3	0	2	0	1

*Especializada en delitos contra las mujeres (sin incluir las especializadas en delitos sexuales, en violencia familiar, contra la trata de personas y en feminicidios)

**Especializada en robos (sin incluir las especializadas contra el robo de vehículos y en el delito de abigeato)

***Especializada en procesos civiles y familiares (no incluye violencia familiar)

****Especializada en delitos patrimoniales o fraudes (sin incluir las especializadas en robos, contra el robo de vehículos, en el delito de abigeato y en extorsiones)

Agencias y/ o fiscalías del Ministerio Público



Agencias y/ o fiscalías del Ministerio Público de la FGR y de las FGE, por entidad federativa y tipo, 2022

Entidad federativa	Total	FGE											
		Especializada contra el robo de vehículos	Especializada en materia de delitos de desaparición*	Especializada en atención a personas desaparecidas**	Especializada en atención a delitos de narcomenudeo	Especializada en ejecución de penas y medidas judiciales	Especializada contra la trata de personas	Especializada en atención a delitos electorales	Especializada en combate a la corrupción	Especializada en extorsiones	Especializada en la investigación del delito de tortura	Especializada en el delito de abigeato	Especializada en delitos contra periodistas***
JAL	463	15	27	23	10	3	5	0	0	22	3	1	0
GTO	309	4	9	0	1	15	2	1	2	1	0	1	1
COAH	285	6	1	14	6	1	1	3	1	0	3	0	1
TAMPS	219	1	15	0	0	5	1	3	1	1	2	0	0
VER	219	1	0	11	0	1	5	5	6	0	1	0	2
CHIH	163	5	1	9	5	0	2	1	0	1	1	2	1
MEX	145	14	6	0	0	0	1	1	2	0	1	0	0
BC	134	3	0	3	5	0	2	2	0	0	4	0	1
PUE	130	2	1	0	1	0	1	1	2	1	1	3	1
SON	127	1	1	0	2	14	0	1	3	0	0	3	1
CHIS	110	1	1	0	2	2	1	1	1	1	5	6	5
COL	101	0	0	2	4	3	2	3	1	0	1	0	0
SIN	97	4	2	2	0	0	0	1	1	0	0	1	0
MICH	88	2	1	0	3	0	2	1	1	0	1	0	1
BCS	83	4	0	0	5	4	1	0	1	1	0	2	1
NAY	82	1	1	0	1	0	1	1	1	1	1	0	0
MOR	80	4	1	1	3	1	2	1	1	1	0	1	0
GRO	79	2	0	0	2	0	1	1	1	1	0	0	2
SLP	78	2	0	1	2	0	1	1	1	0	0	1	0
NL	72	1	6	6	1	0	1	3	3	0	1	0	0
TAB	72	1	1	1	1	0	1	1	1	1	1	1	0
ZAC	72	2	2	1	1	2	2	2	2	2	1	1	1
CAMP	68	0	0	1	1	0	1	1	0	0	1	0	1
HGO	53	1	4	1	1	3	2	1	2	1	1	0	3
AGS	52	2	0	1	2	0	1	1	1	1	1	1	0
QRO	45	1	1	1	1	0	1	1	2	1	0	0	0
CDMX	42	2	1	1	2	1	2	1	1	0	0	0	1
DGO	41	2	1	0	2	0	1	1	0	2	1	2	0
TLAX	41	2	1	0	0	0	1	0	1	0	0	0	1
YUC	34	0	0	0	1	0	1	0	0	0	1	0	0
QROO	27	0	0	0	2	0	0	0	0	0	0	0	0
OAX	13	1	0	1	1	1	1	1	1	0	0	0	1

*Especializada en materia de delitos de desaparición forzada de personas y desaparición cometida por particulares

**Especializada en atención a personas desaparecidas, no localizadas, ausentes o extraviadas (sin incluir las especializadas en materia de delitos de desaparición forzada de personas y desaparición cometida por particulares)

***Especializada en delitos contra periodistas y/ o defensores de derechos humanos

Agencias y/ o fiscalías del Ministerio Público



Agencias y/ o fiscalías del Ministerio Público de la FGR y de las FGE, por entidad federativa y tipo, 2022

Entidad federativa	Total	FGE									FGR		
		Especializada en delitos cometidos contra las personas de la comunidad de la diversidad sexual	Especializada en materia de extinción de dominio	Especializada en atención a personas indígenas	Especializada en delitos contra la salud*	Especializada en atención a delitos cometidos por medios electrónicos o cibernéticos	Especializada en delitos contra el medio ambiente	Especializada en atención a turistas	Especializada en atención a personas en contexto de movilidad	Otro tipo de agencia o fiscalía	Sede	Especializada	Otro tipo de fiscalía
JAL	463	1	2	0	0	2	2	0	0	61			
GTO	309	0	2	0	0	0	0	1	0	1			
COAH	285	0	1	0	0	0	0	0	1	12			
TAMPS	219	0	0	0	0	0	0	0	0	29			
VER	219	0	0	11	1	0	1	0	2	5			
CHIH	163	0	0	0	0	0	0	0	0	0			
MEX	145	0	0	0	0	0	1	0	0	0			
BC	134	0	1	0	0	0	1	0	0	0			
PUE	130	1	1	1	0	3	2	0	0	17			
SON	127	0	0	0	0	0	0	0	2	1			
CHIS	110	0	0	0	0	0	1	6	0	0			
FGR	101	NA	NA	NA	NA	NA	NA	NA	NA	NA	32	24	45
COL	101	2	9	0	6	1	0	0	0	0			
SIN	97	0	0	0	4	0	0	1	0	2			
MICH	88	1	1	2	0	2	1	0	0	9			
BCS	83	0	0	0	0	0	0	0	0	1			
NAY	82	0	0	0	0	0	0	0	0	3			
MOR	80	0	0	1	1	0	0	0	0	0			
GRO	79	1	0	1	0	0	0	1	0	0			
SLP	78	0	0	2	0	0	0	0	0	1			
NL	72	0	1	0	0	0	0	0	0	0			
TAB	72	0	0	0	0	1	0	0	1	1			
ZAC	72	6	0	0	0	1	1	0	0	1			
CAMP	68	3	0	0	0	0	1	0	0	3			
HGO	53	3	3	0	2	0	0	0	0	0			
AGS	52	0	0	0	0	0	0	0	0	1			
QRO	45	0	0	0	1	0	0	0	0	0			
CDMX	42	3	0	1	0	0	1	0	0	0			
DGO	41	0	0	0	1	2	1	0	0	1			
TLAX	41	0	0	0	0	0	0	0	0	0			
YUC	34	0	0	0	0	1	0	0	0	0			
QROO	27	1	0	0	2	0	0	1	1	0			
OAX	13	0	0	0	0	0	0	0	0	0			

*Especializada en delitos contra la salud (sin incluir las especializadas en atención a delitos de narcomenudeo)

NA: No aplica para el ámbito de gobierno.

Personas titulares



Al cierre de **2022**, había **3 409** personas como titulares en las unidades administrativas de la FGR y las FGE, del total, **53.2 %** fueron **hombres** y **38.1 %**, **mujeres***. A continuación, se presenta la cantidad de titulares por tipo de cargo.

Personas titulares de la FGR y las FGE, por entidad federativa según tipo de cargo, 2022

Entidad federativa	Total	Titular de la Fiscalía General o Procuraduría General de Justicia	Jefe(a) de Unidad	Titular de Unidad Especializada	Titular de Unidad	Vicefiscal	Subprocurador(a)	Fiscal Especializado(a) o equivalente	Oficial mayor	Director(a) General o equivalente	Director(a) General Adjunto(a) o equivalente	Coordinador(a), Director(a) de Área o equivalente	Fiscal o Agente del Ministerio Público responsable o encargado(a)	Otro
NACIONAL	3 409	32	21	5	72	66	38	292	24	334	86	452	1 703	114
JAL	351	1	0	0	0	0	0	4	0	11	0	2	273	0
COAH	317	1	0	0	0	0	0	6	0	25	15	48	212	10
GTO	308	1	0	0	0	0	0	9	0	11	40	0	247	0
MEX	200	1	0	0	0	2	0	35	1	18	14	15	114	0
VER	175	1	0	0	0	0	6	15	0	15	0	5	123	10
BC	153	1	0	0	0	0	0	0	0	0	0	151	0	0
CHIS	127	1	0	0	0	0	2	36	1	0	0	15	72	0
SON	126	1	0	0	0	4	0	2	1	14	1	2	101	0
CHIH	120	1	0	0	0	0	0	8	14	5	0	7	84	0
TAMPS	120	1	0	0	0	3	0	5	0	12	0	30	0	69
COL	110	1	0	0	0	2	0	4	1	18	0	0	84	0
FGR	108	1	21	5	72	0	0	9	0	0	0	0	0	0
GRO	105	1	0	0	0	3	0	16	0	17	2	3	63	0
SIN	103	1	0	0	0	5	0	3	0	5	0	2	86	1
MICH	98	1	0	0	0	0	0	23	1	4	0	4	0	2
MOR	91	1	0	0	0	0	0	17	0	5	0	0	68	0
CAMP	87	1	0	0	0	7	0	18	0	14	0	1	46	0
TAB	76	1	0	0	0	3	1	2	0	12	0	27	27	3
NL	71	1	0	0	0	3	0	3	0	14	1	45	0	4
CDMX	67	1	0	0	0	0	10	37	0	13	6	0	0	0
YUC	63	1	0	0	0	6	0	0	0	12	0	0	44	0
PUE	59	1	0	0	0	0	0	10	1	21	0	19	7	0
SLP	56	1	0	0	0	0	4	2	0	1	0	3	0	0
TLAX	52	1	0	0	0	0	1	0	0	1	0	0	37	12
DGO	45	1	0	0	0	6	0	0	0	15	0	23	0	0
HGO	41	0	0	0	0	0	4	2	1	27	0	5	1	1
ZAC	36	1	0	0	0	3	0	7	0	8	0	16	0	1
AGS	32	1	0	0	0	3	0	6	1	3	1	4	12	1
OAX	27	1	0	0	0	7	0	6	1	9	0	3	0	0
QROO	26	1	0	0	0	6	0	2	0	11	1	3	2	0
BCS	23	1	0	0	0	0	9	1	1	0	0	11	0	0
NAY	20	1	0	0	0	0	1	3	0	2	5	8	0	0
QRO	16	1	0	0	0	3	0	1	0	11	0	0	0	0

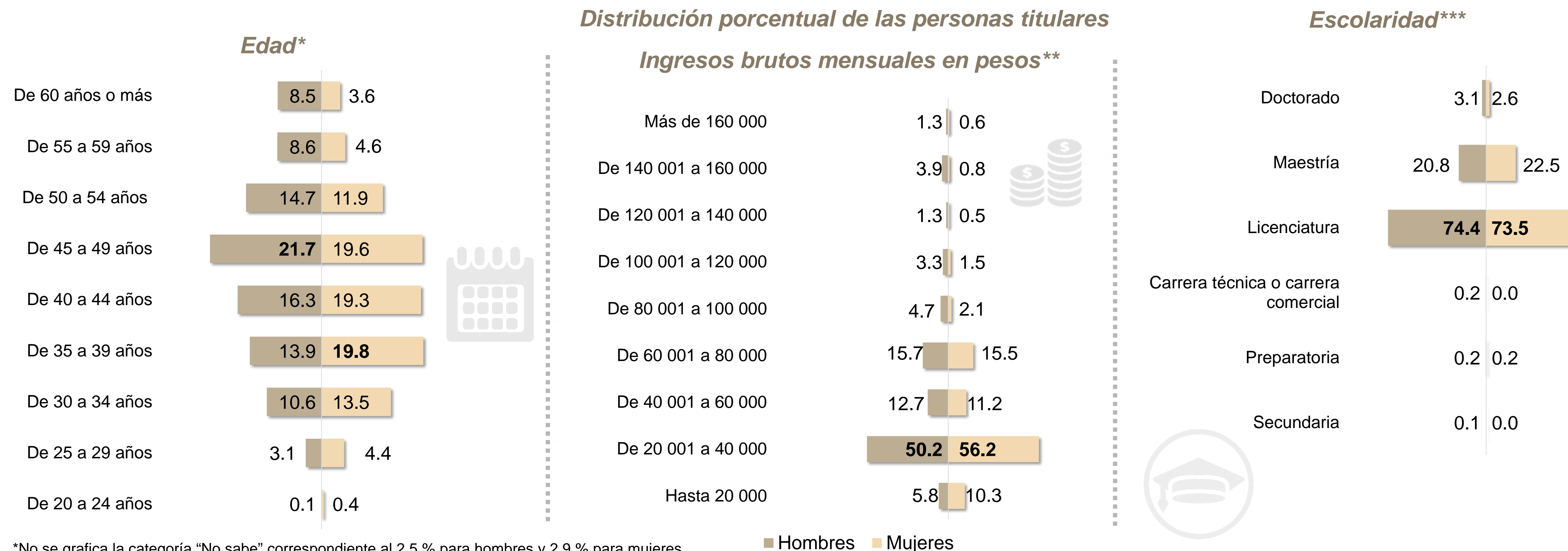
*En la categoría "No identificado" se registró 8.7 % (170). No se incluye la categoría "Vacantes" con 611 registros.

Nota: La información se refiere a las personas titulares de las fiscalías generales o procuradurías generales de justicia, al 31 de diciembre. Se incluye al titular de la Fiscalía General o Procuraduría General de Justicia y a los titulares de las unidades administrativas y/ o agencias o fiscalías del Ministerio Público. En algunos casos, por disposición normativa u otro motivo, un mismo titular puede estar a cargo de más de una unidad administrativa y/ o agencia o fiscalía del Ministerio Público. No se incluyen las titularidades vacantes.

Personas titulares



En cuanto a su **edad**, **21.7 %** de los **hombres** reportó tener de **45 a 49 años** y **19.8 %** de **mujeres** reportó tener de **35 a 39 años**. En términos de **ingresos brutos mensuales**, **50.2 %** de los **hombres** y **56.2 %** de las **mujeres** percibieron ingresos de **20 001 a 40 000 pesos**. Sobre la **escolaridad**, **74.4 %** de los **hombres** y **73.5 %** de las **mujeres** contaron con estudios de **licenciatura**.



*No se grafica la categoría "No sabe" correspondiente al 2.5 % para hombres y 2.9 % para mujeres.

**No se grafica la categoría "No sabe" correspondiente al 1.1 % para hombres y 1.3 % para mujeres.

***No se grafica la categoría "No identificado" correspondiente a 1.2 % para hombres y 1.2 % para mujeres.

Nota: Incluye al titular de la FGR y los titulares de las fiscalías o procuradurías estatales, así como a los titulares de las unidades administrativas y/ o agencias o fiscalías del Ministerio Público.

Las distribuciones porcentuales se calcularon con base en 3 114 titulares para los que se identificó el sexo.

Las personas titulares pueden tener alguno de los siguientes cargos:

Para el ámbito federal: Titular de la Fiscalía General de la República; Fiscal Especializado(a), Especial, Regional, Federal, de Distrito o de Circuito; Jefe (a) de Unidad; Titular de Unidad especializada; Titular de Unidad; Consejero(a) General; Agente del Ministerio Público de la Federación; Otro tipo de cargo; No identificado.

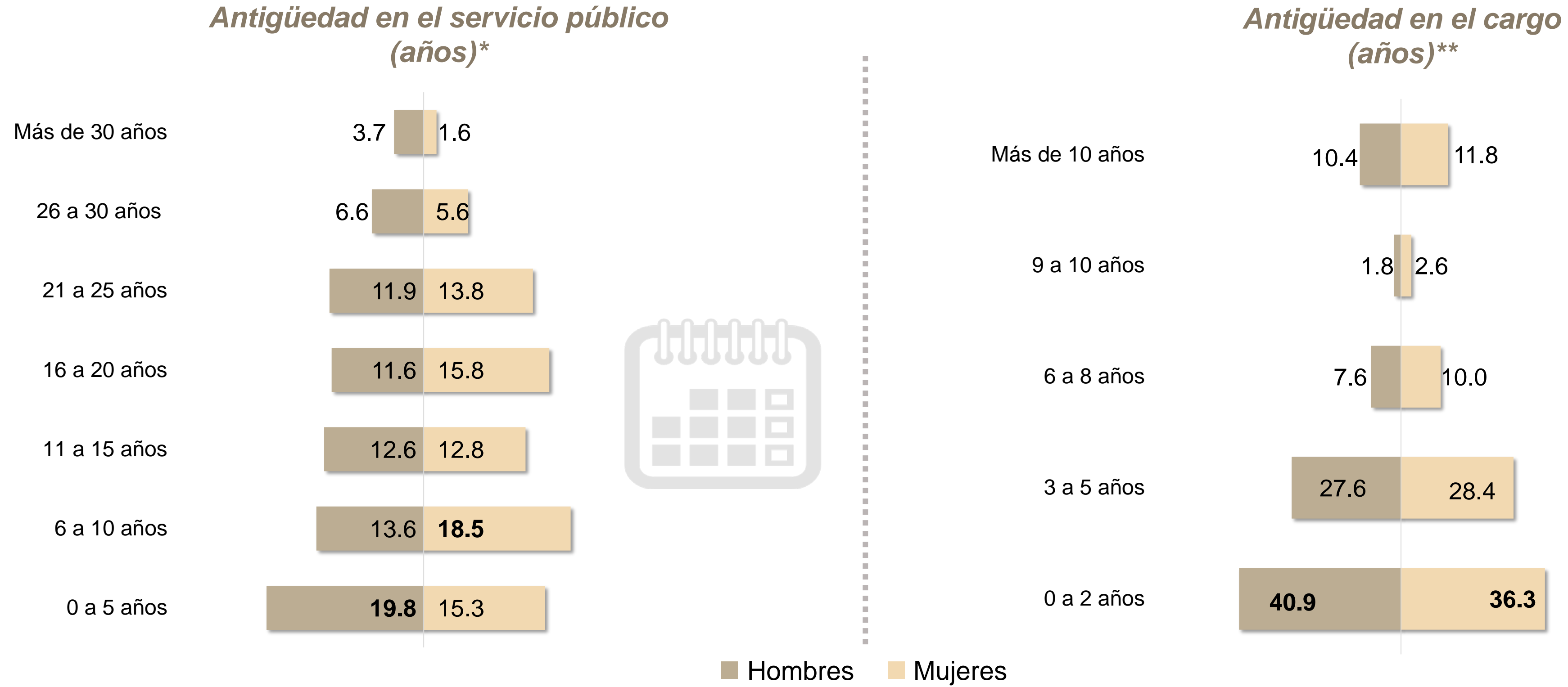
Para el ámbito estatal: Titular de la Fiscalía General o Procuraduría General de Justicia; Vicefiscal; Subprocurador(a); Fiscal Especializado(a) o equivalente; Oficial mayor; Director(a) General o equivalente; Director(a) General Adjunto(a) o equivalente; Coordinador(a), Director(a) de Área o equivalente; Fiscal o Agente del Ministerio Público responsable o encargado(a); Otro tipo de cargo; No identificado.

Personas titulares



Respecto de la **antigüedad en el servicio público**, **19.8 %** de los hombres indicó tener de **0 a 5 años** en el servicio público y **18.5 %** de las mujeres indicó tener de **6 a 10 años** en el servicio público. En tanto, **40.9 %** de los hombres y **36.3 %** de las mujeres llevaban de **0 a 2 años** en el cargo.

Distribución porcentual de las personas titulares



*No se grafica la categoría "No sabe" correspondiente al 20.2 % para hombres y 16.6 % para mujeres.

**No se grafica la categoría "No sabe" correspondiente al 11.7 % para hombres y 10.9% para mujeres.

Nota: Incluye al titular de la FGR y los titulares de las fiscalías o procuradurías estatales, así como a los titulares de las unidades administrativas y/ o agencias o fiscalías del Ministerio Público.

Las distribuciones porcentuales se calcularon con base en 3 114 titulares para los que se identificó el sexo.

Las personas titulares pueden tener alguno de los siguientes cargos:

Para el ámbito federal: Titular de la Fiscalía General de la República; Fiscal Especializado(a), Especial, Regional, Federal, de Distrito o de Circuito; Jefe (a) de Unidad; Titular de Unidad especializada; Titular de Unidad; Consejero(a) General; Agente del Ministerio Público de la Federación; Otro tipo de cargo; No identificado.

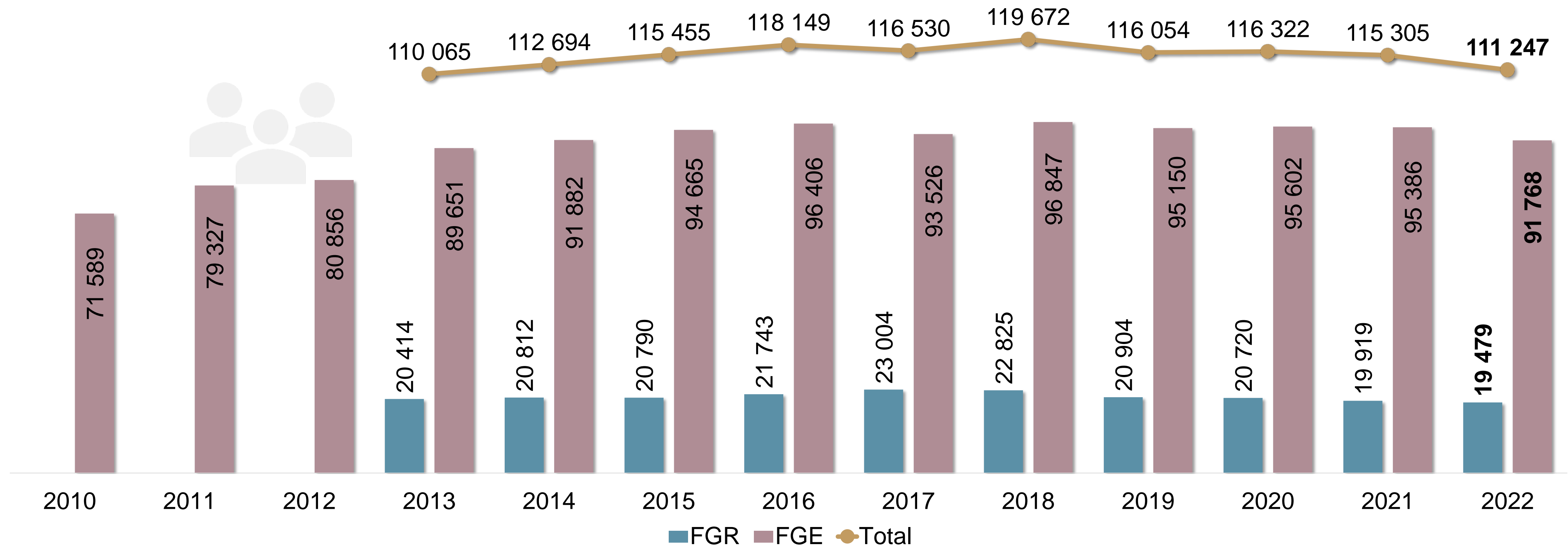
Para el ámbito estatal: Titular de la Fiscalía General o Procuraduría General de Justicia; Vicefiscal; Subprocurador(a); Fiscal Especializado(a) o equivalente; Oficial mayor; Director(a) General o equivalente; Director(a) General Adjunto(a) o equivalente; Coordinador(a), Director(a) de Área o equivalente; Fiscal o Agente del Ministerio Público responsable o encargado(a); Otro tipo de cargo; No identificado.

Personal



Al cierre de **2022**, el total de **personal** adscrito a la FGR fue de **19 479** servidoras y servidores públicos, mientras que **91 768** estaban adscritos a las FGE*. Comparado con **2021**, la cantidad de personal disminuyó **2.2** y **3.8 %** respectivamente.

Personal adscrito a la FGR y a las FGE*



Nota: El Censo Nacional de Procuración de Justicia Federal comenzó a captarse en 2014 (información 2013), por lo que no se incluyen cifras para periodos anteriores.

*No se incluyen datos de la Fiscalía General del Estado de Guanajuato correspondientes a la categoría Policías ministeriales, investigadores o judiciales y de la Fiscalía General del Estado de San Luis Potosí correspondiente a agentes del Ministerio Público, peritos, policías ministeriales, investigadores o judiciales y personal administrativo y de apoyo de las áreas sustantivas (agencias del Ministerio Público, servicios periciales y/ o servicio médico forense y mecanismos alternativos de solución de controversias), debido a que reservaron la información.

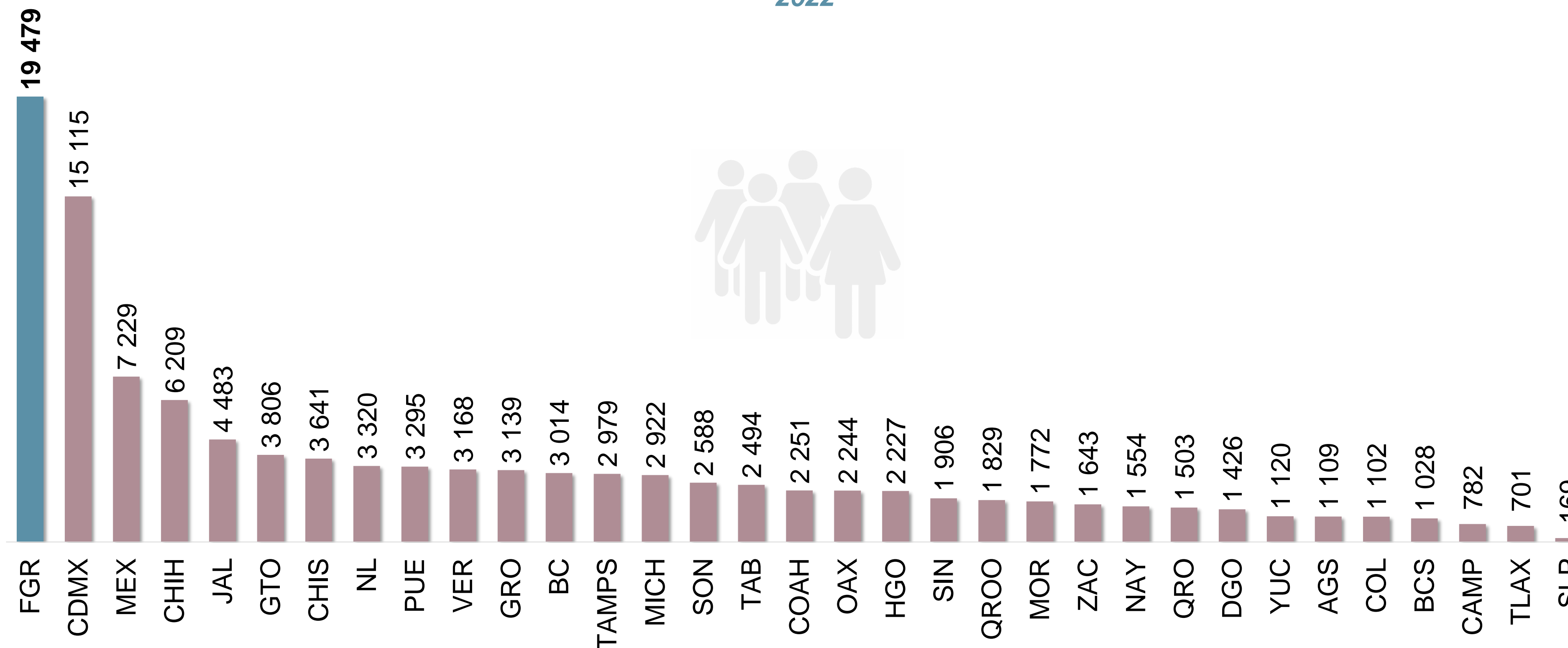
No se incluye al titular de la institución ni a los titulares de las unidades administrativas y/ o agencias o fiscalías del Ministerio Público.

Personal



Por fiscalía, la **FGR** y la Fiscalía General de Justicia de la **Ciudad de México** concentraron la mayor cantidad de personal, con **19 479** y **15 115** servidoras y servidores públicos, respectivamente.

Personal adscrito a la FGR y a las FGE, según entidad federativa, 2022



Nota: No se incluyen datos de la Fiscalía General del Estado de Guanajuato correspondientes a la categoría Policías ministeriales, investigadores o judiciales y de la Fiscalía General del Estado de San Luis Potosí correspondiente a agentes del Ministerio Público, peritos, policías ministeriales, investigadores o judiciales y personal administrativo y de apoyo de las áreas sustantivas (agencias del Ministerio Público, servicios periciales y/ o servicio médico forense y mecanismos alternativos de solución de controversias), debido a que reservaron la información.

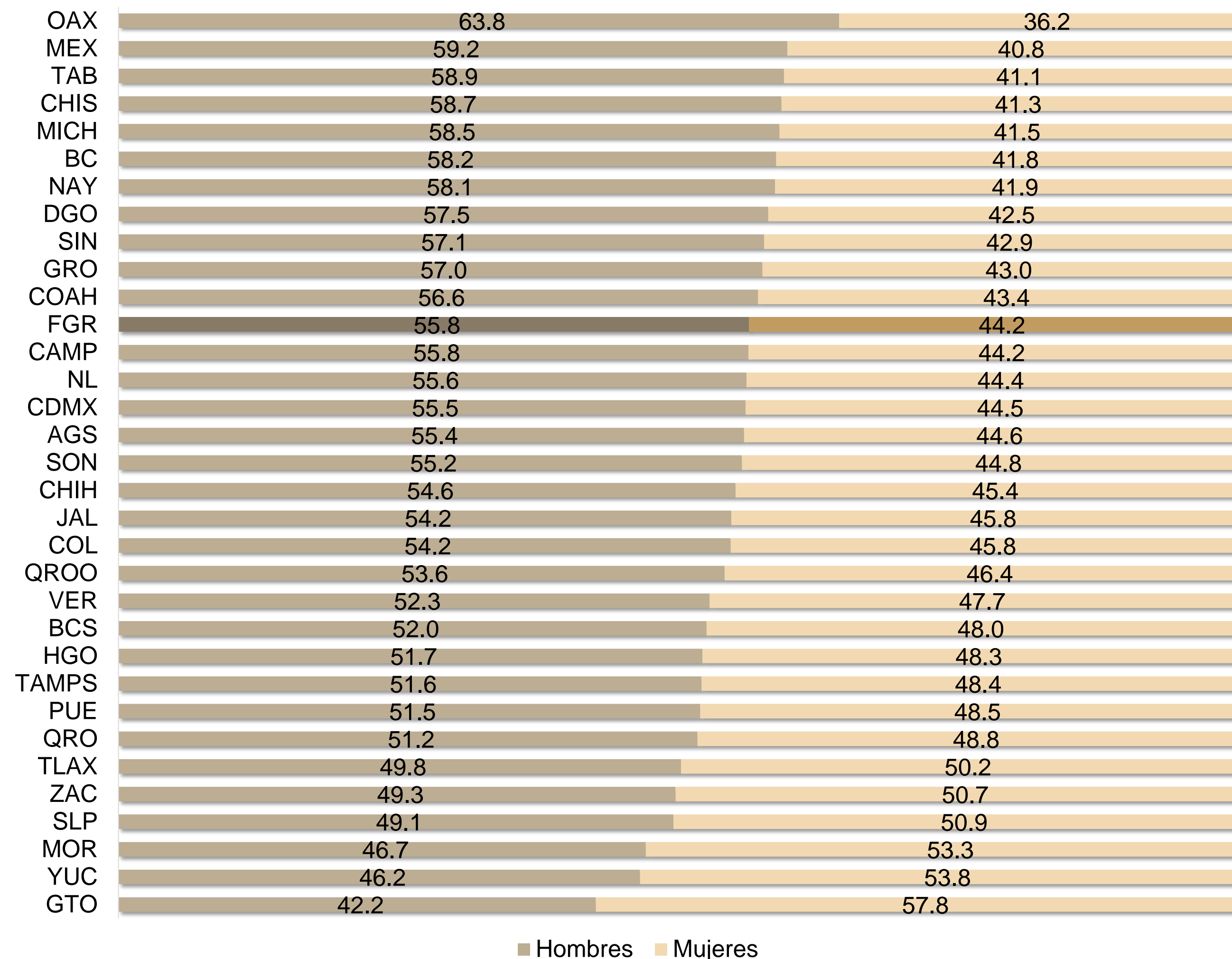
No se incluye al titular de la institución ni a los titulares de las unidades administrativas y/ o agencias o fiscalías del Ministerio Público.

Personal



Respecto al sexo del personal, del total nacional, **55.0 %** fueron **hombres** y **45.0 %**, **mujeres**.

Distribución porcentual del personal adscrito a la FGR y a las FGE, según entidad federativa, 2022



Nota: No se incluyen datos de la Fiscalía General del Estado de Guanajuato correspondientes a la categoría Policías ministeriales, investigadores o judiciales y de la Fiscalía General del Estado de San Luis Potosí correspondiente a agentes del Ministerio Público, peritos, policías ministeriales, investigadores o judiciales y personal administrativo y de apoyo de las áreas sustantivas (agencias del Ministerio Público, servicios periciales y/ o servicio médico forense y mecanismos alternativos de solución de controversias), debido a que reservaron la información.

No se incluye al titular de la institución ni a los titulares de las unidades administrativas y/ o agencias o fiscalías del Ministerio Público.

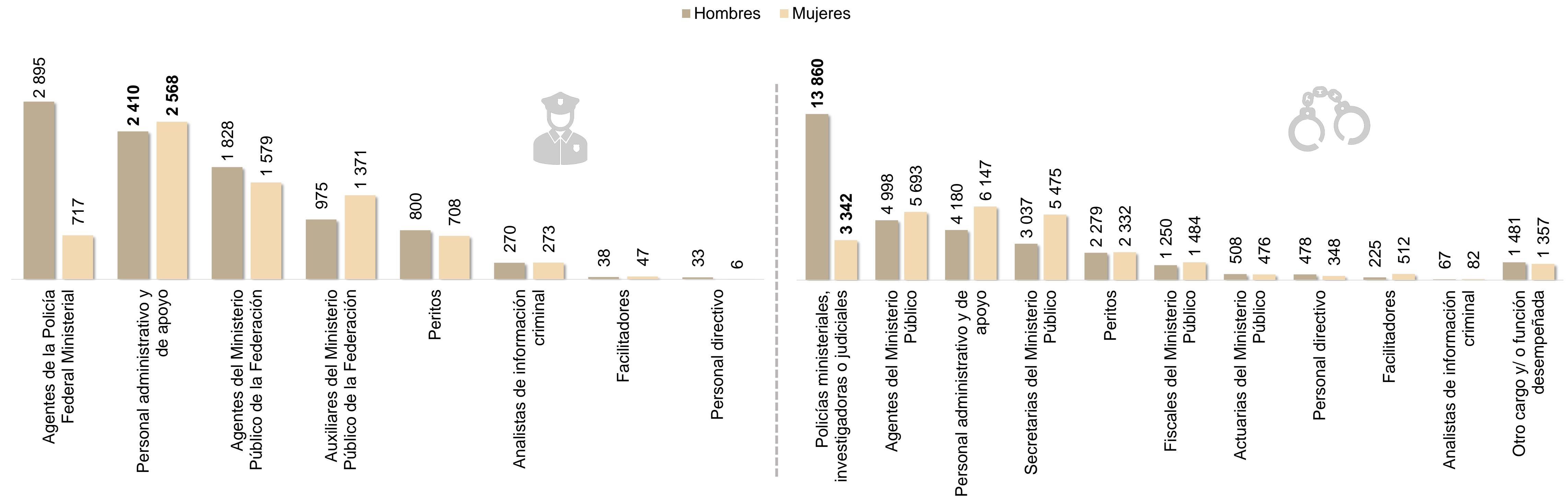
Personal de las agencias y/ o fiscalías del Ministerio Público



Al cierre de 2022, se reportaron 76 129 personas que ejercían sus funciones en las agencias o fiscalías del Ministerio Público, independientemente de su área de adscripción: 16 518 estaban en la FGR y 59 611, en las FGE. De acuerdo con su función, en la FGR **30.1 %** (4 978) fue **personal administrativo y de apoyo**; en las FGE, **28.9 %** (17 202) fungió como **policías ministeriales, investigadores o judiciales**.

Personal que ejercía sus funciones en las fiscalías del Ministerio Público de la FGR, según sexo y cargo y/ o función desempeñada

Personal que ejercía sus funciones en las agencias o fiscalías del Ministerio Público de las FGE, según sexo y cargo y/ o función desempeñada**



Nota: No se incluyen datos de la Fiscalía General del Estado de Guanajuato correspondientes a la categoría Policías ministeriales, investigadores o judiciales y de la Fiscalía General del Estado de San Luis Potosí correspondiente a agentes del Ministerio Público, peritos, policías ministeriales, investigadores o judiciales y personal administrativo y de apoyo de las áreas sustantivas (agencias del Ministerio Público, servicios periciales y/ o servicio médico forense y mecanismos alternativos de solución de controversias), debido a que reservaron la información.

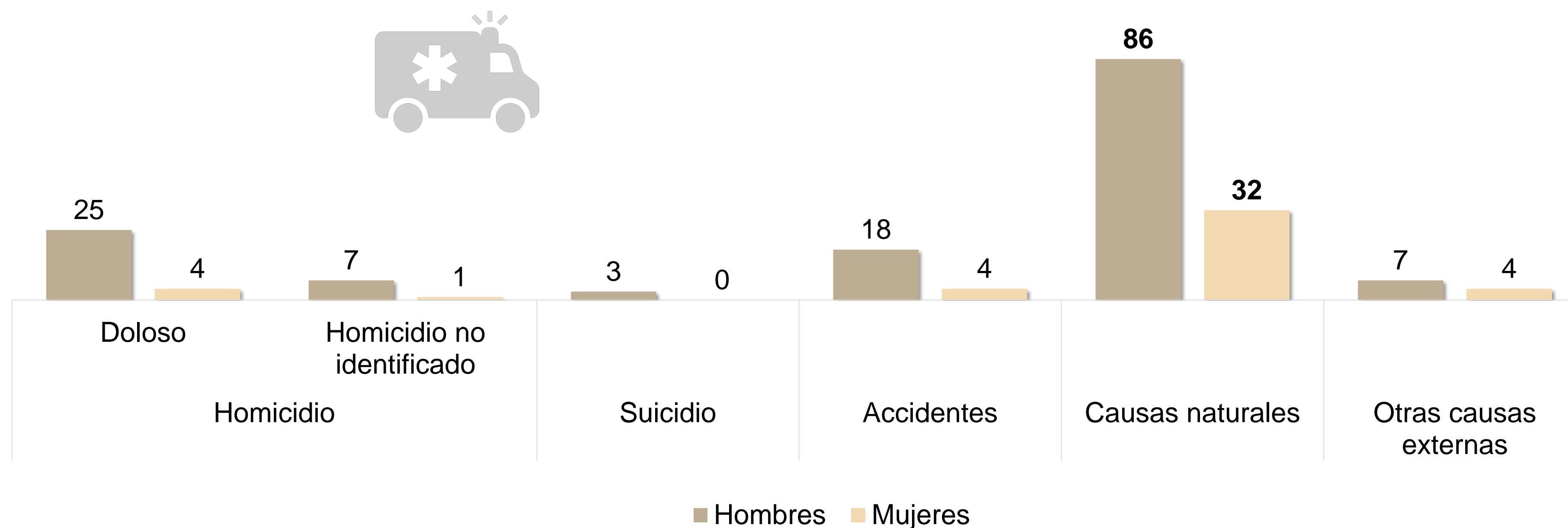
No se incluye al titular de la institución ni a los titulares de las unidades administrativas y/ o agencias o fiscalías del Ministerio Público.

Personal fallecido



Durante 2022, **fallecieron 224** personas adscritas a las fiscalías o procuradurías, **25** de la **FGR** y **199** de las **FGE**. La causa de muerte más frecuente fue **causas naturales**, con **49.4 %** de los **hombres** y **64.0 %** de las **mujeres**.

Personal fallecido adscrito a la FGR y las FGE, según sexo y causa, 2022



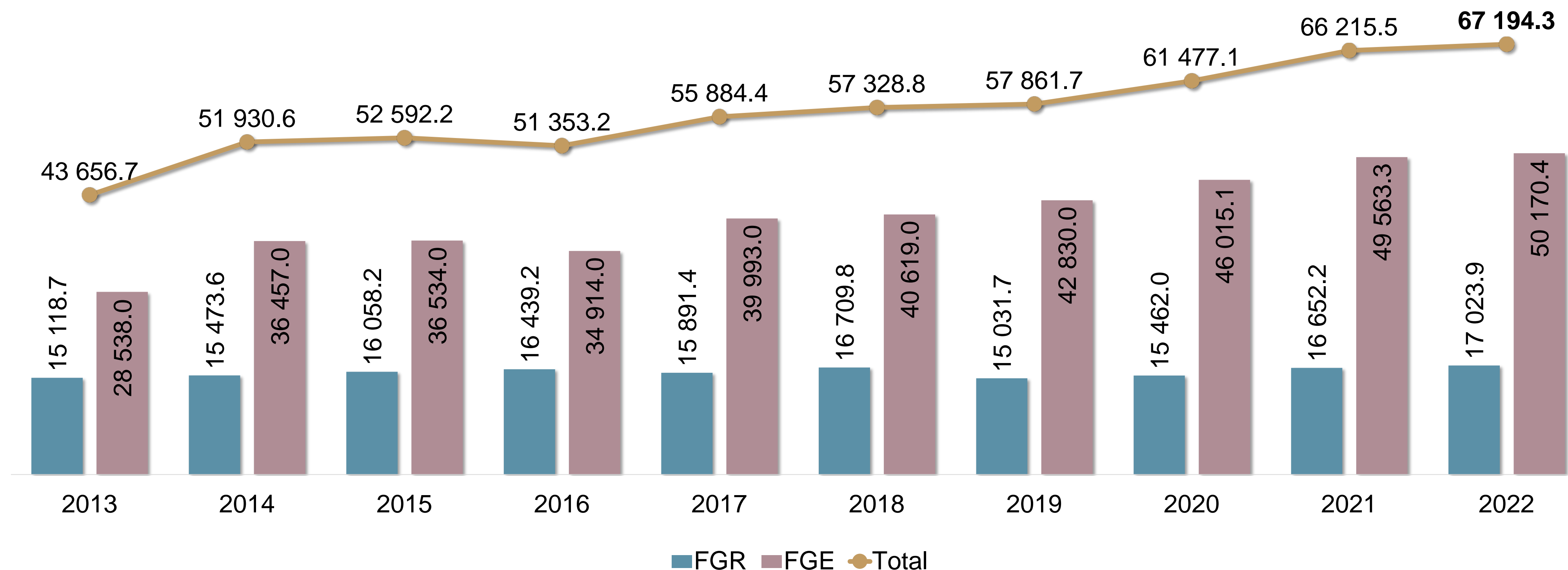
Nota: No se grafica la categoría "No identificado" con 28 registros para hombres y 5 para mujeres.

Presupuesto ejercido



Durante **2022**, la FGR ejerció un presupuesto **17 023 887 648.4 pesos**, mientras que las FGE ejercieron un presupuesto de **50 170 441 890.7 pesos**. Comparado con **2021**, el presupuesto ejercido aumentó **2.2** y **1.2 %**, respectivamente en **2022**.

*Presupuesto ejercido por la FGR y las FGE
(Millones de pesos)*



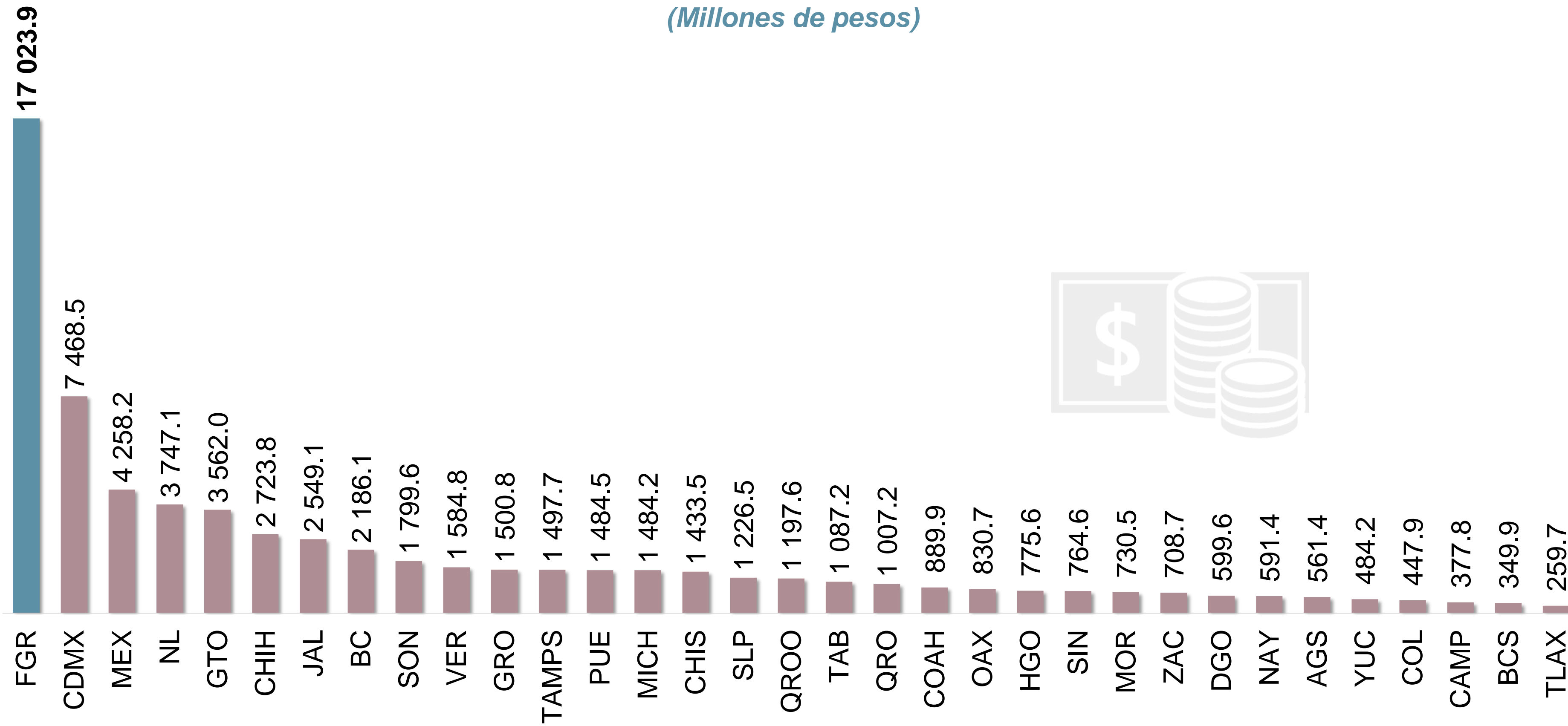
Nota: El Censo Nacional de Procuración de Justicia Federal comenzó a captarse en 2014 (información 2013), por lo que no se incluyen cifras para periodos anteriores.

Presupuesto ejercido



Las entidades que concentraron la mayor cantidad de presupuesto ejercido fueron **Ciudad de México**, con **14.9 %**; **estado de México**, con **8.5 %** y **Nuevo León**, con **7.5 por ciento**.

Presupuesto ejercido por la FGR y las FGE, según entidad federativa, 2022
(Millones de pesos)



Centros de denuncia y atención ciudadana

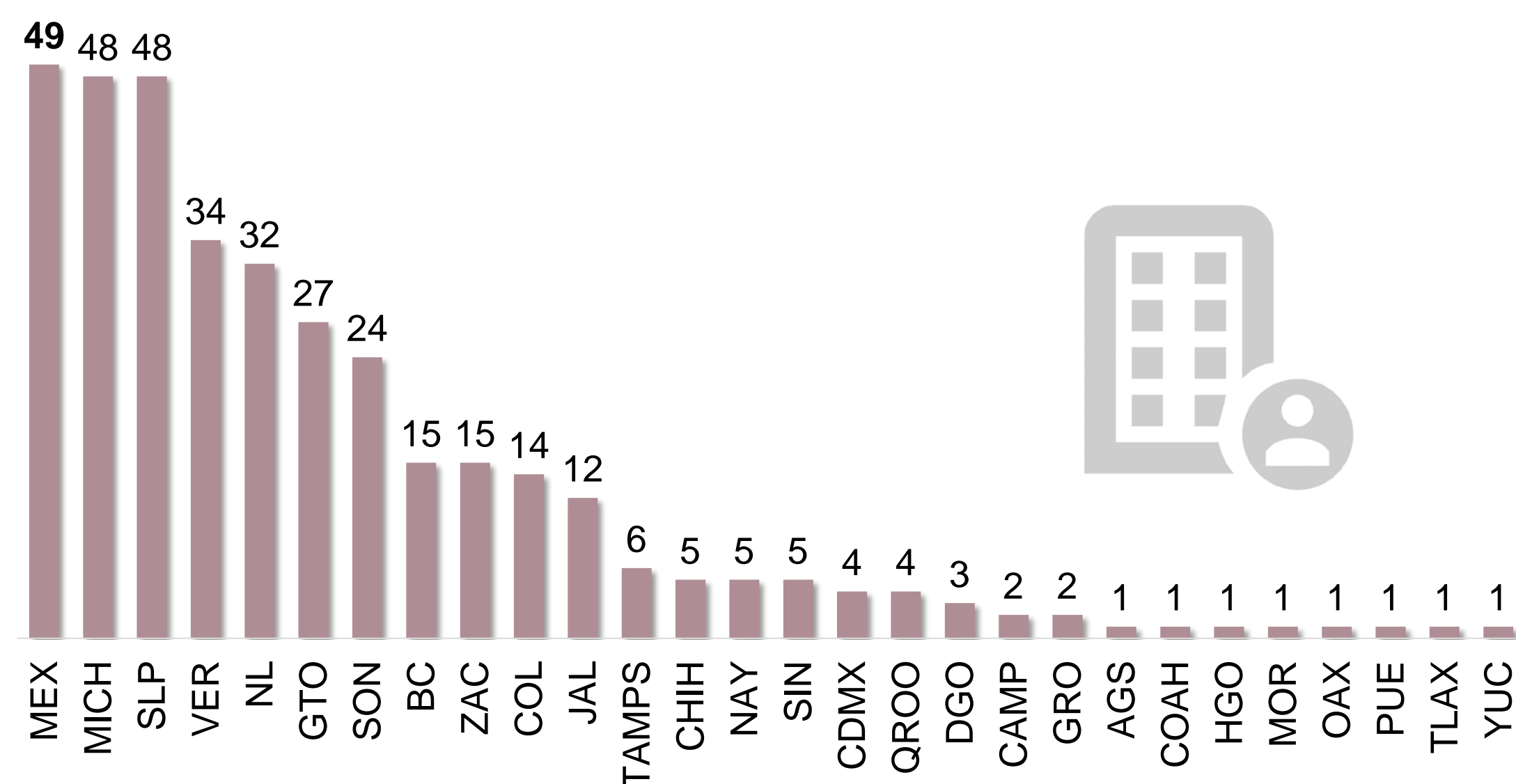


Centros de denuncia y atención ciudadana



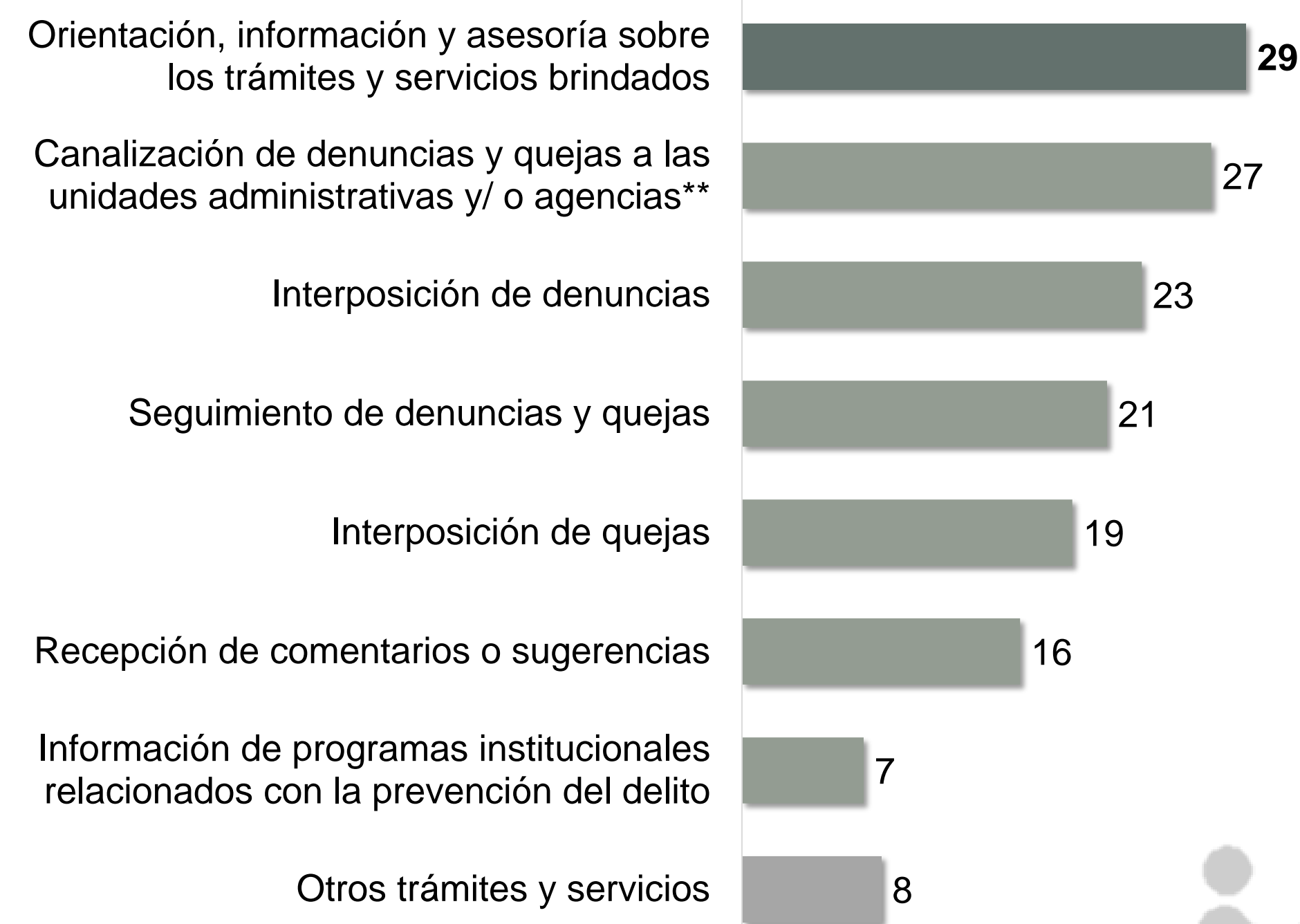
Al cierre de **2022**, la FGR y las FGE contaron con **32*** centros de denuncia y atención ciudadana. El trámite más ofrecido fue **orientación, información y asesoría sobre los trámites y servicios que se brindan**. Además, las FGE contaron con **362** módulos de atención ciudadana.

Módulos de atención ciudadana de las FGE, por entidad federativa, 2022



*El estado de Chiapas reportó que el Centro de denuncia y atención ciudadana se encontraba en proceso de integración.

Trámites y servicios ofrecidos por los centros de denuncia y atención ciudadana de la FGR y las FGE, por tipo, 2022



**Canalización de denuncias y quejas a las unidades administrativas y/ o agencias o fiscalías del Ministerio Público de la Fiscalía General o Procuraduría General de Justicia de la entidad federativa.



1483



Procuración de Justicia

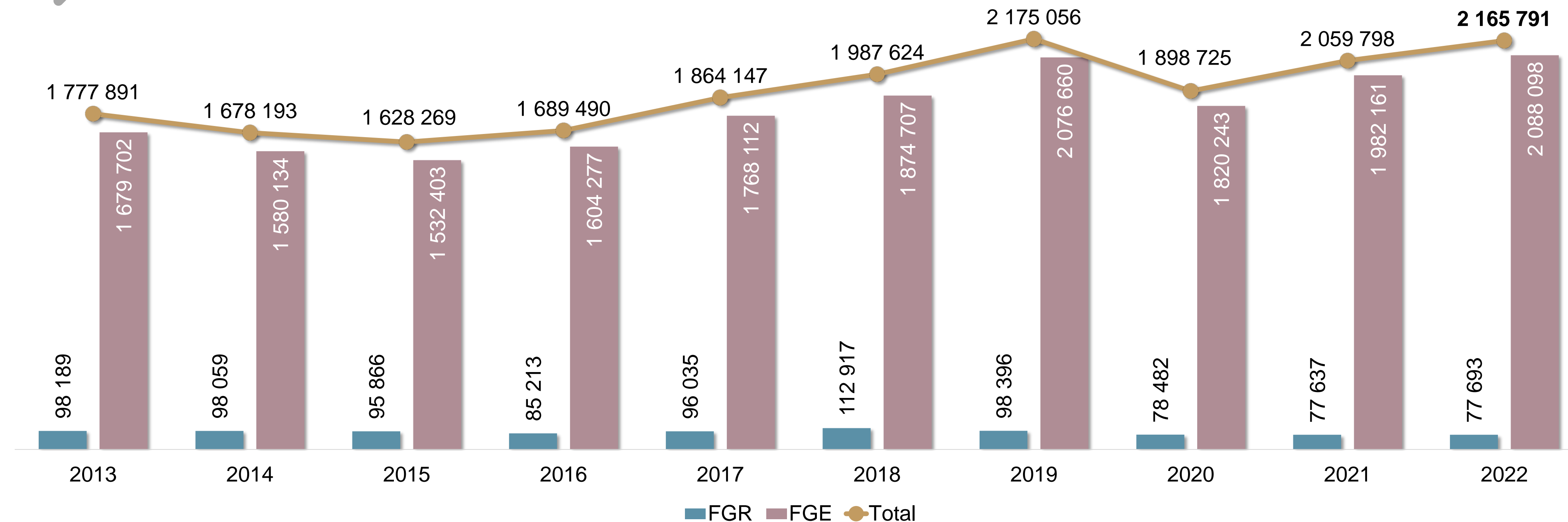


Averiguaciones previas y/ o investigaciones y carpetas de investigación



Durante **2022**, se iniciaron y/ o abrieron **2 165 791** averiguaciones previas e investigaciones y carpetas de investigación (**3.6 %** para la FGR y **96.4 %** para las FGE). Esta cantidad aumentó **5.1 %** respecto a **2021**.

Averiguaciones previas e investigaciones y carpetas de investigación iniciadas y/ o abiertas por la FGR y las FGE



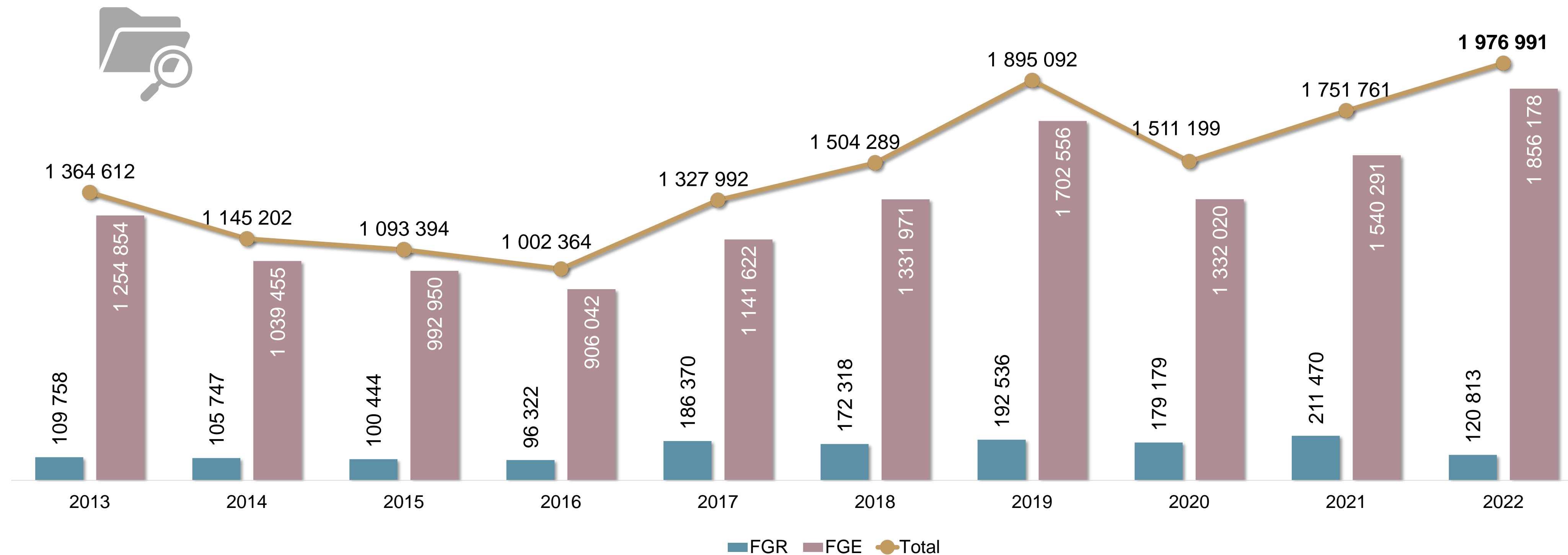
Nota: Las cifras se refieren a la actuación bajo el sistema tradicional para adultos y el sistema escrito o mixto de justicia para adolescentes (averiguaciones previas), el sistema oral para adolescentes (investigaciones) y el sistema penal acusatorio para adultos y el sistema integral de justicia penal para adolescentes (carpetas de investigación).

Averiguaciones previas y/ o investigaciones y carpetas de investigación



En el mismo periodo, se tuvo registro de **1 976 991** averiguaciones previas e investigaciones y carpetas de investigación determinadas (**6.1 %** para la FGR y **93.9 %** para las FGE), lo que representó un aumento de **12.9 %** respecto a **2021**.

Averiguaciones previas e investigaciones y carpetas de investigación determinadas por la FGR y las FGE



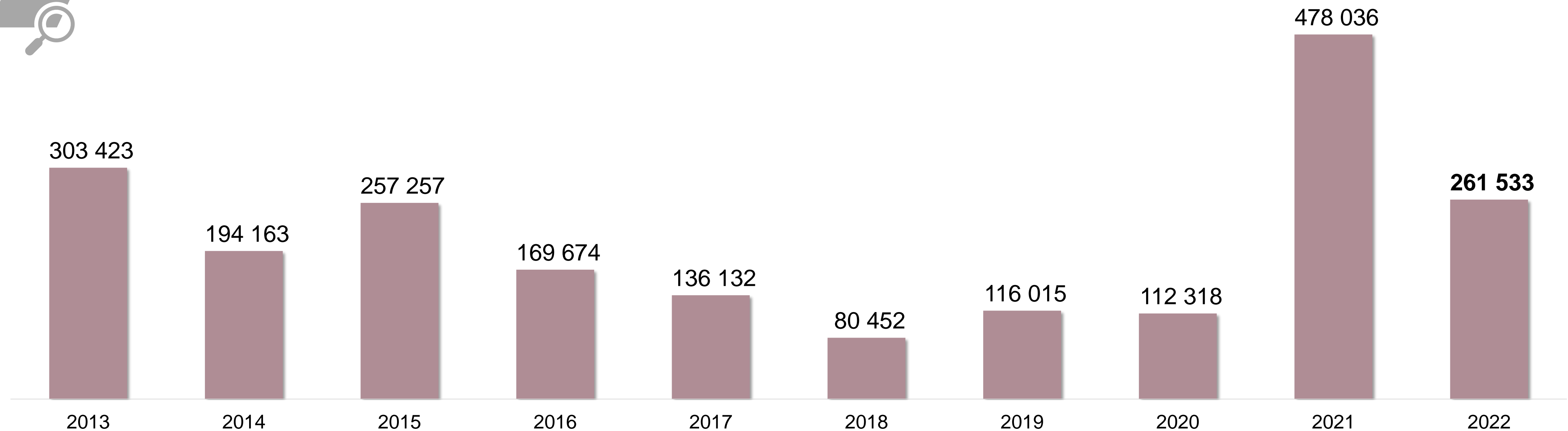
Nota: Las cifras se refieren a la actuación bajo el sistema tradicional para adultos y el sistema escrito o mixto de justicia para adolescentes (averiguaciones previas), el sistema oral para adolescentes (investigaciones) y el sistema penal acusatorio para adultos y el sistema integral de justicia penal para adolescentes (carpetas de investigación). La categoría "Determinadas" incluye las determinaciones y/ o conclusiones registradas en averiguaciones previas e investigaciones y en carpetas de investigación en etapa de investigación inicial.

Averiguaciones previas y/ o investigaciones y carpetas de investigación



En **2022**, en las FGE se cerraron **261 533** investigaciones y carpetas de investigación (**98.0 %** para adultos y **2.0 %** para adolescentes), esta cantidad disminuyó **45.3 %** respecto a **2021**.

Investigaciones y carpetas de investigación cerradas por las FGE



Nota: Las cifras se refieren a la actuación bajo el sistema el sistema oral para adolescentes (investigaciones) y el sistema penal acusatorio para adultos y el sistema integral de justicia penal para adolescentes (carpetas de investigación).

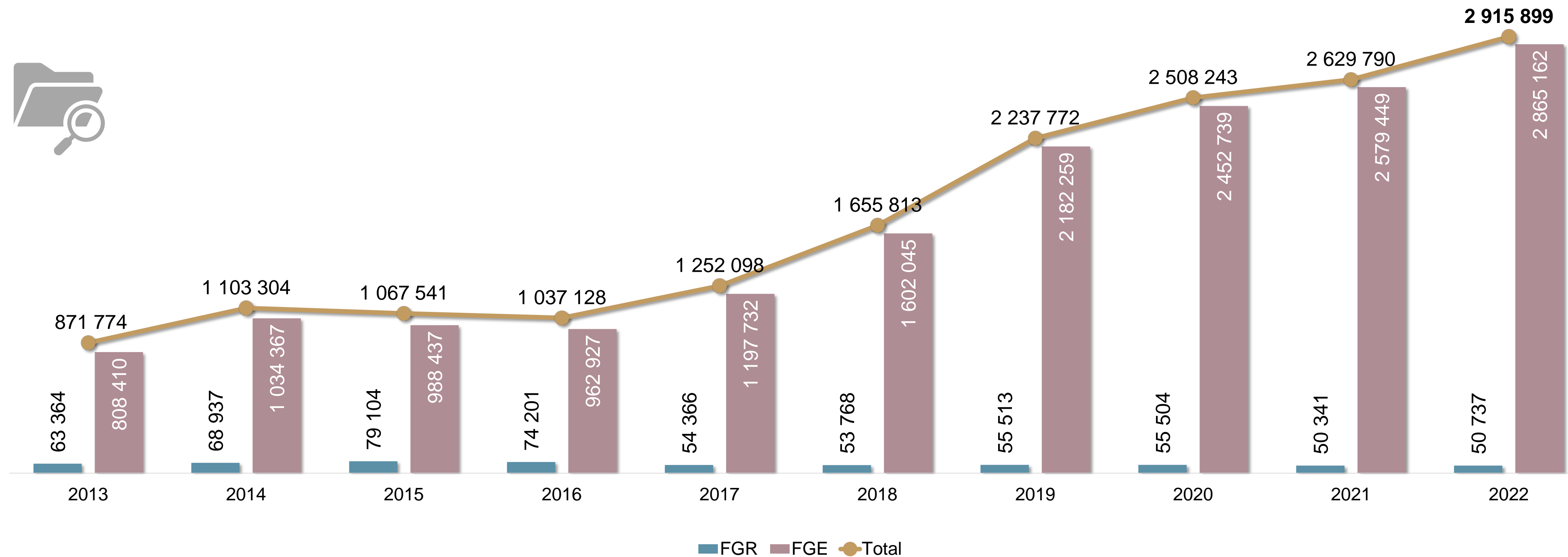
La categoría "Cerradas" se refiere a las determinaciones y/ o conclusiones registradas en las investigaciones del sistema oral de justicia para adolescentes y en las carpetas de investigación en etapa de investigación complementaria. No se incluye información de la FGR debido a que reportó no contar con información sobre los procesos de trabajo llevados a cabo en las carpetas de investigación en la etapa de investigación complementaria.

Averiguaciones previas y/ o investigaciones y carpetas de investigación



Al cierre de **2022** se reportaron **2 915 899** averiguaciones previas e investigaciones y carpetas de investigación pendientes de concluir (**1.7 %** para la FGR y **98.3 %** para las FGE), lo que representó un aumento de **10.9 %** respecto a **2021**.

Averiguaciones previas e investigaciones y carpetas de investigación pendientes de concluir por la FGR y las FGE



Nota: Las cifras se refieren a la actuación bajo el sistema tradicional para adultos y el sistema escrito o mixto de justicia para adolescentes (averiguaciones previas), el sistema oral para adolescentes (investigaciones) y el sistema penal acusatorio para adultos y el sistema integral de justicia penal para adolescentes (carpetas de investigación). La categoría "Pendientes", se refiere al estatus de los procedimientos en las averiguaciones previas, investigaciones y carpetas de investigación (tanto en la etapa de investigación inicial como en la etapa de investigación complementaria) pendientes de concluir al cierre del año, independientemente de que se hayan abierto durante el año o en ejercicios anteriores.

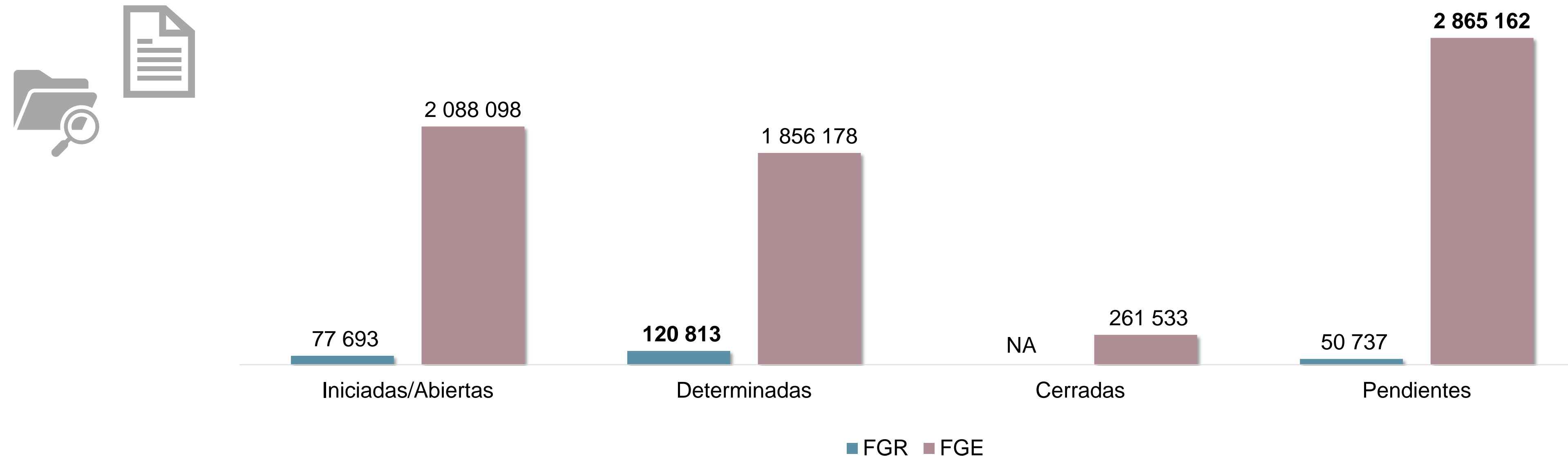


Averiguaciones previas y/ o investigaciones y carpetas de investigación



En **2022**, la FGR y las FGE reportaron el siguiente flujo de averiguaciones previas y/ o investigaciones y carpetas de investigación:

Flujo de averiguaciones previas e investigaciones y carpetas de investigación en materia penal para adultos y justicia para adolescentes conocidas por la FGR y las FGE, 2022



Nota: Las cifras se refieren a la actuación bajo el sistema tradicional para adultos y el sistema escrito o mixto de justicia para adolescentes (averiguaciones previas), el sistema oral para adolescentes (investigaciones) y el sistema penal acusatorio para adultos y el sistema integral de justicia penal para adolescentes (carpetas de investigación).

La categoría “Determinadas” incluye las determinaciones y/ o conclusiones registradas en averiguaciones previas e investigaciones y en carpetas de investigación en etapa de investigación inicial.

La categoría “Cerradas” se refiere a las determinaciones y/ o conclusiones efectuadas en las investigaciones (justicia para adolescentes en el sistema oral) y en las carpetas de investigación en la etapa de investigación complementaria. No se incluye información de la FGR debido a que se reportó no contar con información sobre los procesos de trabajo llevados a cabo en las carpetas de investigación en la etapa de investigación complementaria.

La categoría “Pendientes” se refiere al estatus de los procedimientos en las averiguaciones previas, investigaciones y carpetas de investigación (tanto en la etapa de investigación inicial como en la etapa de investigación complementaria) pendientes de concluir al cierre del año, independientemente de que se hayan abierto durante el año o en ejercicios anteriores.

NA: No aplica.

Averiguaciones previas y/ o investigaciones y carpetas de investigación



En el mismo periodo, el flujo de averiguaciones previas e investigaciones y carpetas de investigación para cada fiscalía, según su estatus procesal, se presenta en la siguiente tabla:

Averiguaciones previas e investigaciones y carpetas de investigación en materia penal conocidas por la FGR y las FGE, por entidad federativa, según etapa procesal, 2022*

Entidad federativa	Iniciadas/ Abiertas	Determinadas	Cerradas	Pendientes de concluir
NACIONAL	2 165 791	1 976 991	261 533	2 915 899
MEX	365 713	305 596	67 675	182 722
CDMX	232 648	226 290	12 849	228 874
GTO	137 752	116 934	6 498	68 977
JAL	137 036	121 996	6 744	491 033
BC	103 875	228 022	41 345	398 823
NL	101 974	112 641	39 232	206 584
VER	91 372	63 769	2 040	27 765
FGR	77 693	120 813	NA	50 737
PUE	77 106	122 715	1 830	83 789
CHIH	69 869	24 452	6 970	60 142
COAH	64 536	29 224	6 347	189 306
QRO	56 741	60 667	3 487	15 004
SLP	55 902	52 595	1 652	44 096
HGO	49 444	14 835	14 697	182 094
QROO	48 707	14 115	1 489	314
MOR	45 574	20 700	1 710	33 260
MICH	44 541	59 086	6 088	22 487
OAX	43 673	258**	7 850	73 580
TAB	41 007	42 115	937	82 059
TAMPS	37 624	22 388	3 952	30 867
AGS	37 006	42 067	3 944	40 356
SON	32 784	39 156	150	783
COL	30 524	11 073	1 127	19 961
SIN	29 072	28 288	8 893	81 265
DGO	26 434	10 869	3 125	18 460
GRO	26 034	10 319	739	113 467
ZAC	25 561	34 084	5 511	40 596
CAMP	22 305	4 408	529	18 119
BCS	20 499	14 759	419	77 629
CHIS	14 471	11 336	390	9 932
NAY	9 329	8 296	2 244	15 622
YUC	4 570	2 669	813	2 948
TLAX	4 415	456	257	4 248



*Incluye información de adultos y adolescentes.
 **Únicamente se incluye información del Sistema Integral de Justicia Penal para Adolescentes, toda vez que la Fiscalía de la entidad no contó con datos o elementos para responder sobre el Sistema Penal Acusatorio.

Nota: Las cifras se refieren a la actuación bajo el sistema tradicional para adultos y el sistema escrito o mixto de justicia para adolescentes (averiguaciones previas), el sistema oral para adolescentes (investigaciones) y el sistema penal acusatorio para adultos y el sistema integral de justicia penal para adolescentes (carpetas de investigación).

La categoría "Determinadas" incluye las determinaciones y/ o conclusiones registradas en averiguaciones previas e investigaciones y en carpetas de investigación en etapa de investigación inicial.

La categoría "Cerradas" se refiere a las determinaciones y/ o conclusiones efectuadas en las investigaciones (justicia para adolescentes en el sistema oral) y en las carpetas de investigación en la etapa de investigación complementaria. No se incluye información de la FGR debido a que se reportó no contar con información sobre los procesos de trabajo llevados a cabo en las carpetas de investigación en la etapa de investigación complementaria. La categoría "Pendientes" se refiere al estatus de los procedimientos en las averiguaciones previas, investigaciones y carpetas de investigación (tanto en la etapa de investigación inicial como en la etapa de investigación complementaria) pendientes de concluir al cierre del año, independientemente de que se hayan abierto durante el año o en ejercicios anteriores.

NA: No aplica debido a que la FGR reportó no contar con información sobre los procesos de trabajo que se llevaron a cabo en las carpetas de investigación en la etapa de investigación complementaria.

Averiguaciones previas y/ o investigaciones y carpetas de investigación

Durante **2022**, según la condición de presentación de la persona imputada, el **estado de México** concentró la mayor cantidad de averiguaciones previas, investigaciones iniciadas y carpetas de investigación abiertas con y sin persona inculpada y/ o imputada con **145 664** y **207 030**, respectivamente.

Averiguaciones previas, investigaciones iniciadas y carpetas de investigación abiertas, por entidad federativa, según condición de presentación del inculpado y/ o imputado, 2022

Entidad federativa	Total	Con persona inculpada y/ o imputada	Sin persona inculpada y/ o imputada	Mixta	No especificado
NACIONAL	2 165 791	594 017	1 351 939	28 044	191 791
MEX	365 713	145 664	207 030	13 019	0
CDMX	232 648	27 996	204 652	0	0
GTO	137 752	25 234	112 518	0	0
JAL	137 036	47 700	78 517	10 819	0
BC	103 875	433	548	-	102 894
NL	101 974	77 550	24 424	0	0
VER	91 372	5 357	85 795	220	0
FGR	77 693	13 764	63 929	0	0
PUE	77 106	14 668	62 178	260	0
CHIH	69 869	44 284	25 585	0	0
COAH	64 536	58 774	5 749	13	0
QRO	56 741	8 663	48 005	73	0
SLP	55 902	6 964	48 938	0	0
HGO	49 444	2 717	46 727	0	0
QROO	48 707	514	68	-	48 125
MOR	45 574	3 094	42 480	0	0
MICH	44 541	3 243	41 298	0	0
OAX	43 673	3 856	39 817	0	0
TAB	41 007	41	194	-	40 772
TAMPS	37 624	1 541	36 083	0	0
AGS	37 006	4 242	32 764	0	0
SON	32 784	21 653	11 114	17	0
COL	30 524	15 385	13 761	1 378	0
SIN	29 072	846	28 189	37	0
DGO	26 434	14 231	12 203	0	0
GRO	26 034	9 566	16 212	256	0
ZAC	25 561	11 288	12 942	1 331	0
CAMP	22 305	2 464	19 220	621	0
BCS	20 499	10 182	10 317	0	0
CHIS	14 471	4 714	9 757	0	0
NAY	9 329	1 618	7 711	0	0
YUC	4 570	4 280	290	0	0
TLAX	4 415	1 491	2 924	0	0



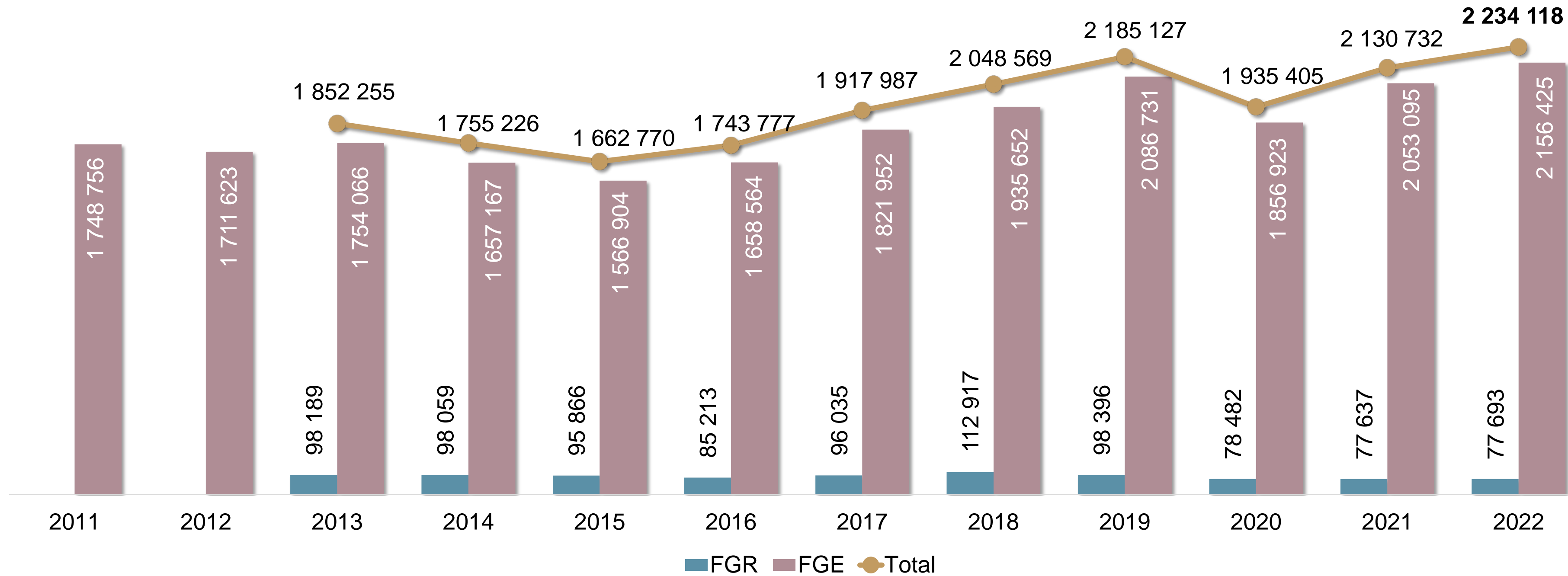
(-): No contó con datos o elementos para responder sobre el tema.

Delitos



Con relación a los delitos registrados en las averiguaciones previas, investigaciones y carpetas de investigación abiertas, en **2022**, se registraron **2 234 118** (**77 693** en la FGR y **2 156 425** en las FGE). Comparado con **2021**, esta cifra aumentó **4.9 por ciento**.

Delitos registrados en las averiguaciones previas, investigaciones y carpetas de investigación abiertas, por la FGR y las FGE





Por entidad federativa, el **estado de México** y la **Ciudad de México**, concentraron **29.0 %** del total de los delitos registrados en las averiguaciones previas, investigaciones y carpetas de investigación abiertas por la FGR y las FGE.

Delitos registrados en las averiguaciones previas, investigaciones y carpetas de investigación abiertas por la FGR y las FGE, según entidad federativa, 2022

Entidad federativa	Total	FGE	FGR*
NACIONAL	2 234 077	2 156 425	77 652**
MEX	405 568	400 239	5 329
CDMX	242 234	232 648	9 586
GTO	147 112	142 635	4 477
JAL	134 407	129 915	4 492
NL	111 623	108 907	2 716
BC	107 250	103 968	3 282
VER	95 444	90 742	4 702
PUE	80 789	77 106	3 683
CHIH	75 166	73 151	2 015
COAH	66 109	64 611	1 498
QRO	61 575	59 236	2 339
SLP	57 887	55 902	1 985
HGO	57 302	53 354	3 948
QROO	52 925	51 879	1 046
MICH	48 526	45 374	3 152
TAB	46 982	45 702	1 280
OAX	45 884	43 701	2 183
MOR	45 508	44 316	1 192
TAMPS	40 506	37 624	2 882
AGS	40 201	39 573	628
SON	37 792	34 526	3 266
SIN	32 503	31 106	1 397
COL	31 802	30 537	1 265
GRO	28 562	27 400	1 162
DGO	27 514	26 434	1 080
ZAC	26 422	25 561	861
CAMP	26 269	25 752	517
BCS	20 876	20 210	666
CHIS	18 179	16 002	2 177
NAY	9 917	9 329	588
TLAX	5 839	4 415	1 424
YUC	5 267	4 570	697

*En el caso de la FGR, solo se contemplan los delitos registrados en las carpetas de investigación abiertas, según la entidad federativa de origen.

**De estos delitos 137 tuvieron lugar en el extranjero.

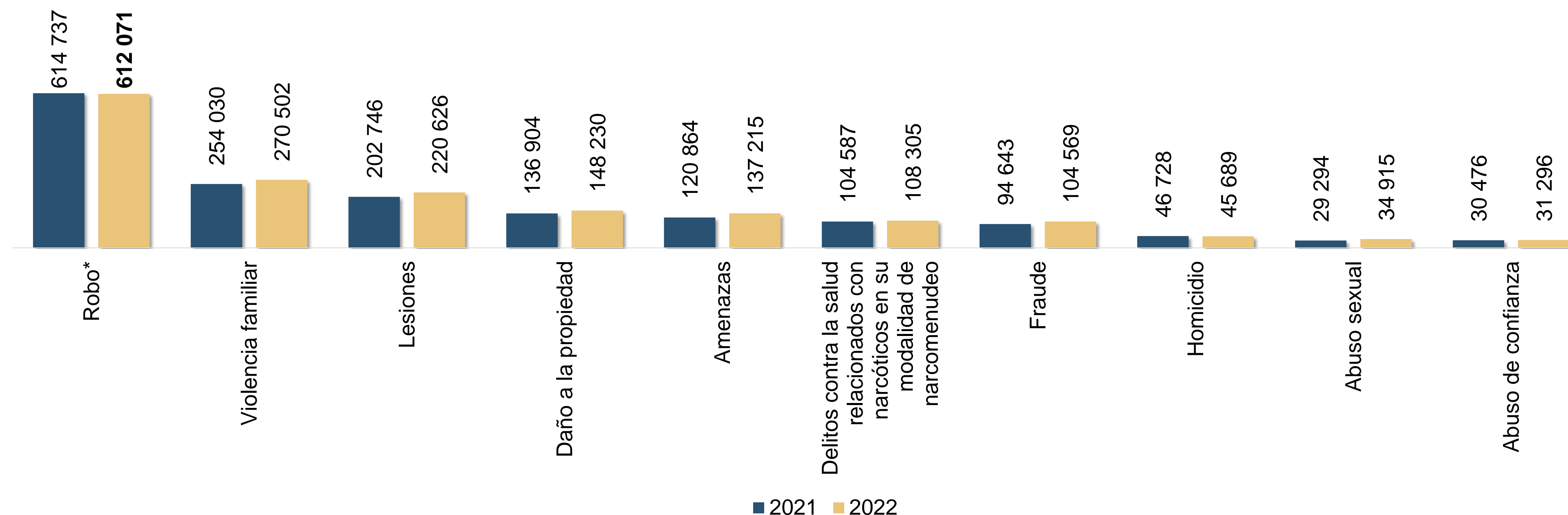
Delitos registrados por las FGE



En relación con los **delitos**** registrados en **2022** en las averiguaciones previas iniciadas, investigaciones y carpetas de investigación abiertas por las FGE, **98.8 %** correspondió al sistema de justicia para adultos y **1.2 %** al sistema de adolescentes. El delito de **robo** registró la mayor frecuencia al concentrar **28.4 %** del total nacional.



Principales delitos registrados en las averiguaciones previas, investigaciones y carpetas de investigación abiertas en las FGE, según tipo



*Incluye todas las modalidades de Robo.

Nota: Se muestran los diez principales delitos, de acuerdo con la mayor frecuencia de registros en 2022.

**En 2021, el total de delitos registrados en las averiguaciones previas iniciadas, investigaciones y carpetas de investigación abiertas fue de 2 053 000. Las cifras para ambos años no contemplan los delitos del fuero federal para el sistema de adolescentes.

Delitos registrados por las FGE



Según la forma de acción* de los **delitos** registrados en las averiguaciones previas iniciadas, investigaciones y carpetas de investigación abiertas, **918 076** se cometieron con **violencia**, mientras que **1 059 205** fueron cometidos **sin violencia** y en **153 722 no se identificó** la forma de acción. Destacan los delitos de **violencia familiar** y **lesiones** como aquellos que se ejecutaron en mayor proporción con violencia.

Principales delitos registrados en las averiguaciones previas, investigaciones y carpetas de investigación abiertas en las FGE por tipo y distribución porcentual, según forma de acción, 2022

Tipo de delito	Total	Con violencia	Sin violencia	No identificado	No especificado
Robo	612 071	38.0	59.1	3.0	0.0
Violencia familiar	270 502	85.9	6.5	5.3	2.3
Lesiones	220 626	65.3	22.5	10.9	1.3
Daño a la propiedad	148 230	22.2	69.7	6.5	1.6
Amenazas	137 215	63.5	26.1	9.1	1.3
Delitos contra la salud relacionados con narcóticos en su modalidad de narcomenudeo	108 305	1.6	88.2	8.1	2.2
Fraude	104 569	4.6	87.1	7.9	0.3
Homicidio	45 689	62.5	28.2	5.0	4.3
Abuso sexual	34 915	61.1	33.3	3.8	1.8
Abuso de confianza	31 296	4.9	85.1	9.7	0.4

Nota: Se muestran los diez principales delitos, de acuerdo con la mayor frecuencia de registros en 2022.

*La categoría "No especificado" correspondió a 25 305 delitos.

La suma de los porcentajes puede ser distinta a 100 %, debido al redondeo de los decimales.

Delitos registrados por las FGE



Con respecto a los **instrumentos para la comisión**, a nivel nacional **182 192** se cometieron con **arma de fuego**; **84 483**, con **arma blanca**; **440 265**, con **otro instrumento**; **282 397**, con **alguna parte del cuerpo** y **286 451**, con **ningún instrumento**. El delito de **homicidio** presentó la mayor proporción de delitos cometidos con arma de fuego.

Principales delitos registrados en las averiguaciones previas, investigaciones y carpetas de investigación abiertas en las FGE por tipo y distribución porcentual, según instrumento para la comisión, 2022

Tipo de delito	Total	Con arma de fuego	Con arma blanca	Con alguna parte del cuerpo	Con algún vehículo	Con algún medio electrónico o informático	Con otro instrumento	Con dos o más instrumentos	Con ningún instrumento	No identificado
Robo	612 071	17.4	8.8	5.5	2.0	0.2	17.4	3.9	14.0	30.7
Violencia familiar	270 502	0.7	0.9	42.0	0.2	0.1	16.2	0.2	11.3	28.3
Lesiones*	220 626	3.7	4.5	19.7	11.4	0.01	28.2	2.4	2.0	28.2
Daño a la propiedad	148 230	2.1	0.4	4.4	31.1	0.02	29.3	2.1	7.4	23.1
Amenazas	137 215	2.3	1.6	9.4	0.2	1.3	18.5	0.2	16.5	50.0
Delitos contra la salud relacionados con narcóticos en su modalidad de narcomenudeo	108 305	2.8	0.1	12.7	4.7	0.2	43.3	0.01	13.9	22.3
Fraude	104 569	0.02	0.005	0.8	0.2	8.1	14.6	0.4	33.5	42.4
Homicidio	45 689	38.6	5.0	2.1	23.8	0.004	10.3	0.02	2.2	17.9
Abuso sexual	34 915	0.03	0.1	54.2	0.02	0.1	9.8	0.04	8.4	27.3
Abuso de confianza	31 296	0.01	0.02	1.1	0.5	0.2	25.4	0.8	32.3	39.6

Nota: Se muestran los diez principales delitos, de acuerdo con la mayor frecuencia de registros en 2022.

*Para "No especificado" representó 0.0005 por ciento.

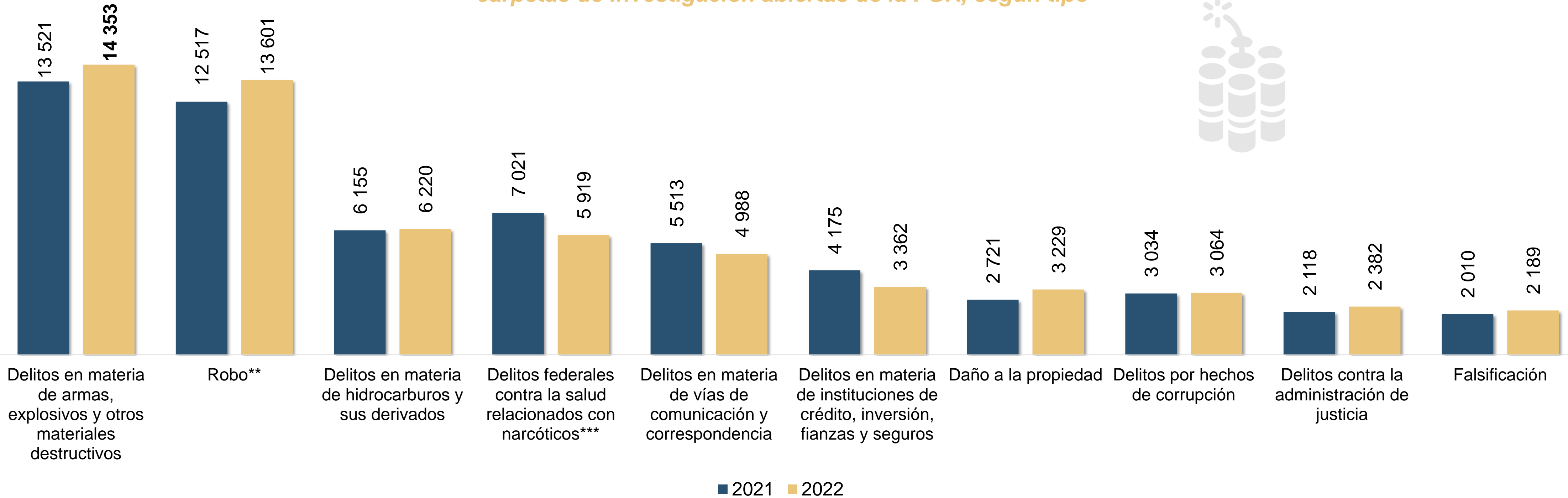
La suma de los porcentajes puede ser distinta a 100 %, debido al redondeo de los decimales.

Delitos registrados por la FGR



En **2022**, a nivel nacional se registraron **77 693 delitos*** en las averiguaciones previas iniciadas y carpetas de investigación abiertas (**41** correspondieron al Sistema Tradicional y **77 652** al Sistema Penal Acusatorio). Los **delitos en materia de armas, explosivos y otros materiales destructivos** concentraron **18.5 %** del total nacional.

Principales delitos registrados en las averiguaciones previas y carpetas de investigación abiertas de la FGR, según tipo



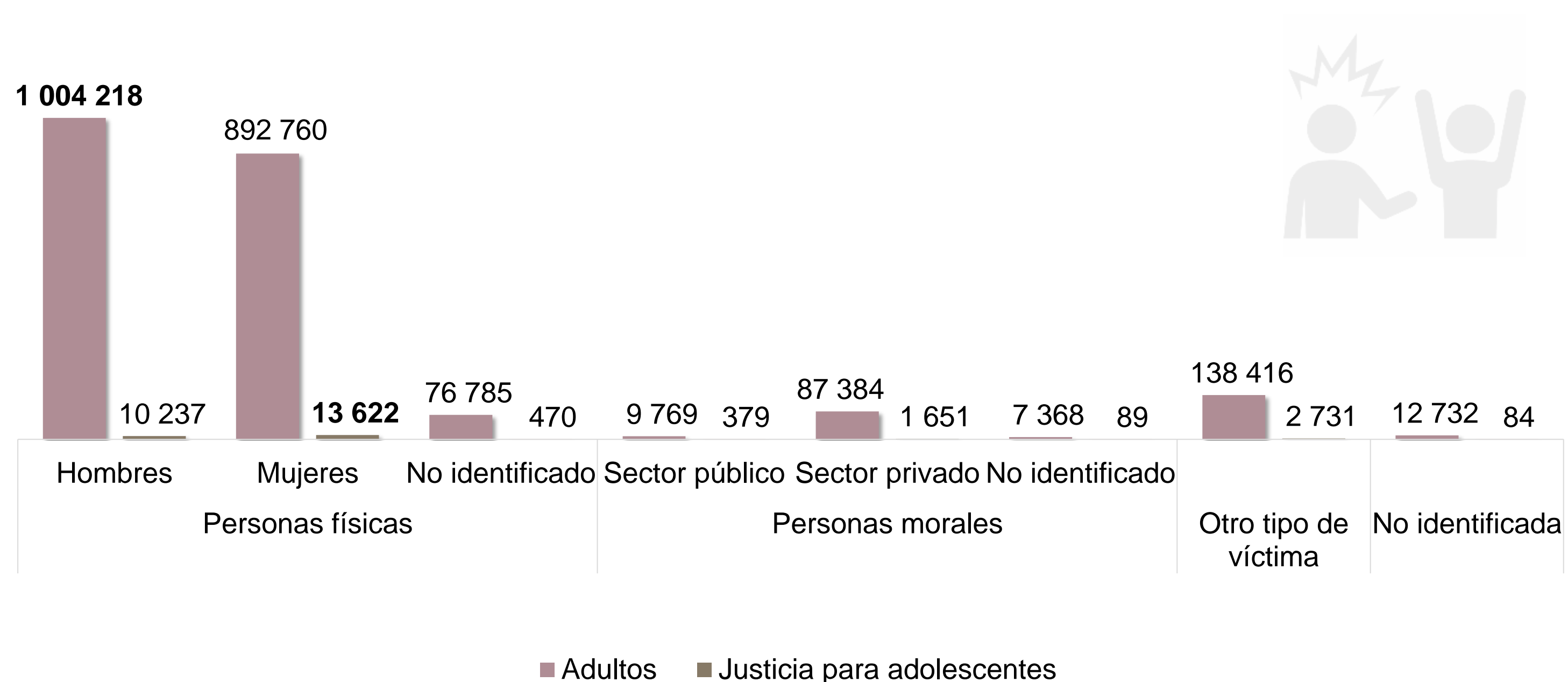
*En 2021, el total de delitos registrados en las averiguaciones previas iniciadas y carpetas de investigación abiertas fue de 77 637.
 **Incluye todas las modalidades de Robo.
 ***Incluye: Producción, transporte, tráfico, comercio, suministro y posesión de narcóticos, así como "Otros delitos federales contra la salud relacionados con narcóticos".
 Nota: Se muestran los diez principales delitos, de acuerdo con la mayor frecuencia de registros en 2022.

Víctimas registradas por las FGE



Durante **2022** se registraron **2 258 695 víctimas** en las averiguaciones previas iniciadas, investigaciones y carpetas de investigación abiertas (**98.7 %** correspondió al sistema de justicia para adultos y **1.3 %** al sistema de justicia para adolescentes). Esta cifra representó un aumento de **2.7 %** en comparación con lo registrado en **2021***.

Víctimas registradas en las averiguaciones previas, investigaciones y carpetas de investigación abiertas de las FGE, según tipo, 2022



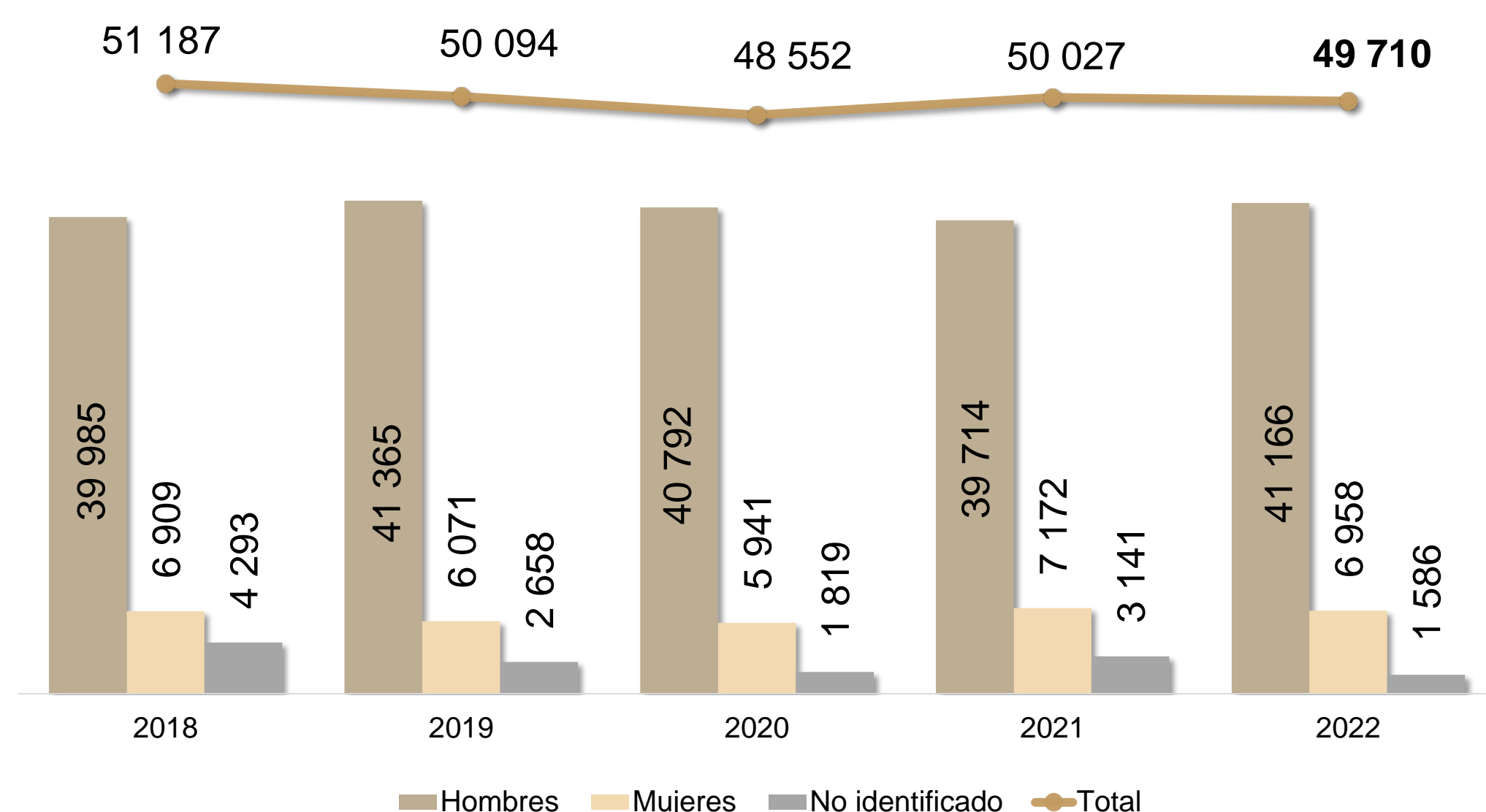
*En 2021, el total de víctimas registradas en las averiguaciones previas iniciadas, investigaciones y carpetas de investigación abiertas fue de 2 199 056.
Nota: No se incluye información de la FGR, debido a que se reportó no contar con información sobre las víctimas registradas en las carpetas de investigación abiertas.

Víctimas registradas por las FGE

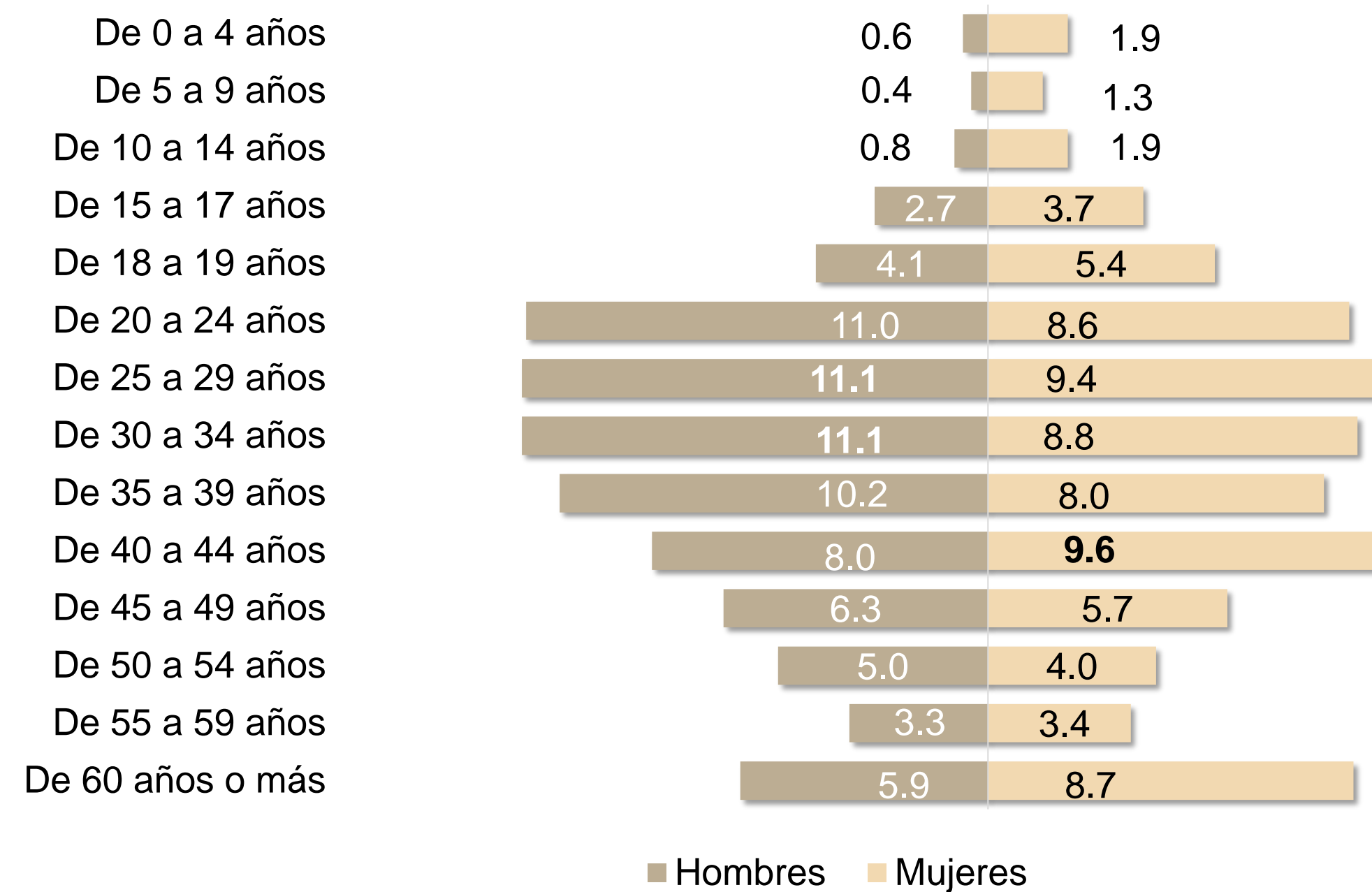


Al cierre de **2022**, se reportaron **49 710** víctimas de homicidio, de ellas, **82.8 %** (41 166) eran **hombres**, **14.0 %** (6 958), **mujeres** y **3.2 %** (1 586), no se identificó el sexo. Del total, **61.6 %** (30 631) correspondió a víctimas de homicidio **doloso** y **38.4 %** (19 079) a homicidio **culposo**. En comparación con **2021**, la cantidad de víctimas de homicidio disminuyó **0.6 %** en **2022**.

Víctimas de homicidio registradas en las averiguaciones previas, investigaciones iniciadas y en las carpetas de investigación abiertas de las FGE, por sexo



Distribución porcentual de las víctimas de homicidio registradas en las averiguaciones previas, investigaciones iniciadas y en las carpetas de investigación abiertas de las FGE, según rango de edad y sexo, 2022



Nota: Las distribuciones porcentuales se calcularon con base en 48 124 víctimas de homicidio para las que se identificó el sexo.

No se grafica la categoría "No identificado" correspondiente al 19.5 % para hombres y 19.6 % para mujeres.

Víctimas registradas por las FGE



Guanajuato, Baja California y estado de México concentraron **27.0 %** de las víctimas de homicidio (doloso y culposo) y feminicidio.

Víctimas de homicidio y feminicidio registradas en las averiguaciones previas, investigaciones iniciadas y en las carpetas de investigación abiertas de las FGE, por sexo, 2022

Entidad federativa	Total	Homicidio doloso			Homicidio culposo			Feminicidio doloso	
		Hombres	Mujeres	No identificado	Hombres	Mujeres	No identificado	Hombres	Mujeres
NACIONAL	50 675	26 639	3 043	949	14 527	3 915	637	0	965
GTO	5 204	2 833	431	55	1 145	544	175	NA	21
BC	4 487	2 824	374	76	981	140	67	NA	25
MEX	4 002	2 006	271	0	1 281	304	0	NA	140
MICH	3 641	2 149	235	41	907	245	20	NA	44
JAL	3 287	1 648	179	246	900	272	6	NA	36
CHIH	2 484	1 789	183	0	325	139	4	NA	44
SON	2 155	1 434	111	214	256	87	23	NA	30
VER	2 131	902	79	4	871	183	23	NA	69
OAX	2 122	838	130	0	918	192	0	NA	44
NL	2 118	1 292	54	0	561	107	0	NA	104
GRO	1 907	1 241	115	6	412	120	0	NA	13
CDMX	1 905	841	108	3	709	164	2	NA	78
ZAC	1 828	1 216	149	13	343	92	1	NA	14
PUE	1 617	883	120	21	404	168	1	NA	20
MOR	1 538	1 080	87	10	260	43	21	NA	37
CHIS	1 466	316	19	93	635	182	176	NA	45
TAMPS	1 406	373	43	61	699	186	25	NA	19
SIN	1 286	493	16	11	631	111	2	NA	22
SLP	902	610	36	2	200	38	2	NA	14
TAB	812	298	28	7	361	98	3	NA	17
COL	745	383	176	0	153	15	0	NA	18
HGO	699	290	38	42	225	55	30	NA	19
QRO	571	162	16	4	316	55	5	NA	13
NAY	468	139	13	12	195	96	11	NA	2
COAH	462	130	7	0	220	81	0	NA	24
DGO	376	106	7	0	171	74	0	NA	18
AGS	277	74	5	0	145	43	0	NA	10
CAMP	245	92	1	1	109	31	0	NA	11
YUC	207	37	4	0	138	23	0	NA	5
TLAX	168	99	5	27	17	13	4	NA	3
BCS	146	51	3	0	36	14	36	NA	6
QROO	13	10	-	-	3	-	-	-	-




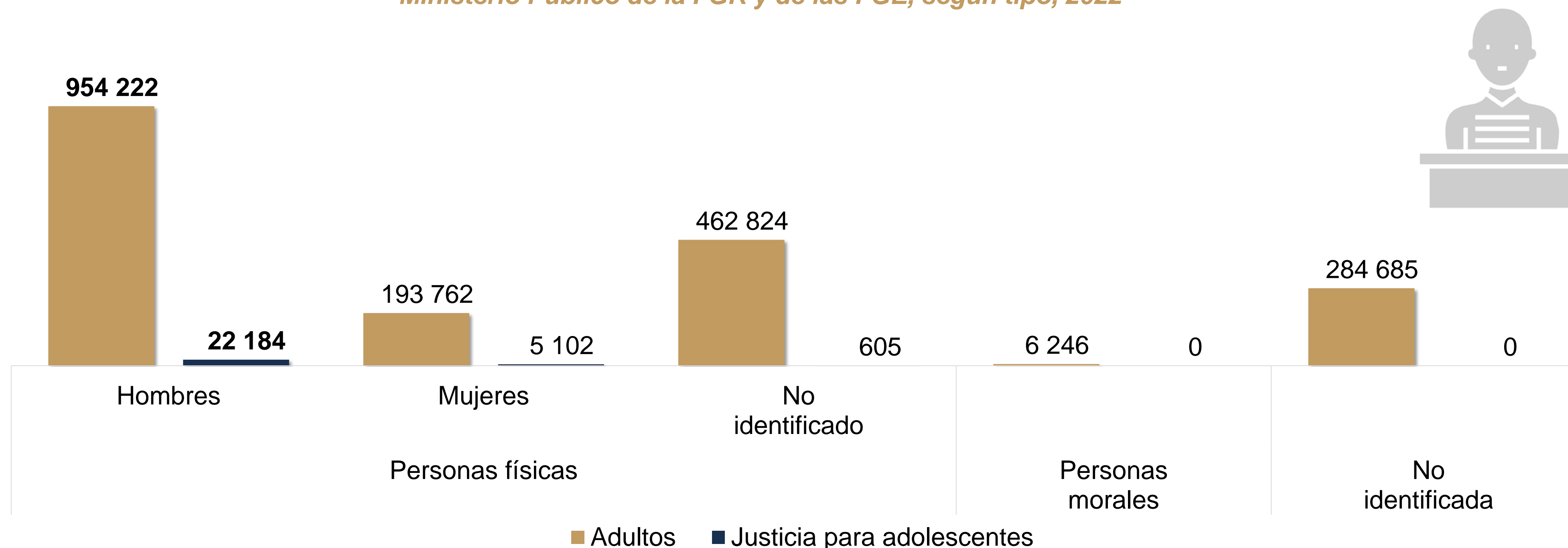
(-): No contó con datos o elementos para responder.
 NA: No aplica.
 Nota: El estado de Quintana Roo no contó con datos o elementos para responder en el sistema de justicia estatal para adultos.

Personas inculpadas y/ o imputadas



Durante **2022**, se registraron **1 929 630** personas **inculpadas y/ o imputadas** en las averiguaciones previas, investigaciones y carpetas de investigación abiertas (**98.6 %** correspondió al sistema de justicia para adultos y **1.4 %** al sistema de adolescentes). Dicha cifra representó una reducción de **0.3 %** en comparación con lo reportado en **2021**.

Personas inculpadas y/ o imputadas registradas en las averiguaciones previas, investigaciones y carpetas de investigación abiertas por el Ministerio Público de la FGR y de las FGE, según tipo, 2022



En 2021, el total de inculpados y/ o imputados registrados en las averiguaciones previas, investigaciones y carpetas de investigación abiertas fue 1 935 548. El sistema de justicia para adolescentes no cuenta con las categorías: "Personas morales y "No identificado".

Personas inculpadas y/ o imputadas



Durante **2022**, la distribución de personas **inculpadas y/ o imputadas**, por entidad federativa, fue la siguiente:

Personas inculpadas y/ o imputadas registradas en las averiguaciones previas, investigaciones y carpetas de investigación abiertas por el Ministerio Público de la FGR y de las FGE por tipo, según entidad federativa, 2022

Entidad federativa	Total	Personas físicas			Personas morales	No identificada
		Hombres	Mujeres	No identificado		
NACIONAL	1 929 630	976 406	198 864	463 429	6 246	284 685
MEX	366 117	146 364	14 044	0	0	205 709
GTO	147 610	69 633	16 268	61 421	151	137
JAL	140 052	61 606	16 751	59 538	2 157	0
NL	114 603	77 796	19 263	17 542	0	2
BC	112 153	56 586	10 562	31	0	44 974
FGR	93 722	34 425	6 184	53 113	0	0
CHIH	80 656	44 915	10 091	23 924	1 726	0
PUE	79 213	33 260	9 402	35 957	353	241
COAH	75 599	58 686	10 648	123	343	5 799
QRO	60 648	25 301	5 684	29 531	132	
SLP	59 368	35 720	7 376	9 727	240	6 305
MOR	55 319	26 446	8 619	20 226	22	6
TAB	54 096	46 633	1 376	6 087	0	0
MICH	52 887	22 937	7 490	22 460	0	0
HGO	49 444	20 113	5 687	23 484	160	0
TAMPS	41 963	18 380	6 828	16 755	0	0
AGS	40 587	18 727	4 878	16 584	398	0
CDMX	38 986	33 301	5 659	26	0	0
SON	33 920	20 547	3 558	9 815	0	0
SIN	32 401	17 150	4 931	10 263	57	0
COL	30 808	18 979	2 705	8 877	247	0
GRO	28 129	14 802	4 115	7 388	0	1 824
ZAC	27 676	11 181	3 460	2 890	209	9 936
DGO	26 939	12 448	4 062	10 409	20	0
CAMP	25 765	15 232	2 707	7 826	0	0
BCS	20 545	8 299	2 465	18	11	9 752
CHIS	17 666	12 070	2 122	3 454	20	0
NAY	9 641	5 676	927	3 038	0	0
YUC	5 194	4 837	357	0	0	0
TLAX	4 417	1 438	145	2 834	0	0
VER	2 602	2 205	315	82	0	0
QROO	582	451	131	-	-	-
OAX	322	262	54	6	-	-

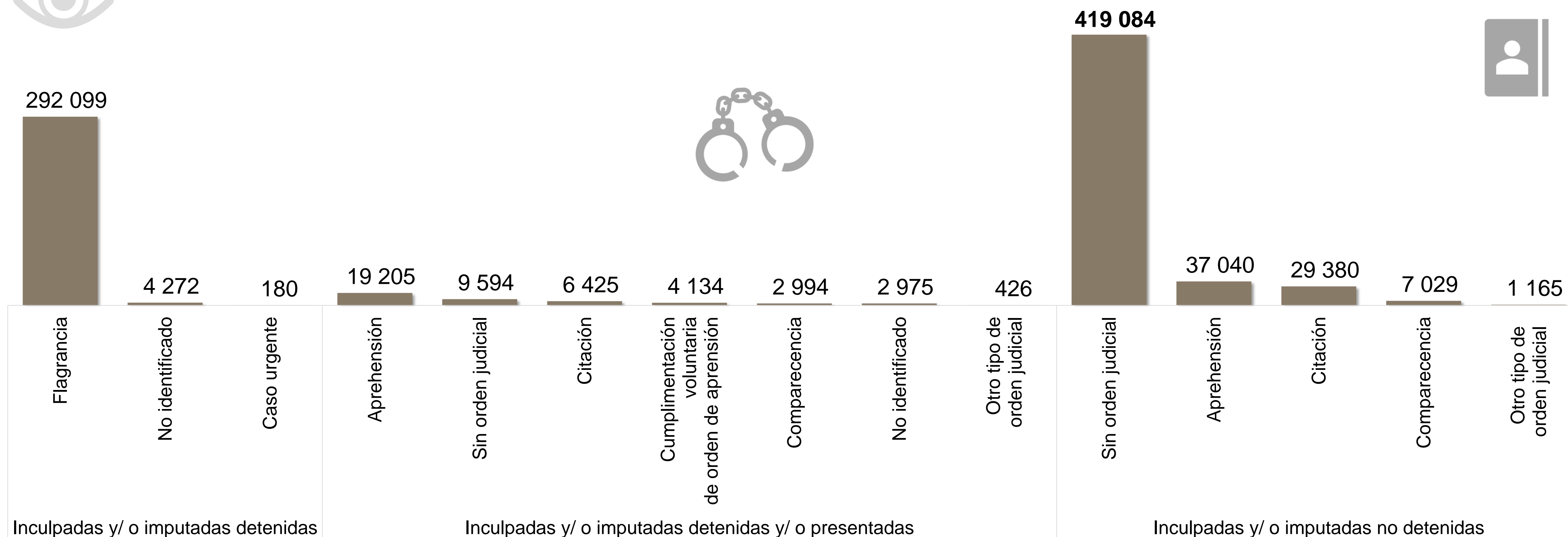
(-): No contó con datos o elementos para responder.

Personas inculpadas y/ o imputadas



De acuerdo con el **estatus jurídico**, **15.4 %** (296 551) correspondió a **inculpadas y/ o imputadas detenidas** y **64.1 %** (1 236 781) a **inculpadas y/ o imputadas no detenidas**. Respecto al **tipo de detención u orden judicial** registrada destacan **flagrancia** y **sin orden judicial**.

Personas inculpadas y/ o imputadas registradas en las averiguaciones previas, investigaciones y carpetas de investigación abiertas por el Ministerio Público de la FGR y de las FGE, según estatus jurídico y tipo de detención u orden judicial, 2022



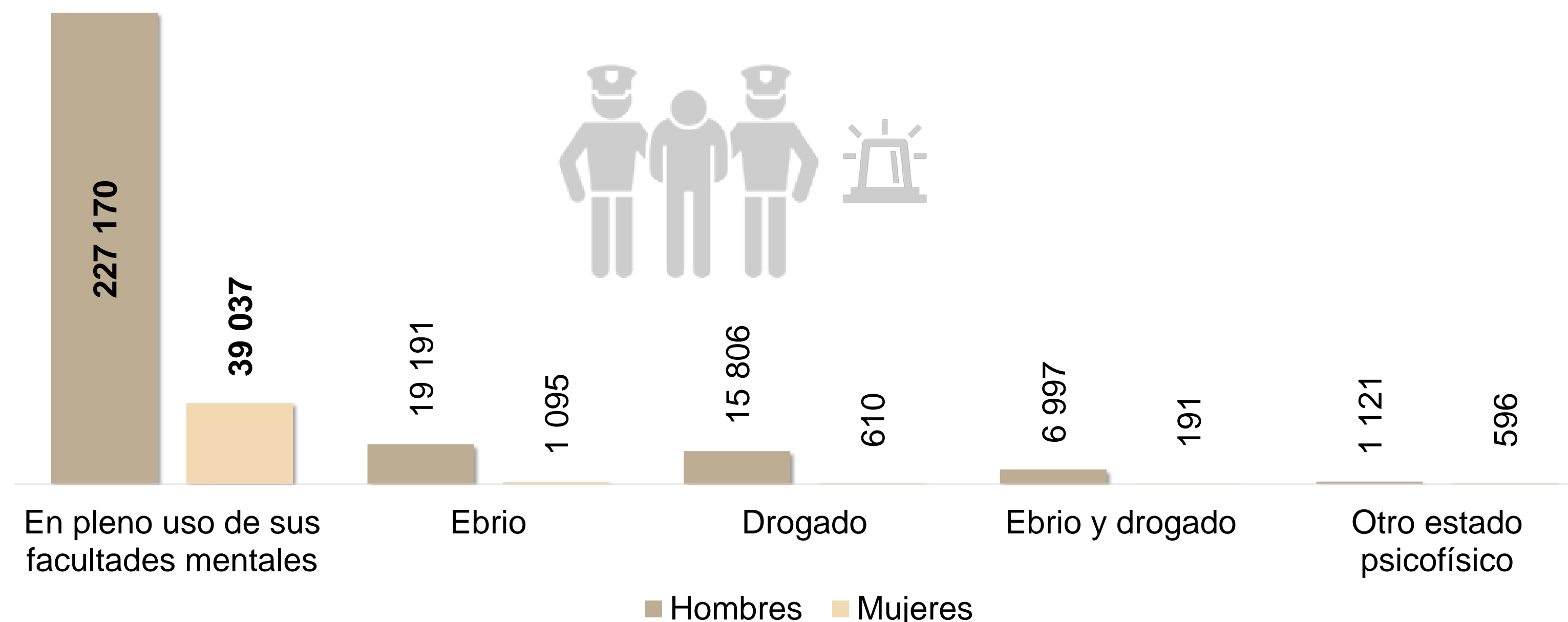
Nota: No se presenta la categoría "No identificado" para el tipo de detención o de orden judicial Inculpadas y/ o imputadas no detenidas con 743 073. No se presenta la categoría "No especificado" con 350 545.

Personas inculpadas y/ o imputadas



En relación con el estado psicofísico en el que se encontraron las personas **inculpadas y/ o imputadas** al momento de cometer el delito, **23.3 %** (227 170) de los hombres y **19.6 %** (39 037) de las mujeres estuvieron **en pleno uso de sus facultades mentales**.

*Personas inculpadas y/ o imputadas registradas en las averiguaciones previas, investigaciones y carpetas de investigación abiertas por el Ministerio Público de la FGR y de las FGE, según sexo y el estado psicofísico en el que se encontraron al momento de cometer el delito, 2022**



*Las desagregación se realizó considerando 1 175 270 personas, para las que se reportó información sobre el estado psicofísico en que se encontraron al momento de cometer un delito.

Nota: No se grafica la categoría "No identificado" correspondiente a 706 121 hombres y 157 335 mujeres.

Personas imputadas



Al cierre de **2022**, la distribución de **personas imputadas**, así como los **imputados vinculados o no vinculados a proceso** por el Juez de Control o Garantías, fue la siguiente:

Personas imputadas registradas en las carpetas de investigación abiertas por el Ministerio Público de las FGE, según formulación de la imputación y condición de vinculación a proceso, 2022

Entidad federativa	Personas a quienes el Ministerio Público del fuero común les formuló imputación	Personas imputadas vinculadas a proceso por la persona juzgadora de control o garantías	Personas imputadas no vinculadas a proceso por la persona juzgadora de control o garantías
NACIONAL	190 772	153 617	15 299
MEX	67 851	40 973	4 360
CDMX	16 473	15 796	3 741
NL	14 548	14 139	339
BC	12 531	11 823	844
GTO	10 419 *	9 806	375 *
COAH	10 490	9 378	250
JAL	7 492	6 659	1 186
PUE	5 320	4 650	674
ZAC	4 352	3 677	16
VER	5 041	3 484 *	738 *
AGS	162	3 249	168
QRO	2 885	3 179	163
DGO	3 631	3 095	125
NAY	3 216	2 908	139
SIN	5 110	2 724	167
MICH	2 748	2 345	374
CHIS	2 131	2 117	14
COL	6 292	2 064	245
HGO	72	2 001	254
QROO	1 470	1 464	2
MOR	2 014	1 447	368
OAX	1 226	1 261	99
SLP	800	1 066	46
GRO	968	1 034	261
CAMP	204	823	57
YUC	745	611	113
BCS	719	543	97
TAMPS	482 *	434	59
CHIH	820 **	303 **	14 **
TLAX	277	277	-
SON	124 **	212 **	2 **
TAB	159	75	9

Nota: La información incluye las cifras corresponden al sistema de justicia para adultos y al sistema de justicia para adolescentes.

No se incluye información de la FGR, debido a que se reportó no contar con información sobre los procesos de trabajo llevados a cabo en las carpetas de investigación en la etapa de investigación complementaria.

(-): No contó con datos o elementos para responder.

*Solo se incluye información de adultos.


**Solo se incluye información de adolescentes.

Determinaciones y/ o conclusiones – Sistema tradicional



En **2022**, se registraron **14 304** determinaciones y/ o conclusiones efectuadas en las averiguaciones por el Ministerio Público de la FGR. Esto representó una disminución de **75.2 %** con respecto a lo reportado en **2021**. Del total, **96.0 %** correspondió a **no ejercicio de la acción penal**.

Determinaciones y/ o conclusiones efectuadas en las averiguaciones previas por el Ministerio Público de la FGR, según tipo



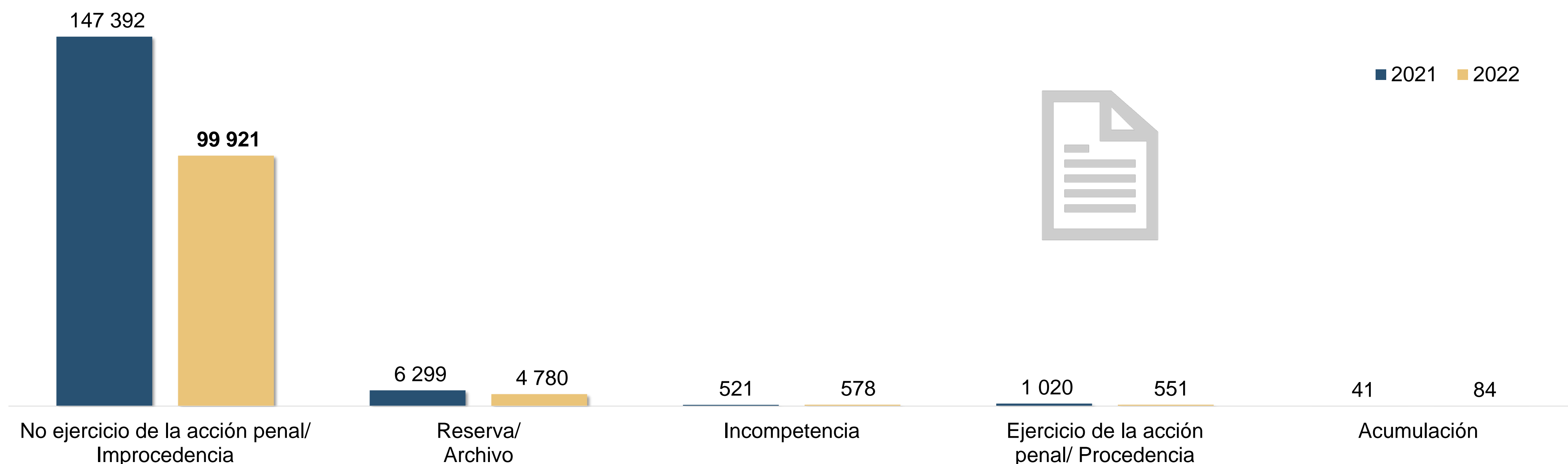
Nota: Incluye información del sistema tradicional para adultos.

Determinaciones y/ o conclusiones – Sistema tradicional



En el mismo periodo, se registraron **109 664** determinaciones y/ o conclusiones efectuadas en las averiguaciones previas e investigaciones por el Ministerio Público de las FGE. Esto representó una disminución de **30.3 %** con respecto a lo reportado en **2021**. Del total, **91.1 %** correspondió a ***no ejercicio de la acción penal/ Improcedencia***.

Determinaciones y/ o conclusiones efectuadas en las averiguaciones previas e investigaciones por el Ministerio Público de las FGE, según tipo



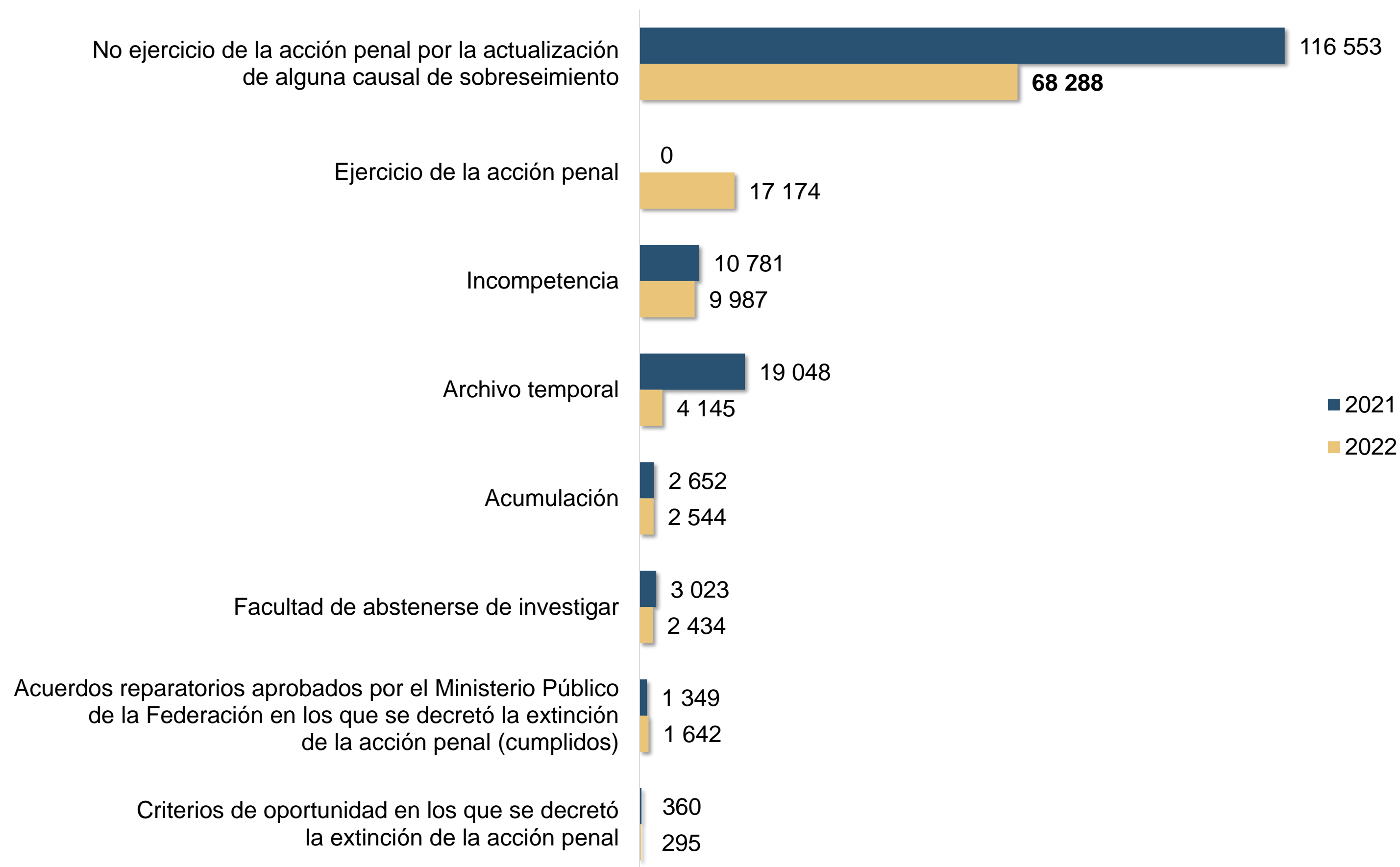
Nota: Incluye información del sistema tradicional para adultos, así como del sistema escrito o mixto y el sistema oral de justicia para adolescentes.

Determinaciones y/ o conclusiones – Sistema Acusatorio



Durante **2022**, el total de determinaciones y/ o conclusiones efectuadas en las carpetas de investigación de la FGR fue de **106 509**, lo que indica una disminución de **30.7 %**, respecto a **2021**. Del total, **64.1 %** se trató de **no ejercicio de la acción penal por la actualización de alguna causal de sobreseimiento**.

Determinaciones y/ o conclusiones efectuadas en las carpetas de investigación en la etapa de investigación inicial por el Ministerio Público de la FGR, según tipo



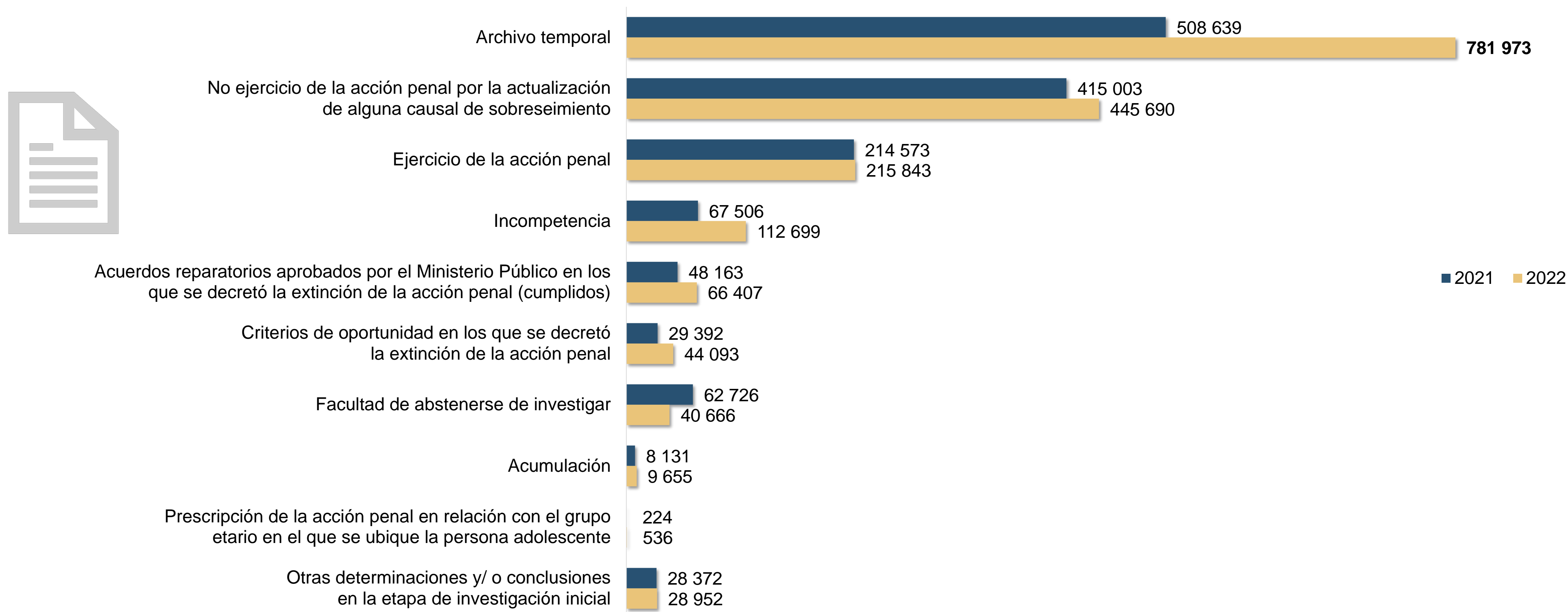
Nota: Incluye información del sistema penal acusatorio.

Determinaciones y/ o conclusiones – Sistema Acusatorio



En **2022**, el total de determinaciones y/ o conclusiones efectuadas en las carpetas de investigación en la **etapa de investigación inicial** por el Ministerio Público de las FGE fue de **1 746 514**. Esta cifra presentó un aumento de **26.3 %** en comparación con **2021**. Del total, **44.8 %** se trató de **archivo temporal**.

Determinaciones y/ o conclusiones efectuadas en las carpetas de investigación en la etapa de investigación inicial por el Ministerio Público de las FGE, según tipo



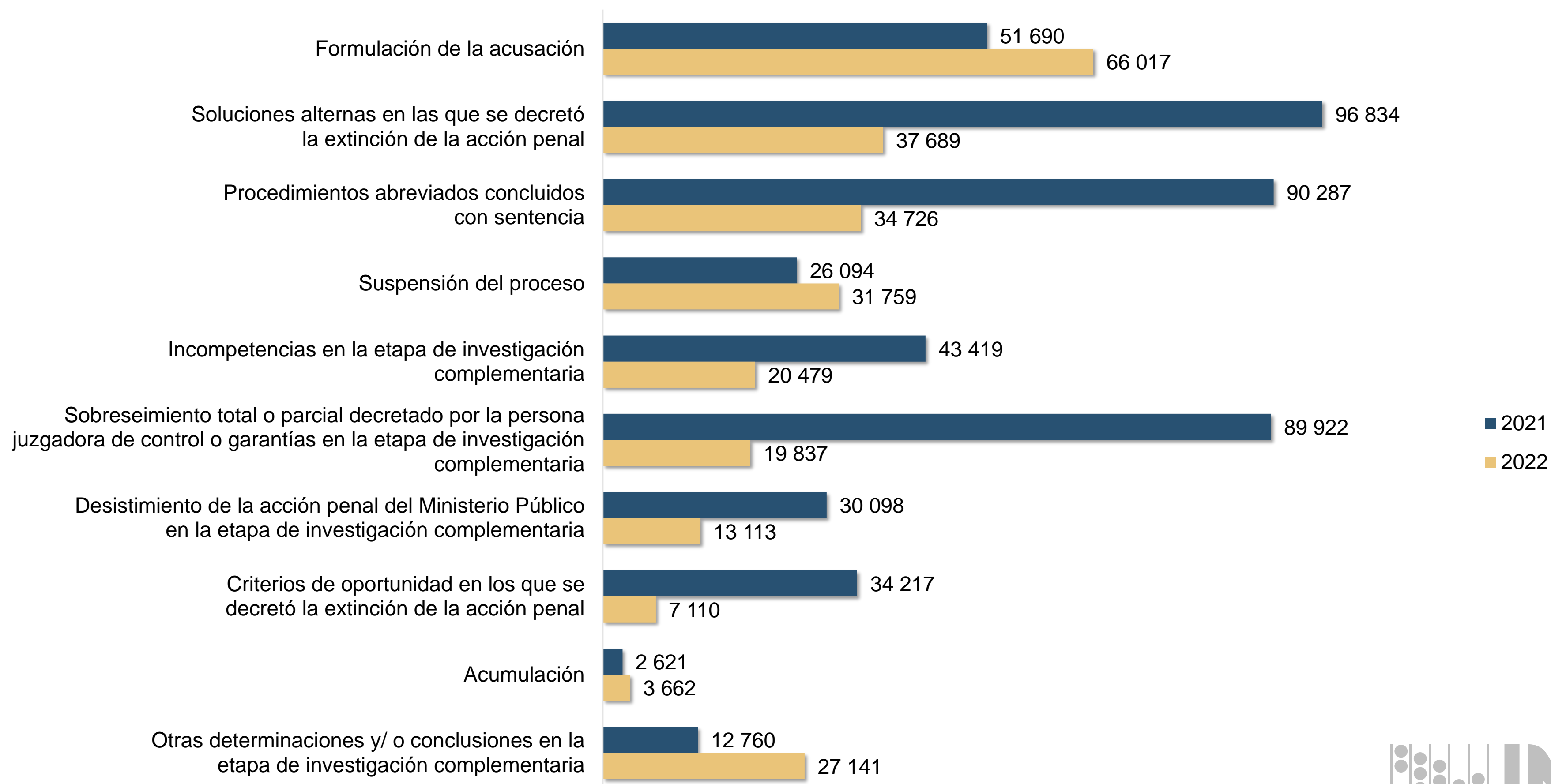
Nota: Incluye información del sistema penal acusatorio y del sistema integral de justicia penal para adolescentes. No se grafica la categoría "No especificado" que en 2021 registró 269 determinaciones y/ o conclusiones.

Determinaciones y/ o conclusiones – Sistema Acusatorio



En el mismo periodo, se reportaron **261 533** determinaciones y/ o conclusiones efectuadas en las carpetas de investigación en la **etapa de investigación complementaria** en las FGE. Esta cifra representó una disminución de **45.3 %** con respecto a **2021**. Del total, **25.2 %** correspondió a **formulación de la acusación**.

Determinaciones y/ o conclusiones efectuadas en las carpetas de investigación en la etapa de investigación complementaria por el Ministerio Público de las FGE, según tipo



Nota: No se incluye información de la FGR debido a que reportó no contar con información sobre los procesos de trabajo llevados a cabo en las carpetas de investigación en la etapa de investigación complementaria. No se grafica la categoría “No especificado” que en 2022 registró 52 determinaciones y/ o conclusiones.

Órdenes de aprehensión u órdenes judiciales



Sobre las **órdenes de aprehensión u órdenes judiciales** efectuadas en las averiguaciones previas y carpetas de investigación, la distribución fue la siguiente:

Órdenes de aprehensión u órdenes judiciales efectuadas, según tipo, 2022

Entidad federativa	Órdenes de aprehensión / órdenes judiciales			
	Pendientes de cumplimentarse al inicio del año	Giradas	Concluidas	Pendientes de cumplimentarse al cierre del año
NACIONAL	333 664	124 240	119 187	332 299
BC	55 226	11 072	7 544	58 434
MEX	53 751	8 012	15 714	46 411
JAL	39 575	4 917	5 451	37 241
GRO	29 450	1 585	4 717	26 318
PUE	18 652	19 587	14 410	19 764
CDMX	18 480	5 964	4 896	19 523
NL	17 046	10 030	9 594	17 429
VER	16 992	3 438	3 064	15 826
FGR	10 637	3 285	4 149	9 739
CHIS	10 508	2 234	3 322	9 420
QROO	8 254	1 153	865	11 387
MICH	7 443	3 399	3 207	7 635
SIN	7 158	1 063	943	7 278
CHIH	6 728	11 747	8 293	11 309
GTO	6 725	7 612	6 608	7 729
ZAC	6 189	2 339	1 277	4 841
COAH	3 865	3 534	2 134	5 262
NAY	3 523	3 170	3 153	3 539
HGO	2 527	1 498	1 614	698
AGS	2 336	4 065	3 766	3 100
COL	1 949	397	677	1 568
SLP	1 539	1 162	1 290	1 411
DGO	1 053	2 580	2 664	969
QRO	872	2 785	2 228	1 429
YUC	684	824	666	839
SON	655	2 520	2 454	847
OAX	543	677	963	483
BCS	432	689	580	541
TAMPS	308	566	378	315
CAMP	293	955	758	490
TAB	155	111	65	201
MOR	81	1 049	1 515	306
TLAX	35	221	228	17



Aseguramientos

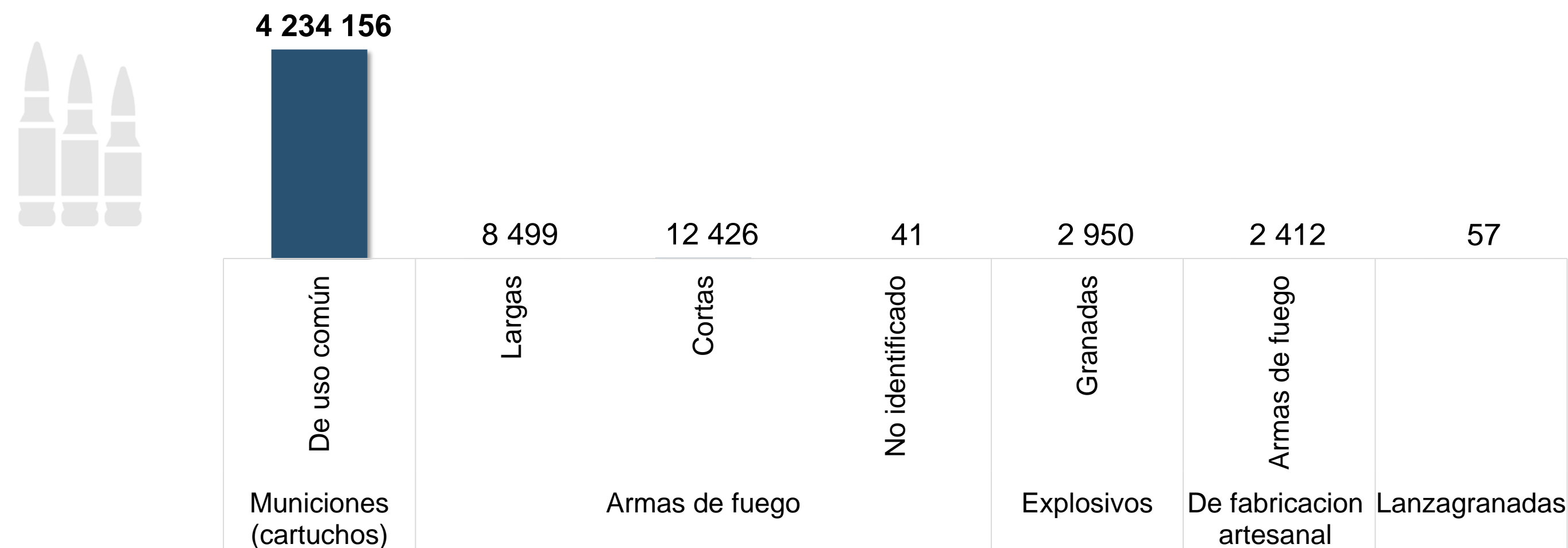


Armas



Durante **2022**, **municiones de uso común** fue el tipo de arma con la mayor cifra de aseguramientos (**4 234 156**). Por su parte, se aseguraron **23 378** armas de fuego*, de las cuales, **53.2 %** (12 426) fueron armas **cortas**, **36.4 %** (8 499) **largas**, y **10.3 %** (2 412) de **fabricación artesanal**.

Armas aseguradas registradas por la FGR, según tipo, 2022



*La categoría "No identificado" correspondió a 0.1 % (41 armas).

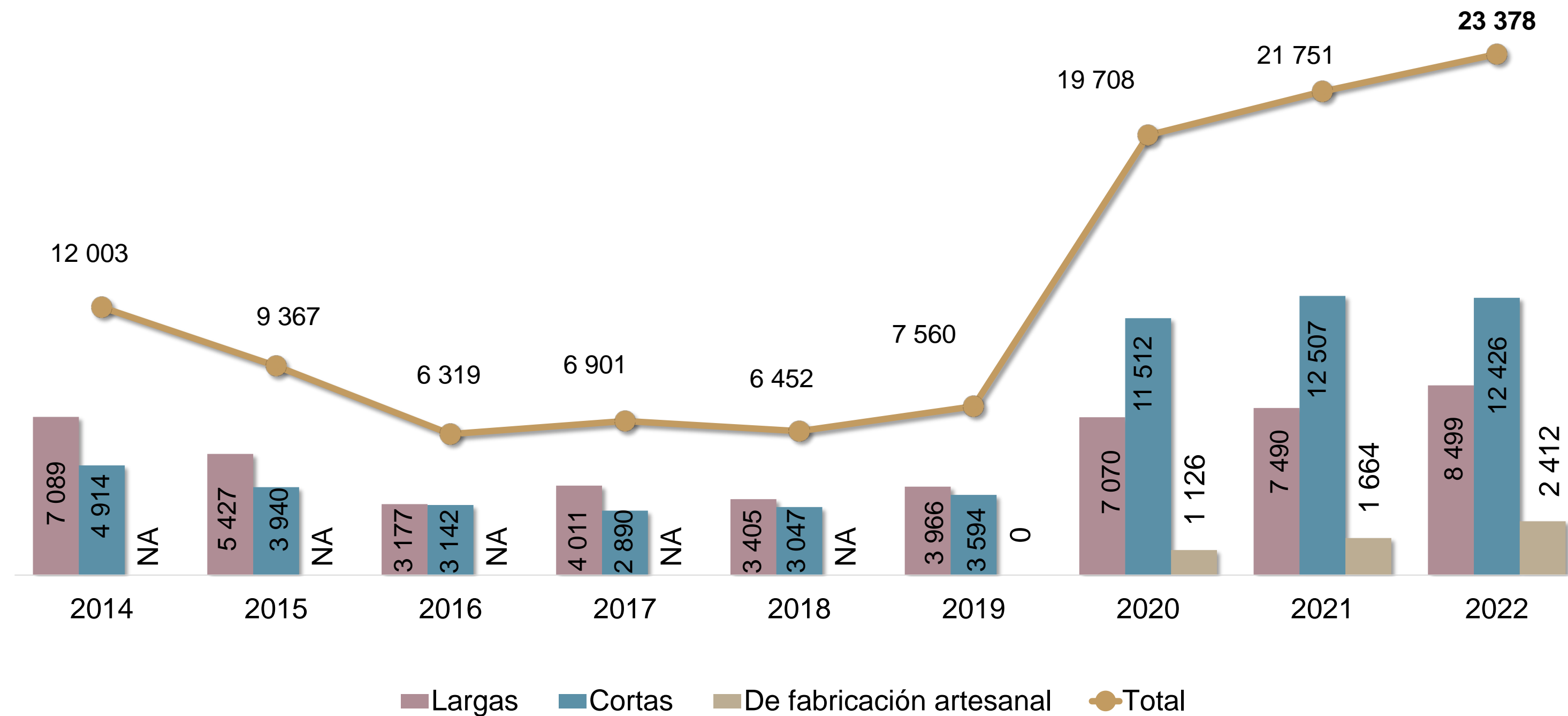
Nota: Los datos proporcionados a partir del año 2020, por la Fiscalía General de la República se obtuvieron de diversos registros a los que tiene acceso el Centro Nacional de Planeación, Análisis e Información para el Combate a la Delincuencia (CENAPI), lo que incluye los aseguramientos de armas realizados por instituciones de los ámbitos federal y estatal.

Armas



Comparado con **2021**, la cantidad de armas de fuego aseguradas aumentó **7.5 por ciento**.

*Armas de fuego aseguradas registradas por la FGR**



NA: No aplica.

*No se grafica la categoría "No identificado" con 90 y 41 registros en 2021 y 2022, respectivamente.

Nota: Los datos proporcionados a partir del año 2020, por la Fiscalía General de la República se obtuvieron de diversos registros a los que tiene acceso el Centro Nacional de Planeación, Análisis e Información para el Combate a la Delincuencia (CENAPI), lo que incluye los aseguramientos de armas realizados por instituciones de los ámbitos federal y estatal.



Destacan **Baja California, Michoacán, Guanajuato y Ciudad de México** al concentrar la mayor cantidad de armas de fuego aseguradas (2 163, 1 746, 1 722 y 1 568 respectivamente).

Armas de fuego y de fabricación artesanal, por tipo y entidad federativa donde se realizó el aseguramiento, 2022

Entidad federativa	Armas de fuego				
	Total	Largas*	Cortas	No identificado	De fabricación artesanal
NACIONAL	23 378	8 499	12 426	41	2 412
BC	2 163	547	1 203	3	410
MICH	1 746	948	581	1	216
GTO	1 722	494	1 062	1	165
CDMX	1 568	151	1 197	24	196
SON	1 487	976	486	2	23
CHIH	1 463	569	880	1	13
JAL	1 434	568	635	-	231
MEX	1 299	162	959	4	174
TAMPS	1 279	1 051	223	1	4
NL	1 082	361	636	-	85
QRO	959	201	525	-	233
ZAC	762	566	185	-	11
GRO	688	287	380	-	21
VER	668	194	435	2	37
PUE	611	65	356	-	190
SIN	567	215	312	-	40
QROO	550	94	447	-	9
OAX	497	113	326	-	58
SLP	412	224	162	-	26
CHIS	394	161	207	-	26
COL	369	108	230	1	30
HGO	269	52	180	-	37
COAH	227	82	139	1	5
MOR	217	58	125	-	34
AGS	194	40	140	-	14
TLAX	150	22	55	-	73
TAB	135	34	88	-	13
CAMP	127	32	79	-	16
DGO	95	24	71	-	-
NAY	94	46	38	-	10
BCS	91	32	54	-	5
YUC	57	20	30	-	7

*No se identificó la entidad federativa donde se realizó el aseguramiento de 2 armas de fuego largas.

(-): No contó con datos o elementos para responder.

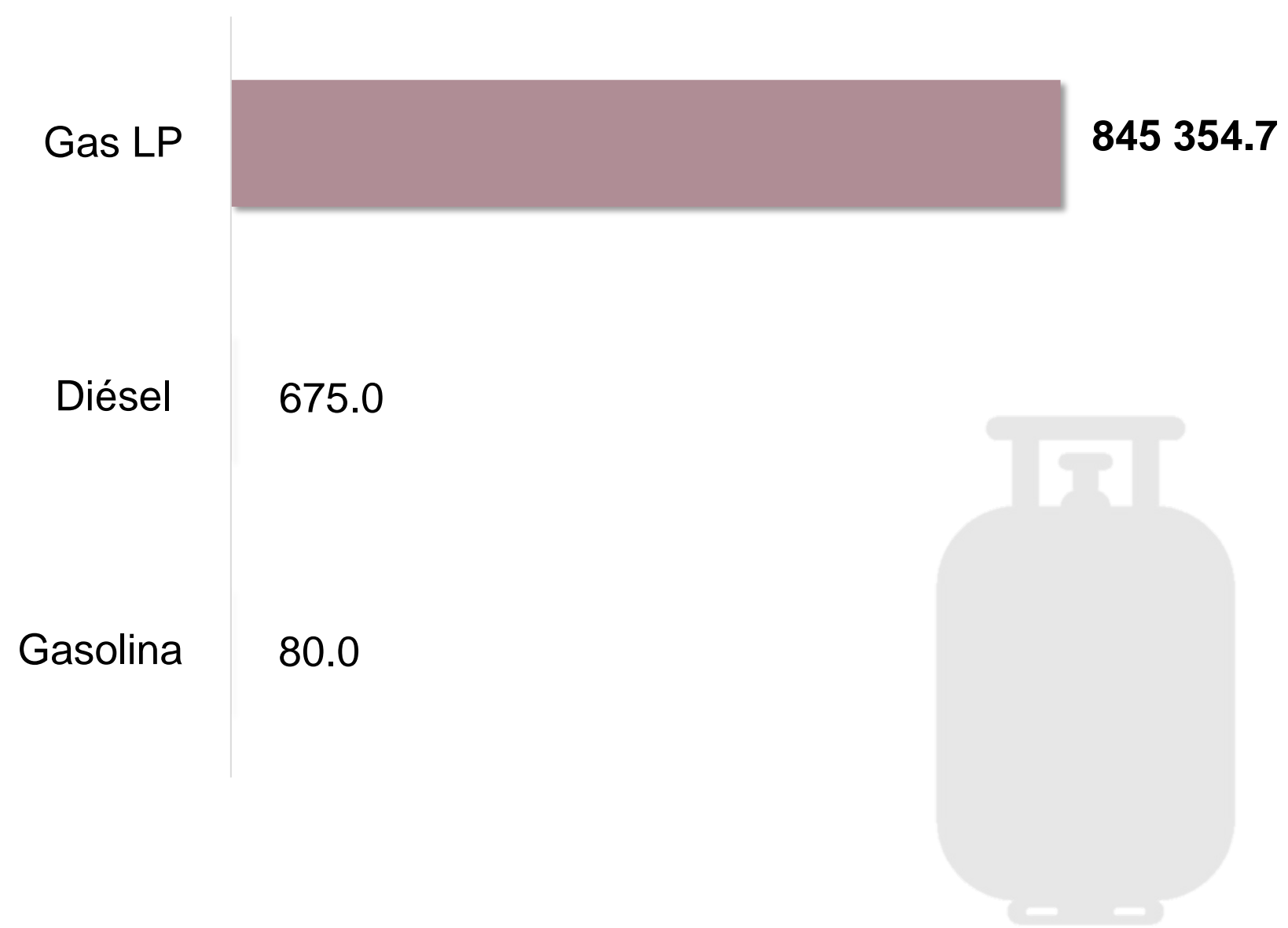
Nota: Los datos proporcionados por la Fiscalía General de la República se obtuvieron de diversos registros a los que tiene acceso el Centro Nacional de Planeación, Análisis e Información para el Combate a la Delincuencia (CENAPI), lo que incluye los aseguramientos de armas realizados por instituciones de los ámbitos federal y estatal.

Hidrocarburos



Respecto a la cantidad de **hidrocarburos asegurados*** durante **2022**, **gas LP** fue el de mayor frecuencia con **845 354.7** litros a nivel nacional. El **estado de México** fue la entidad federativa que concentró la mayor cantidad de litros asegurados de **gas LP** con **594 701.7**.

*Hidrocarburos asegurados por la FGR y las FGE, por tipo, 2022 (Litros)***



Entidad federativa	Hidrocarburos (litros)			
	Gas LP	Diésel	Gasolina	No identificado
NACIONAL	845 354.7	675.0	80.0	11 022 214.2
MEX	594 701.7	-	-	187 444.9
VER	65 314.0	-	-	461 024.0
GTO	41 000.0	-	48.0	458 419.0
TAB	36 370.0	-	-	1 161 862.0
MICH	17 000.0	-	-	354 207.0
HGO	11 549.0	-	-	555 237.5
SLP	3 000.0	-	-	51 400.0
TLAX	2 023.0	-	-	122.2
TAMPS	1 500.0	-	-	1 339 871.0
YUC	60.0	-	-	50 034.8
AGS	-	-	-	-
BC	-	-	-	191 379.0
BCS	-	-	-	-
CAMP	-	-	-	-
COAH	-	-	-	247 793.0
COL	-	-	-	219 696.0
CHIS	-	-	-	20 300.0
CHIH	-	675.0	-	320.0
CDMX	-	-	-	-
DGO	-	-	-	127 500.0
GRO	-	-	-	-
JAL	-	-	-	421 287.0
MOR	-	-	-	120.0
NAY	-	-	-	1 100.0
NL	-	-	-	4 137 965.0
OAX	-	-	-	89 150.0
PUE	-	-	32.0	403.0
QRO	-	-	-	68 482.0
QROO	-	-	-	-
SIN	-	-	-	125 600.0
SON	-	-	-	53 315.0
ZAC	-	-	-	-

Hidrocarburos asegurados por la FGR y las FGE, por tipo y entidad federativa, 2022

(-): No contó con datos o elementos para responder.

*Incluye información de la FGR y de las FGE.
 **No se incluye la categoría "No identificado" que correspondió a 11 022 214.2 litros para la FGR.

Nota: No se identificó la entidad federativa donde se realizó el aseguramiento de 72 837 litros de gas LP y 698 181.7 litros de hidrocarburo no identificado.

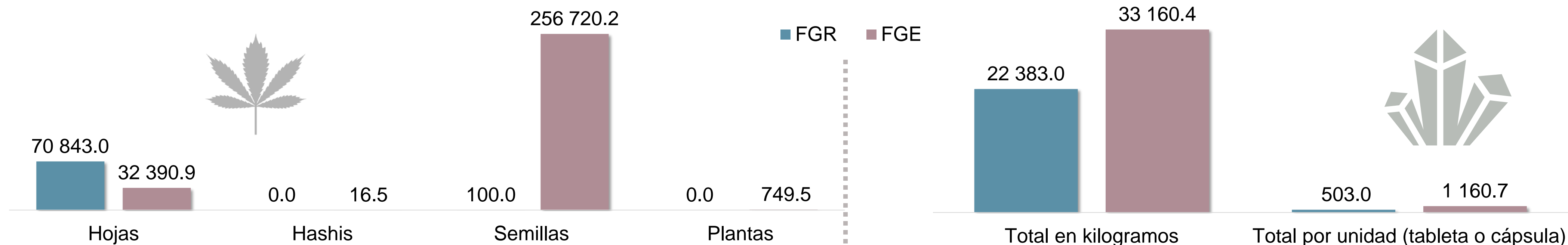
Narcóticos



Durante **2022**, el volumen de **narcóticos asegurados** por la **FGR** y las **FGE**, según tipo de narcótico y unidad de medida, fue el siguiente:

*Cannabis sativa, indica o marihuana (en kilogramos)**

Metanfetamina

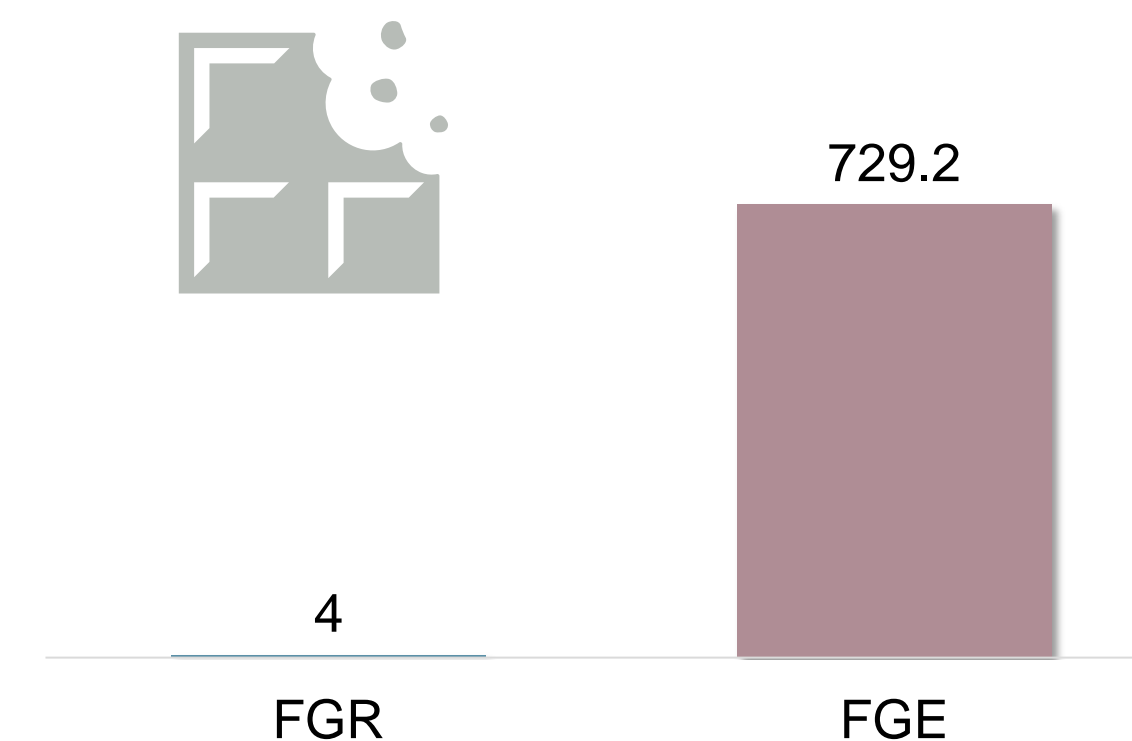
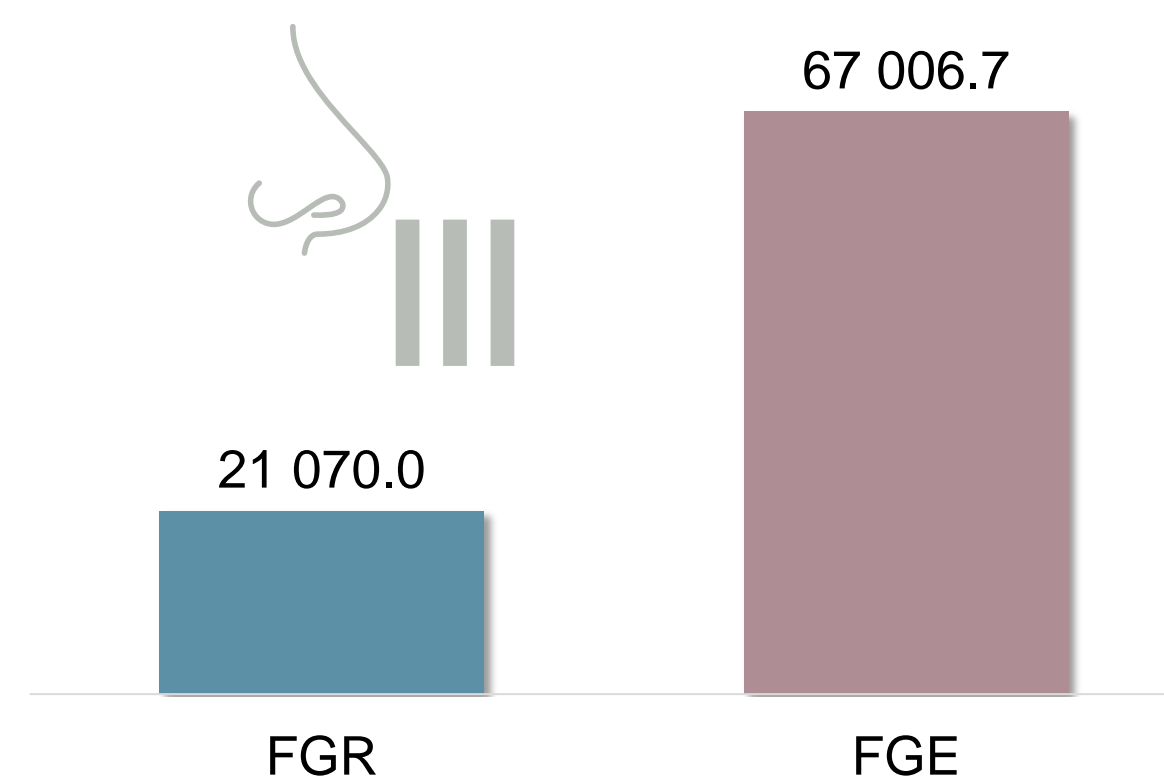
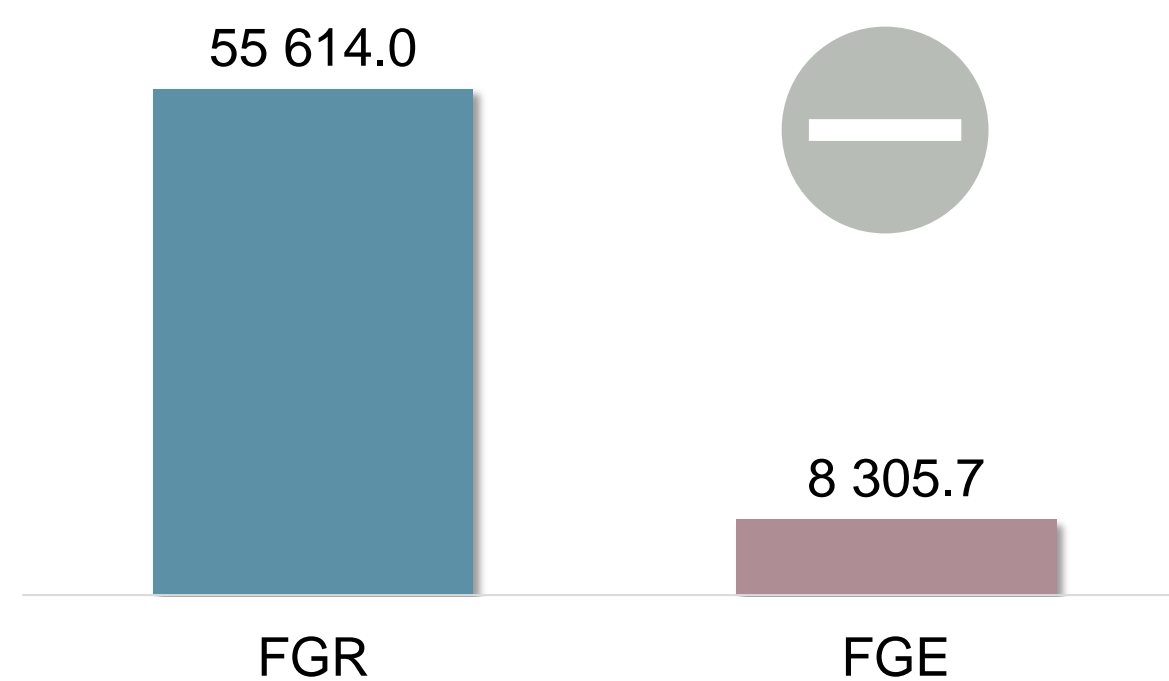


Nota: No se incluye la categoría "No identificado" que para la FGE reportó 11 998.50 kilogramos.

Psicotrópicos (tableta o cápsula)

Cocaína (en kilogramos)

Lisergida (LSD), kilogramos

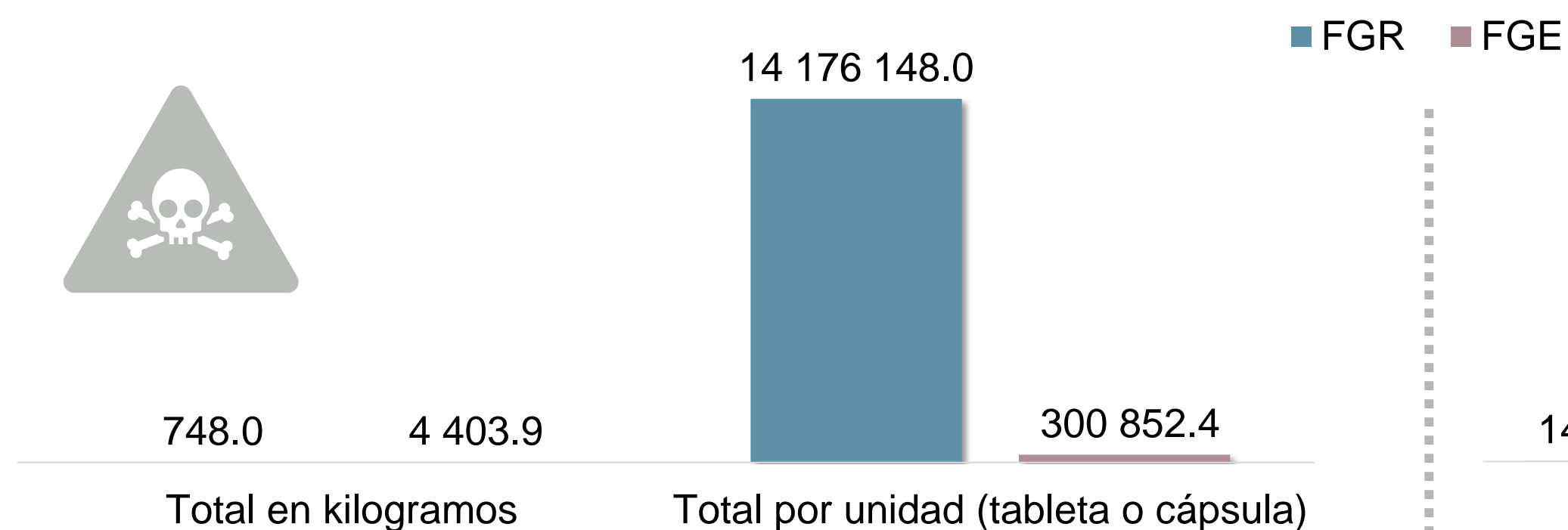


Narcóticos




Durante **2022**, el volumen de **narcóticos asegurados** por la **FGR** y las **FGE**, según tipo de narcótico y unidad de medida, fue el siguiente:

Fentanilo

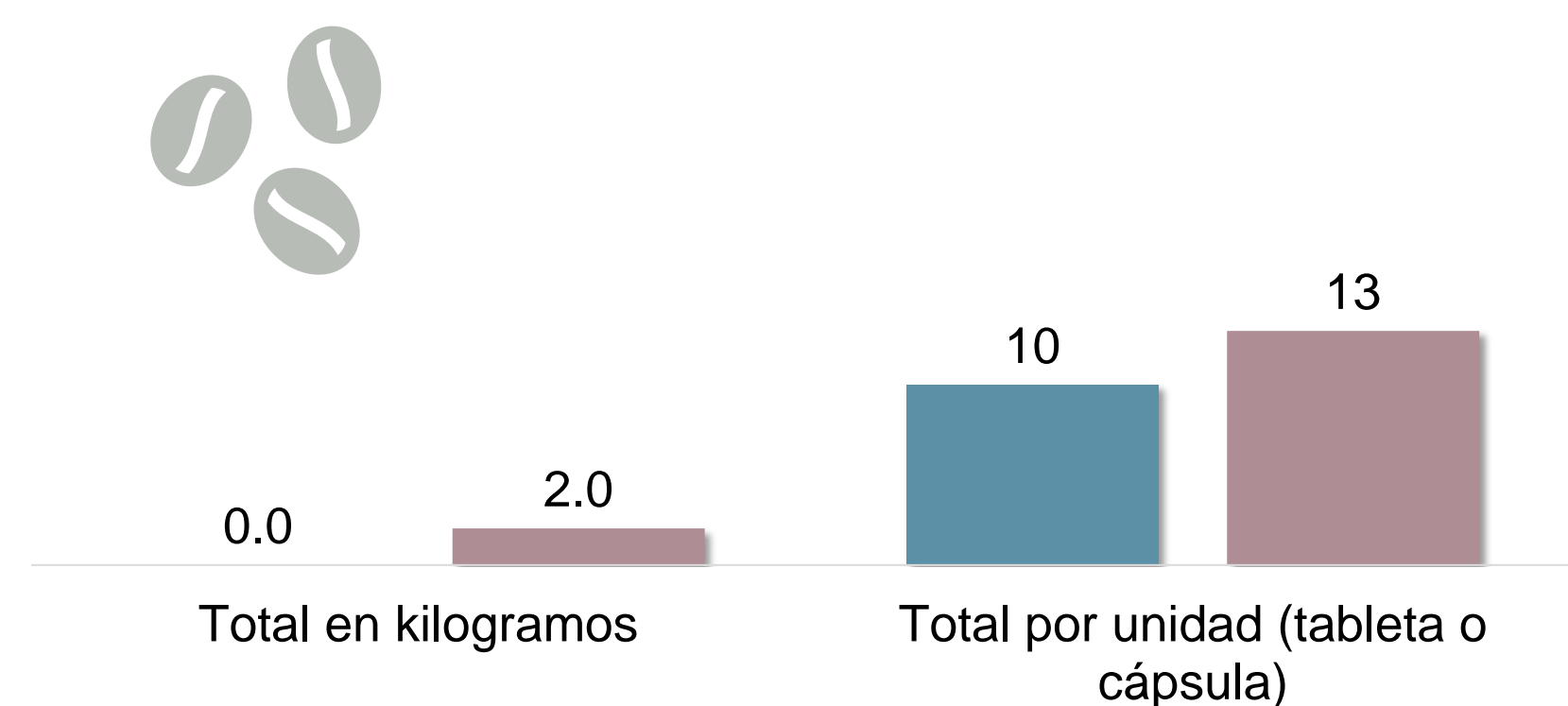


Amapola adormidera (opiáceos) (en kilogramos)

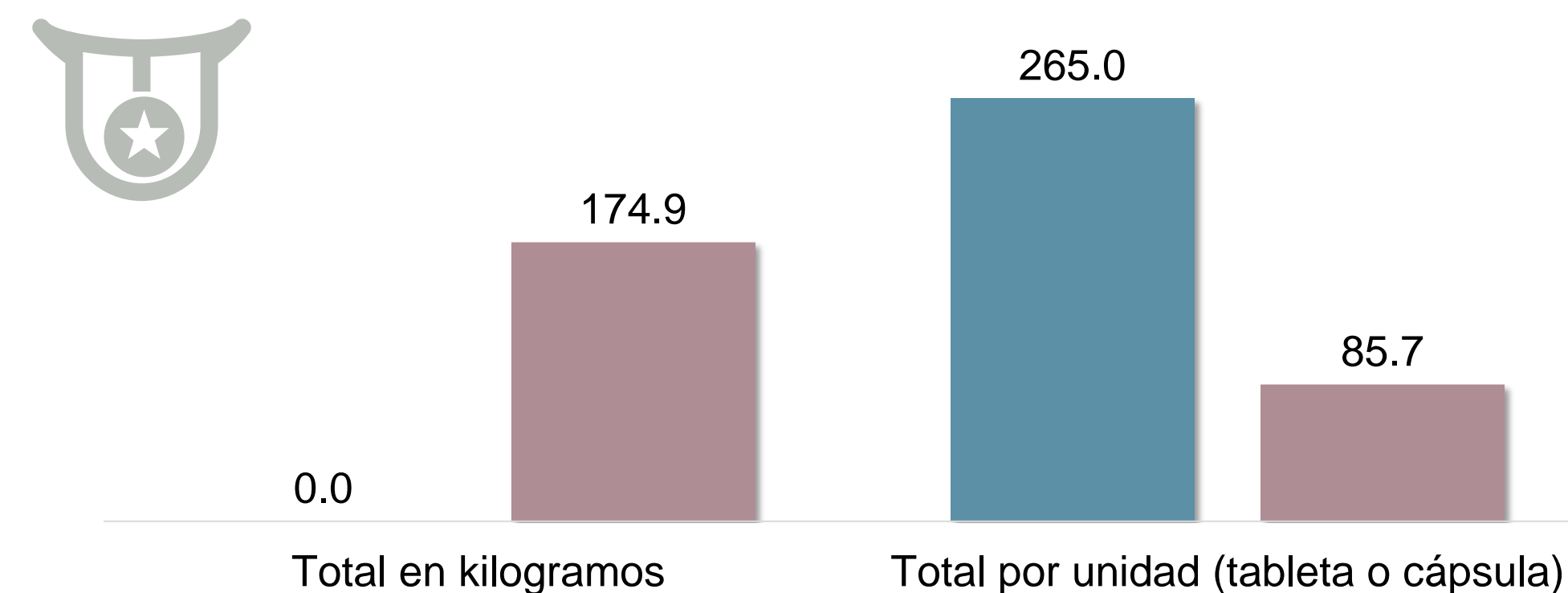


Nota: No se incluye la categoría "No identificado" que para la FGE reportó 38.1 kilogramos. La cifra de la categoría "Plantas y/ o bulbos" corresponde a información reportada por el estado de Chihuahua y la unidad de medición se refiere a unidades (plantas).

MDA, Metilendioxi Anfetamina



MDMA, dl-34-metilendioxi-n-dimetilfeniletamina

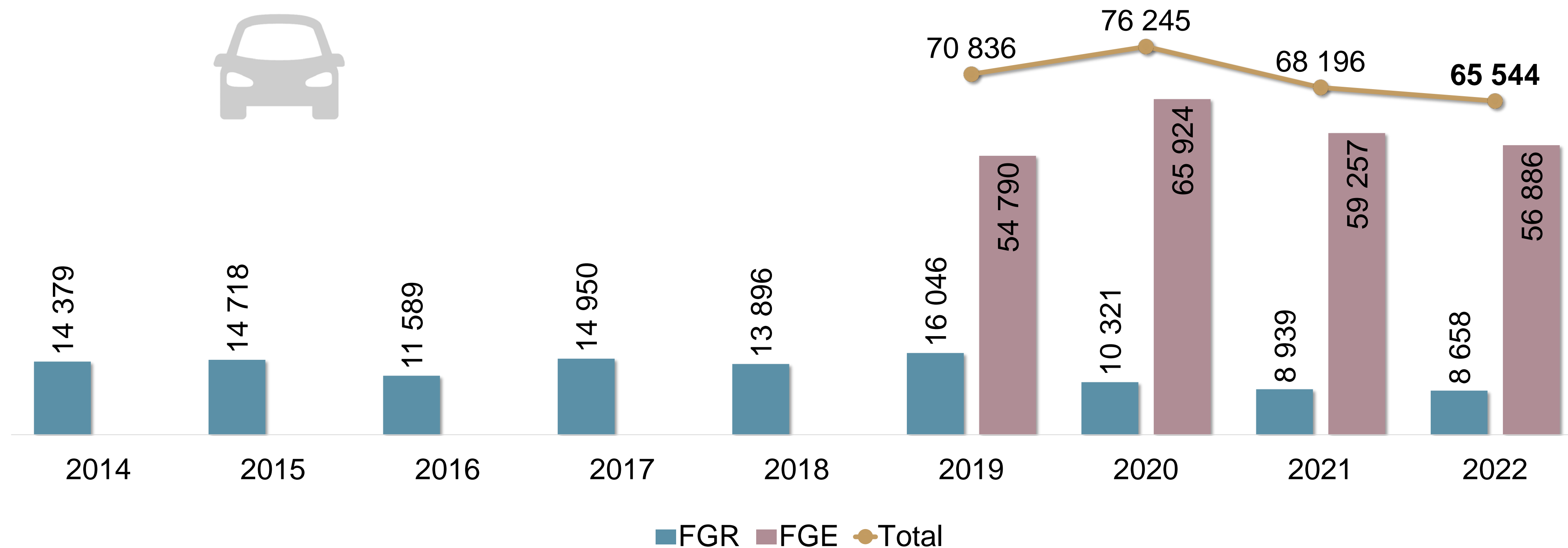


Vehículos



Durante **2022**, las Fiscalías aseguraron **65 544 vehículos terrestres**, de los cuales, **13.2 %** correspondió a la **FGR** y **86.8 %** a las **FGE**. Del total, **47.3 %** de los aseguramientos fue con reporte de robo, **27.2 %** sin reporte de robo; para **25.5 %**, no se identificó la existencia de reporte. En comparación con **2021**, la cantidad de vehículos asegurados disminuyó **3.9 por ciento**.

Vehículos terrestres asegurados por la FGR y las FGE



Nota: El Censo Nacional de Procuración de Justicia Estatal comenzó a captar la información de vehículos asegurados en 2020 (información 2019), por lo que no se incluyen cifras para periodos anteriores.

Vehículos



Estado de México y **Jalisco** concentraron **35.1 %** de los vehículos terrestres asegurados por la FGR y las FGE durante **2022**.

Vehículos terrestres asegurados por la FGR y las FGE, según existencia de reporte y entidad federativa, 2022

Entidad federativa	Total	Con reporte de robo	Sin reporte de robo	No identificado
NACIONAL	65 544	31 001	17 821	16 722
MEX	12 488	9 355	1 498	1 635
JAL	10 547	6 467	3 428	652
VER	4 188	-	-	4 188
CDMX	3 769	1 139	1 955	675
NL	3 718	2 986	433	299
DGO	3 680	1 042	2 532	106
GTO	3 363	2 658	0	705
PUE	3 129	1 420	1 373	336
MICH	2 818	728	1 185	905
QRO	2 700	1 940	547	213
CHIH	2 594	953	1 389	252
BC	1 907	23	1 286	598
GRO	1 461	1 212	0	249
HGO	1 383	479	0	904
COAH	1 230	19	1 132	79
MOR	1 104	268	622	214
SLP	1 012	0	0	1 012
SON	907	NA	NA	907
TAMPS	686	-	-	686
NAY	516	-	-	516
SIN	418	11	92	315
COL	349	90	151	108
CAMP	327	178	129	20
ZAC	309	NA	NA	309
BCS	168	33	69	66
CHIS	168	-	-	168
TAB	149	-	-	149
OAX	131	-	-	131
QROO	120	-	-	120
TLAX	104	NA	NA	104
YUC	59	NA	NA	59
AGS	42	-	-	42

NA: No aplica.

(-): No contó con datos o elementos para responder sobre el tema.



Mecanismos alternativos de solución de controversias

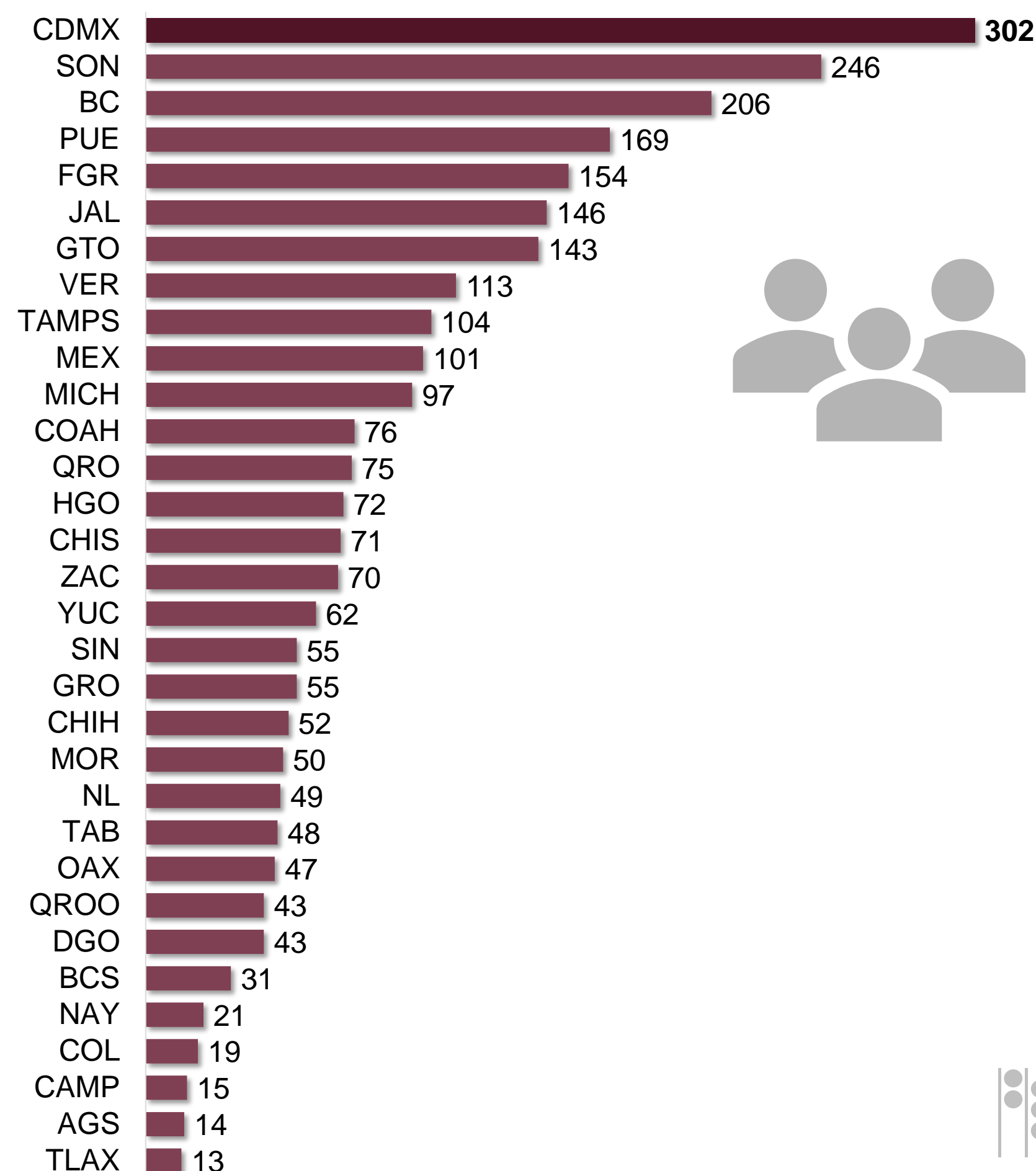
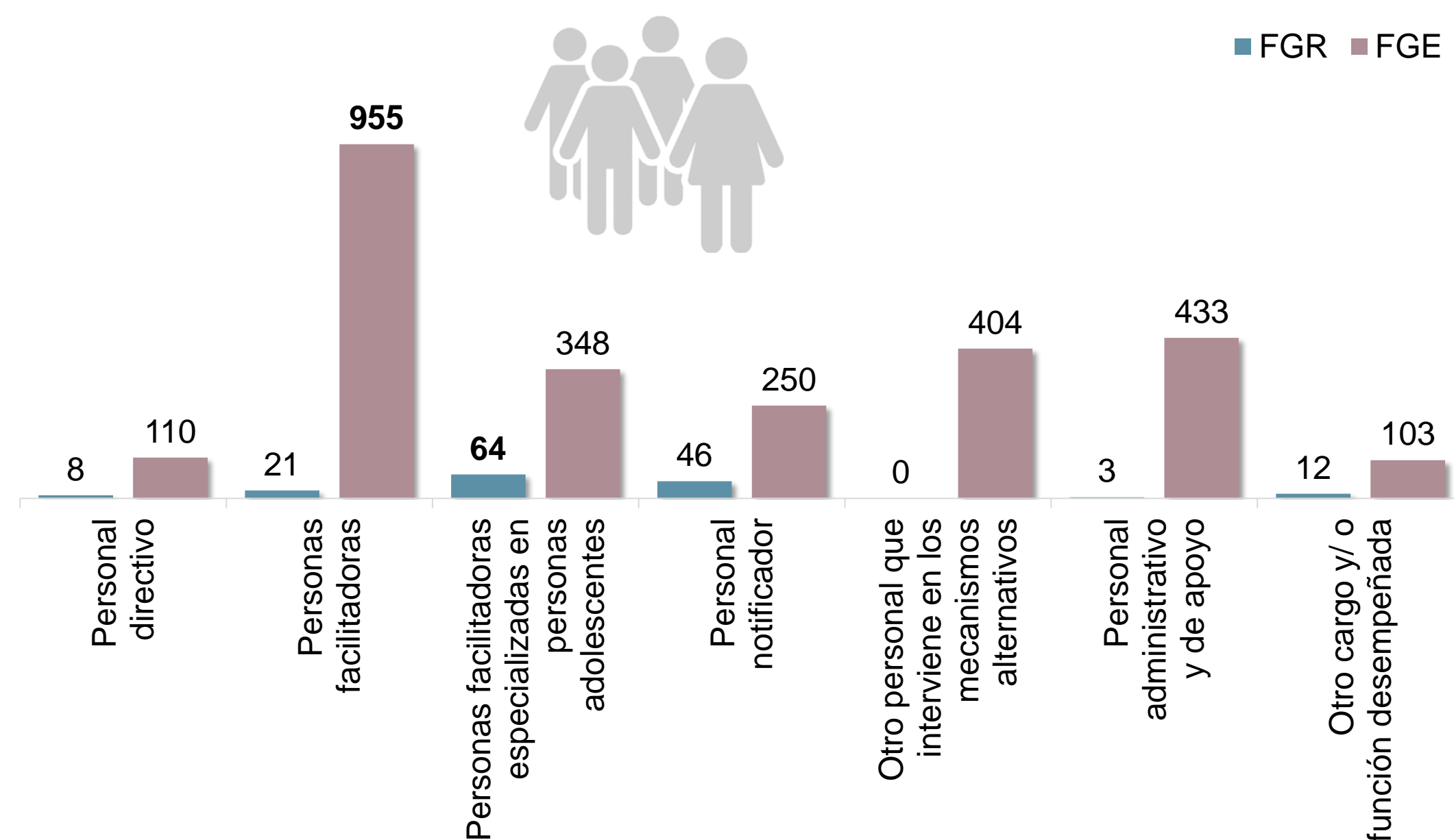


Personal



Al cierre de **2022**, se reportaron **700 oficinas** de atención de los órganos o unidades administrativas encargadas de los mecanismos alternativos de solución de controversias de la FGR y las FGE. En dichas oficinas se encontraron adscritos **2 762** servidoras y servidores públicos, de los cuales, **35.7 %** fueron hombres y **64.3 %** mujeres. Respecto a lo reportado en **2021**, la cantidad de oficinas y de personal disminuyó **3.2** y **4.2 %**, respectivamente.

Personal de los órganos o unidades administrativas encargadas de los mecanismos alternativos de solución de controversias de la FGR y las FGE, según cargo, 2022



Personal de los órganos o unidades administrativas encargadas de los mecanismos alternativos de solución de controversias de la FGR y las FGE, según entidad federativa, 2022

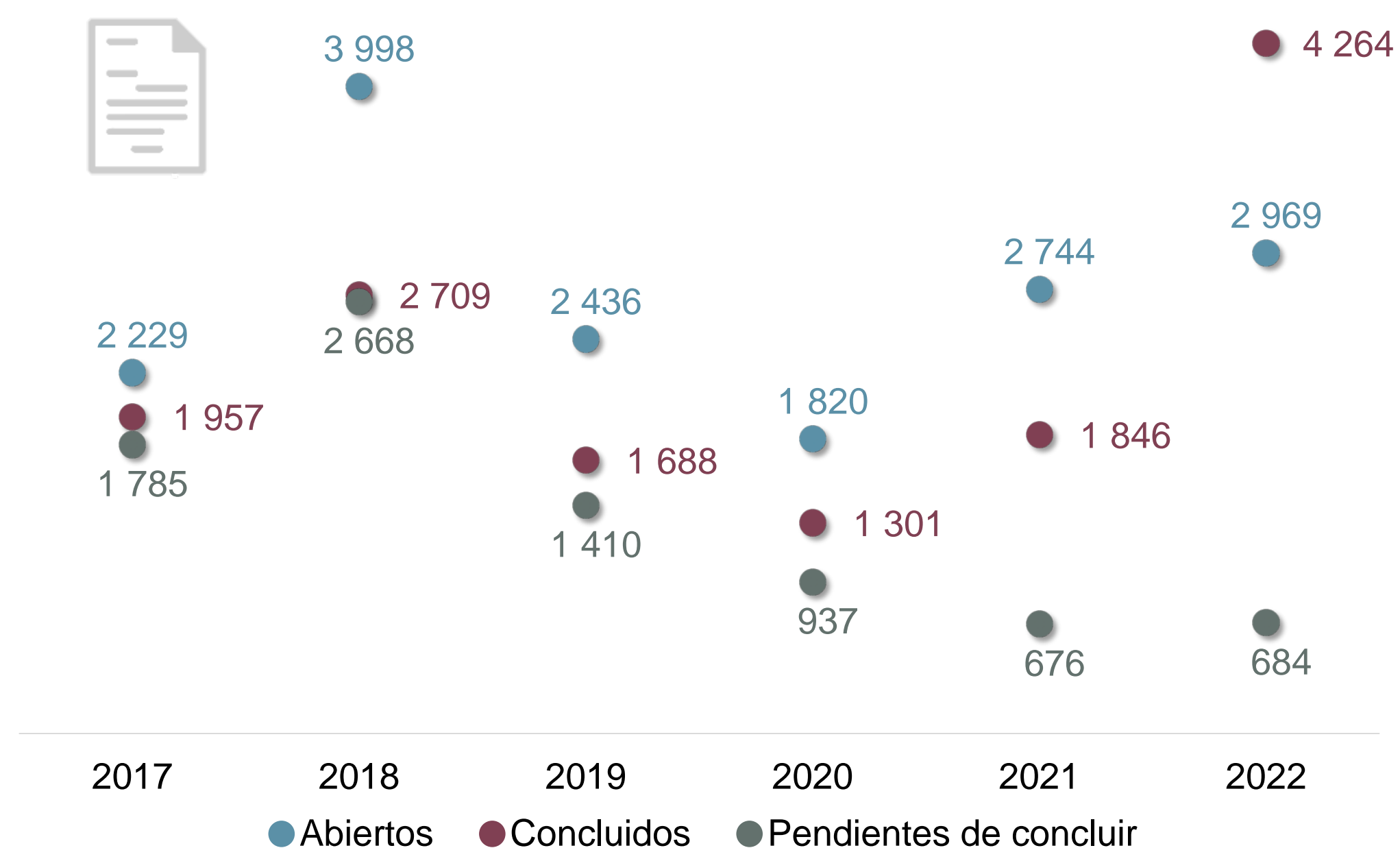
Nota: Solo se registraron dos “Personas conciliadoras” y tres “Personas mediadoras” en las FGE. El estado de San Luis Potosí no contó con elementos suficientes para responder sobre la cantidad de personal.

Expedientes

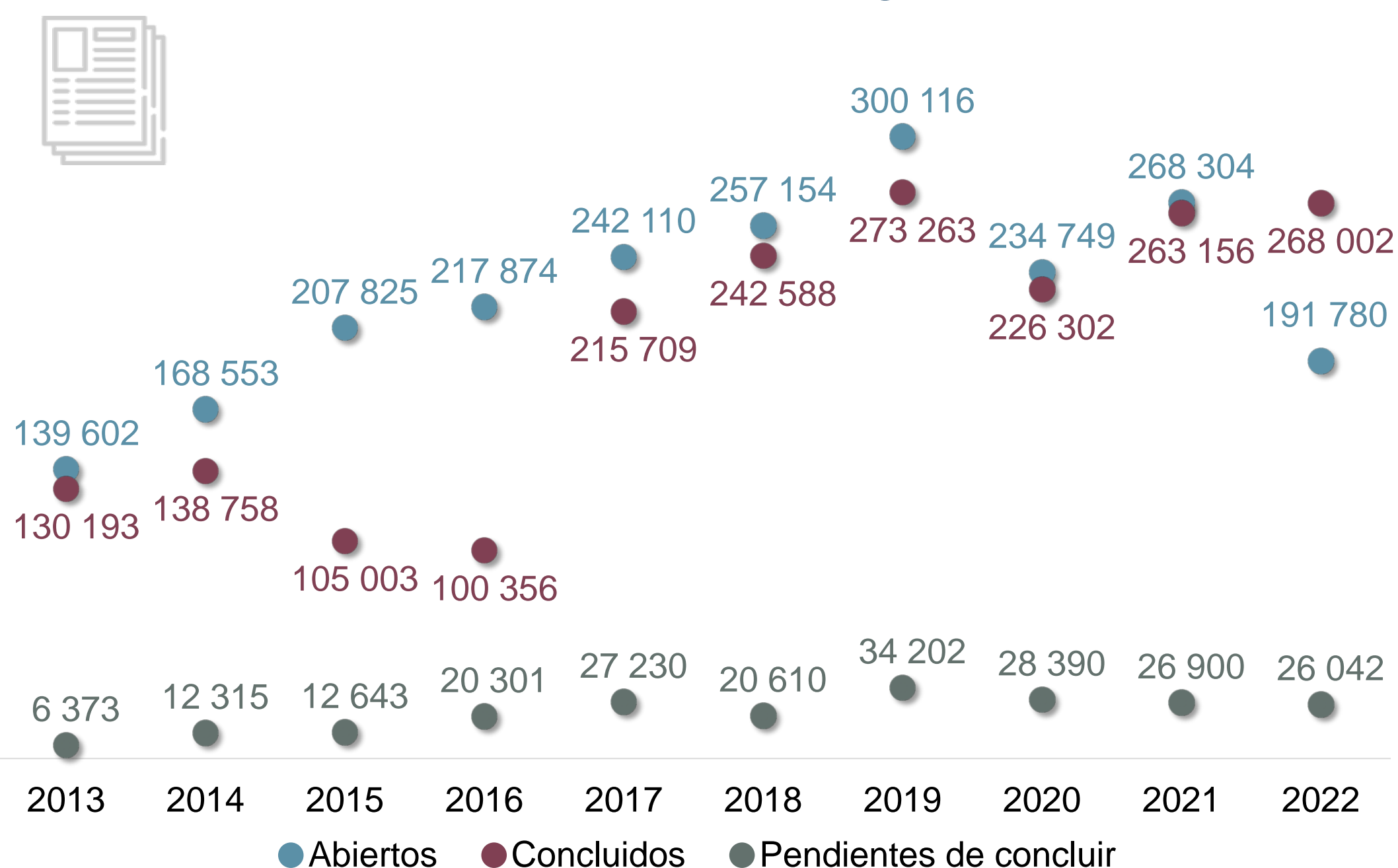


Durante **2022**, se abrieron **194 749** expedientes en materia penal para adultos y justicia para adolescentes por la FGR y las FGE. Del total de expedientes abiertos, **97.2 %** correspondió a la materia penal para adultos y **2.8 %** a justicia para adolescentes. En comparación con lo reportado en **2021**, la cantidad total de expedientes abiertos disminuyó **28.1 por ciento**.

Expedientes conocidos por el órgano especializado de mecanismos alternativos de solución de controversias de la FGR, según estatus



Expedientes conocidos por los órganos o unidades administrativas encargadas de los mecanismos alternativos de solución de controversias de las FGE, según estatus



Nota: La desagregación de expedientes para adultos y adolescentes comenzó a captarse en el levantamiento 2020 (información 2019), anteriormente solo se reportaban expedientes sin hacer distinción por materia.

Expedientes



Del total de expedientes abiertos durante **2022**, **189 239** correspondieron a la materia para adultos y **5 510** a justicia para adolescentes. Destaca la FGE de **Guanajuato** al registrar las cifras más altas de expedientes abiertos, con **20 898** en materia penal para adultos y **1 218** en materia penal para adolescentes.

Expedientes en materia penal y justicia para adolescentes abiertos por los órganos o unidades administrativas encargadas de los mecanismos alternativos de solución de controversias de la FGR y las FGE, según entidad federativa, 2022

Entidad federativa	Total	Adultos	Adolescentes
NACIONAL	194 749	189 239	5 510
GTO	22 116	20 898	1 218
MICH	14 274	14 089	185
BC	10 804	10 502	302
PUE	10 673	10 446	227
CHIH	9 572	9 510	62
VER	9 173	9 061	112
SON	9 148	8 678	470
NL	8 211	7 607	604
JAL	8 140	8 087	53
QRO	7 021	7 009	12
OAX	6 908	6 719	189
HGO	6 629	6 544	85
TAB	6 309	6 271	38
CDMX	6 186	6 119	67
AGS	6 132	6 064	68
BCS	4 646	4 637	9
ZAC	4 536	4 423	113
NAY	4 280	4 178	102
MEX	4 002	2 994	1 008
SIN	3 776	3 774	2
CHIS	3 311	3 186	125
YUC	3 102	2 996	106
FGR	2 969	2 954	15
COAH	2 885	2 871	14
TAMPS	2 870	2 832	38
SLP	2 754	2 736	18
CAMP	2 566	2 566	NA
TLAX	2 559	2 550	9
COL	2 297	2 277	20
QROO	2 173	2 085	88
GRO	1 609	1 607	2
MOR	1 563	1 459	104
DGO	1 555	1 510	45

NA: No aplica.

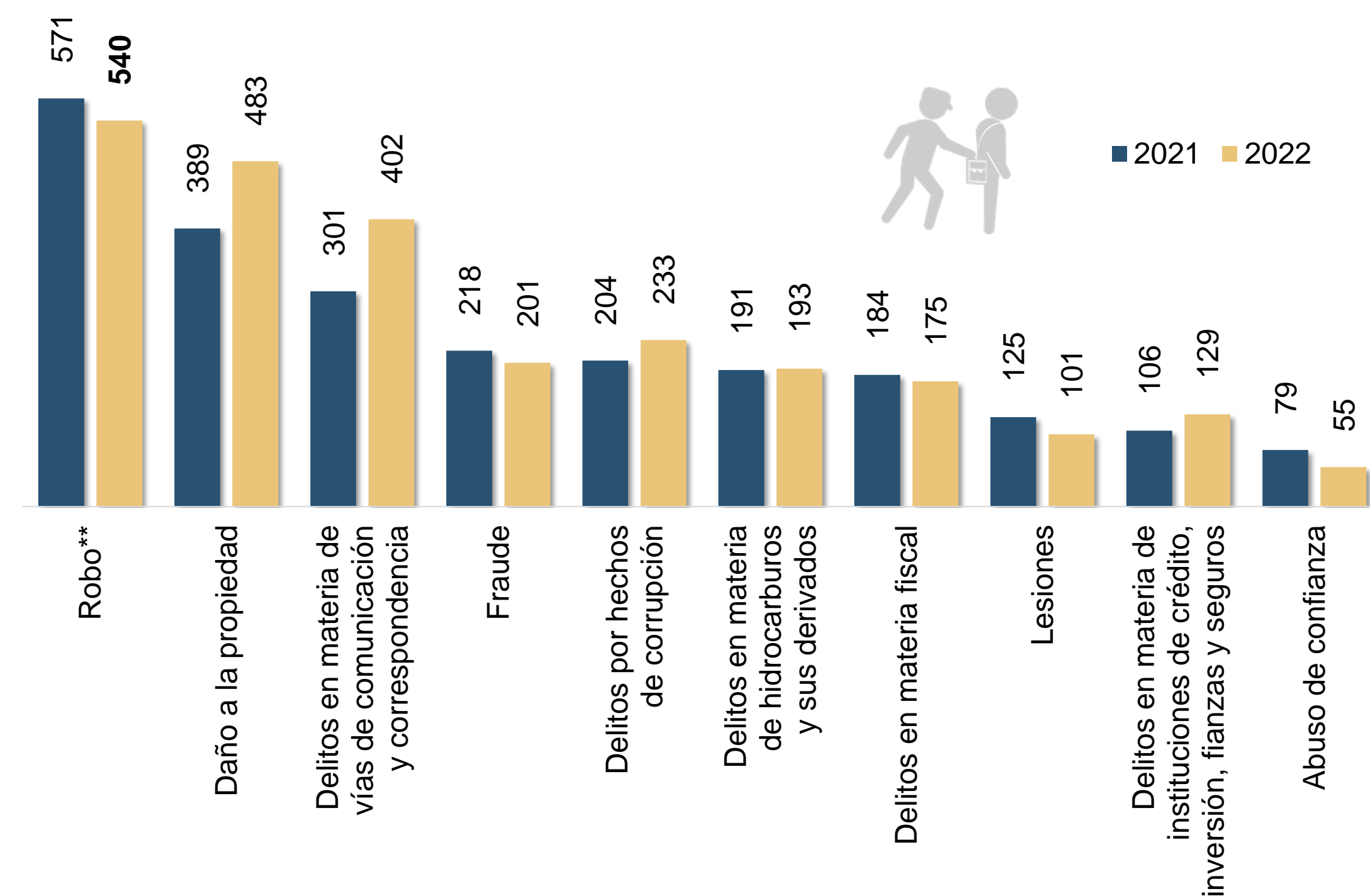


Delitos

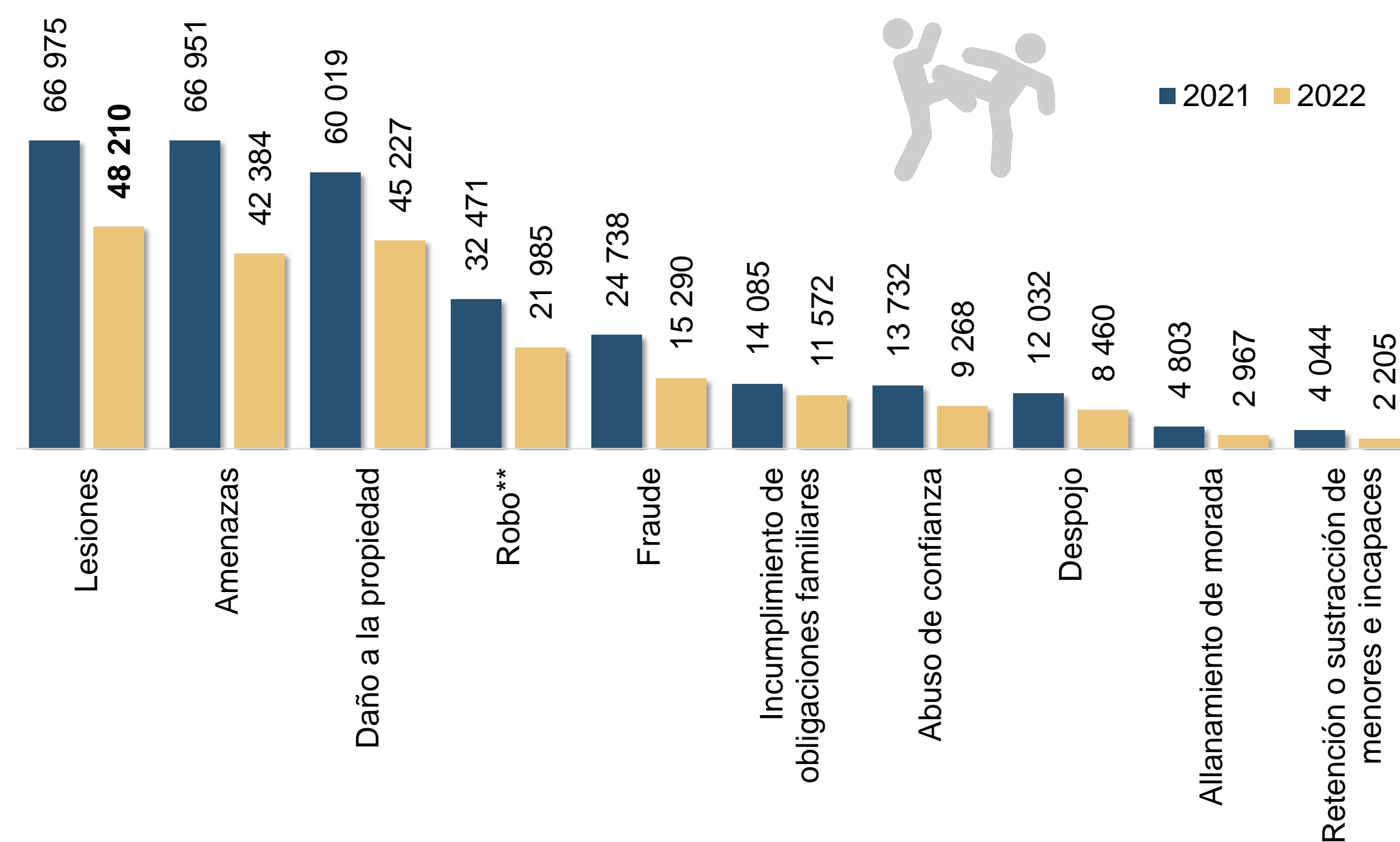


Durante **2022**, se registraron **231 602 delitos** en los expedientes abiertos por los órganos o unidades administrativas encargadas de los mecanismos alternativos de solución de controversias de la FGR y las FGE (**97.5 %** correspondió a la materia de justicia penal para adultos y **2.5 %** al sistema de justicia para adolescentes). Esta cifra presentó un decremento de **31.0 %** respecto a lo registrado en **2021***.

Principales delitos registrados en los expedientes abiertos por el órgano especializado de mecanismos alternativos de solución de controversias de la FGR, según tipo



Principales delitos registrados en los expedientes abiertos por los órganos o unidades administrativas encargadas de los mecanismos alternativos de solución de controversias de las FGE, según tipo



*En 2021, el total de delitos registrados en los expedientes abiertos por los órganos o unidades administrativas encargadas de los mecanismos alternativos de solución de controversias de la FGR y las FGE fue de 335 879.

**Incluye todas las modalidades de Robo.

Conociendo México

800 111 46 34
www.inegi.org.mx
atencion.usuarios@inegi.org.mx

    **INEGI** Informa

Productos y documentos del CNPJF-E 2023



Los productos y documentos derivados del CNPJF-E 2023 que el INEGI pone a disposición de los usuarios son los siguientes:

- Presentación de resultados
- Cuestionarios
- Glosario
- Documento de diseño
- Tabulados predefinidos
- Datos abiertos
- Metadatos

Estos productos pueden ser consultados en el sitio de Internet del Instituto.

<https://www.inegi.org.mx/programas/cnpj/2023/>

<https://www.inegi.org.mx/programas/cnpje/2023/>