



Censo Nacional de Procuración de Justicia Estatal y Federal 2024

Presentación de resultados generales



03 de octubre de 2024

Actualización: 07 de octubre de 2024

Aspectos metodológicos y conceptuales



Objetivo general



Su finalidad es vincular los datos con el diseño, implementación, monitoreo y evaluación de las políticas públicas en dichas funciones.

Aspectos metodológicos



Cobertura geográfica:

Federal / Nacional (desglose por entidad federativa)



Población objetivo:

Gobierno (ámbito federal y estatal)

Referencia temporal:

2023 y 2024, este último solo para las preguntas que solicitan datos al momento de la aplicación del cuestionario



Censo Nacional de Procuración de Justicia Estatal y Federal 2024



Periodicidad:

Anual

Unidad de análisis:

Fiscalía General de la República y Fiscalía General o Procuraduría General de Justicia de cada entidad federativa



Periodo de levantamiento:

- CNPJF: Del 01 de marzo al 10 de julio de 2024
- CNPJE: Del 11 de marzo al 06 de septiembre del 2024



- La Fiscalía General del estado de Guanajuato no proporcionó información sobre personas policías ministeriales, investigadoras o judiciales. La Fiscalía General del Estado de San Luis Potosí no proporcionó información sobre personas fiscales o agentes del Ministerio Público, personas peritas, personas policías ministeriales, investigadoras o judiciales y personal administrativo y de apoyo de las áreas sustantivas (fiscalías o agencias del Ministerio Público, servicios periciales y/o servicio médico forense y de mecanismos alternativos de solución de controversias). Para el tema de procuración de justicia para adolescentes no se incluye información de Ciudad de México porque a la fecha de corte para esta publicación (05 de septiembre de 2024) se encontraba aún en proceso de captación.
- En el tema de Procuración de justicia, salvo especificación en contrario, las cifras de las Procuradurías o Fiscalías Generales de Justicia estatales incluyen los datos en materia penal para adultos y en materia de justicia para adolescentes.

Temática censal



Censo Nacional de Procuración de Justicia Federal (CNPJF)

1. Estructura organizacional y recursos

- I. Estructura organizacional e infraestructura.
- II. Recursos humanos.
- III. Órganos y unidades especializadas.
- IV. Recursos presupuestales.
- V. Informes, fuentes de información y registros.
- VI. Ejercicio de funciones específicas.
- VII. Transparencia, acceso a la información pública y protección de datos personales.
- VIII. Control interno y anticorrupción.

2. Procuración de justicia federal

- I. Sistema Tradicional.
- II. Etapa de investigación inicial en el Sistema Penal Acusatorio.
- III. Etapa de investigación complementaria en el Sistema Penal Acusatorio.
- IV. Pendientes de concluir en el Sistema Penal Acusatorio.
- V. Medidas cautelares y medidas de protección registradas en las carpetas de investigación.
- VI. Órdenes de aprehensión registradas en las carpetas de investigación.
- VII. Combate y control de los delitos contra la salud.
- VIII. Aseguramientos.
- IX. Bienes robados y recuperados.
- X. Exploración específica de delitos en materia de ciberseguridad.

3. Mecanismos alternativos de solución de controversias en materia penal

- I. Estructura organizacional e infraestructura.
- II. Recursos humanos.
- III. Recursos presupuestales.
- IV. Informes, fuentes de información y registros.
- V. Procesos de mediación a distancia.
- VI. Ejercicio de la función de los mecanismos alternativos de solución de controversias en materia penal.
- VII. Seguimiento al cumplimiento de los acuerdos alcanzados en los mecanismos alternativos de solución de controversias en materia penal.
- VIII. Ejercicio de la función de los mecanismos alternativos de solución de controversias en materia de justicia para adolescentes.
- IX. Seguimiento al cumplimiento de los acuerdos alcanzados en los mecanismos alternativos de solución de controversias en materia de justicia para adolescentes.

4. Servicios periciales y/o servicio médico forense

- I. Estructura organizacional e infraestructura.
- II. Recursos humanos.
- III. Recursos presupuestales.
- IV. Informes, fuentes de información y registros.
- V. Ejercicio de la función de los servicios periciales.
- VI. Ejercicio de la función del servicio médico forense.

Temática censal

Censo Nacional de Procuración de Justicia Estatal (CNPJE)

1. Estructura organizacional y recursos

2. Procuración de justicia

3. Justicia para adolescentes

4. Mecanismos alternativos de solución de controversias en materia penal

5. Servicios periciales y/o servicio médico forense

- I. Estructura organizacional e infraestructura.
- II. Recursos humanos.
- III. Órganos y unidades especializadas.
- IV. Recursos presupuestales.
- V. Informes, fuentes de información y registros.
- VI. Ejercicio de funciones específicas.
- VII. Transparencia, acceso a la información pública y protección de datos personales.
- VIII. Control interno y anticorrupción.

- I. Sistema Tradicional
- II. Comparecencias en agencias del Ministerio Público, módulos o unidades de atención temprana, inmediata u homólogas
- III. Etapa de investigación inicial en el Sistema Penal Acusatorio
- IV. Etapa de investigación complementaria en el Sistema Penal Acusatorio
- V. Pendientes de concluir en el Sistema Penal Acusatorio
- VI. Medidas cautelares y medidas de protección registradas en las carpetas de investigación
- VII. Órdenes judiciales registradas en las carpetas de investigación
- VIII. Exploración específica del delito de narcomenudeo
- IX. Exploración específica de delitos seleccionados
- X. Bienes robados y recuperados
- XI. Aseguramientos

- I. Sistema Escrito o Mixto y Sistema Oral
- II. Etapa de investigación inicial en el Sistema Integral de Justicia Penal para Adolescentes
- III. Etapa de investigación complementaria en el Sistema Integral de Justicia Penal para Adolescentes
- IV. Pendientes de concluir en el Sistema Integral de Justicia Penal para Adolescentes
- V. Medidas cautelares y medidas de protección registradas en las carpetas de investigación
- VI. Órdenes judiciales registradas en las carpetas de investigación
- VII. Exploración específica del delito de narcomenudeo
- VIII. Exploración específica de delitos seleccionados

- I. Aplicación de los mecanismos alternativos de solución de controversias en materia penal.
- II. Estructura organizacional e infraestructura.
- III. Recursos humanos.
- IV. Recursos presupuestales.
- V. Informes, fuentes de información y registros.
- VI. Procesos de mediación a distancia.
- VII. Ejercicio de la función de los mecanismos alternativos de solución de controversias en materia penal.
- VIII. Seguimiento al cumplimiento de los acuerdos reparatorios alcanzados en los mecanismos alternativos de solución de controversias en materia penal.
- IX. Ejercicio de la función de los mecanismos alternativos de solución de controversias en materia de justicia para adolescentes.
- X. Seguimiento al cumplimiento de los acuerdos reparatorios alcanzados en los mecanismos alternativos de solución de controversias en materia de justicia para adolescentes.

- I. Estructura organizacional e infraestructura.
- II. Recursos humanos.
- III. Recursos presupuestales.
- IV. Informes, fuentes de información y registros.
- V. Ejercicio de la función de los servicios periciales.
- VI. Ejercicio de la función del servicio médico forense.

Resultados generales



Estructura organizacional y recursos



Unidades administrativas y agencias o fiscalías del Ministerio Público



Al cierre de **2023**, se registraron **4 796 unidades administrativas y/o agencias o fiscalías del Ministerio Público** en las fiscalías o procuradurías generales de justicia, **126** en la Fiscalía General de la República (**FGR**) y **4 670** en las Procuradurías o Fiscalías Generales de Justicia Estatales (**FGE**). Del total, **17.1 %** (819) correspondió a **unidades administrativas**, **75.5 %** (3 620), a **agencias o fiscalías del Ministerio Público** y **7.4 %** (357), a áreas que fungieron como **unidades administrativas y agencias o fiscalías del Ministerio Público**.

Unidades administrativas y agencias o fiscalías del Ministerio Público de la FGR y de las FGE, según tipo, 2023

Entidad federativa	Total	Unidades administrativas	Agencia o fiscalía del Ministerio Público	Unidad administrativa y agencia o fiscalía del Ministerio Público
Total	4 796	819	3 620	357
JAL	489	26	432	31
COAH	394	63	318	13
GTO	332	13	305	14
TAMPS	282	61	186	35
PUE	257	22	221	14
VER	227	7	214	6
MEX	200	55	112	33
CHIH	192	12	156	24
BC	188	54	134	0
NL	160	88	72	0
MICH	140	25	115	0
BCS	136	23	113	0
SON	136	4	114	18
CHIS	130	18	110	2
FGR	126	30	65	31
TAB	113	42	56	15
COL	110	9	84	17
GRO	106	25	81	0
SIN	100	15	74	11
MOR	94	15	79	0
NAY	92	11	76	5
SLP	89	11	76	2
CAMP	88	16	72	0
ZAC	79	5	59	15
CDMX	74	26	43	5
DGO	71	27	39	5
YUC	66	32	34	0
HGO	63	8	25	30
AGS	61	12	42	7
QROO	60	20	39	1
QRO	60	16	43	1
TLAX	52	14	31	7
OAX	29	14	0	15

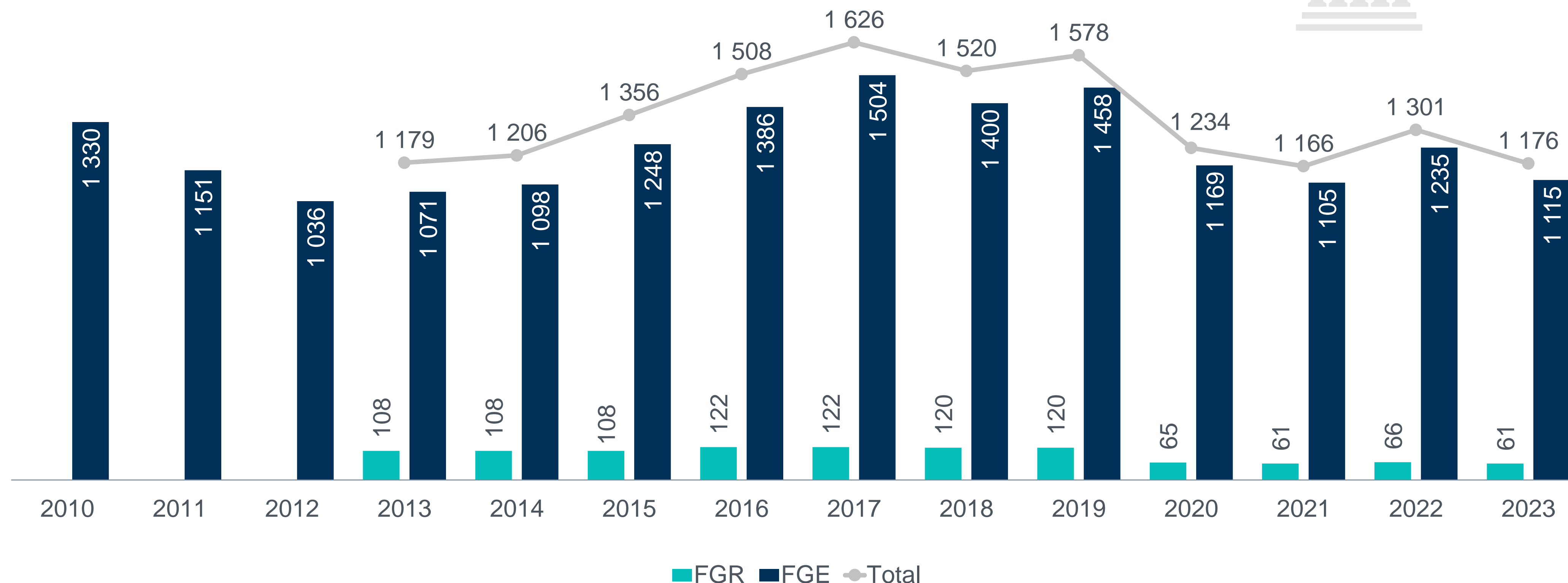


Unidades administrativas



En **2023**, se reportaron **61** unidades administrativas en la FGR y **1 115** en las FGE. En comparación con **2022**, estas cifras disminuyeron de **7.6** y **9.7 %**, respectivamente.

Unidades administrativas de la FGR y de las FGE



Nota: El Censo Nacional de Procuración de Justicia Federal comenzó a captarse en 2014 (información 2013), por lo que no se incluyen cifras para periodos anteriores.

Agencias y/o fiscalías del Ministerio Público



En **2023**, se reportaron **3 977** agencias y/o fiscalías del Ministerio Público; **96** en la FGR y **3 881** en las FGE. De acuerdo con su tipo, en la FGR **33.3 %** correspondió al tipo **sede** y en las FGE **48.6 %** correspondió al tipo **mixta o general**.

Fiscalías del Ministerio Público de la FGR, según tipo, 2023

Tipo de fiscalía	Total
Total	96
Sede	32
Especializada	24
Otro tipo	40

Agencias o fiscalías del Ministerio Público de las FGE, por tipo, 2023

Tipo de agencia o fiscalía del Ministerio Público	Total
Total	3 881
Mixta o general	1 888
Especializada en violencia familiar	281
Especializada en delitos cometidos por las personas adolescentes	264
Especializada en delitos sexuales	248
Especializada en delitos contra las mujeres (sin incluir las especializadas en delitos sexuales, en violencia familiar, contra la trata de personas y en feminicidios)	207
Especializada en mecanismos alternativos de solución de controversias	186
Especializada en robos (sin incluir las especializadas contra el robo de vehículos y en el delito de abigeato)	161
Especializada en homicidios	153
Especializada en feminicidios	138
Especializada en materia de delitos de desaparición forzada de personas y desaparición cometida por particulares	107
Especializada contra el robo de vehículos	101
Especializada en delitos patrimoniales o fraudes (sin incluir las especializadas en robos, contra el robo de vehículos, en el delito de abigeato y en extorsiones)	94
Especializada en procesos civiles y familiares (no incluye violencia familiar)	90
Especializada contra la trata de personas	89
Especializada en investigación y combate al delito de secuestro	85
Especializada en atención a personas desaparecidas, no localizadas, ausentes o extraviadas (sin incluir las especializadas en materia de delitos de desaparición forzada de personas y desaparición cometida por particulares)	84
Especializada en ejecución de penas y medidas judiciales	80
Especializada en atención a delitos de narcomenudeo	58
Especializada en combate a la corrupción	45
Especializada en atención a delitos electorales	45
Especializada en extorsiones	42
Especializada en delitos contra la salud (sin incluir las especializadas en atención a delitos de narcomenudeo)	36
Especializada en atención a personas indígenas	29
Especializada en la investigación del delito de tortura	29
Especializada en el delito de abigeato	24
Especializada en delitos contra personas periodistas y/ o defensoras de derechos humanos	23
Especializada en materia de extinción de dominio	21
Especializada en delitos cometidos contra las personas de la comunidad de la diversidad sexual	20
Especializada en delitos contra el medio ambiente	13
Especializada en atención a delitos cometidos por medios electrónicos o cibernéticos	11
Especializada en atención a turistas	10
Especializada en atención a personas en contexto de movilidad	7
Otro tipo	120

Nota: Para las FGE, el total no corresponde con la suma de las cifras de las filas por tipo, toda vez que una misma agencia o fiscalía pudo corresponder a uno o más tipos.

Agencias y/o fiscalías del Ministerio Público de las FGE



Agencias y/o fiscalías del Ministerio Público de las FGE, por entidad federativa y tipo, 2023

Entidad federativa	Total	Mixta o general	Especializada en violencia familiar	Especializada en delitos cometidos por las personas adolescentes	Especializada en delitos sexuales	Especializada en delitos contra las mujeres*	Especializada en mecanismos alternativos de solución de controversias	Especializada en robos**	Especializada en homicidios	Especializada en feminicidios	Especializada en materia de delitos de desaparición forzada de personas y desaparición cometida por particulares
Total	3 881	1 888	281	264	248	207	186	161	153	138	107
JAL	463	181	34	156	32	30	1	39	14	11	27
COAH	331	176	43	10	11	0	1	18	12	3	11
GTO	319	165	26	15	1	27	4	14	26	1	11
PUE	235	86	36	2	36	4	0	36	20	36	9
VER	220	86	48	6	48	48	35	0	0	48	0
TAMPS	221	135	0	5	0	5	25	0	1	0	0
CHIH	180	99	0	4	2	15	11	6	7	4	2
MEX	145	48	27	6	27	27	29	2	3	1	6
BC	134	58	3	3	7	0	16	9	6	0	0
SON	132	63	1	13	7	2	1	0	6	3	0
MICH	115	58	9	6	11	3	0	0	4	1	4
BCS	113	43	0	1	18	0	0	3	9	1	9
CHIS	112	65	0	2	0	1	1	0	2	3	1
COL	101	40	2	1	4	8	3	7	5	0	0
SIN	85	27	8	3	4	7	0	6	4	0	3
GRO	81	43	9	7	9	0	0	0	2	3	1
NAY	81	63	1	1	1	2	0	1	1	0	1
MOR	79	52	4	3	3	2	0	3	3	1	1
SLP	78	60	2	1	2	2	49	1	1	1	0
ZAC	74	27	3	1	4	1	1	3	4	4	2
CAMP	72	35	5	3	3	8	0	3	0	1	0
NL	72	26	13	2	4	0	0	2	1	1	6
TAB	71	53	0	1	0	1	0	2	2	2	1
HGO	55	32	0	2	1	3	1	0	5	1	4
AGS	49	21	3	2	3	0	8	1	2	2	1
CDMX	48	23	1	2	2	0	0	0	2	2	0
DGO	44	28	2	1	3	2	0	3	2	2	2
QRO	44	30	1	1	1	1	0	0	2	1	1
QROO	40	18	0	1	1	2	0	0	1	1	1
TLAX	38	25	0	1	0	3	0	0	2	1	1
YUC	34	15	0	1	1	1	0	1	1	1	1
OAX	15	7	0	1	2	2	0	1	3	2	1

*Especializada en delitos contra las mujeres (sin incluir las especializadas en delitos sexuales, en violencia familiar, contra la trata de personas y en feminicidios)

**Especializada en robos (sin incluir las especializadas contra el robo de vehículos y en el delito de abigeato).

Nota: El total no corresponde con la suma de las cifras de las columnas por tipo, toda vez que una misma agencia o fiscalía pudo corresponder a uno o más tipos.

Agencias y/o fiscalías del Ministerio Público



Agencias y/o fiscalías del Ministerio Público de las FGE, por entidad federativa y tipo, 2023

Entidad federativa	Total	Especializada contra el robo de vehículos	Especializada en delitos patrimoniales o fraudes*	Especializada en procesos civiles y familiares (no incluye violencia familiar)	Especializada contra la trata de personas	Especializada en investigación y combate al delito de secuestro	Especializada en atención a personas desaparecidas, no localizadas, ausentes o extraviadas**	Especializada en ejecución de penas y medidas judiciales	Especializada en atención a delitos de narcomenudeo	Especializada en combate a la corrupción	Especializada en atención a delitos electorales	Especializada en extorsiones
Total	3 881	101	94	90	89	85	84	80	58	45	45	42
JAL	463	15	19	0	5	8	23	3	10	0	0	22
COAH	331	4	13	8	2	2	5	12	0	1	4	0
GTO	319	5	8	22	2	1	0	20	1	2	1	1
PUE	235	14	1	0	36	2	0	0	1	3	2	3
VER	220	1	0	41	5	13	11	1	0	7	5	0
TAMPS	221	2	0	0	1	7	13	0	0	4	3	1
CHIH	180	6	5	0	2	2	9	0	0	0	1	1
MEX	145	14	0	0	1	3	0	0	0	2	1	0
BC	134	3	5	0	2	5	3	0	5	0	2	0
SON	132	2	4	2	0	1	1	14	2	3	1	0
MICH	115	4	1	0	3	1	0	0	1	1	1	0
BCS	113	1	4	0	1	1	0	4	5	1	0	0
CHIS	112	1	0	0	1	1	0	2	2	1	1	1
COL	101	0	3	2	2	5	2	3	4	1	3	0
SIN	85	4	5	2	5	3	0	4	4	0	1	0
GRO	81	2	2	0	1	3	0	0	2	1	1	0
NAY	81	1	1	0	1	2	0	0	1	1	1	1
MOR	79	4	3	1	2	1	1	1	3	1	1	1
SLP	78	2	1	0	1	1	1	0	2	1	1	0
ZAC	74	2	5	5	2	2	0	2	2	2	2	2
CAMP	72	0	1	0	1	1	1	0	1	0	1	0
NL	72	1	2	0	1	7	6	0	1	3	3	0
TAB	71	1	0	0	1	1	1	0	1	1	1	1
HGO	55	1	2	4	2	1	1	5	1	2	1	1
AGS	49	2	1	1	1	2	1	1	2	1	1	1
CDMX	48	2	2	1	2	2	1	6	1	1	1	1
DGO	44	2	3	0	1	3	1	0	2	0	1	2
QRO	44	1	1	1	1	1	1	0	1	2	1	1
QROO	40	1	1	0	2	1	0	1	1	1	1	1
TLAX	38	2	0	0	1	1	0	0	0	1	0	0
YUC	34	0	1	0	1	0	1	0	1	0	1	0
OAX	15	1	0	0	0	1	1	1	1	1	1	1

*Especializada en delitos patrimoniales o fraudes (sin incluir las especializadas en robos, contra el robo de vehículos, en el delito de abigeato y en extorsiones).

**Especializada en atención a personas desaparecidas, no localizadas, ausentes o extraviadas (sin incluir las especializadas en materia de delitos de desaparición forzada de personas y desaparición cometida por particulares).

Nota: El total no corresponde con la suma de las cifras de las columnas por tipo, toda vez que una misma agencia o fiscalía pudo corresponder a uno o más tipos.

Agencias y/o fiscalías del Ministerio Público



Agencias y/o fiscalías del Ministerio Público de las FGE, por entidad federativa y tipo, 2023

Entidad federativa	Total	Especializada en delitos contra la salud*	Especializada en atención a personas indígenas	Especializada en la investigación del delito de tortura	Especializada en el delito de abigeato	Especializada en delitos contra personas periodistas y/o defensoras de derechos humanos	Especializada en materia de extinción de dominio	Especializada en delitos cometidos contra las personas de la comunidad de la diversidad sexual	Especializada en delitos contra el medio ambiente	Especializada en atención a delitos cometidos por medios electrónicos o cibernéticos	Especializada en atención a turistas	Especializada en atención a personas en contexto de movilidad	Otro tipo
Total	3 881	36	29	29	24	23	21	20	13	11	10	7	120
JAL	463	0	0	3	1	0	2	1	2	2	0	0	61
COAH	331	6	0	2	0	1	1	1	0	0	0	1	4
GTO	319	0	0	0	1	2	2	0	0	0	1	0	1
PUE	235	0	2	2	0	2	1	2	1	1	0	0	9
VER	220	1	11	1	0	2	0	0	1	0	0	2	5
TAMPS	221	0	0	1	0	2	0	0	0	0	0	0	0
CHIH	180	4	0	1	4	0	0	0	0	0	0	0	0
MEX	145	0	0	1	0	0	0	0	1	0	0	0	0
BC	134	0	0	4	0	1	1	0	1	0	0	0	0
SON	132	1	0	0	3	1	0	0	0	0	0	1	0
MICH	115	2	2	0	0	0	0	6	1	3	0	0	8
BCS	113	0	0	1	2	1	0	0	0	0	0	0	8
CHIS	112	0	8	1	6	2	0	0	1	0	6	0	4
COL	101	6	0	1	0	0	9	2	0	1	0	0	0
SIN	85	0	0	0	1	0	0	0	0	0	1	0	0
GRO	81	0	1	0	0	2	0	1	0	0	2	0	0
NAY	81	0	0	1	0	0	0	0	0	0	0	0	3
MOR	79	1	1	0	1	0	0	0	0	0	0	0	0
SLP	78	0	2	0	1	0	0	0	0	0	0	0	1
ZAC	74	10	0	2	0	0	0	1	0	0	0	0	3
CAMP	72	0	0	0	0	1	0	0	1	0	0	0	6
NL	72	0	0	1	0	0	1	0	0	0	0	0	0
TAB	71	0	0	1	1	0	0	0	0	1	0	1	0
HGO	55	2	0	1	0	3	3	3	0	0	0	0	0
AGS	49	0	0	1	1	0	0	0	1	0	0	0	1
CDMX	48	1	1	0	0	1	1	3	0	0	0	0	0
DGO	44	1	0	1	2	0	0	0	1	2	0	1	0
QRO	44	1	0	0	0	0	0	0	0	0	0	0	0
QROO	40	0	0	1	0	1	0	0	1	0	0	1	2
TLAX	38	0	0	0	0	0	0	0	0	0	0	0	0
YUC	34	0	0	1	0	0	0	0	1	1	0	0	4
OAX	15	0	1	1	0	1	0	0	0	0	0	0	0

*Especializada en delitos contra la salud (sin incluir las especializadas en atención a delitos de narcomenudeo).

Nota: El total no corresponde con la suma de las cifras de las columnas por tipo, toda vez que una misma agencia o fiscalía pudo corresponder a uno o más tipos.

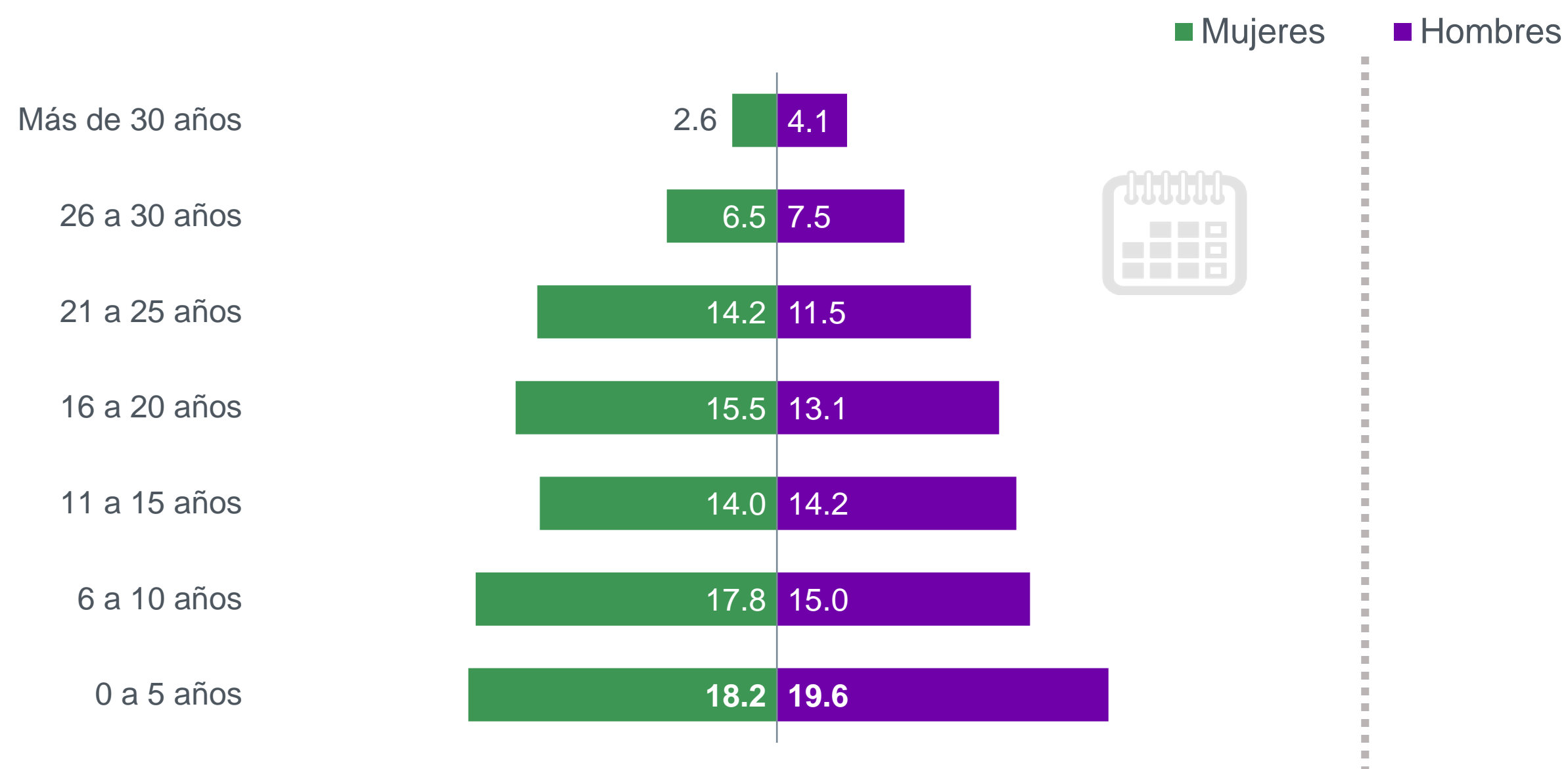
Personas titulares



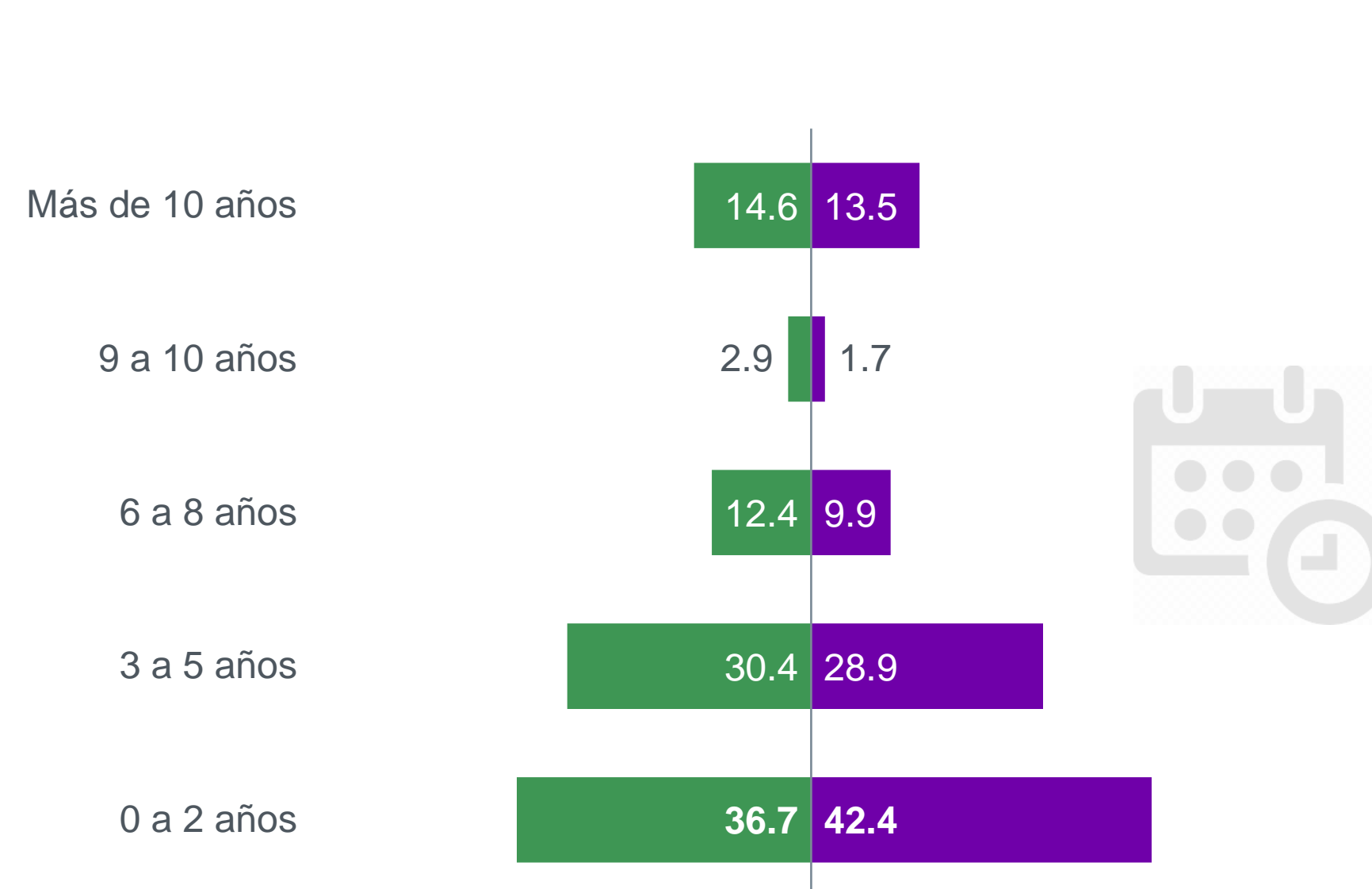
Al cierre de **2023** había **3 670** personas titulares en las unidades administrativas y/o agencias o fiscalías del Ministerio Público de la FGR y las FGE, del total, **50.6 %** fueron **hombres** y **38.1 %**, **mujeres***. Respecto de la **antigüedad en el servicio público**, **18.2 %** de las mujeres y **19.6 %** de los hombres indicó tener de **0 a 5 años** en el servicio público. En tanto, **36.7 %** de las mujeres y **42.4 %** de los hombres llevaban de **0 a 2 años** en el cargo.

Distribución porcentual de las personas titulares

Antigüedad en el servicio público (años), 2023**



Antigüedad en el cargo (años), 2023***



*En la categoría *no identificado* se registró 11.3 % (415). No se incluye la categoría de *vacantes* con 280 registros.

**No se grafica la categoría *no se sabe* correspondiente al 11.2 % para mujeres y 15.0 % para hombres.

***No se grafica la categoría *no se sabe* correspondiente al 3.0 % para mujeres y 3.6 % para hombres.

Nota: Incluye a la persona titular de la FGR y a las personas titulares de las fiscalías o procuradurías estatales, así como a las personas titulares de las unidades administrativas y/o agencias o fiscalías del Ministerio Público. Las distribuciones porcentuales se calcularon con base en 3 255 personas titulares para los que se identificó el sexo.

Las personas titulares pueden tener alguno de los siguientes cargos:

Para el ámbito federal: *Titular de la Fiscalía General de la República; Fiscal Especializado(a), Especial, Regional, Federal, de Distrito o de Circuito; Jefe (a) de Unidad; Titular de Unidad especializada; Titular de Unidad; Consejero(a) General; Persona agente del Ministerio Público de la Federación; Otro tipo de cargo; No identificado.*

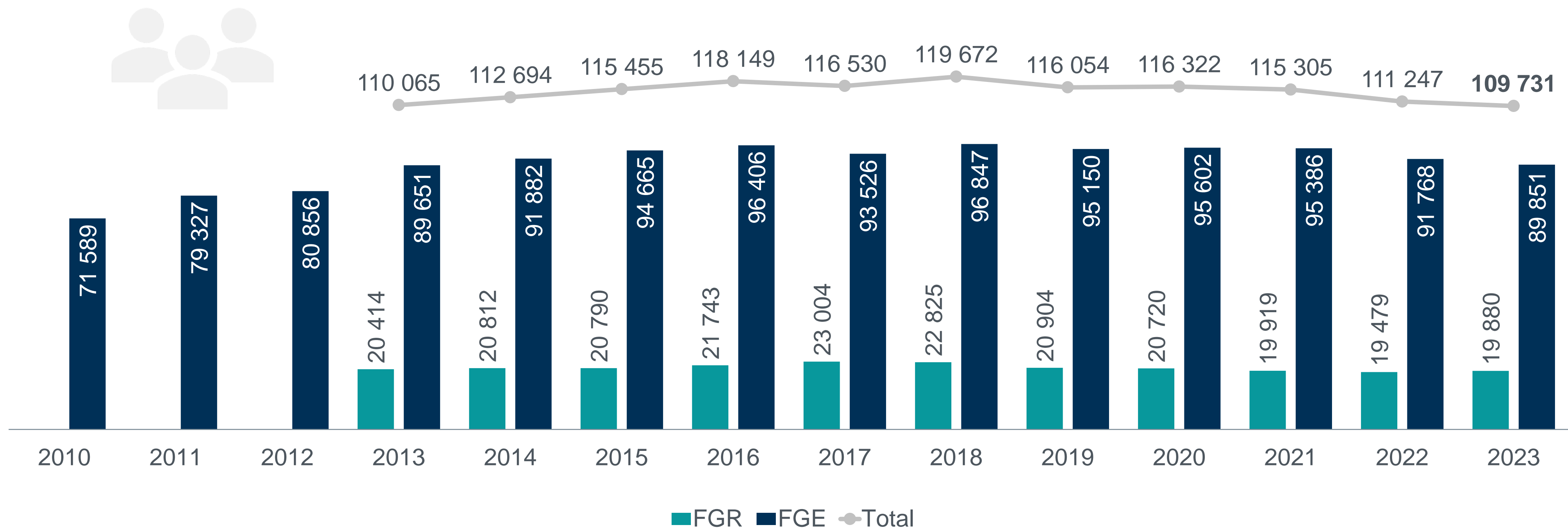
Para el ámbito estatal: *Titular de la Fiscalía General o Procuraduría General de Justicia; Vicefiscal; Subprocurador(a); Fiscal Especializado(a) o equivalente; Oficial mayor; Director(a) General o equivalente; Director(a) General Adjunto(a) o equivalente; Coordinador(a), Director(a) de Área o equivalente; Persona fiscal o agente del Ministerio Público responsable o encargado(a); Otro tipo de cargo; No identificado.*

Personal



Al cierre de **2023**, el total de **personal** adscrito a la FGR y las FGE fue de **109 731** servidoras y servidores públicos, **19 880** en la FGE y **89 851** en las FGE. Comparado con **2022**, la cantidad de personal aumentó **2.1 %** para la FGR y disminuyó **2.1 %** para las FGE.

Personal adscrito a la FGR y a las FGE



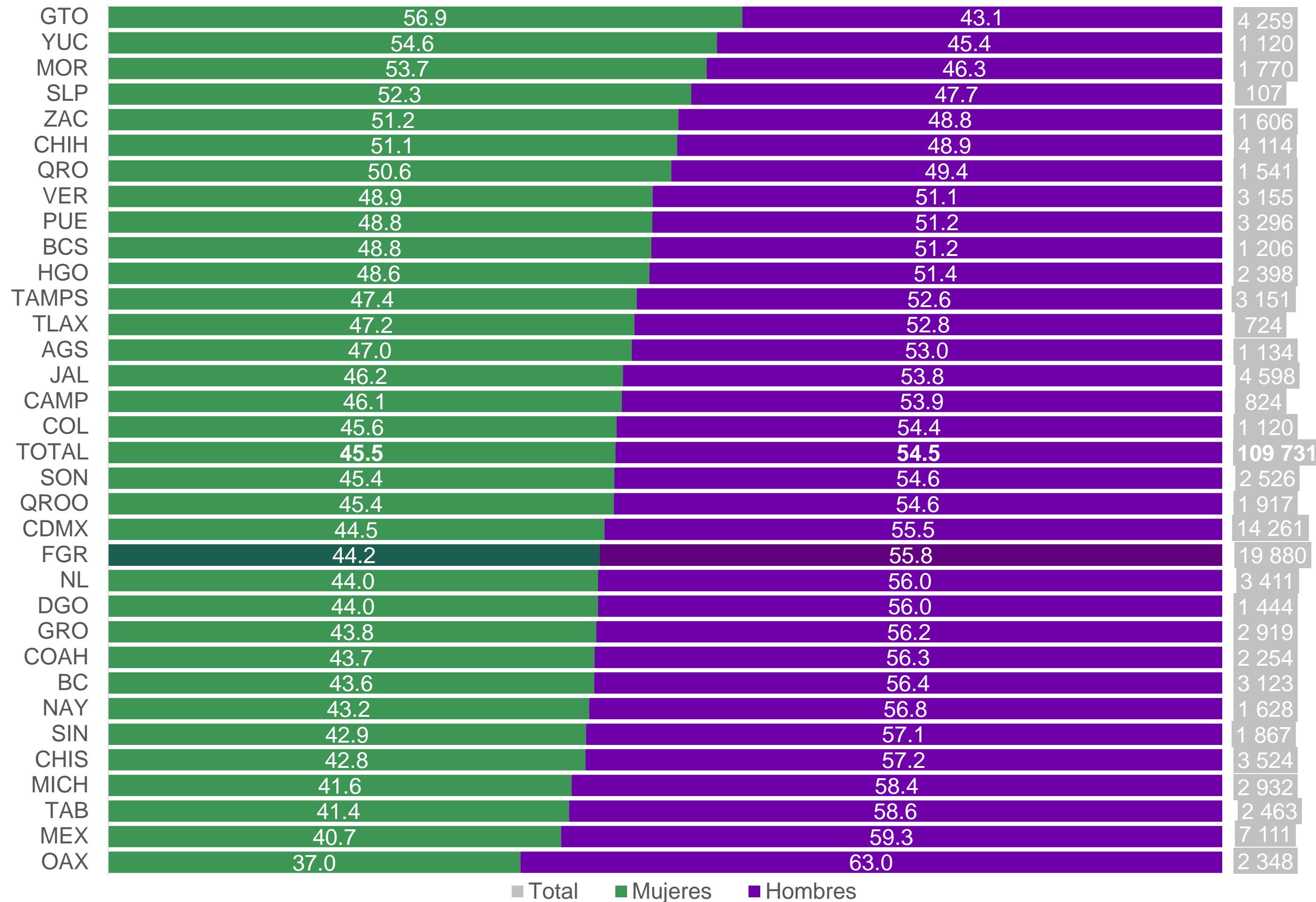
Nota: El Censo Nacional de Procuración de Justicia Federal comenzó a captarse en 2014 (información 2013), por lo que no se incluyen cifras para periodos anteriores.

No se incluyen datos de la Fiscalía General del estado de Guanajuato, de 2012 a 2023, correspondientes a la categoría policías ministeriales, investigadoras/es o judiciales ni de la Fiscalía General del Estado de San Luis Potosí, de 2021 a 2023, correspondientes a fiscales o agentes del Ministerio Público, personas peritas y policías ministeriales, investigadoras/es o judiciales porque las instituciones de procuración de justicia no proporcionaron información sobre estas variables. No se incluye a la persona titular de la institución ni a las personas titulares de las unidades administrativas y/o agencias o fiscalías del Ministerio Público.

Personal

La FGR y la Fiscalía General de Justicia de la Ciudad de México concentraron la mayor cantidad de **personal**, con **19 880** y **14 261** servidoras y servidores públicos, respectivamente. De acuerdo con el sexo del personal, a nivel nacional, **45.5 %** correspondió a **mujeres** y **54.5 %**, a **hombres**.

Distribución porcentual del personal adscrito a la FGR y a las FGE, según sexo y entidad federativa, 2023

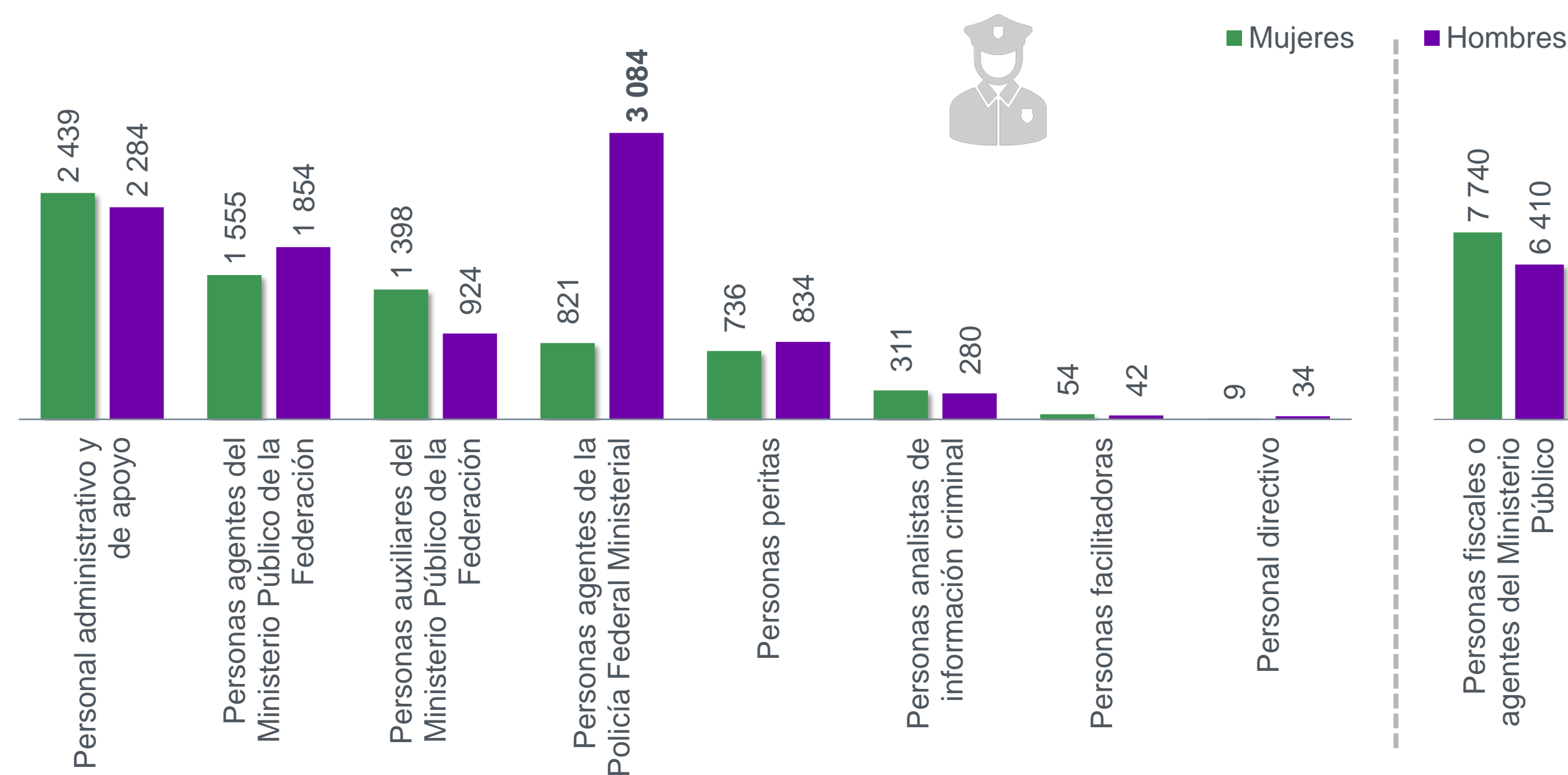


Nota: No se incluyen datos de la Fiscalía General del estado de Guanajuato correspondientes a la categoría policías ministeriales, investigadoras/es o judiciales ni de la Fiscalía General del Estado de San Luis Potosí correspondientes a fiscales o agentes del Ministerio Público, personas peritas y policías ministeriales, investigadoras/es o judiciales porque las instituciones de procuración de justicia no proporcionaron información sobre estas variables. No se incluye a la persona titular de la institución ni a las personas titulares de las unidades administrativas y/o agencias o fiscalías del Ministerio Público. Con fecha 07 de octubre de 2024 se corrigió la presente diapositiva, debido a que se incluyeron las cifras correspondientes al estado de Guanajuato.

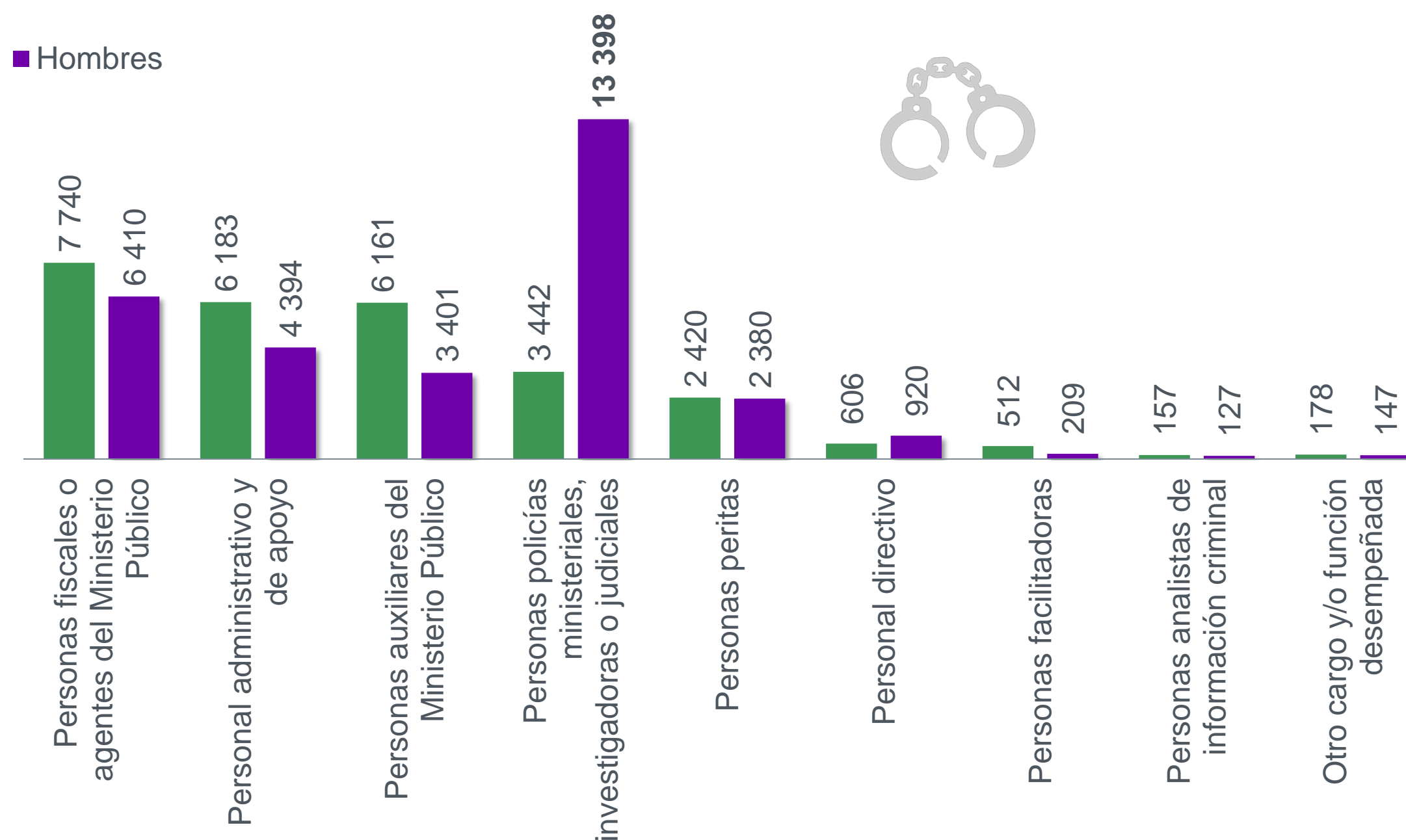
Personal de las agencias y/o fiscalías del Ministerio Público

Al cierre de **2023**, se reportaron **75 444** personas que ejercían sus funciones en las agencias o fiscalías del Ministerio Público, independientemente de su área de adscripción: **16 659** estaban en la FGR y **58 785**, en las FGE. De acuerdo con su función, en la FGR **28.4 %** (4 723) fue **personal administrativo y de apoyo**; en las FGE, **28.6 %** (16 840) fungió como **persona policía ministerial, investigadora o judicial**.

Personal que ejercía sus funciones en las fiscalías del Ministerio Público de la FGR, según sexo y cargo y/o función desempeñada, 2023



Personal que ejercía sus funciones en las agencias o fiscalías del Ministerio Público de las FGE, según sexo y cargo y/o función desempeñada, 2023



Nota: No se incluyen datos de la Fiscalía General del estado de Guanajuato, de 2012 a 2023, correspondientes a la categoría policías ministeriales, investigadoras/es o judiciales ni de la Fiscalía General del Estado de San Luis Potosí correspondientes a fiscales o agentes del Ministerio Público, personas peritas y policías ministeriales, investigadoras/es o judiciales porque las instituciones de procuración de justicia no proporcionaron información sobre estas variables.

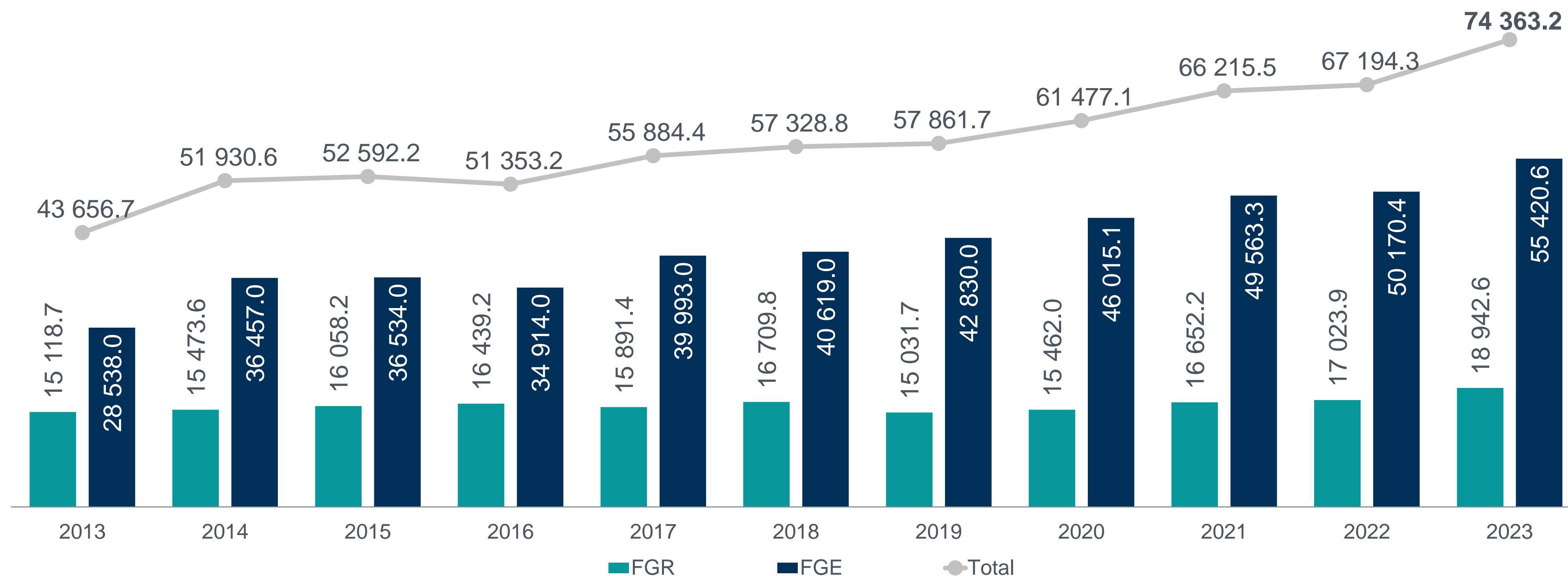
No se incluye a la persona titular de la institución ni a las personas titulares de las unidades administrativas y/o agencias o fiscalías del Ministerio Público

Presupuesto ejercido



Durante **2023**, la FGR ejerció un presupuesto **18 942 643 442 pesos**, mientras que las FGE ejercieron un presupuesto de **55 420 584 960 pesos**. Comparado con **2022**, el presupuesto ejercido aumentó **11.3** y **10.5 %**, respectivamente en **2023**.

*Presupuesto ejercido por la FGR y las FGE
(Cifras en millones de pesos corrientes)*

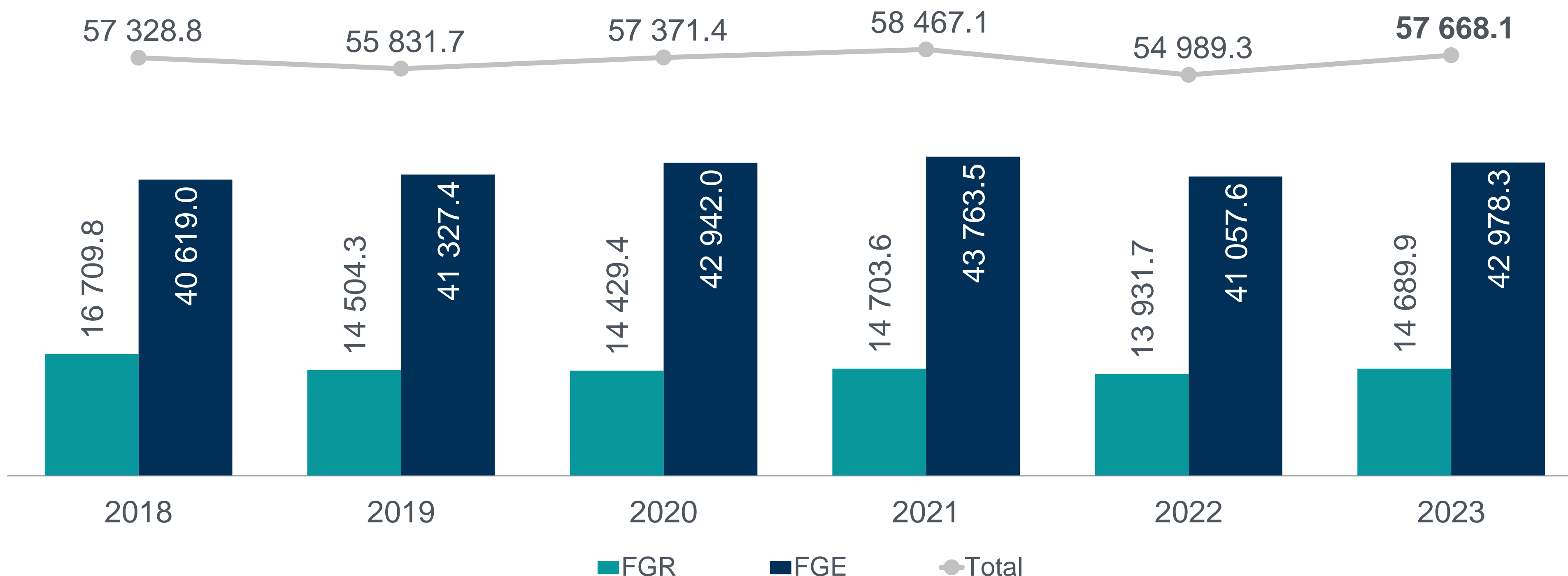


Presupuesto ejercido (pesos constantes)



Durante **2023**, la FGR ejerció un presupuesto **14 689 878 891 pesos** ajustados a precios de 2018, mientras que las FGE ejercieron un presupuesto de **42 978 250 825 pesos** en términos reales. Comparado con **2022**, el presupuesto ejercido aumentó **5.4** y **4.7 %**, respectivamente en **2023**.

*Presupuesto ejercido por la FGR y las FGE
(Cifras en millones de pesos ajustados a 2018)*




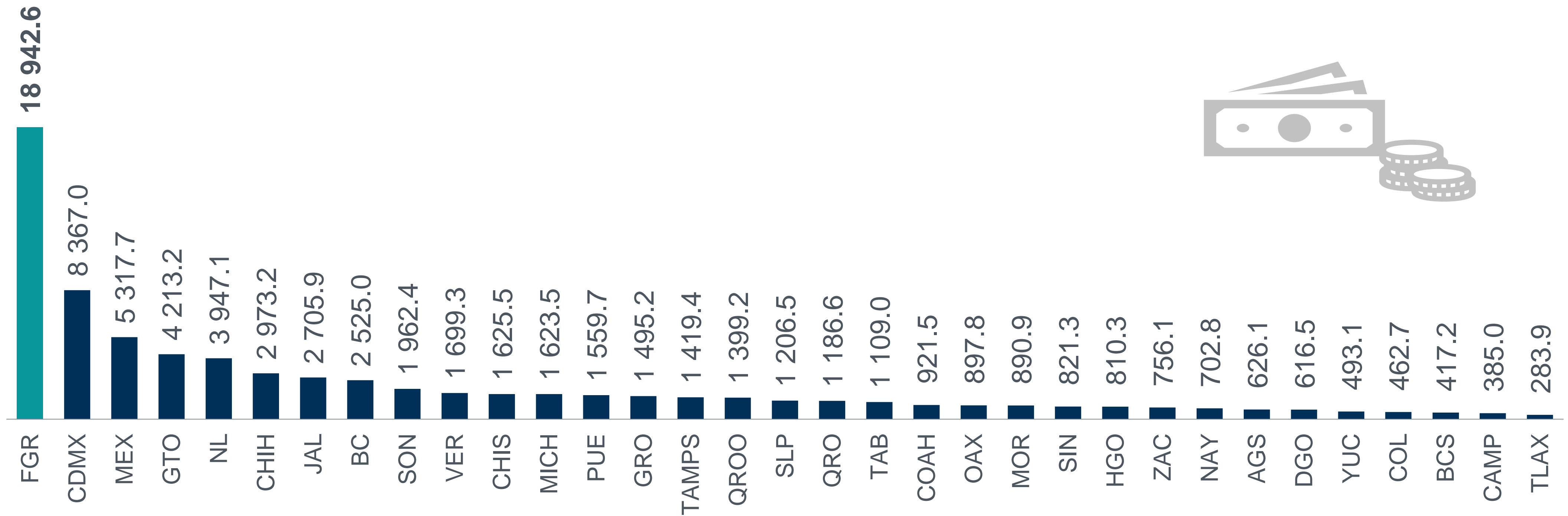
Nota: Para ajustar las cifras a precios de 2018, se utilizó el promedio mensual del Índice Nacional de Precios al Consumidor (INPC) de 2018 como base de comparación. Los valores deflactados se calcularon dividiendo la cifra nominal entre el INPC del año en que se registró la cifra y multiplicando por el INPC del año base (2018).

Presupuesto ejercido



Las entidades que concentraron la mayor cantidad de presupuesto ejercido fueron **Ciudad de México**, con **11.3 %**; **estado de México**, con **7.2 %** y **Guanajuato**, con **5.7 por ciento**.

*Presupuesto ejercido por la FGR y las FGE, según entidad federativa, 2023
(Cifras en millones de pesos corrientes)*



Centros de denuncia y atención ciudadana

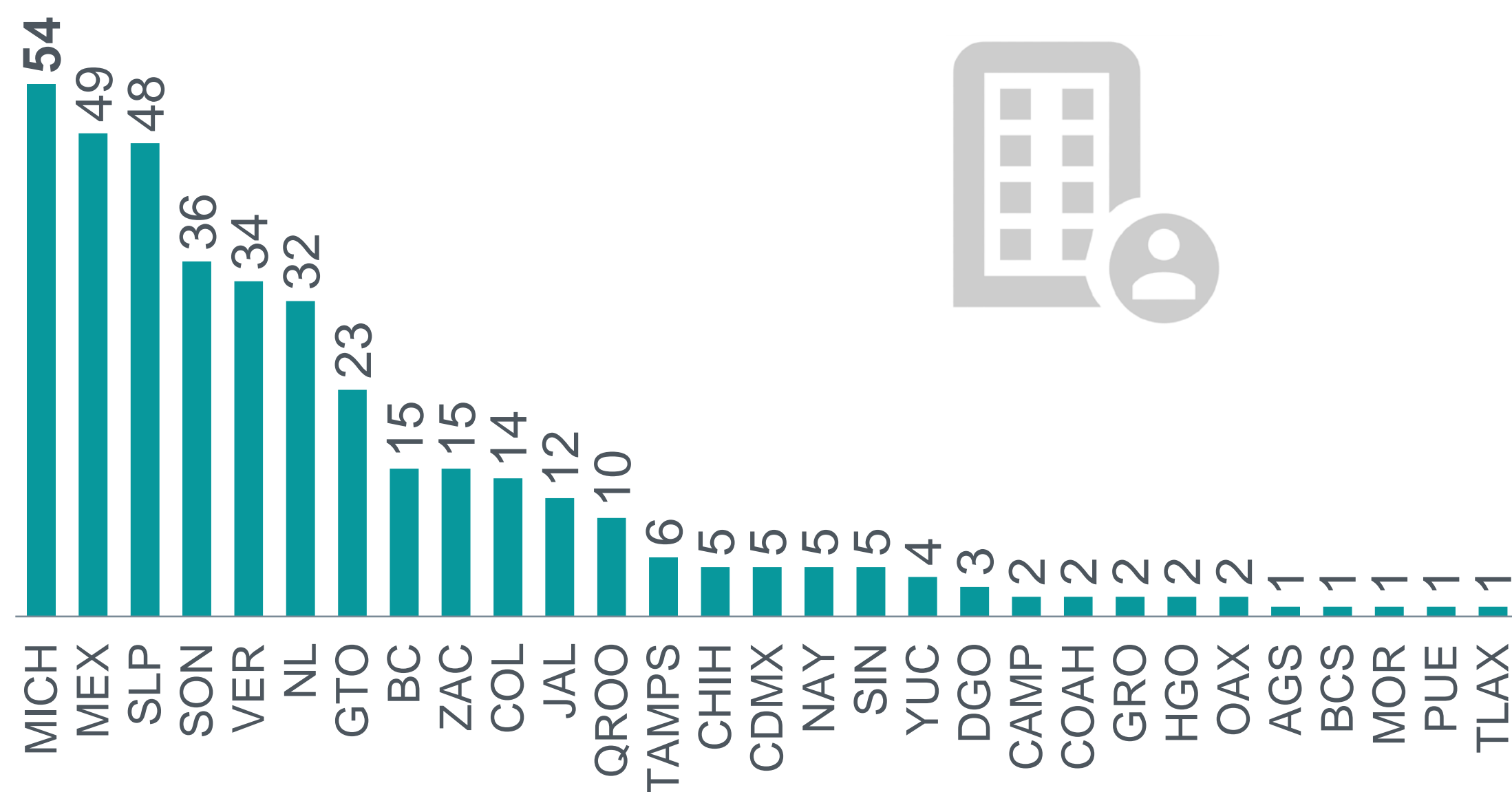


Centros de denuncia y atención ciudadana



Al cierre de **2023**, se registraron **31*** centros de denuncia y atención ciudadana de la FGR y las FGE. El trámite ofrecido por la mayor cantidad de centros fue **orientación, información y asesoría sobre los trámites y servicios brindados**. Además, las FGE contaron con **390** módulos de atención ciudadana.

Módulos de atención ciudadana de las FGE, según entidad federativa, 2023**



Centros de denuncia y atención ciudadana de la FGR y las FGE, según trámites y servicios ofrecidos, 2023



*Chiapas reportó que el Centro de denuncia y atención ciudadana se encontraba en proceso de Integración. Por otro lado, Yucatán reportó que no contaba con algún Centro de denuncia y atención ciudadana.
 **Chiapas, Querétaro y Tabasco no reportaron módulos de atención ciudadana.

***Canalización de denuncias y quejas a las unidades administrativas y/o agencias o fiscalías del Ministerio Público o fiscalías del Ministerio Público de la Federación.

Procuración de Justicia

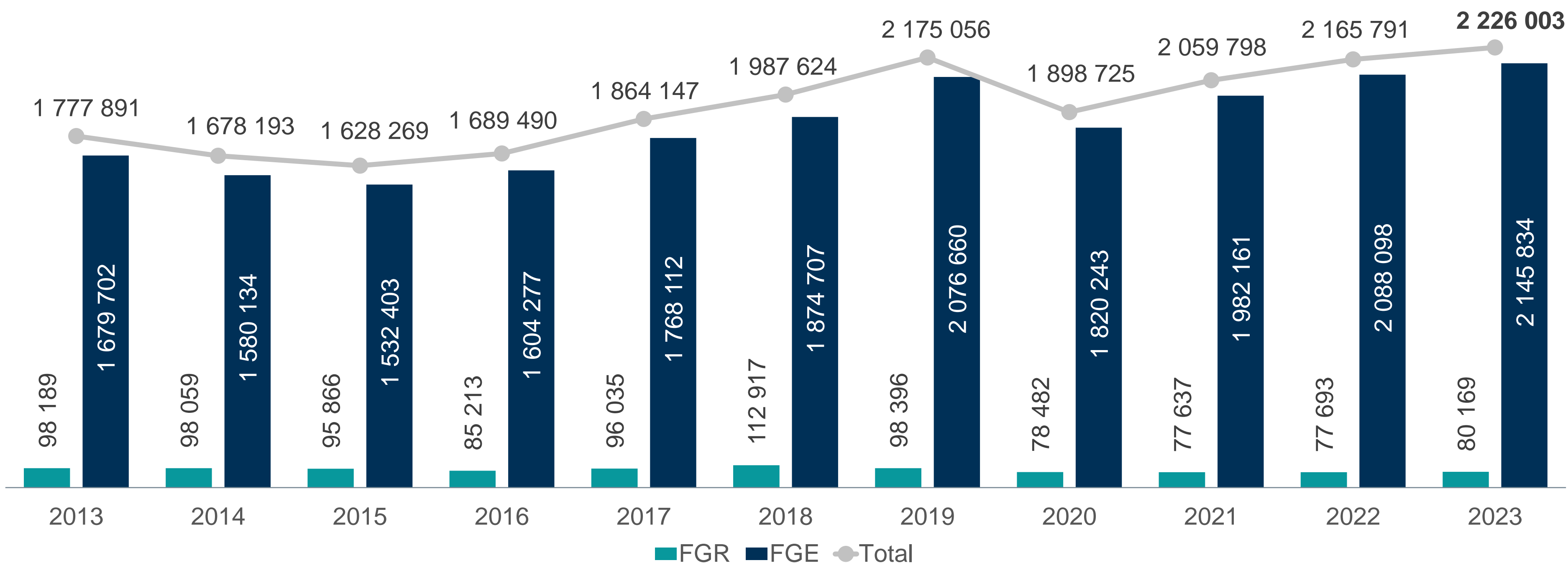


Averiguaciones previas, investigaciones y carpetas de investigación



Durante **2023**, se iniciaron/abrieron **2 226 003** averiguaciones previas, investigaciones y carpetas de investigación (**3.6 %** para la FGR y **96.4 %** para las FGE). Esta cantidad aumentó **2.8 %** respecto a **2022**.

Averiguaciones previas, investigaciones y carpetas de investigación iniciadas/abiertas por la FGR y las FGE



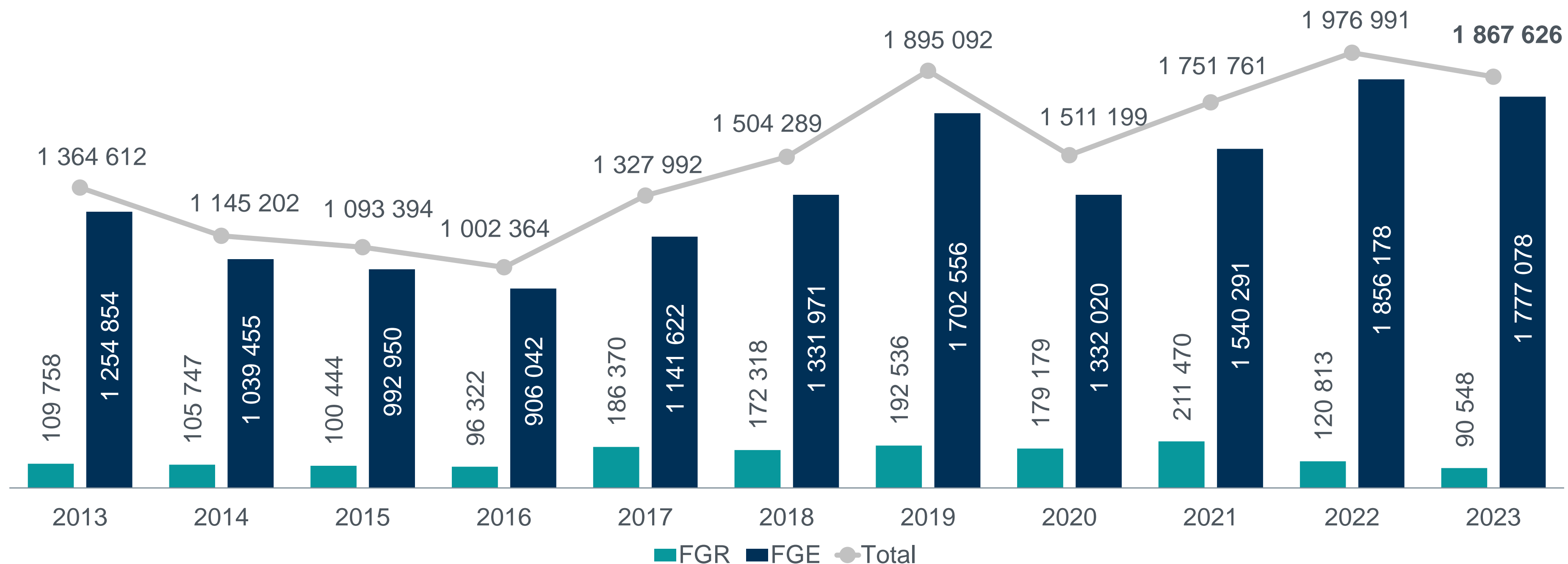
Nota: Las cifras se refieren a la actuación bajo el sistema tradicional para adultos y el sistema escrito o mixto de justicia para adolescentes (averiguaciones previas), el sistema oral para adolescentes (investigaciones) y el sistema penal acusatorio para adultos y el sistema integral de justicia penal para adolescentes (carpetas de investigación). En 2023, para el tema de justicia para adolescentes no se incluye información de Ciudad de México porque a la fecha de corte para esta publicación (05 de septiembre de 2024) se encontraba aún en proceso de captación.

Averiguaciones previas, investigaciones y carpetas de investigación



En el mismo periodo, se tuvo registro de **1 867 626** averiguaciones previas, investigaciones y carpetas de investigación **determinadas** (4.8 % para la FGR y 95.2 % para las FGE), lo que representó una disminución de **5.5 %** respecto a **2022**.

Averiguaciones previas, investigaciones y carpetas de investigación determinadas por la FGR y las FGE



Nota: Las cifras se refieren a la actuación bajo el sistema tradicional para adultos y el sistema escrito o mixto de justicia para adolescentes (averiguaciones previas), el sistema oral para adolescentes (investigaciones) y el sistema penal acusatorio para adultos y el sistema integral de justicia penal para adolescentes (carpetas de investigación).

La categoría *determinadas* incluye las determinaciones y/o conclusiones efectuadas en las averiguaciones previas e investigaciones, así como en las carpetas de investigación en etapa de investigación inicial, independientemente de que estas se hayan iniciado y/o abierto durante el año o en ejercicios anteriores.

Para el caso de la FGR, se toma como unidad de referencia la determinación y/o conclusión que durante el año haya tenido el delito principal y la persona responsable principal registrados en la averiguación previa y carpeta de investigación. Para las FGE, la unidad de referencia corresponde a las determinaciones y/o conclusiones de los procedimientos registrados en las averiguaciones previas, investigaciones o carpetas de investigación, definido conforme a la relación de víctimas o personas ofendidas, personas imputadas y delitos asociados registrados en las mismas. Por lo tanto, una averiguación previa, investigación o carpeta de investigación puede derivar en una o varias determinaciones y/o conclusiones.

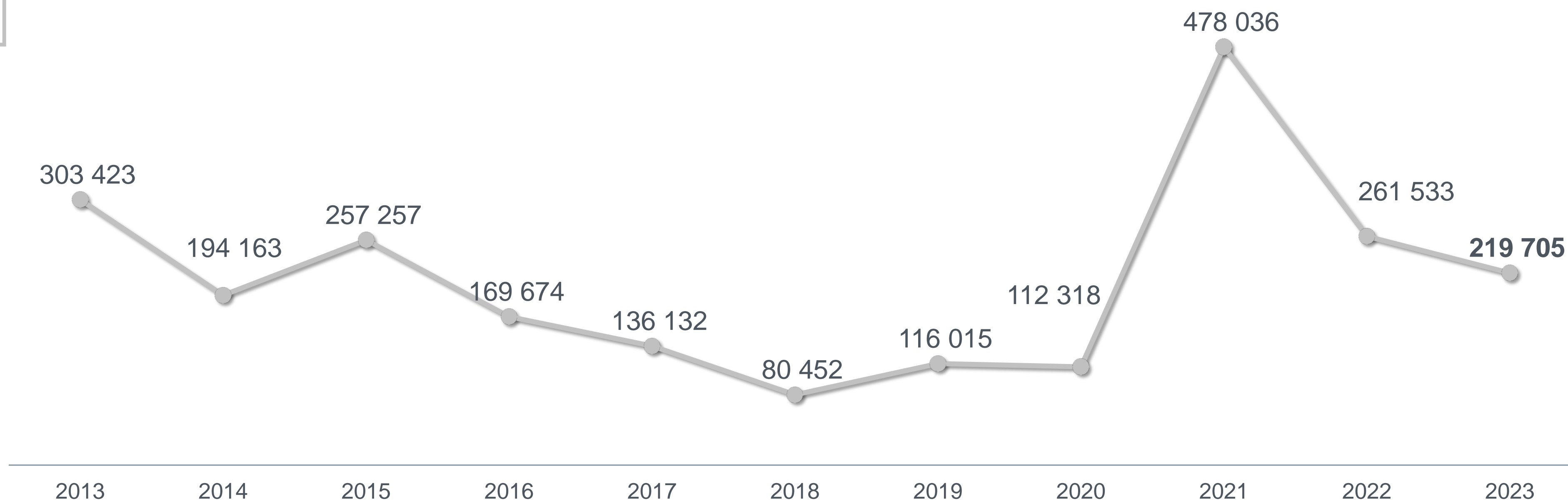
En 2023, para el tema de justicia para adolescentes no se incluye información de Ciudad de México porque a la fecha de corte para esta publicación (05 de septiembre de 2024) se encontraba aún en proceso de captación.

Averiguaciones previas, investigaciones y carpetas de investigación



Durante **2023**, en las FGE se **cerraron 219 705** investigaciones y carpetas de investigación (**98.0 %** para personas adultas y **2.0 %** para adolescentes), esta cantidad disminuyó **16.0 %** respecto a **2022**.

Investigaciones y carpetas de investigación cerradas por las FGE



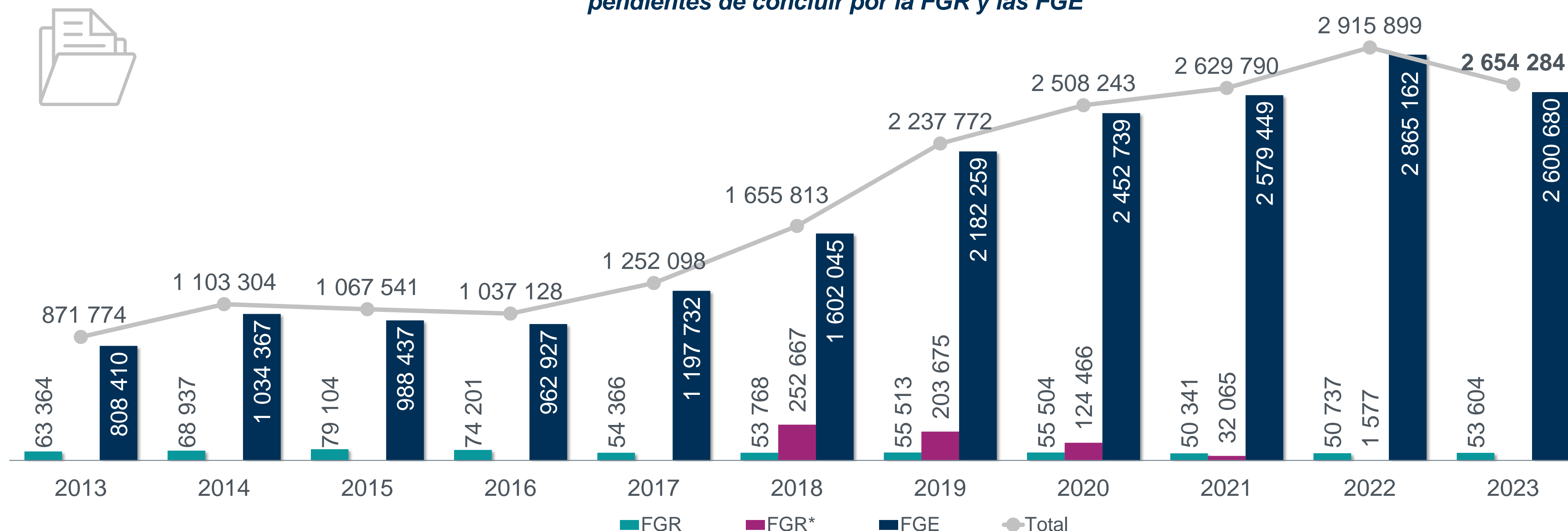
Nota: Las cifras se refieren a la actuación bajo el sistema oral para adolescentes (investigaciones) y el sistema penal acusatorio para adultos y el sistema integral de justicia penal para adolescentes (carpetas de investigación). La categoría *cerradas* se refiere a las determinaciones y/o conclusiones efectuadas en las investigaciones del sistema oral de justicia para adolescentes y en las carpetas de investigación en etapa de investigación complementaria, independientemente de que estas se hayan iniciado y/o abierto durante el año o en ejercicios anteriores. No se incluye información de la FGR debido a que reportó no contar con información sobre los procesos de trabajo llevados a cabo en las carpetas de investigación en la etapa de investigación complementaria. La unidad de referencia corresponde a las determinaciones y/o conclusiones de los procedimientos registrados en las investigaciones o carpetas de investigación, definido conforme a la relación de víctimas o personas ofendidas, personas imputadas y delitos asociados registrados en las mismas. Por lo tanto, investigación o carpeta de investigación puede derivar en una o varias determinaciones y/o conclusiones. En 2023, para el tema de justicia para adolescentes no se incluye información de Ciudad de México porque a la fecha de corte para esta publicación (05 de septiembre de 2024) se encontraba aún en proceso de captación.

Averiguaciones previas, investigaciones y carpetas de investigación



Al cierre de **2023** se reportaron **2 654 284** averiguaciones previas, investigaciones y carpetas de investigación **pendientes de concluir** (2.0 % para la FGR y 98.0 % para las FGE), lo que representó una disminución de **9.0 %** respecto a **2022**.

Averiguaciones previas, investigaciones y carpetas de investigación pendientes de concluir por la FGR y las FGE



*Datos reportados por la Fiscalía General de la República (FGR) de forma independiente al Censo Nacional de Procuración de Justicia Federal (ediciones 2019 – 2023). No se cuenta con la desagregación de esta información conforme a las variables recuperadas mediante el instrumento de captación del programa estadístico. Se refieren a las averiguaciones previas en *reserva*, así como de carpetas de investigación en *archivo temporal* que, al encontrarse en etapa de investigación inicial, no presentaban ejercicio de la acción penal o resolución judicial definitiva al cierre de cada periodo y, por lo cual, también se encontraban *pendientes*.

Nota: Las cifras se refieren a la actuación bajo el sistema tradicional para adultos y el sistema escrito o mixto de justicia para adolescentes (averiguaciones previas), el sistema oral para adolescentes (investigaciones) y el sistema penal acusatorio para adultos y el sistema integral de justicia penal para adolescentes (carpetas de investigación).

La categoría *pendientes* se refiere a los procedimientos registrados en las averiguaciones previas, investigaciones y carpetas de investigación (tanto en la etapa de investigación inicial como en la etapa de investigación complementaria) pendientes de concluir al cierre del año, independientemente de que se hayan iniciado y/o abierto durante el año o en ejercicios anteriores.

Para el caso de la FGR, se toma como referencia el estatus que al cierre del año haya tenido el delito principal y la persona responsable principal registrados en la averiguación previa y carpeta de investigación. Para las FGE, la unidad de referencia corresponde a los procedimientos pendientes de concluir registrados en las averiguaciones previas, investigaciones o carpetas de investigación, definido conforme a la relación de víctimas o personas ofendidas, personas imputadas y delitos asociados registrados en las mismas. Por lo tanto, una averiguación previa, investigación o carpeta de investigación puede derivar en uno o varios procedimientos pendientes de concluir.

En 2023, para el tema de justicia para adolescentes no se incluye información de Ciudad de México porque a la fecha de corte para esta publicación (05 de septiembre de 2024) se encontraba aún en proceso de captación.

Averiguaciones previas, investigaciones y carpetas de investigación



En la siguiente tabla se presenta el flujo de averiguaciones previas, investigaciones y carpetas de investigación en 2023 para cada fiscalía, según la etapa procesal:

Averiguaciones previas, investigaciones y carpetas de investigación conocidas por la FGR y las FGE, por entidad federativa, según etapa procesal, 2023*

Entidad federativa	Iniciadas / Abiertas	Determinadas	Cerradas	Pendientes
Total	2 226 003	1 867 626	219 705	2 654 284
MEX	383 057	287 859	42 194	185 665
CDMX	232 214	180 640	7 605	78 476
GTO	143 341	119 718	5 762	69 907
JAL	137 175	116 010	7 548	526 685
BC	115 272	194 212	36 939	279 236
NL	93 824	100 126	30 271	210 238
VER	88 896	59 270	3 720	7 908
FGR	80 169	90 548	NA	53 604
PUE	77 244	115 271	2 134	33 413
CHIH	70 364	18 999	5 473	61 935
QRO	61 929	62 309	2 552	25 978
SLP	60 761	69 650	2 367	50 257
COAH	59 720	25 707	6 736	225 229
HGO	54 970	20 325	14 557	183 284
QROO	52 274	25 190	2 249	10 460
MOR	49 575	19 678	1 698	18 570
MICH	46 520	70 762	6 886	20 509
OAX	42 802	343**	7 544	71 952
TAMPS	41 648	31 886	4 192	38 090
AGS	40 596	38 601	3 282	48 599
TAB	40 046	35 643	3 555	33 841
SON	36 690	37 891	180	1 796
SIN	31 497	29 953	7 518	88 392
COL	30 950	14 095	1 509	20 438
ZAC	26 665	21 748	5 563	46 392
GRO	26 377	8 465	734	122 342
BCS	22 860	13 788	515	77 831
DGO	22 180	15 090	3 176	19 797
CAMP	21 861	3 927	673	18 308
CHIS	13 273	11 283	756	8 376
NAY	12 599	11 604	434	10 900
YUC	4 772	15 795	1 030	2 962
TLAX	3 882	1 240	353	2 914



*Incluye información de adultos y adolescentes.

**Únicamente se incluye información del Sistema Integral de Justicia Penal para Adolescentes, toda vez que la Fiscalía de la entidad no contó con datos o elementos para responder sobre el Sistema Penal Acusatorio y Sistema Tradicional para adultos.

NA: No aplica debido a que la FGR reportó no contar con información sobre los procesos de trabajo que se llevaron a cabo en las carpetas de investigación en la etapa de investigación complementaria.

Nota: Las cifras se refieren a la actuación bajo el sistema tradicional para adultos y el sistema escrito o mixto de justicia para adolescentes (averiguaciones previas), el sistema oral para adolescentes (investigaciones) y el sistema penal acusatorio para adultos y el sistema integral de justicia penal para adolescentes (carpetas de investigación).

La categoría *determinadas* incluye las determinaciones y/o conclusiones efectuadas en las averiguaciones previas e investigaciones, así como en las carpetas de investigación en etapa de investigación inicial, independientemente de que se hayan iniciado y/o abierto durante el año o en ejercicios anteriores.

La categoría *cerradas* se refiere a las determinaciones y/o conclusiones efectuadas en las investigaciones (justicia para adolescentes en el sistema oral) y en las carpetas de investigación en la etapa de investigación complementaria, independientemente de que estas se hayan iniciado y/o abierto durante el año o en ejercicios anteriores.

La categoría *pendientes* se refiere a los procedimientos registrados en las averiguaciones previas, investigaciones y carpetas de investigación (tanto en la etapa de investigación inicial como en la etapa de investigación complementaria) pendientes de concluir al cierre del año, independientemente de que se hayan iniciado y/o abierto durante el año o en ejercicios anteriores.

En 2023, para el tema de justicia para adolescentes no se incluye información de Ciudad de México porque a la fecha de corte para esta publicación (05 de septiembre de 2024) se encontraba aún en proceso de captación.


Averiguaciones previas, investigaciones y carpetas de investigación



De las **2 226 003** averiguaciones previas, investigaciones y carpetas de investigación iniciadas/abiertas, según la condición de presentación de la persona inculpada y/o imputada, **554 514** fueron **con persona inculpada y/o imputada** y **1 414 908**, **sin persona inculpada y/o imputada**.

Averiguaciones previas, investigaciones iniciadas y carpetas de investigación iniciadas/abiertas, por entidad federativa, según condición de presentación de la persona inculpada y/o imputada, 2023

Entidad federativa	Total	Con persona inculpada y/o imputada	Sin persona inculpada y/o imputada	Mixta	No especificado
Total	2 226 003	554 514	1 414 908	102 760	153 821
MEX	383 057	86 546	211 416	85 095	0
CDMX	232 214	23 552	208 662	0	0
GTO	143 341	21 636	121 705	0	0
JAL	137 175	47 702	78 846	10 627	0
BC	115 272	481	927	-	113 864
NL	93 824	73 728	20 096	0	0
VER	88 896	8 256	80 640	0	0
FGR	80 169	12 896	67 273	0	0
PUE	77 244	5 045	72 199	0	0
CHIH	70 364	45 794	24 564	6	0
QRO	61 929	38 274	20 617	3 038	0
SLP	60 761	11 899	48 862	0	0
COAH	59 720	24 668	35 052	0	0
HGO	54 970	2 731	52 239	0	0
QROO	52 274	24 275	27 201	798	0
MOR	49 575	3 728	45 847	0	0
MICH	46 520	3 050	43 470	0	0
OAX	42 802	3 969	38 833	0	0
TAMPS	41 648	1 555	40 093	0	0
AGS	40 596	5 026	35 570	0	0
TAB	40 046	37	245	-	39 764
SON	36 690	25 064	11 574	52	0
SIN	31 497	926	30 525	46	0
COL	30 950	18 521	11 666	763	0
ZAC	26 665	11 249	14 088	1 328	0
GRO	26 377	9 629	16 432	316	0
BCS	22 860	12 736	9 931	-	193
DGO	22 180	14 726	7 381	73	0
CAMP	21 861	9 176	12 067	618	0
CHIS	13 273	2 604	10 669	0	0
NAY	12 599	2 092	10 507	0	0
YUC	4 772	1 969	2 803	0	0
TLAX	3 882	974	2 908	0	0



(-): No contó con datos o elementos para responder sobre el tema.

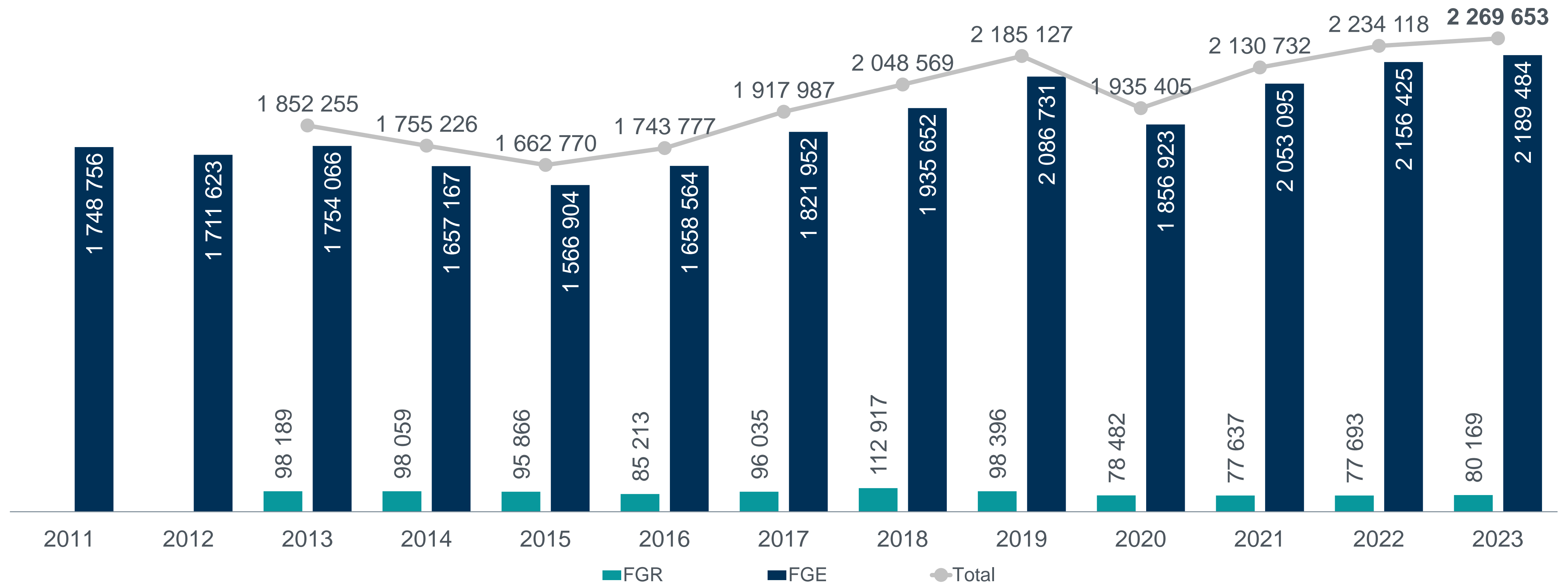
Nota: En el tema de justicia para adolescentes no se incluye información de Ciudad de México porque a la fecha de corte para esta publicación (05 de septiembre de 2024) se encontraba aún en proceso de captación.

Delitos



Durante **2023**, se registraron **2 269 653 delitos** en las averiguaciones previas, investigaciones y carpetas de investigación iniciadas/abiertas (**80 169** en la FGR y **2 189 484** en las FGE). En contraste con **2022**, la cifra total aumentó **1.6 por ciento**.

Delitos registrados en las averiguaciones previas, investigaciones y carpetas de investigación iniciadas/abiertas por la FGR y las FGE



Nota: El CNPJF comenzó a captarse a partir de 2014 (información 2013), por ello no se cuenta con información sobre la FGR para los años anteriores. En 2023, para el tema de justicia para adolescentes no se incluye información de Ciudad de México porque a la fecha de corte para esta publicación (05 de septiembre de 2024) se encontraba aún en proceso de captación.

Delitos



Por entidad federativa, el **estado de México** y la **Ciudad de México** concentraron **28.0 %** del total de los delitos registrados en las averiguaciones previas, investigaciones y carpetas de investigación iniciadas/abiertas por la FGR y las FGE.

Delitos registrados en las averiguaciones previas, investigaciones y carpetas de investigación iniciadas/abiertas por la FGR y las FGE, según entidad federativa, 2023

Entidad federativa	Total	FGR*	FGE
Total	2 269 629	80 145	2 189 484
MEX	394 354	5 596	388 758
CDMX	241 582	9 368	232 214
GTO	153 307	4 394	148 913
JAL	137 088	4 522	132 566
BC	119 081	3 791	115 290
NL	105 003	4 316	100 687
VER	94 306	4 269	90 037
PUE	81 141	3 897	77 244
CHIH	76 130	2 256	73 874
QRO	66 491	2 559	63 932
SLP	62 660	1 899	60 761
HGO	61 773	4 074	57 699
COAH	61 400	1 629	59 771
QROO	55 710	834	54 876
MICH	50 597	2 744	47 853
MOR	47 910	1 141	46 769
TAB	45 657	1 384	44 273
OAX	45 191	2 336	42 855
TAMPS	44 723	3 075	41 648
AGS	42 996	680	42 316
SON	41 049	2 932	38 117
SIN	37 890	1 618	36 272
COL	32 080	1 129	30 951
GRO	28 606	1 117	27 489
ZAC	27 673	1 008	26 665
CAMP	26 619	487	26 132
BCS	23 841	846	22 995
DGO	23 529	1 349	22 180
CHIS	17 111	2 016	15 095
NAY	13 214	615	12 599
YUC	5 481	710	4 771
TLAX	5 327	1 445	3 882
Extranjero**	109	109	NA



*En el caso de la FGR, solo se incluyen los delitos registrados en las carpetas de investigación abiertas (Sistema Penal Acusatorio), según la entidad federativa de origen.

**La categoría solo se capta en el ámbito federal.

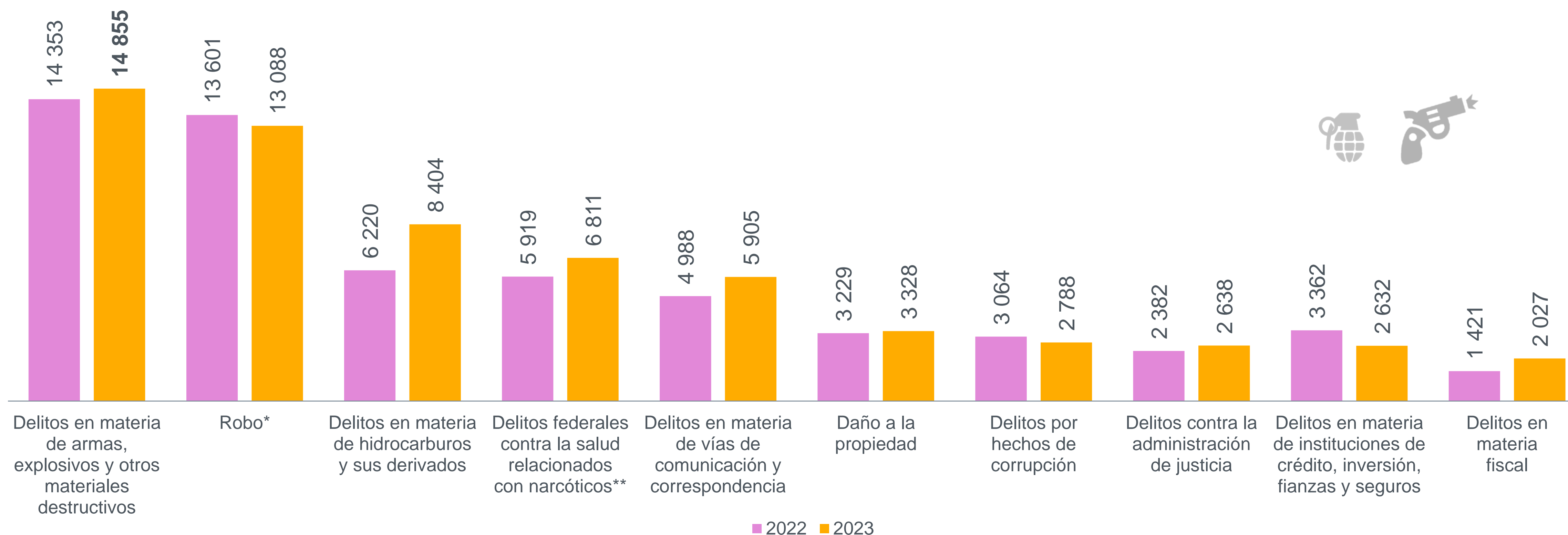
Nota: En el tema de justicia para adolescentes no se incluye información de Ciudad de México porque a la fecha de corte para esta publicación (05 de septiembre de 2024) se encontraba aún en proceso de captación.

Delitos registrados por la FGR



En **2023**, la FGR registró **80 169 delitos** en las averiguaciones previas iniciadas y carpetas de investigación iniciadas/abiertas (**24** en el Sistema Tradicional y **80 145** en el Sistema Penal Acusatorio). Los **delitos en materia de armas, explosivos y otros materiales destructivos** concentraron **18.5 %** del total.

Principales delitos registrados en las averiguaciones previas y carpetas de investigación iniciadas/abiertas por la FGR, según tipo



*Incluye todas las modalidades de robo.

**Incluye: Producción, transporte, tráfico, comercio, suministro y posesión de narcóticos, así como otros delitos federales contra la salud relacionados con narcóticos.

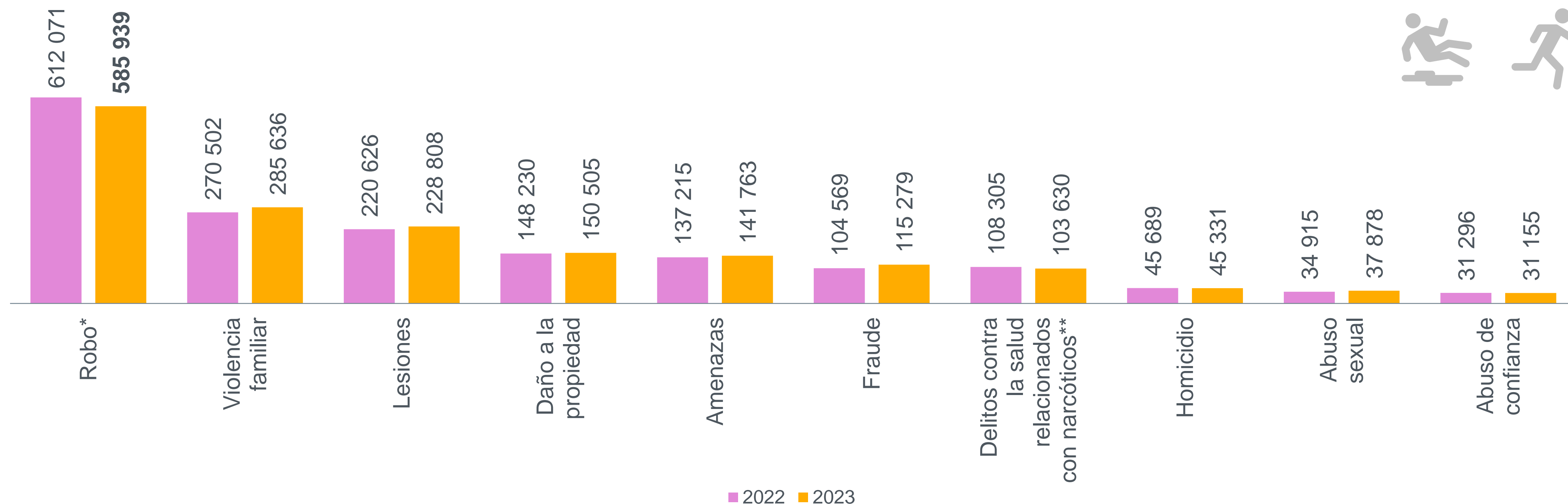
Nota: Se muestran los diez principales delitos, de acuerdo con la mayor frecuencia de registros en 2023.

Delitos registrados por las FGE



En **2023**, las FGE registraron **2 189 484** delitos en las averiguaciones previas iniciadas, investigaciones y carpetas de investigación iniciadas/abiertas. Del total, **2 161 008** correspondieron al sistema de justicia para adultos y **28 476** al sistema de justicia para adolescentes. El delito de **robo*** fue el más frecuente, con **26.8 %** del total.

Principales delitos registrados en las averiguaciones previas, investigaciones y carpetas de investigación iniciadas/abiertas por las FGE, según tipo



*Incluye todas las modalidades de robo.

**Delitos contra la salud relacionados con narcóticos en su modalidad de narcomenudeo. Incluye: *Posesión, comercio y suministro de narcóticos*, así como otros delitos contra la salud relacionados con narcóticos en su modalidad de narcomenudeo.

Nota: Se muestran los diez principales delitos, de acuerdo con la mayor frecuencia de registros en 2023. En el mismo periodo, para el tema de justicia para adolescentes no se incluye información de Ciudad de México porque a la fecha de corte para esta publicación (05 de septiembre de 2024) se encontraba aún en proceso de captación.

Delitos registrados por las FGE



Según la forma de acción de los delitos registrados en las averiguaciones previas iniciadas, investigaciones y carpetas de investigación iniciadas/abiertas, **927 928** se cometieron con violencia, **1 084 673** sin violencia y en **176 752*** no se identificó la forma de acción. Los delitos de **violencia familiar**, **lesiones** y **abuso sexual** destacan como aquellos que se ejecutaron con violencia en mayor proporción.

Principales delitos registrados en las averiguaciones previas, investigaciones y carpetas de investigación abiertas en las FGE por tipo y distribución porcentual, según forma de acción, 2023

Tipo de delito	Total	Con violencia	Sin violencia	No identificado	No especificado
Robo**	585 939	36.2	60.7	3.1	0.0
Violencia familiar	285 636	86.9	4.6	5.7	2.8
Lesiones	228 808	66.6	27.2	5.0	1.2
Daño a la propiedad	150 505	20.1	72.2	6.0	1.7
Amenazas	141 763	58.6	30.5	9.7	1.2
Fraude	115 279	17.5	60.0	22.3	0.2
Delitos contra la salud relacionados con narcóticos en su modalidad de narcomenudeo	103 630	3.0	87.8	8.7	0.5
Homicidio	45 331	2.7	85.4	9.3	2.6
Abuso sexual	37 878	64.3	26.3	5.9	3.5
Abuso de confianza	31 155	59.3	34.0	4.6	2.1



*La cifra incluye la categoría *no especificado* que correspondió a 27 879 delitos.

**Incluye todas las modalidades de *robo*.

Nota: Se muestran los diez principales delitos, de acuerdo con la mayor frecuencia de registros en 2023. En el tema de justicia para adolescentes no se incluye información de Ciudad de México porque a la fecha de corte para esta publicación (05 de septiembre de 2024) se encontraba aún en proceso de captación.

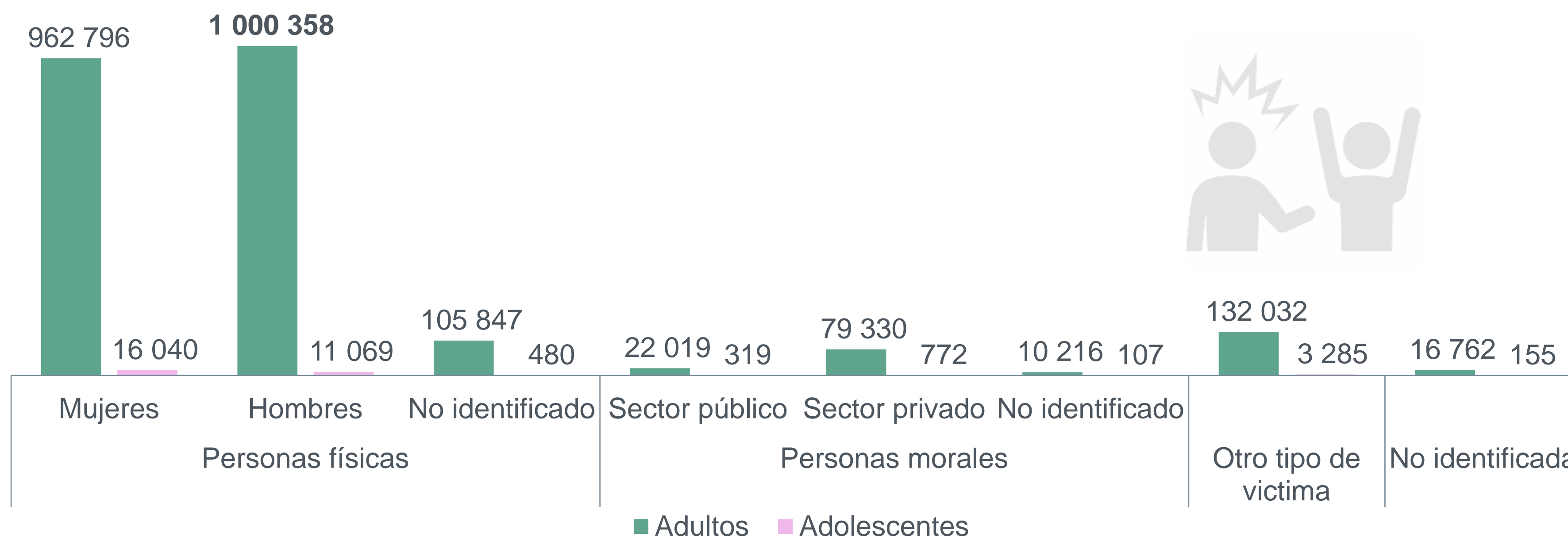
Esta desagregación de información no se capta para el ámbito federal.

Víctimas registradas por las FGE



Durante **2023**, se registraron **2 361 587** víctimas en las averiguaciones previas iniciadas, investigaciones y carpetas de investigación iniciadas/abiertas (**98.6 %** correspondió al sistema de justicia para adultos y **1.4 %** al sistema de justicia para adolescentes). Esta cifra representó un aumento de **4.6 %** en comparación con lo registrado en **2022***.

Víctimas registradas en las averiguaciones previas, investigaciones y carpetas de investigación iniciadas/abiertas por las FGE, según tipo, 2023



*Para el periodo referido se registraron 2 258 695 víctimas en las averiguaciones previas iniciadas, investigaciones y carpetas de investigación abiertas.
 Nota: En el tema de Justicia para adolescentes no se incluye información de Ciudad de México porque a la fecha de corte para esta publicación (05 de septiembre de 2024) se encontraba aún en proceso de captación.

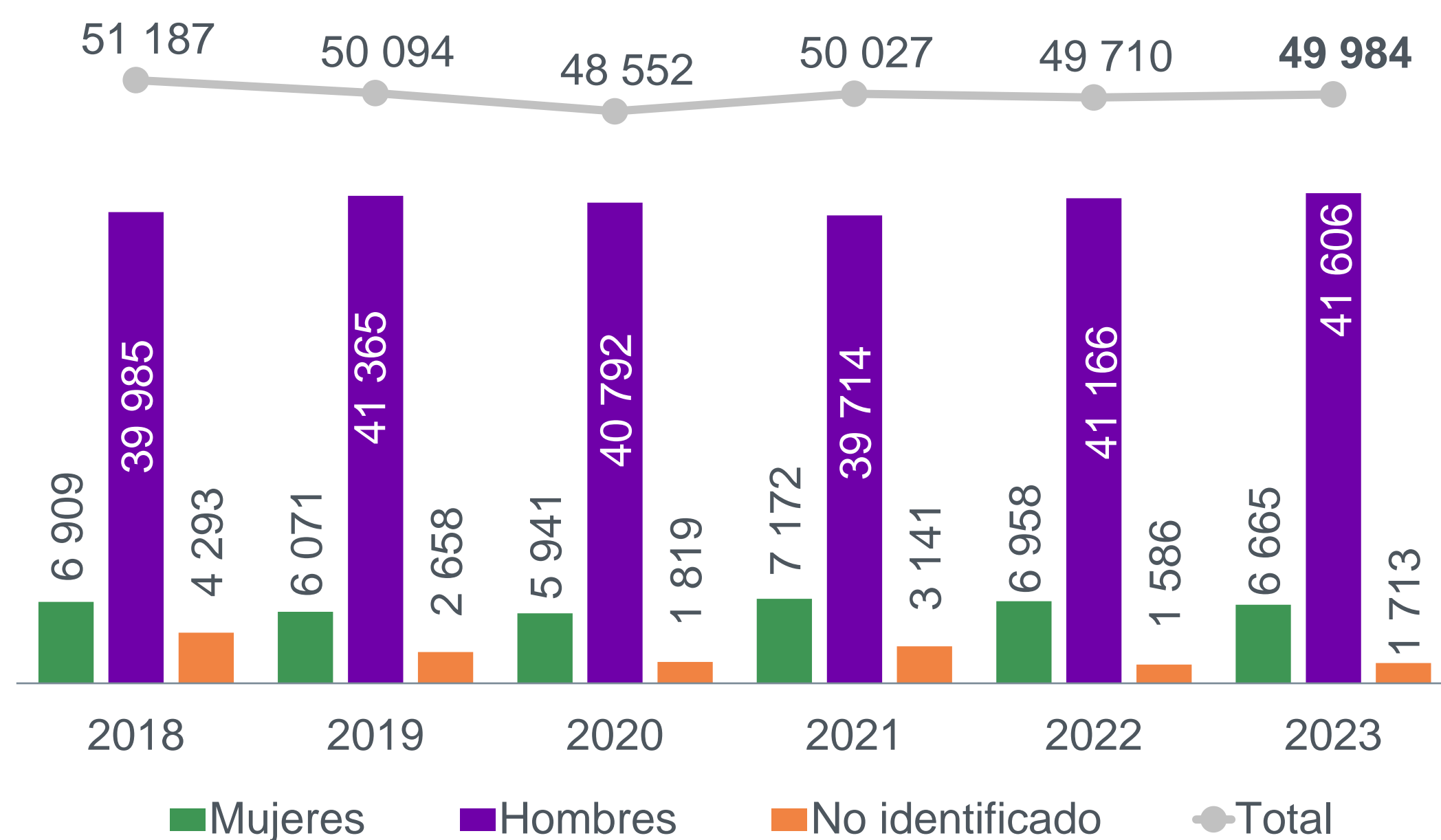
La FGR no contó con datos o elementos para responder sobre el tema de víctimas registradas.

Víctimas de homicidio registradas por las FGE

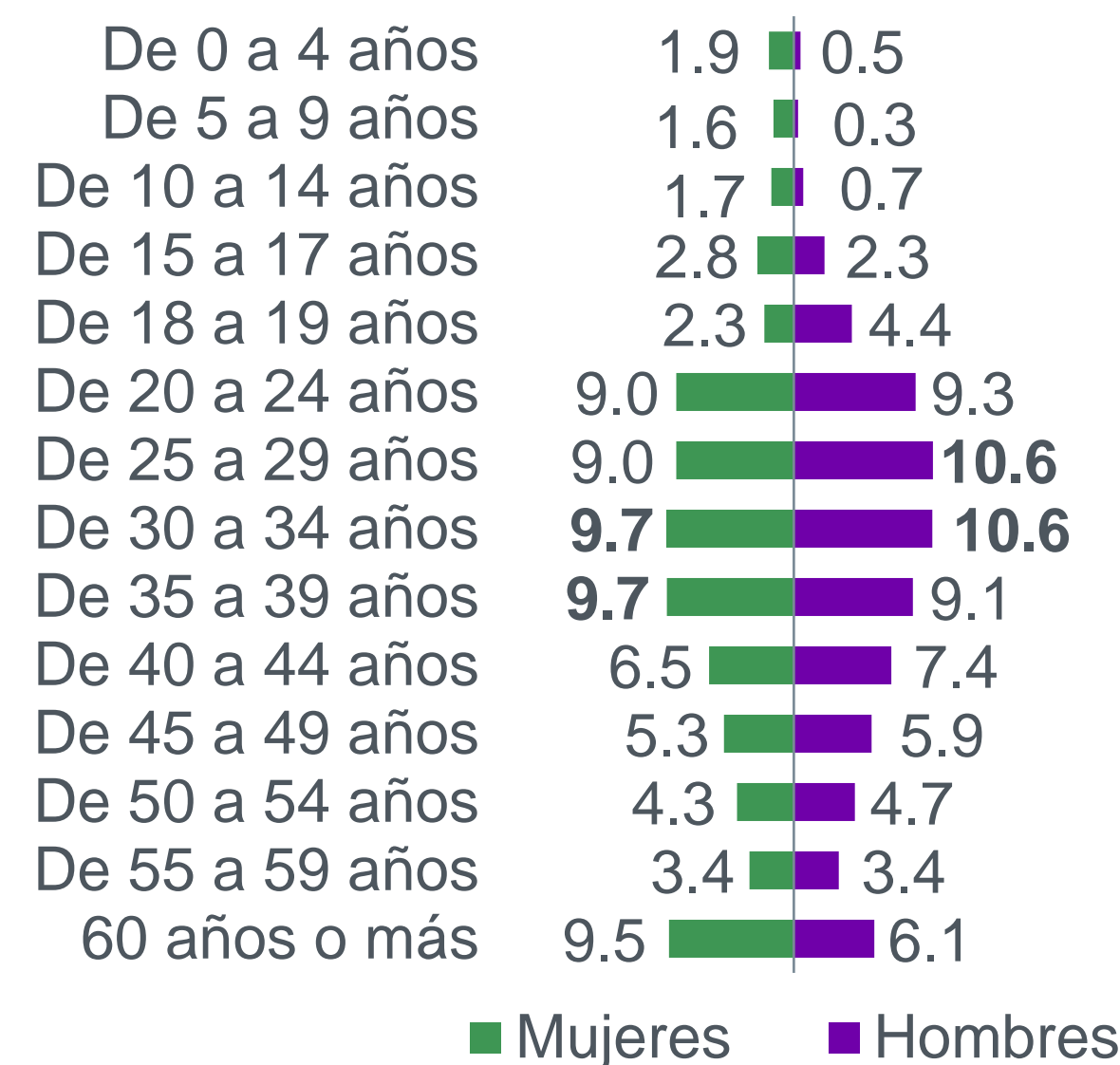


Al cierre de **2023**, se reportaron **49 984** víctimas de homicidio, de ellas, **13.3 %** (6 665) eran mujeres, **83.2 %** (41 606), hombres y para **3.5 %** (1 713) no se identificó el sexo. Del total, **60.5 %** (30 263) correspondió a víctimas de homicidio doloso y **39.5 %** (19 721) a homicidio culposo. En comparación con **2022**, la cantidad de víctimas de homicidio aumentó **0.6 %** en **2023**.

Víctimas de homicidio registradas en las averiguaciones previas, investigaciones y carpetas de investigación iniciadas/abiertas por las FGE, según sexo



*Distribución porcentual de las víctimas de homicidio registradas en las averiguaciones previas, investigaciones y carpetas de investigación iniciadas/abiertas por las FGE, según rango de edad y sexo, 2023**



Nota: En el tema de Justicia para adolescentes no se incluye información de Ciudad de México porque a la fecha de corte para esta publicación (05 de septiembre de 2024) se encontraba aún en proceso de captación.

*No se gráfica la categoría *no identificado* correspondiente a 23.3 % a mujeres y 24.7 % a hombres.

Víctimas de homicidio y feminicidio registradas por las FGE



Al cierre de **2023**, se reportaron **51 565** víctimas de homicidio y feminicidio. **Guanajuato, estado de México y Baja California** concentraron **25.1 %** del total.

Víctimas de homicidio y feminicidio registradas en las averiguaciones previas, investigaciones y carpetas de investigación iniciadas/abiertas por las FGE, según sexo, 2023

Entidad federativa	Total	Homicidio doloso			Homicidio culposo			Feminicidio
		Mujeres	Hombres	No identificado	Mujeres	Hombres	No identificado	Mujeres
Total	51 565	2 838	26 487	938	3 827	15 119	775	1 581
GTO	5 182	410	2 690	92	518	1 290	150	32
MEX	4 353	298	2 329	14	292	1 307	19	94
BC	3 389	256	2 195	4	210	426	264	34
MICH	3 123	158	1 584	14	242	1 064	44	17
JAL	2 601	111	1 280	102	238	790	18	62
NL	2 504	87	1 275	0	114	564	0	464
CHIH	2 481	177	1 626	268	98	217	46	49
OAX	2 347	65	904	0	225	1 107	1	45
GRO	2 221	141	1 547	7	124	373	12	17
VER	2 116	64	896	4	193	883	7	69
CDMX	2 047	116	947	2	164	636	2	180
MOR	1 857	113	1 379	12	70	231	7	45
SON	1 775	99	1 207	110	72	219	22	46
SIN	1 713	31	770	12	119	726	1	54
QROO	1 621	196	439	0	109	859	0	18
CHIS	1 508	31	531	10	165	711	10	50
PUE	1 471	70	884	13	103	343	1	57
COL	1 444	138	937	190	2	148	4	25
ZAC	1 381	100	870	16	79	291	0	25
TAMPS	1 348	39	423	12	139	660	53	22
SLP	839	39	465	1	62	258	2	12
TAB	791	10	246	2	70	445	0	18
QRO	645	23	190	3	74	336	7	12
COAH	488	4	119	0	68	276	0	21
HGO	455	19	221	20	35	102	37	21
NAY	448	12	92	22	72	221	20	9
DGO	357	9	91	0	64	171	12	10
CAMP	283	5	96	5	28	125	0	24
AGS	282	8	87	0	34	144	0	9
YUC	195	4	33	0	22	119	0	17
TLAX	168	3	109	0	5	37	0	14
BCS	132	2	25	3	17	40	36	9



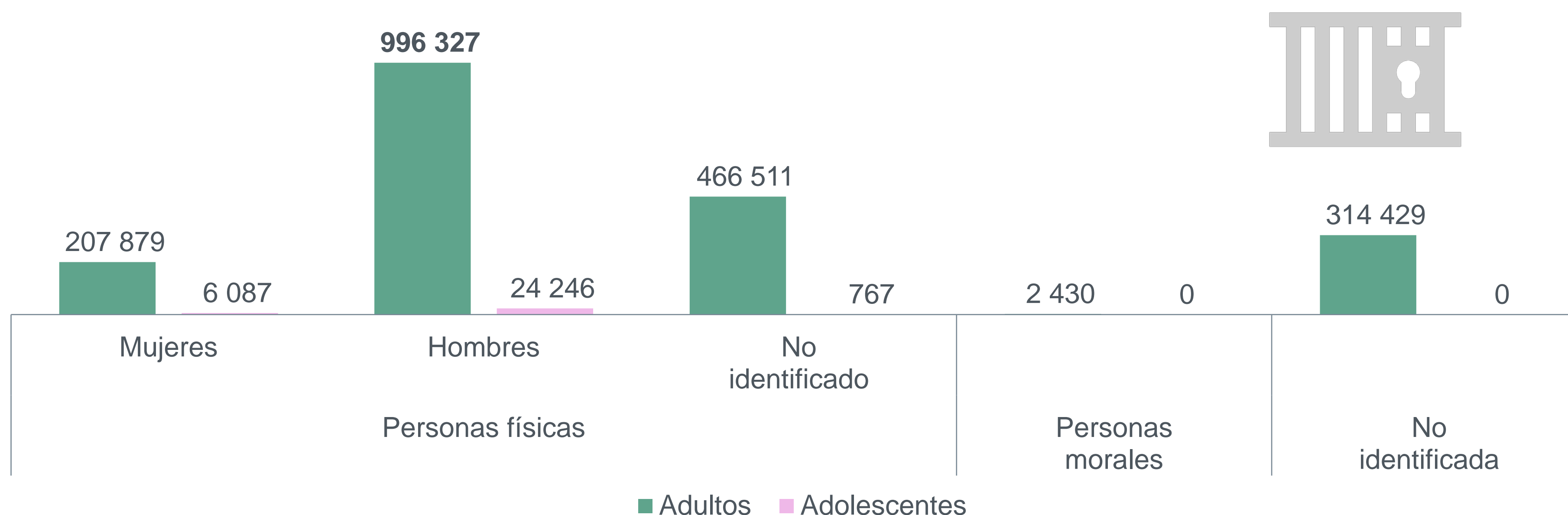
Nota: Se incluyen datos en materia penal para adultos y en materia de justicia para adolescentes. En el tema de justicia para adolescentes no se incluye información de Ciudad de México porque a la fecha de corte para esta publicación (05 de septiembre de 2024) se encontraba aún en proceso de captación. Para *homicidio* solo se consideran los casos consumados. Para *feminicidio* se incluyen los casos consumados y en grado de tentativa.

Personas inculpadas y/o imputadas



Durante **2023**, se registraron **2 018 676** personas inculpadas y/o imputadas en las averiguaciones previas, investigaciones y carpetas de investigación iniciadas/abiertas (**98.5 %** correspondió al sistema de justicia para adultos y **1.5 %** al sistema de adolescentes). Dicha cifra representó un aumento de **4.6 %** en comparación con lo reportado en **2022***. Del total, **95 753** personas fueron reportadas por la FGR y **1 922 923** por las FGE.

Personas inculpadas y/o imputadas registradas en las averiguaciones previas, investigaciones y carpetas de investigación iniciadas/abiertas por la FGR y las FGE, según tipo, 2023



*Para el periodo referido se registraron 1 929 630 personas inculpadas y/o imputadas en las averiguaciones previas, investigaciones y carpetas de investigación abiertas.
Nota: En el tema de Justicia para adolescentes no se incluye información de Ciudad de México porque a la fecha de corte para esta publicación (05 de septiembre de 2024) se encontraba aún en proceso de captación.

Personas inculpadas y/o imputadas



Durante **2023**, la distribución de personas inculpadas y/o imputadas fue la siguiente:

Personas inculpadas y/o imputadas registradas en las averiguaciones previas, investigaciones y carpetas de investigación iniciadas/abiertas por la FGR y las FGE, según tipo y entidad federativa, 2023

Entidad federativa	Total	Personas físicas			Personas morales	No identificada
		Mujeres	Hombres	No identificado		
Total	2 018 676	213 966	1 020 573	467 278	2 430	314 429
MEX	383 552	15 351	158 491	0	0	209 710
GTO	154 965	19 137	73 211	62 347	157	113
JAL	146 672	20 159	66 241	60 272	0	0
BC	125 040	14 012	62 954	501	0	47 573
NL	106 454	19 081	72 428	14 945	0	0
FGR	95 753	6 097	33 658	55 998	0	0
CHIH	81 505	11 001	44 954	3 035	745	21 770
PUE	78 431	1 990	26 182	44 584	1	5 674
COAH	68 915	10 528	53 064	0	0	5 323
SLP	63 998	8 356	40 452	10 112	265	4 813
QRO	63 109	6 417	26 211	30 317	164	0
MICH	55 917	8 313	23 378	24 200	26	0
MOR	55 094	3 176	44 688	3 516	59	3 655
HGO	55 091	6 492	20 973	27 626	0	0
QROO	55 068	6 239	23 863	24 553	0	413
TAMPS	45 441	7 184	19 199	19 058	0	0
AGS	43 994	5 684	23 647	14 617	46	0
TAB	40 105	3 669	31 514	4 922	0	0
SON	37 713	4 485	23 865	9 352	11	0
SIN	35 954	5 643	19 029	11 178	104	0
CDMX	33 492	4 787	28 701	4	0	0
COL	30 950	3 078	15 219	12 001	652	0
GRO	29 254	4 477	14 428	8 684	0	1 665
ZAC	28 650	3 515	10 990	4 464	164	9 517
CAMP	26 169	3 734	13 723	8 712	0	0
DGO	25 170	4 043	13 220	3 707	0	4 200
CHIS	17 071	2 984	12 903	1 145	36	3
NAY	12 934	1 599	7 736	3 599	0	0
VER	10 394	1 940	8 322	132	0	0
YUC	7 026	485	5 744	797	0	0
TLAX	3 883	108	928	2 847	0	0
OAX	678	140	516	22	-	-
BCS	234	62	141	31	-	-

(-): No contó con datos o elementos para responder sobre el tema.
 Nota: En el tema de Justicia para adolescentes no se incluye información de Ciudad de México porque a la fecha de corte para esta publicación (05 de septiembre de 2024) se encontraba aún en proceso de captación.

Personas imputadas vinculadas y no vinculadas a proceso



Al cierre de **2023**, la distribución de **personas imputadas vinculadas y no vinculadas a proceso** registradas por las FGE, fue la siguiente:

Personas imputadas registradas en las carpetas de investigación abiertas por las FGE, según formulación de la imputación y condición de vinculación a proceso, 2023

Entidad federativa	Personas a quienes el Ministerio Público del fuero común les formuló imputación	Personas imputadas vinculadas a proceso por la persona juzgadora de control o garantías	Personas imputadas no vinculadas a proceso por la persona juzgadora de control o garantías
Total	145 421	146 741	19 666
CDMX	16 191	12 926	3 390
NL	16 043	15 110	586
MEX	14 958	33 501	4 378
BC	13 344	12 326	1 042
GTO	10 293*	9 402	491
COAH	9 409	8 789	525
QRO	7 803	3 136	212
JAL	7 750	7 026	1 397
VER	5 260	4 080*	556*
PUE	4 862	2 186	177
DGO	3 724	2 789	159
ZAC	3 704	3 047	6
SIN	3 411	2 968	155
MICH	3 083	2 239	388
AGS	2 965	2 965	152
TAB	2 930	344	2 581
CHIS	2 710	2 685	25
SLP	2 607	3 062	109
NAY	2 606*	2 448*	158*
QROO	2 556	2 548	1
MOR	1 728	1 955	354
BCS	1 197	807	-
CHIH	1 092**	1 040**	4**
GRO	996	1 084	270
OAX	984	1 204	94
YUC	827	647	157
TAMPS	644*	588	94
CAMP	540	483	76
COL	540	521	1 840
TLAX	383	383	-
HGO	149	4 274	284
SON	132**	178**	5**

*Solo se incluye información de adultos.

**Solo se incluye información de adolescentes.

(-): No contó con datos o elementos para responder.

Nota: La información incluye las cifras correspondientes al sistema de justicia para adultos y al sistema de justicia para adolescentes.

No se incluye información de la FGR, debido a que se reportó no contar con información sobre los procesos de trabajo llevados a cabo en las carpetas de investigación en la etapa de investigación complementaria.

En el tema de Justicia para adolescentes no se incluye información de Ciudad de México porque a la fecha de corte para esta publicación (05 de septiembre de 2024) se encontraba aún en proceso de captación.

Formulación de la imputación: Se refiere al acto procesal mediante el cual el Ministerio Público, una vez concluida su investigación inicial, comunica a la persona imputada en audiencia inicial ante la persona juzgadora de control o garantías, que se desarrolla una investigación en su contra respecto de uno o más hechos que la ley señala como delito.

Vinculación a proceso: Se refiere al acto procesal, emitido en audiencia inicial, mediante el cual la persona juzgadora de control o garantías escucha la motivación y fundamentación de la solicitud del Ministerio Público con los datos de prueba que considera se establece la comisión de un delito y la probabilidad de que la persona imputada lo haya cometido o haya participado en su comisión; debiendo resolver sobre la vinculación a proceso, ya sea dentro de la propia audiencia o dentro del plazo de 72 horas o, en su caso, 144 horas si la persona imputada solicita la ampliación del término. Sus efectos son la continuación del proceso, el uso de alguna forma anticipada de terminación del proceso, la apertura a juicio, o el sobreseimiento del asunto por la actualización de alguna causal.

Determinaciones y/o conclusiones – Sistema tradicional



En **2023**, se registraron **2 973** determinaciones y/o conclusiones efectuadas en las averiguaciones previas por el Ministerio Público de la FGR. Esto representó una disminución de **79.2 %** respecto a **2022**. Del total, **95.4 %** (2 837) correspondió a **no ejercicio de la acción penal**.

Determinaciones y/o conclusiones efectuadas en las averiguaciones previas por la FGR, según tipo



Tipo	2022	2023
Total	14 304	2 973
No ejercicio de la acción penal	13 727	2 837
Ejercicio de la acción penal	140	51
Acumulación	53	44
Incompetencia	50	37
Reserva	317	2
Incompetencia interna	17	2



Nota: La información corresponde al Sistema Tradicional para adultos. La unidad de referencia corresponde a la determinación y/o conclusión que durante el año haya tenido el delito principal y la persona responsable principal registrados en la averiguación previa, independientemente de que esta se haya iniciado durante el año o en ejercicios anteriores.

Determinaciones y/o conclusiones – Sistema tradicional



En el mismo periodo, se registraron **99 265** determinaciones y/o conclusiones efectuadas en las averiguaciones previas e investigaciones por el Ministerio Público de las FGE. Esto representó una disminución de **9.5 %** con respecto a **2022**. Del total, **92.4 %** (91 683) correspondió a **no ejercicio de la acción penal / Improcedencia**.

Determinaciones y/o conclusiones efectuadas en las averiguaciones previas e investigaciones por las FGE, según tipo



Tipo	2022	2023
Total	109 664	99 265
No ejercicio de la acción penal / Improcedencia	99 921	91 683
Reserva / Archivo	4 780	2 484
Ejercicio de la acción penal / Procedencia	551	549
Incompetencia	578	418
Acumulación	84	65
Otro tipo de determinación y/o conclusión	3 750	4 066

Nota: Incluye información del Sistema Tradicional para adultos, del Sistema Escrito o Mixto y Sistema Oral de Justicia para adolescentes. Se consideran las determinaciones y/o conclusiones efectuadas durante el año en las averiguaciones previas e investigaciones, independientemente de que estas se hayan iniciado durante el año o en ejercicios anteriores. Una averiguación previa e investigación pueden derivar en una o varias determinaciones y/o conclusiones.

En 2023, para el tema de Justicia para adolescentes no se incluye información de Ciudad de México porque a la fecha de corte para esta publicación (05 de septiembre de 2024) se encontraba aún en proceso de captación.

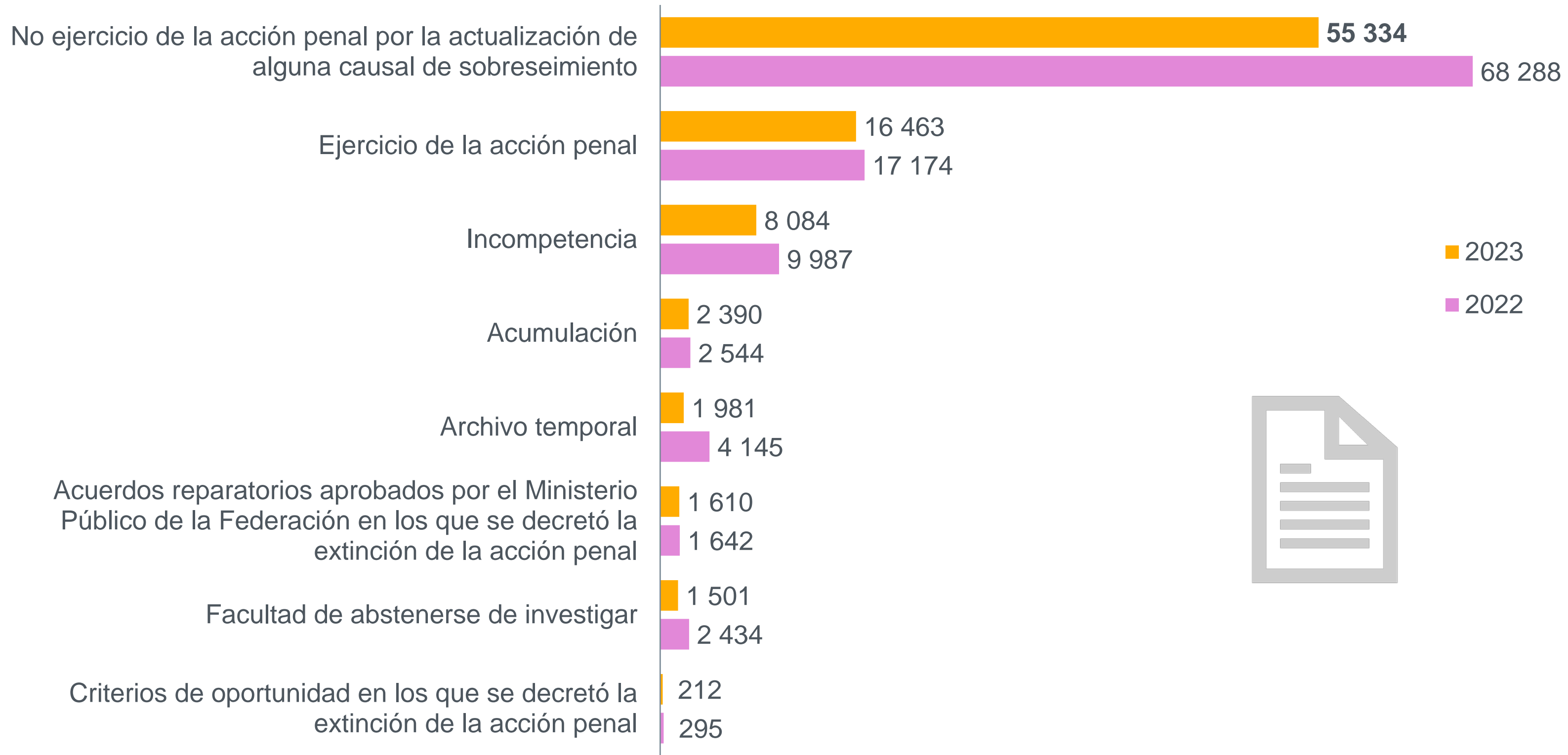
Para el mismo periodo, Campeche, Chihuahua, Chiapas, Coahuila, Durango, México, Michoacán, Morelos, Querétaro, Tamaulipas, Tlaxcala, Veracruz, y Zacatecas no reportaron determinaciones y/o conclusiones. Oaxaca no contó con datos o elementos para responder y para Yucatán no aplica el tema.

Determinaciones y/o conclusiones – Sistema Acusatorio



Durante **2023**, el total de determinaciones y/o conclusiones efectuadas en las carpetas de investigación en la **etapa de investigación inicial** de la FGR fue de **87 575**, lo que indica una disminución de **17.8 %** respecto a **2022**. Del total, **63.2 %** (55 334) se trató de **no ejercicio de la acción penal por la actualización de alguna causal de sobreseimiento**.

Determinaciones y/o conclusiones efectuadas en las carpetas de investigación en la etapa de investigación inicial por el Ministerio Público de la FGR, según tipo



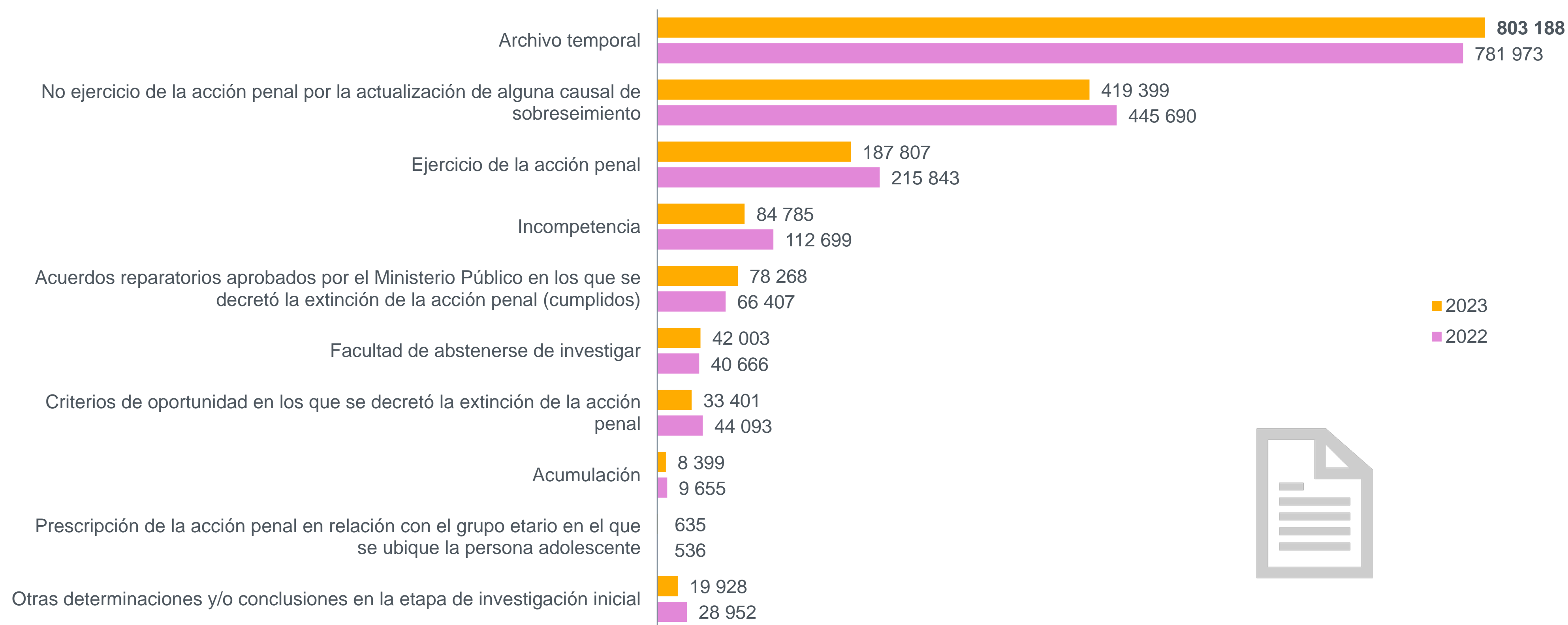
Nota: Incluye información del Sistema Penal Acusatorio. La unidad de referencia corresponde a la determinación y/o conclusión que durante el año haya tenido el delito principal y la persona responsable principal registrados en la carpeta de investigación, independientemente de que esta se haya abierto durante el año o en ejercicios anteriores.

Determinaciones y/o conclusiones – Sistema Acusatorio



En el mismo periodo, el total de determinaciones y/o conclusiones efectuadas en las carpetas de investigación en la **etapa de investigación inicial** por el Ministerio Público de las FGE fue de **1 677 813**. Esta cifra presentó una disminución de **3.9 %** en comparación con **2022**. Del total, **47.9 %** (803 188) se trató de **archivo temporal**.

Determinaciones y/o conclusiones efectuadas en las carpetas de investigación en la etapa de investigación inicial por las FGE, según tipo



Nota: Incluye información del Sistema Penal Acusatorio para adultos y del Sistema Integral de Justicia Penal para Adolescentes. Se consideran las determinaciones y/o conclusiones efectuadas durante el año en las carpetas de investigación en la etapa de investigación inicial, independientemente de que estas se hayan abierto durante el año o en ejercicios anteriores. Una carpeta de investigación puede derivar en una o varias determinaciones y/o conclusiones.

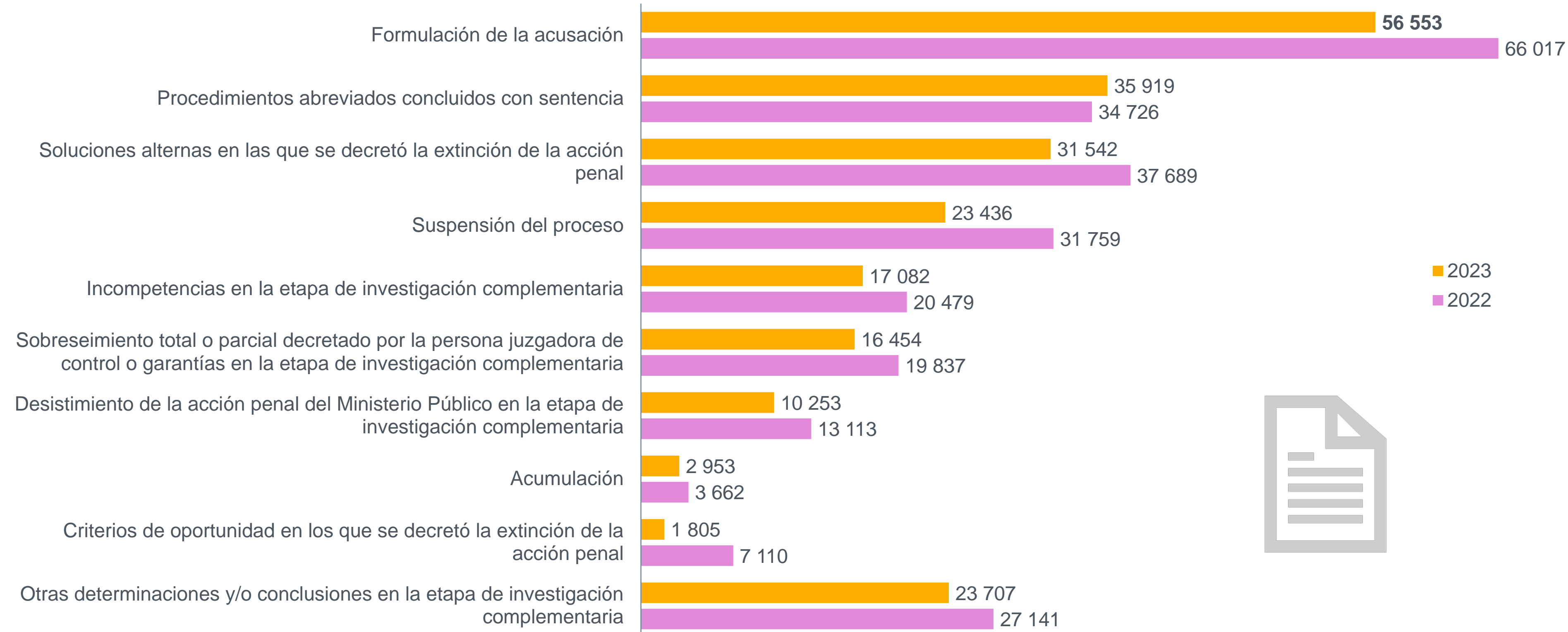
En 2023, para el tema de Justicia para adolescentes no se incluye información de Ciudad de México porque a la fecha de corte para esta publicación (05 de septiembre de 2024) se encontraba aún en proceso de captación.

Determinaciones y/o conclusiones – Sistema Acusatorio



En **2023**, se reportaron **219 705** determinaciones y/o conclusiones efectuadas en las carpetas de investigación en la **etapa de investigación complementaria** en las FGE. Esta cifra representó una disminución de **16.0 %** con respecto a **2022**. Del total, **25.7 %** (56 553) correspondió a **formulación de la acusación**.

Determinaciones y/o conclusiones efectuadas en las carpetas de investigación en la etapa de investigación complementaria por el Ministerio Público de las FGE, según tipo



Nota: Incluye información del Sistema Penal Acusatorio para adultos y del Sistema Integral de Justicia Penal para Adolescentes. Se consideran las determinaciones y/o conclusiones efectuadas durante el año en las carpetas de investigación en la etapa de investigación complementaria, independientemente de que estas se hayan abierto durante el año o en ejercicios anteriores. Una carpeta de investigación puede derivar en una o varias determinaciones y/o conclusiones.

No se incluye información de la FGR debido a que reportó no contar con información sobre los procesos de trabajo llevados a cabo en las carpetas de investigación en la etapa de investigación complementaria.

En 2023, en el tema de Justicia para adolescentes no se incluye información de Ciudad de México porque a la fecha de corte para esta publicación (05 de septiembre de 2024) se encontraba aún en proceso de captación.

No se grafica la categoría *no especificado* que registró 52 determinaciones y/o conclusiones en 2022 y 1 en 2023.


Órdenes judiciales



Sobre las **órdenes judiciales** registradas en las averiguaciones previas, investigaciones y carpetas de investigación, la distribución fue la siguiente:

Órdenes judiciales registradas por la FGR y las FGE, según estatus, 2023

Entidad federativa	Pendientes de cumplimiento al inicio del año	Giradas	Concluidas	Pendientes de cumplimentarse al cierre del año
Total	338 308	119 789	127 648	303 284
BC	59 796	11 523	8 166	63 148
JAL	47 833	6 905	4 464	28 325
MEX	46 411	7 648	31 234	23 954
GRO	26 725	862	3 654	23 922
CDMX	19 420	8 183	8 054	19 549
NL	17 433	12 680	11 291	18 816
VER	15 830	3 874	3 300	15 492
NAY	12 824	4 463	3 752	13 535
QROO	11 391	1 226	869	11 841
CHIH	11 301	10 184	9 130	14 533
FGR	9 741	3 068	3 655	9 179
CHIS	9 400	2 684	3 352	8 726
GTO	7 742	7 780	7 481	8 016
MICH	7 635	3 125	3 072	7 703
SIN	7 258	892	955	7 195
ZAC	6 773	2 208	1 253	5 398
COAH	5 259	3 118	1 983	6 394
AGS	3 164	3 636	3 054	3 900
SLP	2 265	1 552	1 302	2 515
PUE	2 180	2 484	2 860	1 327
COL	1 465	350	301	1 376
DGO	962	2 482	1 854	1 615
YUC	863	906	776	953
SON	849	3 158	1 838	1 597
QRO	839	3 007	2 678	854
HGO	664	1 414	1 609	553
BCS	541	435	334	592
OAX	511	761	909	308
CAMP	489	3 218	2 835	872
MOR	409	1 258	992	262
TAMPS	315	523	387	284
TLAX	17	194	239	0
TAB	3	3 988	15	550



Nota: Para la FGR se incluyen órdenes de aprehensión. Para las FGE se incluyen órdenes de aprehensión, reaprehensión, comparecencia, citación y otras.

En el tema de Justicia para adolescentes no se incluye información de Ciudad de México porque a la fecha de corte para esta publicación (05 de septiembre de 2024) se encontraba aún en proceso de captación.

Aseguramientos



Armas



Durante **2023**, se aseguraron **28 280 armas de fuego**, de las cuales, **52.8 %** (14 931) fueron armas **cortas**, **38.3 %** (10 820) **largas** y **8.4 %** (2 380) de **fabricación artesanal***. Además, se aseguraron **1 417 622 municiones de uso común**.

Armas aseguradas registradas por la FGR, según tipo, 2023



*En armas de fuego la categoría *no identificadas* correspondió a 0.5 % (149 armas).

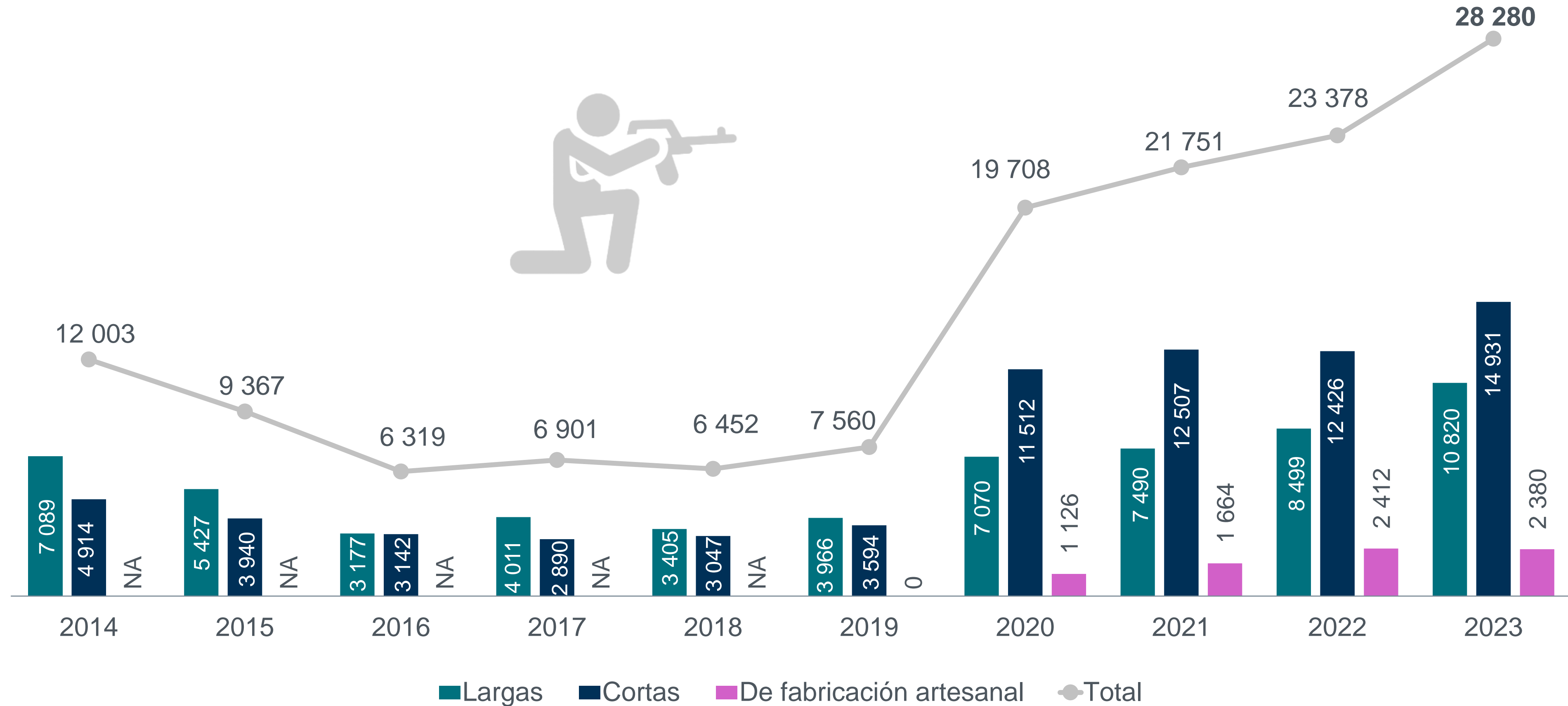
Nota: Los datos proporcionados por FGR se obtuvieron de diversas fuentes de información a las que tiene acceso el Centro Federal de Inteligencia Criminal, lo que incluye los aseguramientos de armas realizados por instituciones de los ámbitos federal y estatal.

Armas de fuego



Comparado con **2022**, la cantidad de armas de fuego **aseguradas en 2023** aumentó **21.0 por ciento**.

Armas de fuego aseguradas registradas por la FGR, según tipo*



NA: No aplica.

*No se grafica la categoría *no identificado* con 90, 41 y 149 registros en 2021, 2022 y 2023, respectivamente.

Nota: Los datos proporcionados por la FGR, a partir del año 2020, se obtuvieron de diversas fuentes de información a las que tiene acceso el Centro Federal de Inteligencia Criminal, lo que incluye los aseguramientos de armas realizados por instituciones de los ámbitos federal y estatal.

Armas de fuego



Del total de armas de fuego, **25.5 %** se aseguraron en **Baja California, Guanajuato y Nuevo León.**

Armas de fuego aseguradas registradas por la FGR, según entidad federativa donde se realizó el aseguramiento y tipo, 2023

Entidad federativa	Total	Largas	Cortas	De fabricación artesanal	No identificadas
Total	28 280	10 820	14 931	2 380	149
BC	2 637	751	1 635	247	4
GTO	2 472	650	1 556	257	9
NL	2 092	693	1 275	121	3
CHIH	1 821	715	1 084	20	2
MICH	1 809	1 089	556	148	16
TAMPS	1 675	1 403	249	22	1
SON	1 666	1 096	514	53	3
CDMX	1 580	154	1 215	158	53
JAL	1 576	484	804	274	14
MEX	1 473	313	979	168	13
QRO	1 253	279	682	291	1
ZAC	858	631	209	17	1
VER	775	212	512	50	1
OAX	753	211	451	88	3
PUE	744	141	438	147	18
GRO	715	402	286	25	2
SIN	666	342	306	18	-
QROO	591	117	459	14	1
CHIS	442	227	205	10	-
SLP	428	200	196	32	-
COL	347	115	194	38	-
TLAX	330	94	159	77	-
HGO	295	126	151	18	-
AGS	233	60	155	18	-
MOR	226	59	144	21	2
COAH	197	45	151	1	-
CAMP	186	63	95	28	-
TAB	123	38	79	5	1
NAY	104	29	61	13	1
DGO	78	25	53	-	-
BCS	68	27	40	1	-
YUC	67	29	38	-	-



(-): No contó con datos o elementos para responder.
 Nota: Los datos proporcionados por FGR se obtuvieron de diversas fuentes de información a las que tiene acceso el Centro Federal de Inteligencia Criminal, lo que incluye los aseguramientos de armas realizados por instituciones de los ámbitos federal y estatal.



Mecanismos alternativos de solución de controversias

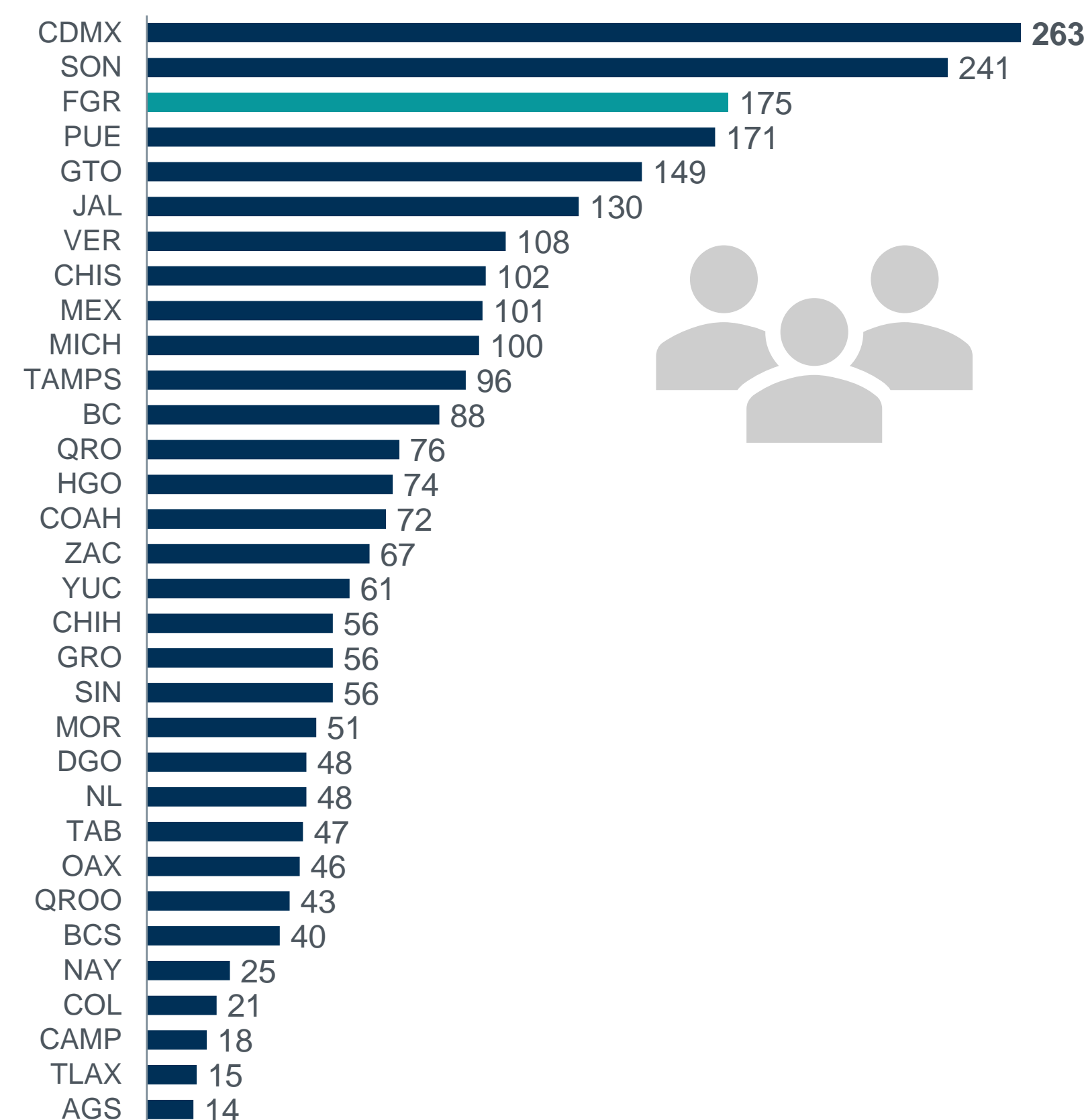
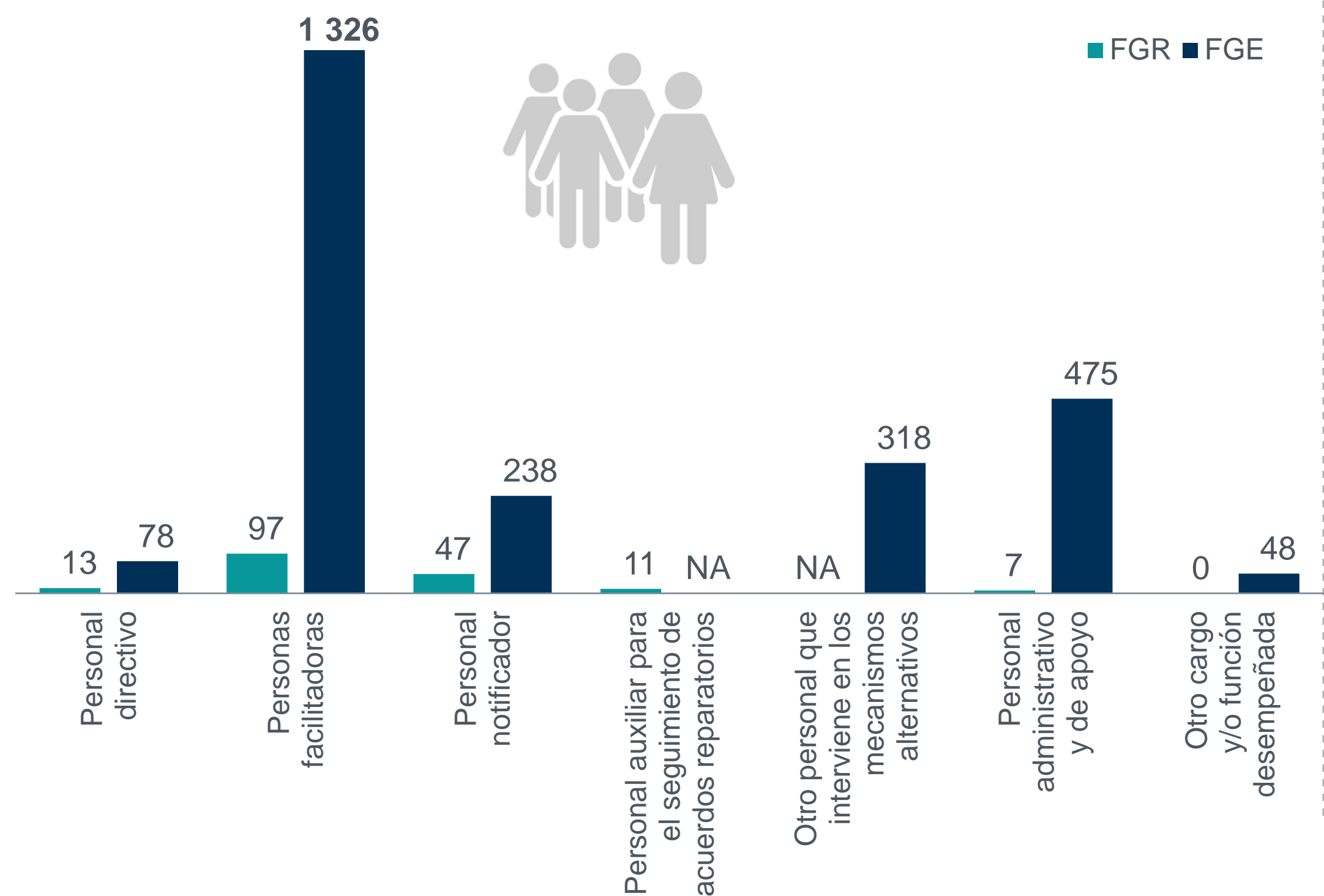


Personal



Al cierre de **2023**, se reportaron **713 oficinas** de atención de los órganos o unidades administrativas encargadas de los mecanismos alternativos de solución de controversias de la FGR y las FGE. En dichas oficinas se encontraron adscritas **2 658** personas servidoras públicas, de las cuales, **65.0 %** fueron mujeres y **35.0 %** hombres. Respecto a lo reportado en **2022**, la cantidad de oficinas incrementó **1.9 %** y el personal disminuyó **3.8 por ciento**.

Personal de los órganos o unidades administrativas especializadas de los mecanismos alternativos de solución de controversias de la FGR y las FGE, según cargo, 2023



Personal en los órganos o unidades administrativas especializadas de los mecanismos alternativos de solución de controversias de la FGR y las FGE, según entidad federativa, 2023*

*La Fiscalía General del Estado de San Luis Potosí no proporcionó información sobre personal.

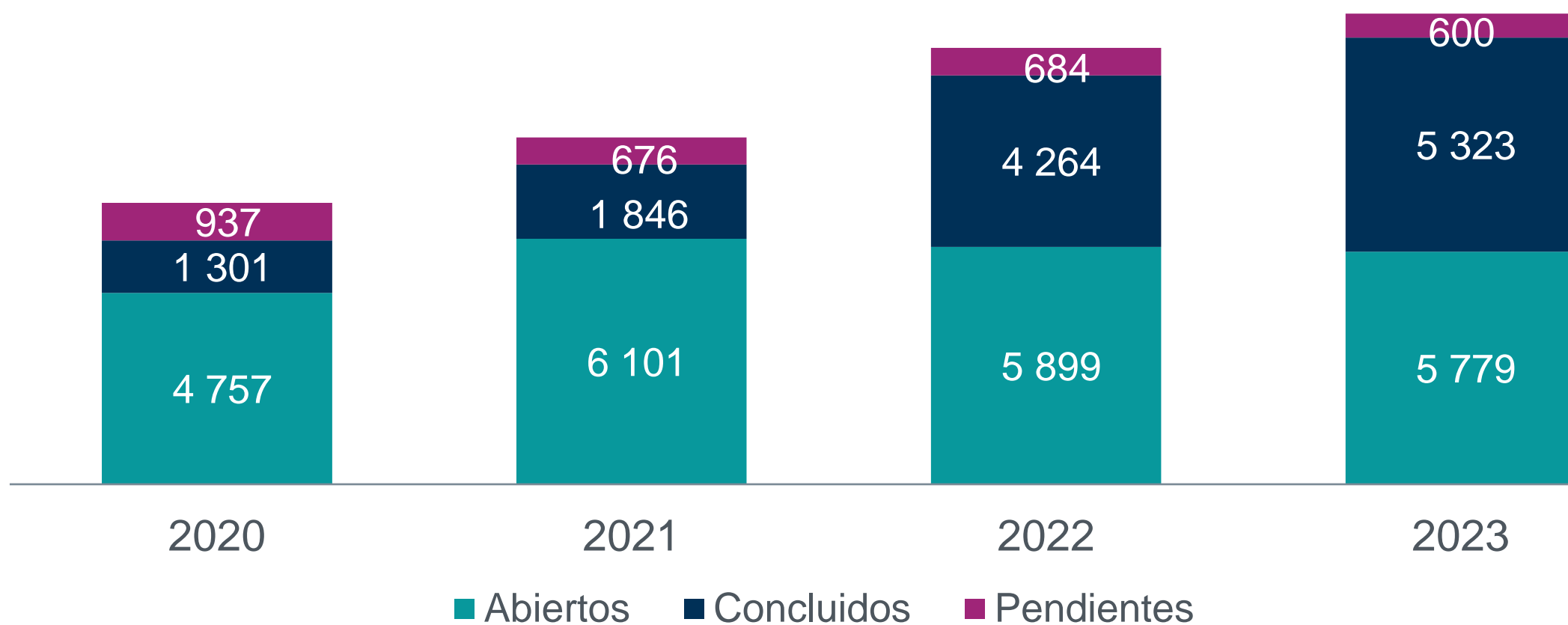
NA: No aplica.

Expedientes

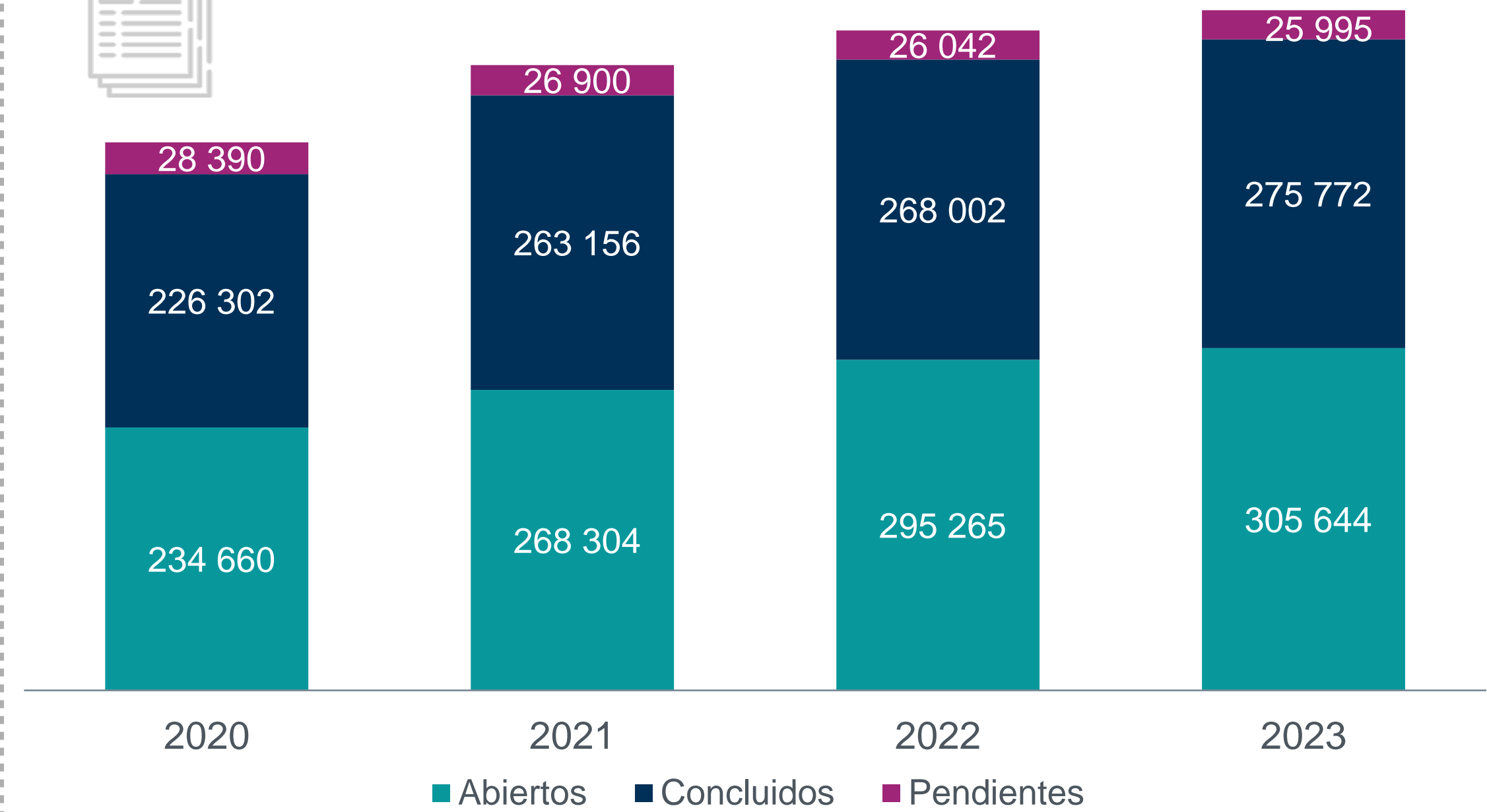


Durante **2023**, se abrieron **311 423** expedientes en materia penal para adultos y justicia para adolescentes por la FGR y las FGE. Del total de expedientes abiertos, **97.5 %** correspondió a la materia penal para adultos y **2.5 %** a justicia para adolescentes. En comparación con lo reportado en **2022**, la cantidad total de expedientes abiertos incrementó **3.4 por ciento**.

Expedientes conocidos por el órgano especializado de mecanismos alternativos de solución de controversias de la FGR, según estatus*



Expedientes conocidos por los órganos o unidades administrativas encargadas de los mecanismos alternativos de solución de controversias de las FGE, según estatus*



*Los expedientes concluidos y/o pendientes de concluir pudieron abrirse durante el año o en ejercicios anteriores.
Expediente abierto: Se refiere al expediente abierto a partir de una solicitud admitida. Se incluyen todos los expedientes, independientemente de su estatus para inicio del mecanismo alternativo (iniciados, no iniciados o pendientes de determinación).

Expediente concluido: Se refiere al expediente en el que el mecanismo alternativo concluyó con una solución mutuamente acordada por las personas intervinientes a través de un acuerdo reparatorio celebrado y validado. Asimismo, se refiere a aquellos casos en los que el mecanismo alternativo concluyó de forma anticipada sin que se haya logrado un acuerdo reparatorio entre las personas intervinientes, o por cualquier otra causa.

Expedientes



Del total de expedientes abiertos, **303 565** correspondieron a la materia para adultos y **7 858** a justicia para adolescentes. Destaca la FGE de **Guanajuato** al registrar las cifras más altas de expedientes abiertos, con **41 537** en materia penal para adultos y **1 521** en materia penal para adolescentes.

Expedientes abiertos por los órganos o unidades administrativas encargadas de los mecanismos alternativos de solución de controversias de la FGR y las FGE, según entidad federativa, 2023

Entidad federativa	Total	Adultos	Adolescentes
Total	311 423	303 565	7 858
GTO	43 058	41 537	1 521
NL	22 751	22 055	696
JAL	17 506	17 101	405
COAH	16 437	16 349	88
MICH	14 274	14 023	251
VER	13 443	13 275	168
BC	13 397	12 865	532
CDMX	12 471	12 316	155
CHIH	12 348	12 342	6
PUE	11 038	10 724	314
SON	10 376	9 581	795
TAMPS	8 769	8 650	119
MEX	8 618	7 532	1 086
SLP	8 283	8 225	58
HGO	8 015	7 909	106
QRO	7 989	7 944	45
AGS	7 592	7 432	160
OAX	7 090	6 855	235
TAB	6 837	6 758	79
CHIS	6 351	6 174	177
FGR	5 779	5 704	75
NAY	5 681	5 596	85
QROO	5 641	5 507	134
ZAC	5 604	5 513	91
BCS	5 209	5 186	23
DGO	5 178	5 140	38
MOR	4 084	3 949	135
YUC	3 659	3 559	100
SIN	3 586	3 584	2
TLAX	2 824	2 814	10
CAMP	2 686	2 686	NA
COL	2 478	2 422	56
GRO	2 371	2 258	113



Expediente abierto: Se refiere al expediente abierto a partir de una solicitud admitida. Se incluyen todos los expedientes, independientemente de su estatus para inicio del mecanismo alternativo (iniciados, no iniciados o pendientes de determinación).

NA: No aplica.

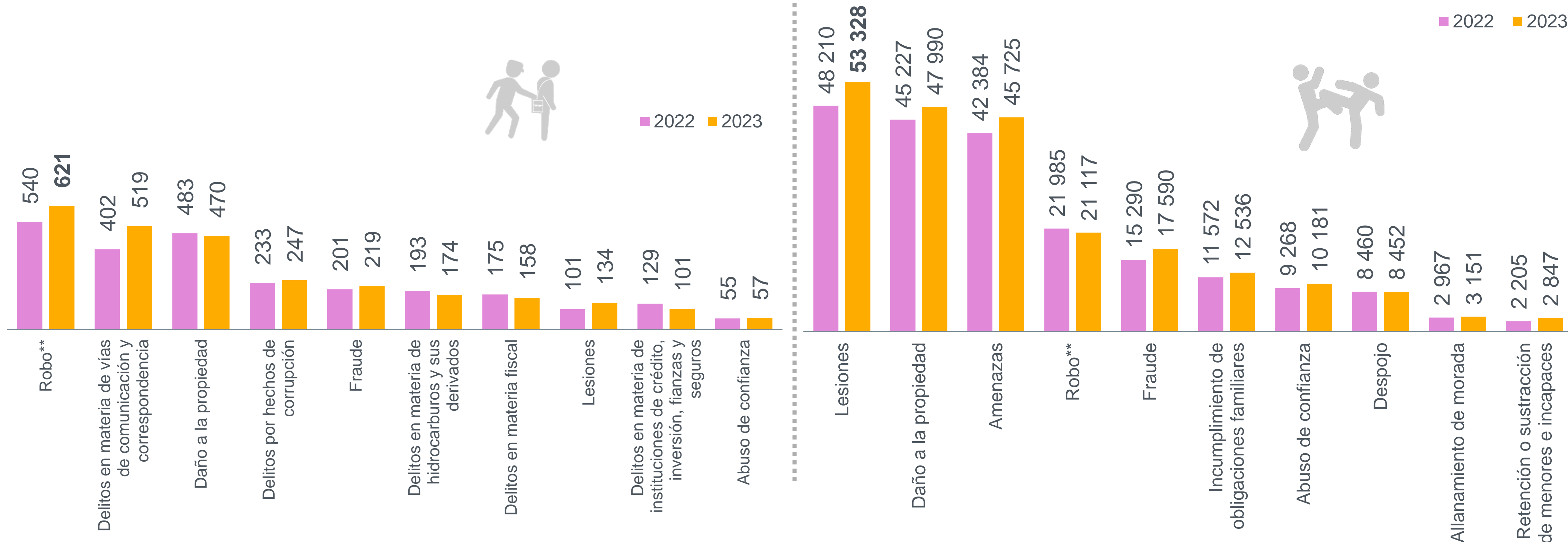
Delitos



Durante **2023**, se registraron **243 157 delitos** en los expedientes abiertos por los órganos o unidades administrativas encargadas de los mecanismos alternativos de solución de controversias de la FGR y las FGE (**97.3 %** correspondió a la materia de justicia penal para adultos y **2.7 %** al sistema de justicia para adolescentes). Esta cifra presentó un incremento de **5.0 %** respecto a lo registrado en **2022***.

Principales delitos registrados en los expedientes abiertos por el órgano especializado de mecanismos alternativos de solución de controversias de la FGR, según tipo

Principales delitos registrados en los expedientes abiertos por los órganos o unidades administrativas encargadas de los mecanismos alternativos de solución de controversias de las FGE, según tipo



*En 2022, el total de delitos registrados en los expedientes abiertos por los órganos o unidades administrativas encargadas de los mecanismos alternativos de solución de controversias de la FGR y las FGE fue de 231 602.

**Incluye todas las modalidades de robo.

Conociendo México

800 111 46 34
www.inegi.org.mx
atencion.usuarios@inegi.org.mx

    **INEGI** Informa

Productos y documentos del CNPJE-F 2024



Los productos y documentos derivados del CNPJE-F 2024 que el INEGI pone a disposición de las personas usuarias son los siguientes:

- Presentación de resultados
- Cuestionarios
- Glosario
- Documento de diseño
- Tabulados predefinidos
- Datos abiertos
- Metadatos

Estos productos pueden ser consultados en el sitio de Internet del Instituto.

<https://www.inegi.org.mx/programas/cnpjf/2024/>

<https://www.inegi.org.mx/programas/cnpje/2024/>