

# **Censo Nacional de Transparencia, Acceso a la Información Pública y Protección de Datos Personales 2019**

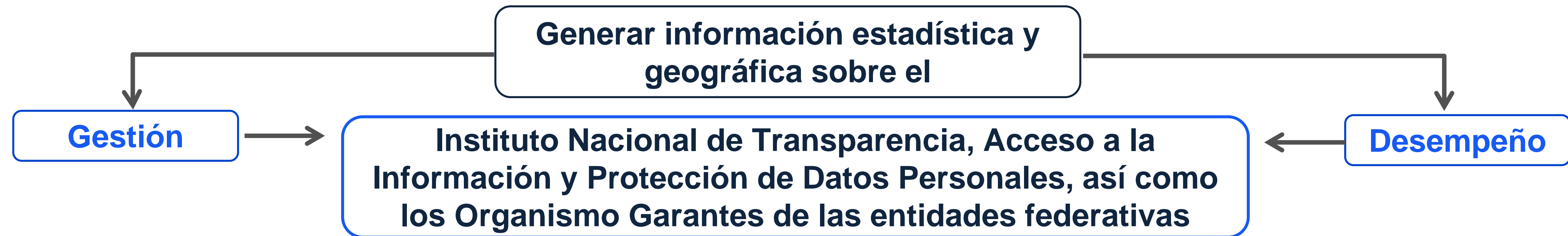
## ***Presentación de resultados generales***

11 de diciembre de 2019

Actualización: 28 de enero de 2020

# **Aspectos metodológicos y conceptuales**

El objetivo general del Censo Nacional de Transparencia, Acceso a la Información Pública y Protección de Datos Personales 2019 es el siguiente:



específicamente en las funciones de:

Gobierno



Transparencia



Acceso a la información pública



Protección de datos personales



Con la finalidad de que esta se vincule con el quehacer gubernamental dentro del proceso de diseño, implementación, monitoreo y evaluación de las **políticas públicas** de alcance nacional en los referidos temas de **interés nacional**.

El Censo Nacional de Transparencia, Acceso a la Información Pública y Protección de Datos Personales 2019 presenta los siguientes aspectos metodológicos:

**Cobertura geográfica:**

Nacional / Desglose por entidad federativa\*

**Cobertura temporal:**

2018 y 2019, este último solo para las preguntas que solicitan datos al momento de la aplicación del cuestionario

**Periodicidad:**

Anual

**Población objetivo:**

Gobierno (ámbito federal y estatal)

**Unidad de análisis:**

- Instituto Nacional de Transparencia, Acceso a la Información y Protección de Datos Personales (INAI)
- Organismo Garante en materia de transparencia, acceso a la información pública y protección de datos personales de cada entidad federativa (OG's)

**Periodo de levantamiento:**

- **CNTAIPPDPF:** Del 01 de abril al 17 de mayo de 2019
- **CNTAIPPDPE:** Del 22 de abril al 07 de junio de 2019

**Publicación de resultados:**

11 de diciembre de 2019

\* Aplica sólo para el caso del ámbito estatal

El instrumento de captación del Censo Nacional de Transparencia, Acceso a la Información Pública y Protección de Datos Personales 2019\* se compone de la siguiente manera:

### **Módulo 1. Estructura organizacional y recursos del INAI/ Organismo garante de la entidad federativa**

- Sección I. Estructura organizacional
- Sección II. Recursos humanos
- Sección III. Recursos presupuestales
- Sección IV. Recursos materiales
- Sección V. Ejercicio de funciones específicas
- Sección VI. Instrumentos para el ejercicio del derecho de acceso a la información pública y protección de datos personales
- Sección VII. Órganos de transparencia
- Sección VIII. Clasificación de la información
- Sección IX. Cultura de la transparencia
- Sección X. Control interno y anticorrupción
- Sección XI. Marco regulatorio
- Sección XII. Administración de archivos y gestión documental

### **Módulo 2. Garantía del acceso a la información y protección de datos personales por parte del INAI/ Organismo garante de la entidad federativa**

- Sección I. Competencias en materia de transparencia, acceso a la información pública y protección de datos personales
- Sección II. Promoción de la transparencia, el acceso a la información pública y la protección de datos personales
- Sección III. Recursos de revisión en materia de acceso a la información pública y protección de datos personales
- Sección IV. Medios de impugnación\*\*
- Sección V. Medidas de apremio y sanciones
- Sección VI. Denuncias por actos u omisiones
- Sección VII. Transparencia proactiva y gobierno abierto
- Sección VIII. Protección de datos personales

### **Módulo 3. Información de los sujetos obligados registrada por el INAI/ Organismo garante de la entidad federativa**

- Sección I. Sujetos obligados
- Sección II. Organismos de transparencia en los sujetos obligados
- Sección III. Clasificación de la información de los sujetos obligados
- Sección IV. Obligaciones de transparencia de los sujetos obligados
- Sección V. Solicitudes de acceso a la información pública y de protección de datos personales de los sujetos obligados
- Sección VI. Transparencia proactiva y gobierno abierto

\*Se integra por un instrumento de captación en el ámbito federal y uno en el ámbito estatal.

\*\*En el ámbito estatal, la sección se denomina “Medios de impugnación (Impugnaciones a resoluciones del organismo garante de la entidad federativa)”

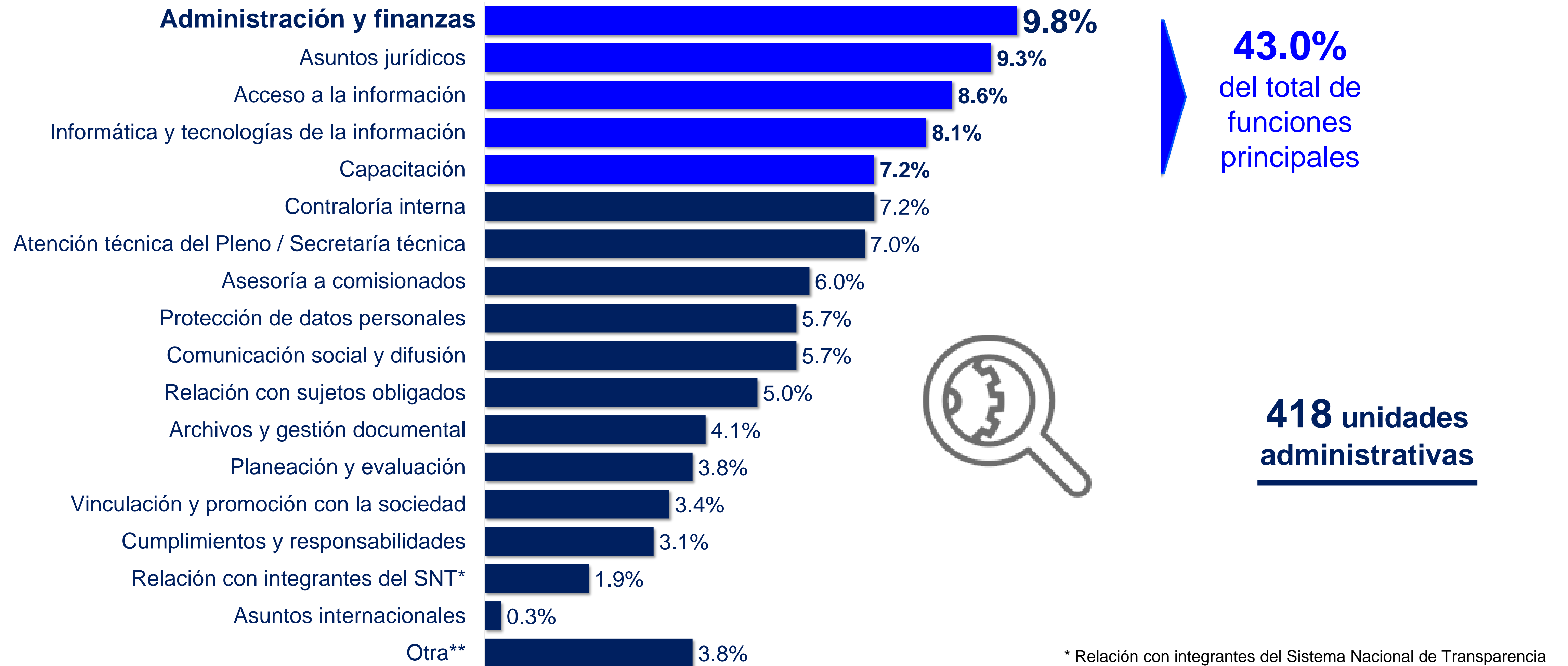


# Resultados Generales

# **Módulo 1.**

# **Estructura organizacional y recursos**


Al cierre de **2018** se reportaron **40 unidades administrativas** en el INAI y **378** en los Organismos Garantes. La distribución porcentual de acuerdo con la función principal de las mismas se presenta a continuación:



\* Relación con integrantes del Sistema Nacional de Transparencia  
 \*\* Es una opción exclusiva de los Organismos Garantes de las entidades federativas



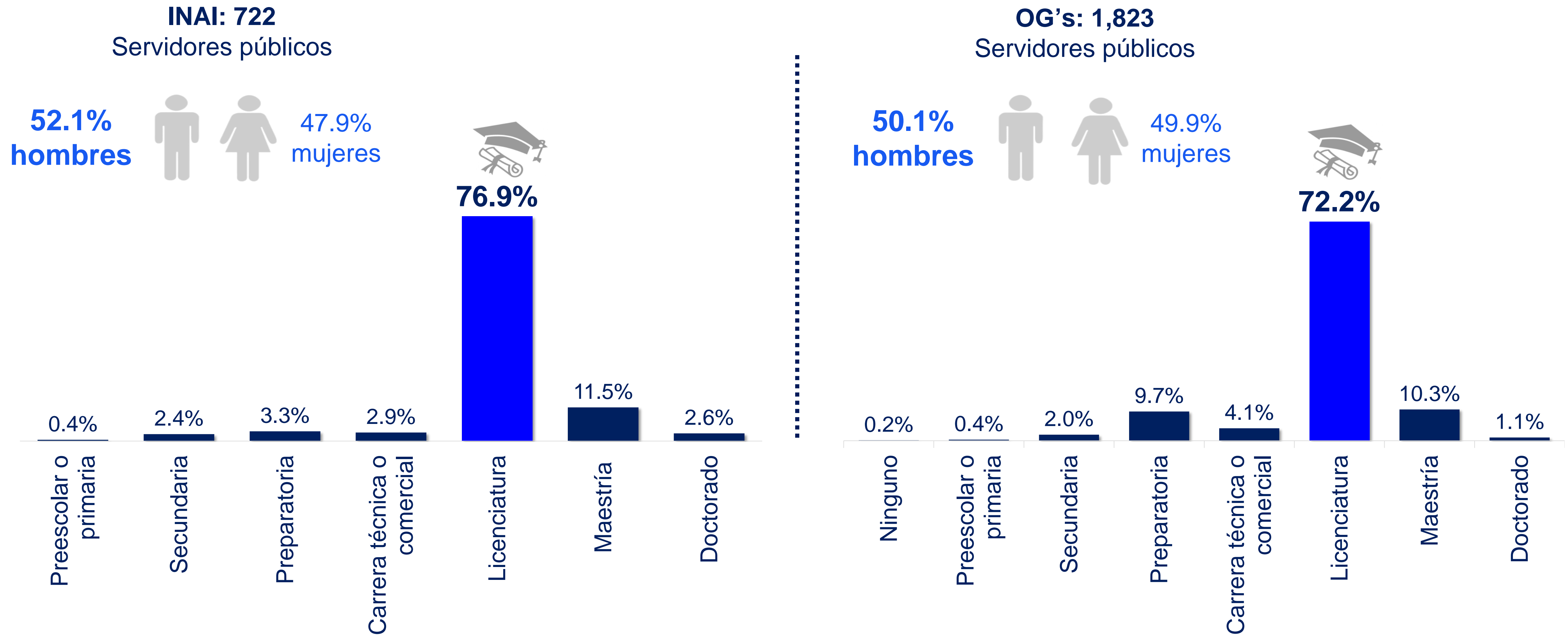
En **2019** se presentó la siguiente distribución de los integrantes de los **Plenos** del INAI y Organismos Garantes de acuerdo con su **sexo, edad y grado de estudios**:



\*Nota: la información se refiere al momento del levantamiento del censo (abril a julio de 2019 ámbito federal y abril a junio de 2019 ámbito estatal). Las distribuciones porcentuales de edad y grado de estudios se realizaron con base en 6 y 105 comisionados, sin considerar las vacantes.

\*Maestría: 4.2% se encuentra cursando y 6.3% inconclusa  
 \*\*Doctorado: 6.7% se encuentra cursando

Al cierre de **2018** se registraron **2 mil 545 servidores públicos** adscritos a las unidades administrativas del INAI y de los Organismos Garantes, presentando la siguiente distribución:




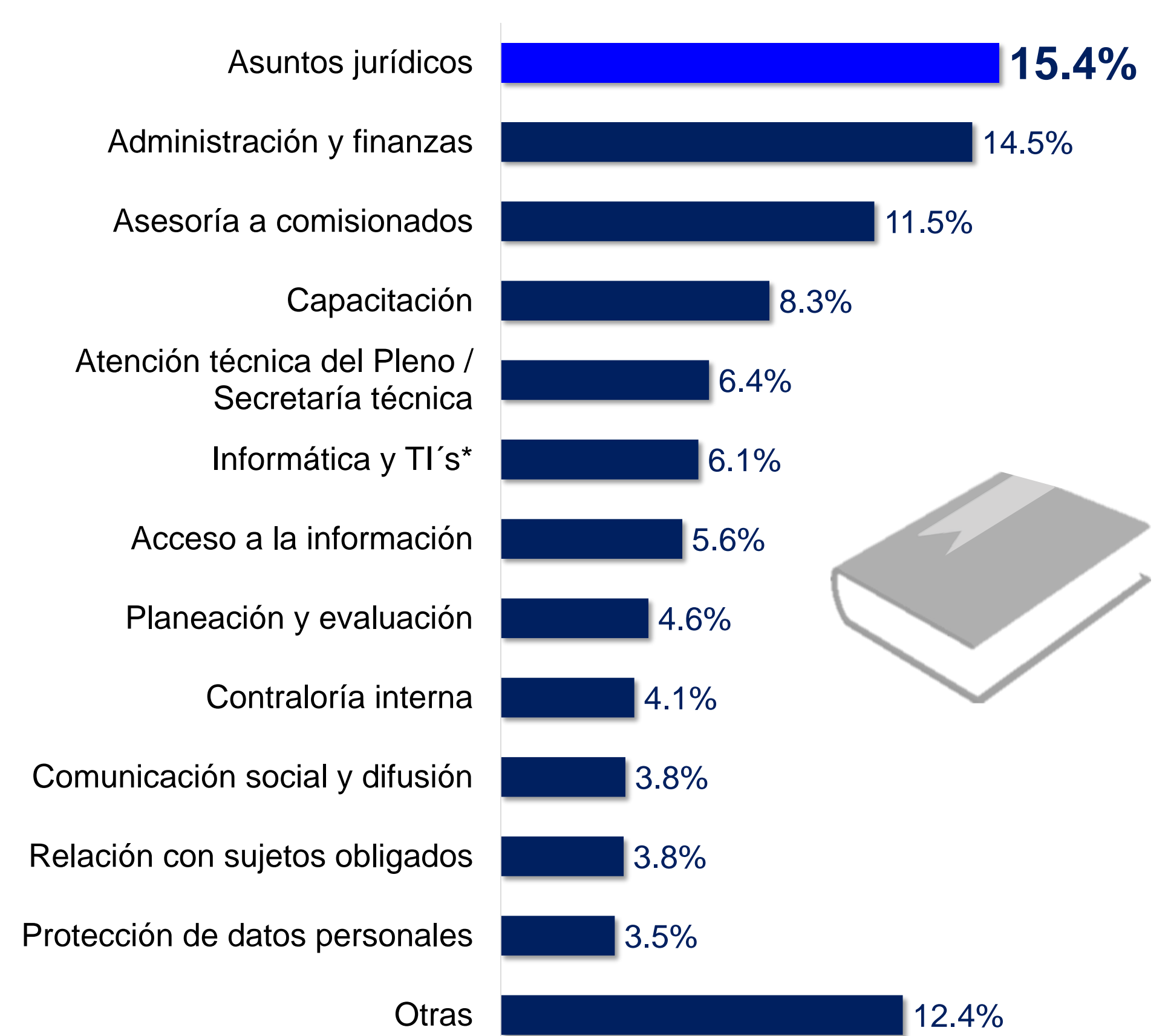
Nota: el INAI no contó con personal adscrito con ningún grado de estudios.

De los servidores públicos adscritos al INAI **24.4%** desempeñó funciones de **asesoría a los comisionados**, mientras que en los Organismos Garantes la principal función desempeñada fue **asuntos jurídicos** con **15.4%**:

INAI



OG's



\*Informática y tecnologías de la información

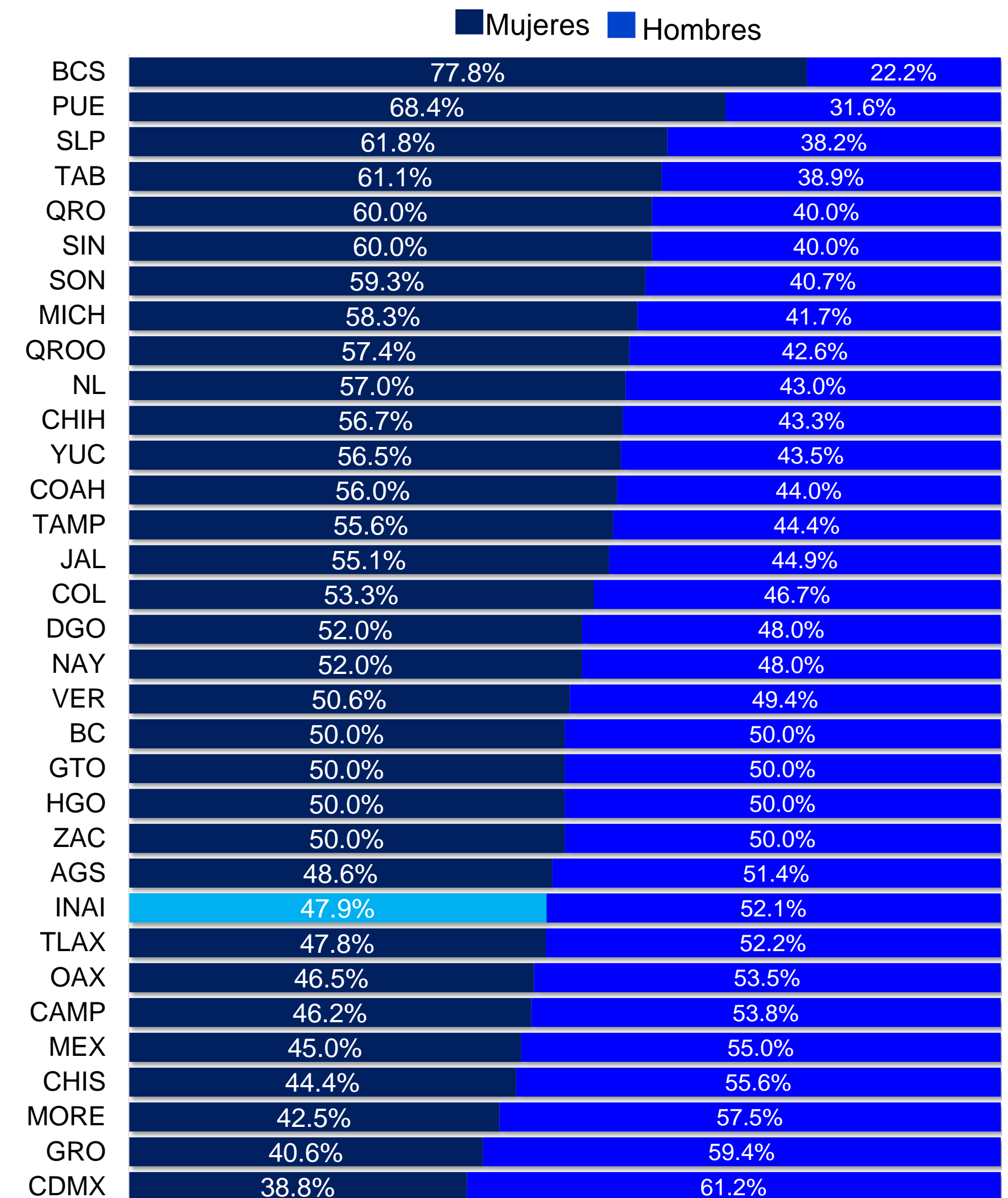
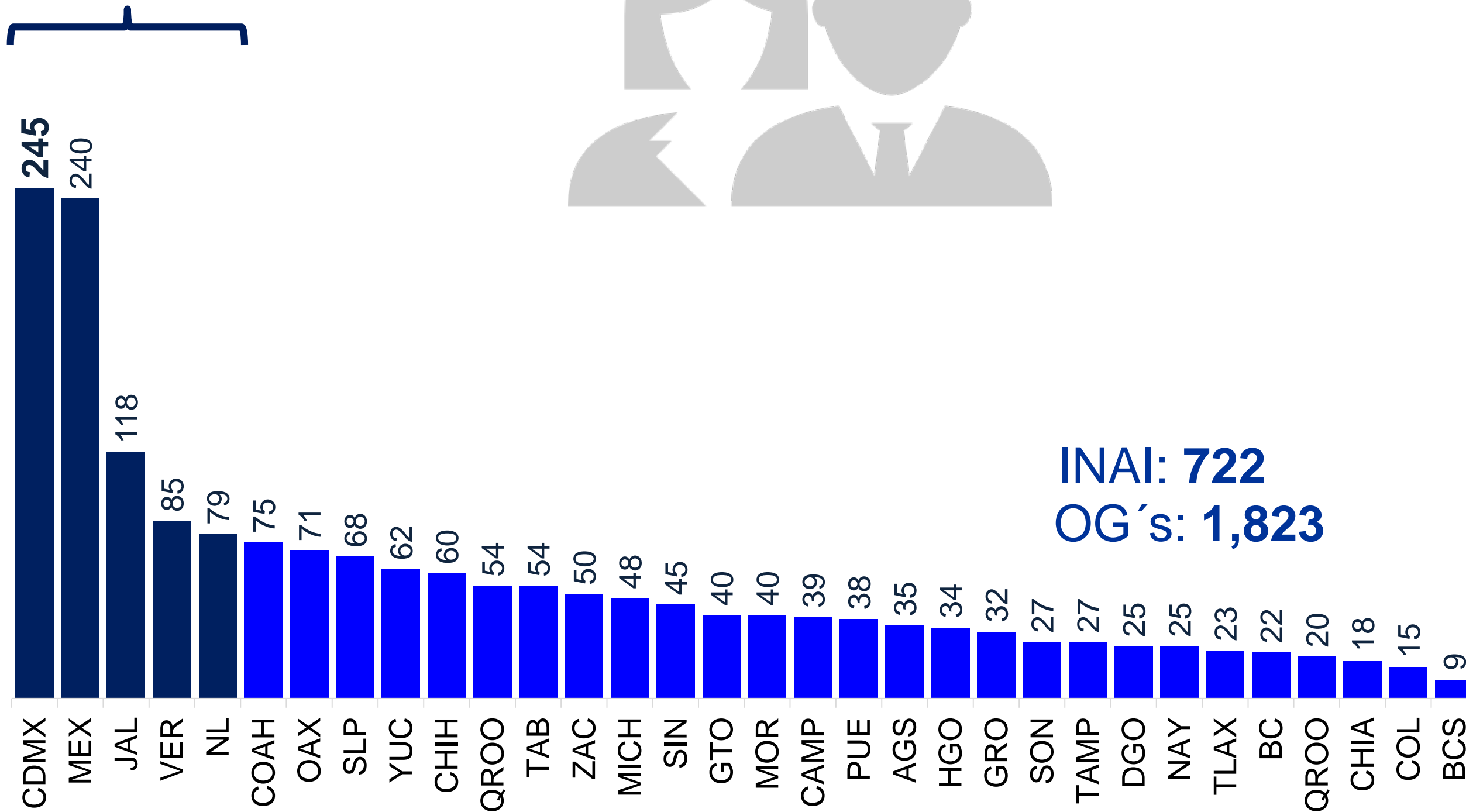
\*\*Relación con integrantes del Sistema Nacional de Transparencia

Nota: la categoría otras incluye: "Contraloría interna", "Archivos y gestión documental", "Planeación y evaluación", "Capacitación" y "Asuntos internacionales".

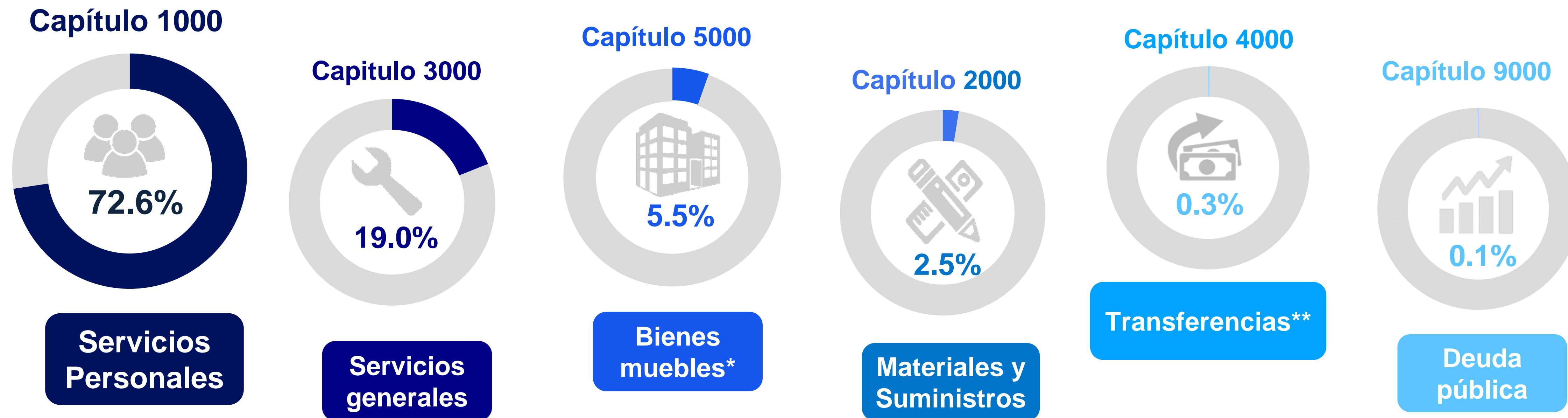
Nota: la categoría otras incluye: "Vinculación y promoción con la sociedad", "Cumplimientos y responsabilidades", "Archivos y gestión documental", "Relación con integrantes del Sistema Nacional de Transparencia", "Asuntos internacionales", "No especificado" y "Otra".

Al cierre de **2018** se presenta la siguiente distribución geográfica de los servidores públicos del INAI y Organismos Garantes de acuerdo con su **sexo**:

5 entidades federativas concentran **42.1%**



Durante **2018** el INAI ejerció un presupuesto total de **\$1 mil 041 millones 623 mil 751 pesos**, mientras que el presupuesto ejercido por los Organismos Garantes fue de **\$1 mil 040 millones 397 mil 828 pesos**. La distribución de dicho presupuesto se presenta a continuación:



**\$2,082,021,579 pesos**

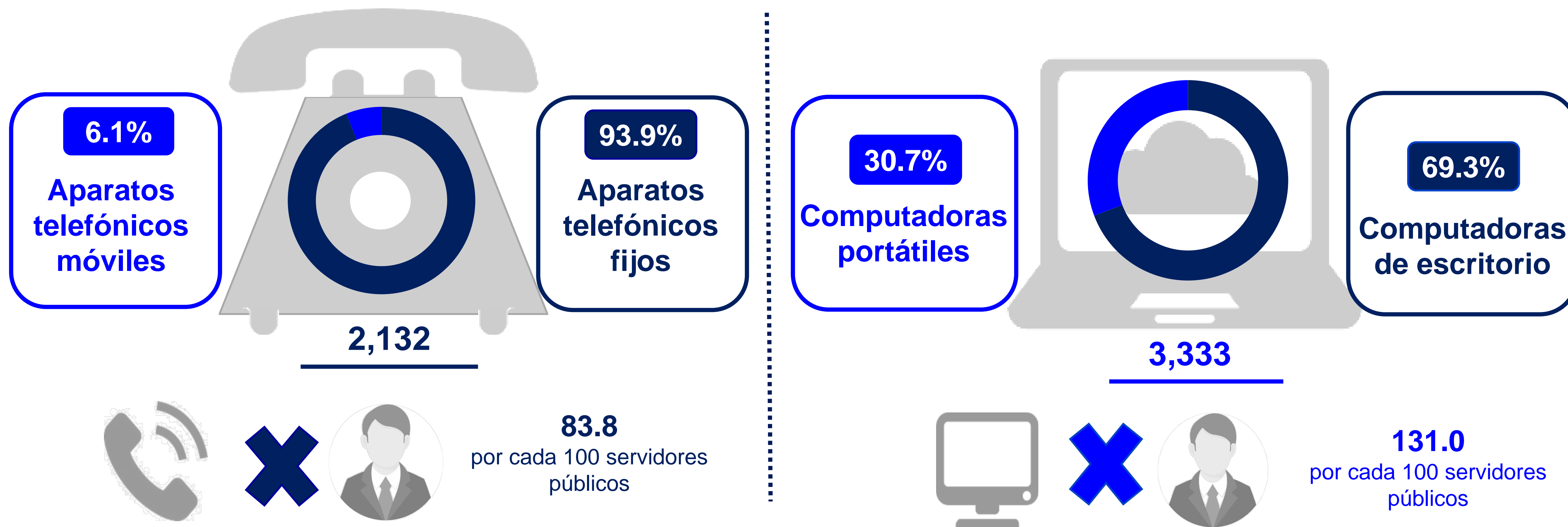
Presupuesto total ejercido

\* Bienes muebles, inmuebles e intangibles

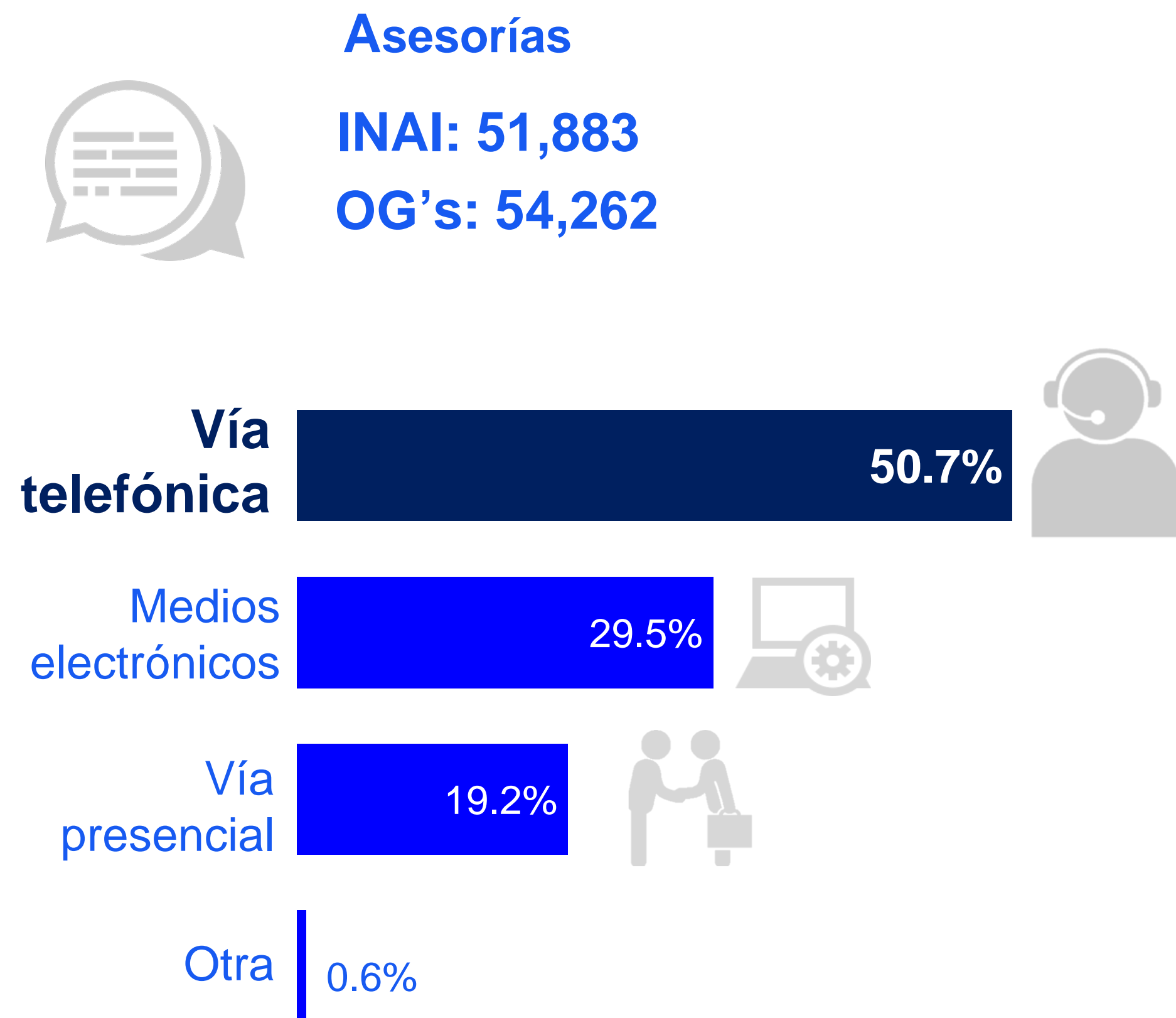
\*\*Transferencias, asignaciones, subsidios y otras ayudas

Nota: no se grafica la opción "Capítulo 6000 Inversión Pública" que equivale a 0.03% y que corresponde únicamente a organismos garantes de las entidades federativas. El porcentaje del "Capítulo 9000 Deuda pública" refiere únicamente a organismos garantes de las entidades federativas.

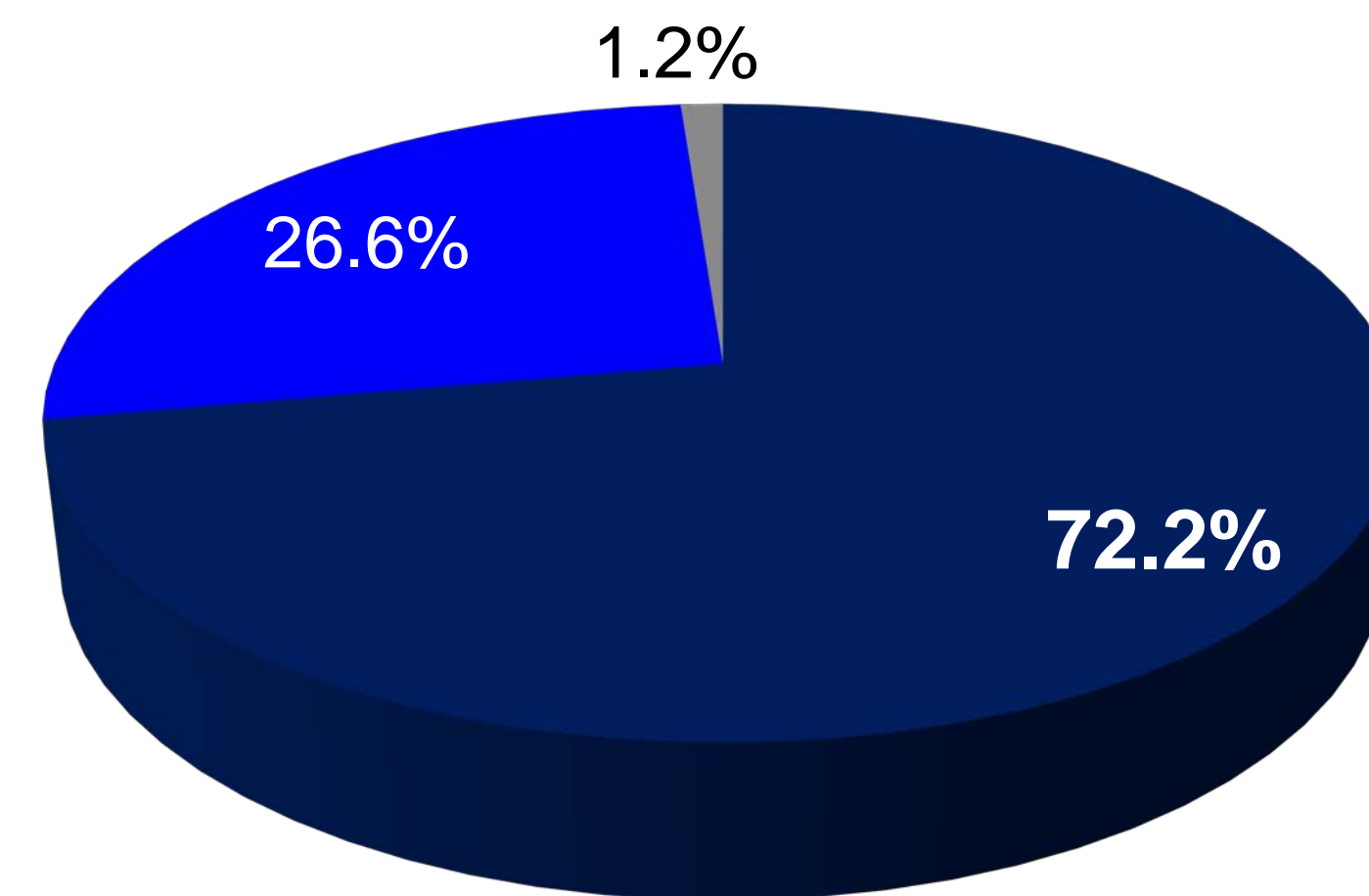
Al cierre de **2018** se reportaron **863 aparatos telefónicos** en el INAI y **mil 269** en los Organismos Garantes. Asimismo, **mil 57** computadoras en el INAI y **2 mil 276** en los Organismos Garantes, presentando la siguiente distribución:



Durante **2018** el INAI y los Organismos Garantes atendieron **106 mil 145 asesorías**, de las cuales **71.4%** correspondieron a acceso a la información pública y **28.6%** a protección de datos personales. La distribución de dichas cantidades de acuerdo con el mecanismo empleado se presenta a continuación:

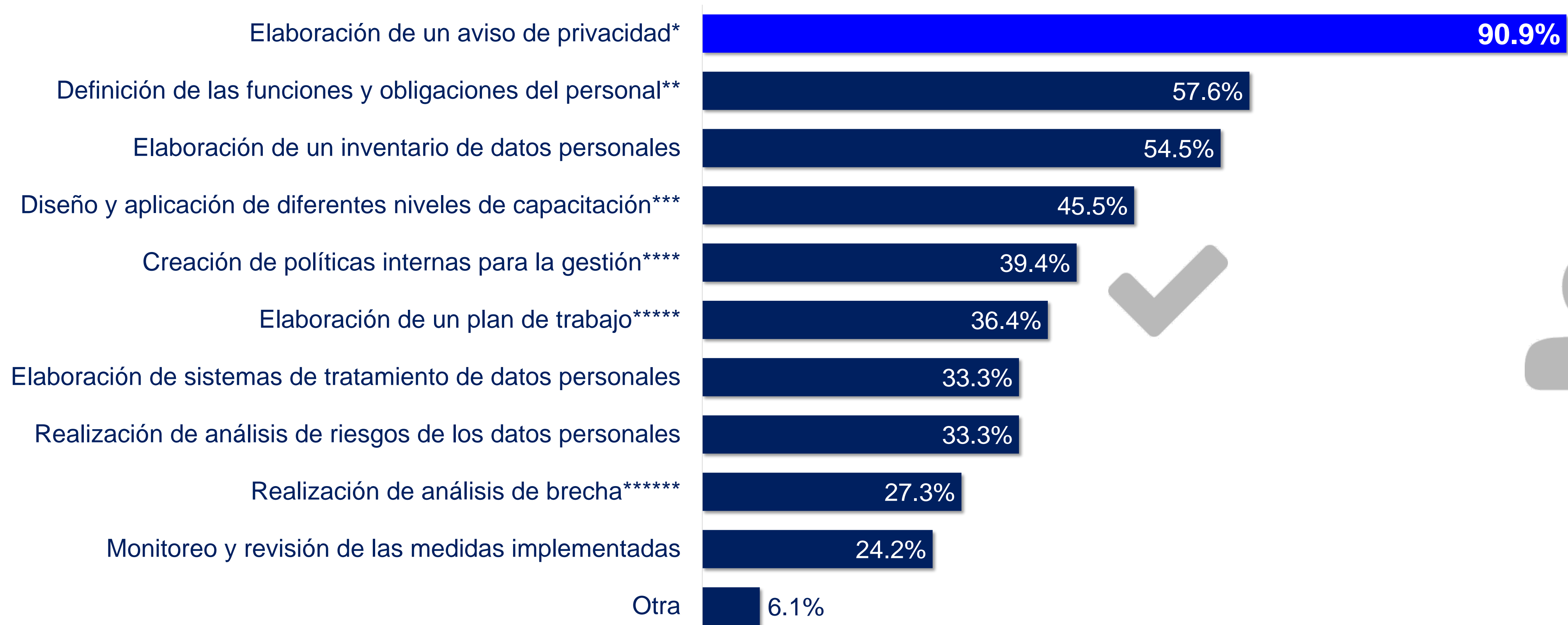


**44.0%**  
de las personas físicas  
asesoradas fueron **hombres**



■ Personas físicas ■ Personas morales ■ No identificado

Durante el **2018**, los Organismos Garantes e INAI implementaron diferentes **acciones para el tratamiento de datos personales**. A continuación se presenta el porcentaje de dichas instancias de acuerdo con el tipo de acción realizada:



\*Elaboración de un aviso de privacidad para informar el propósito del tratamiento de datos personales  
 \*\*Definición de las funciones y obligaciones del personal involucrado en el tratamiento de datos personales  
 \*\*\*Diseño y aplicación de diferentes niveles de capacitación del personal  
 \*\*\*\*Creación de políticas internas para la gestión y tratamiento de los datos personales  
 \*\*\*\*\*Elaboración de un plan de trabajo para la implementación de medidas de seguridad  
 \*\*\*\*\*Realización de análisis de brecha, comparando las medidas de seguridad existentes

Nota: el estado de Hidalgo reportó que no se implementaron acciones para el tratamiento de datos personales.





Al cierre de **2018**, el INAI y los Organismos Garantes reportaron **68 personas** adscritas en las Unidades de Transparencia y **128** integrantes de los Comités de Transparencia. Durante **2018**, estos últimos emitieron **2 mil 504 resoluciones**, siendo **incompetencia** la más frecuente con **38.8%**. A continuación se presentan las distribuciones porcentuales:

### Unidades de transparencia



■ Hombres ■ Mujeres

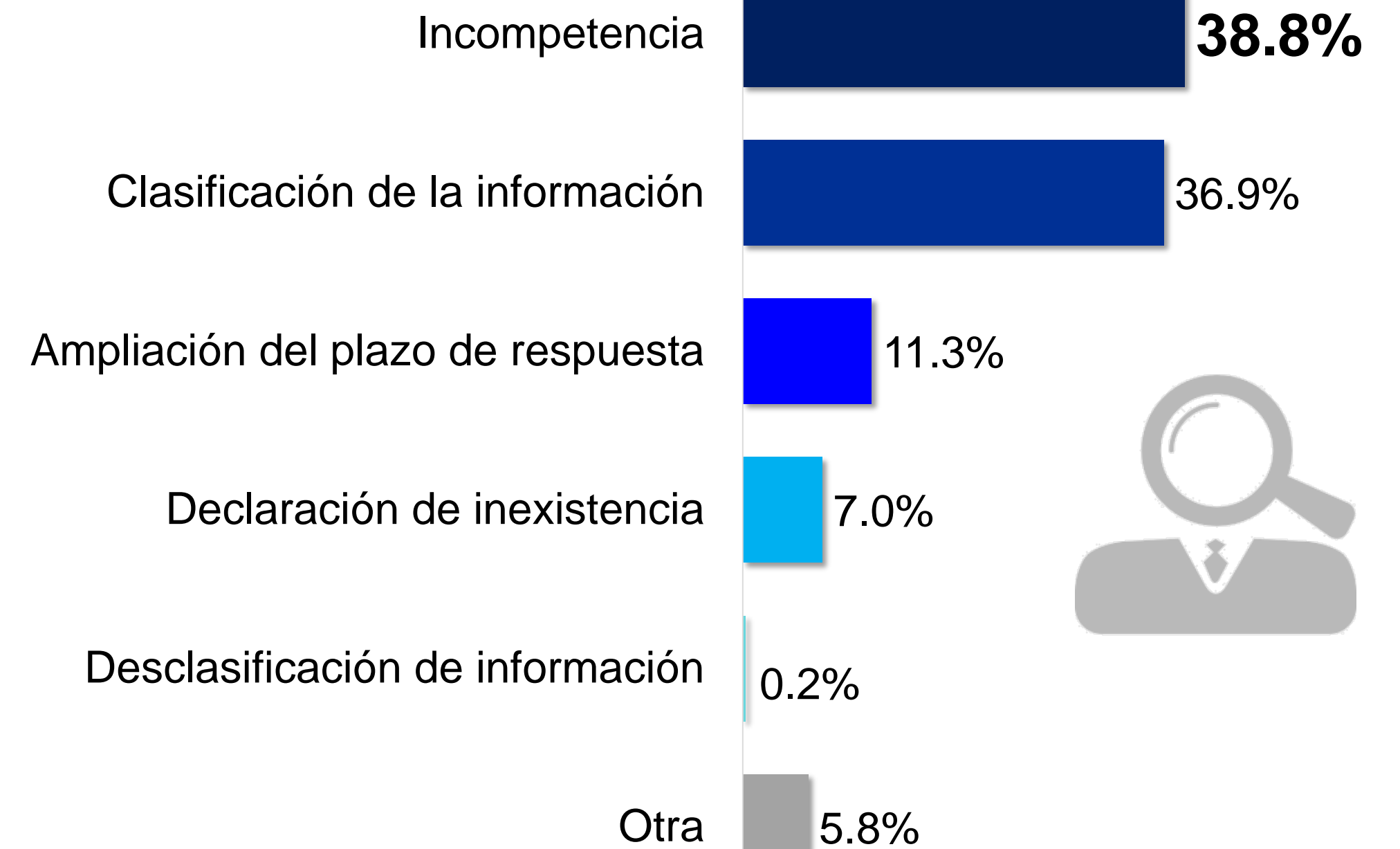
### Comités de transparencia



### Resoluciones emitidas

**INAI: 469**

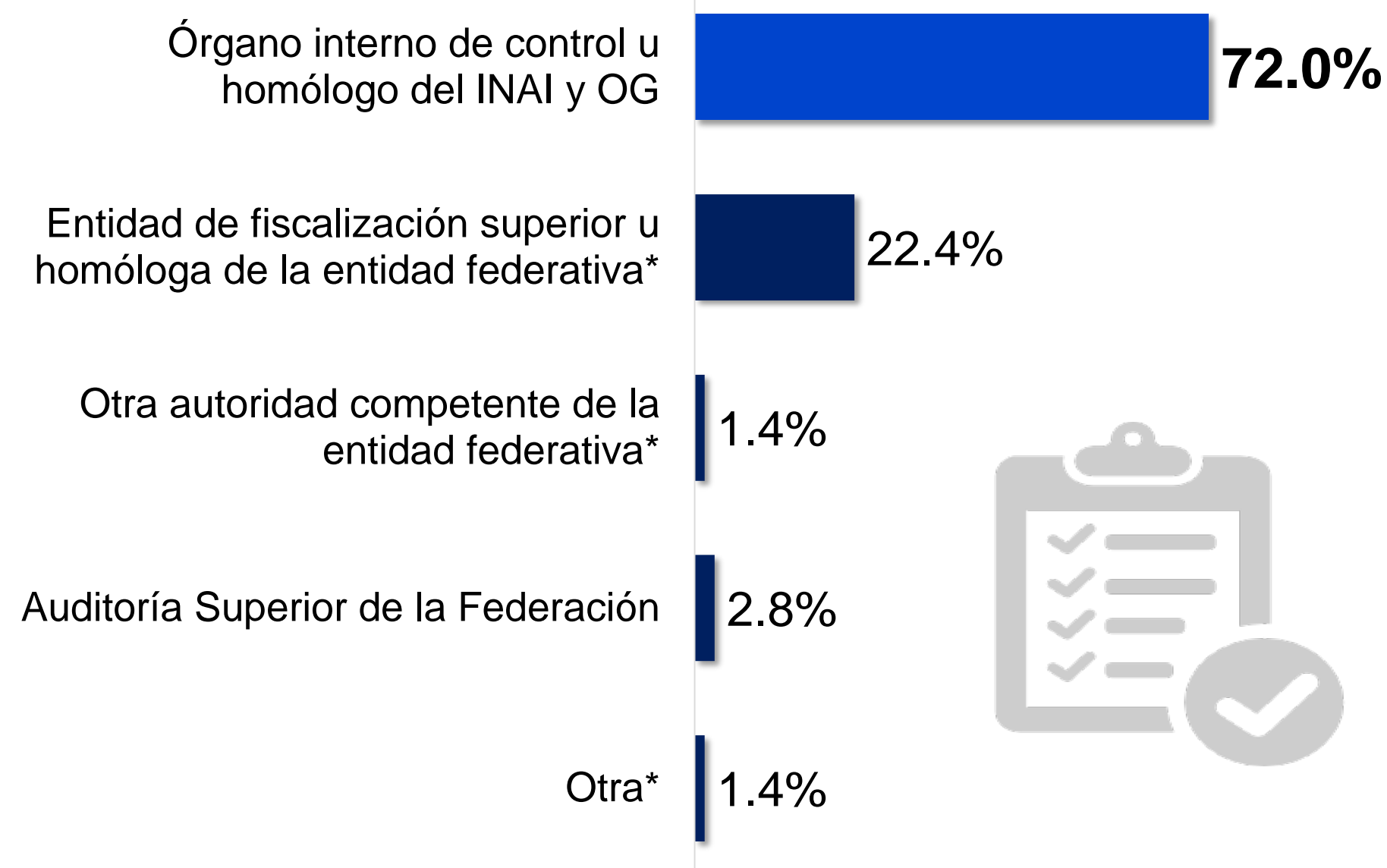
**OG's: 2,035**



Durante el **2018** se realizaron **143 auditorías** al INAI y a los Organismos Garantes. Derivado de las mismas **100 unidades administrativas** presentaron observaciones y anomalías. Además, se sancionó a **dos** servidores públicos. La información derivada de lo anterior se presenta en seguida:

**INAI: 6**  
**OG's: 137**

### Auditorías



**100**  
Unidades administrativas con observaciones u anomalías

**4.3**  
auditorías por OG e INAI

### Sanciones



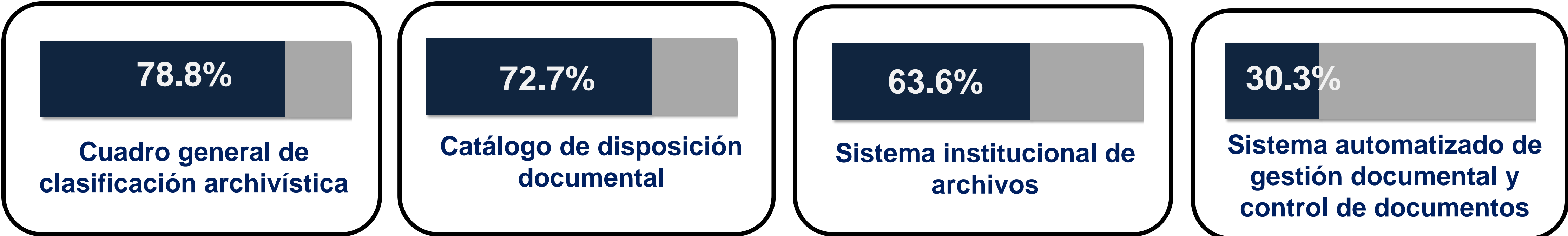
\*Corresponde únicamente a los Organismos Garantes de las entidades federativas.

Nota: la información sobre las sanciones y servidores públicos sancionados corresponden únicamente a los Organismos Garantes de las entidades federativas.

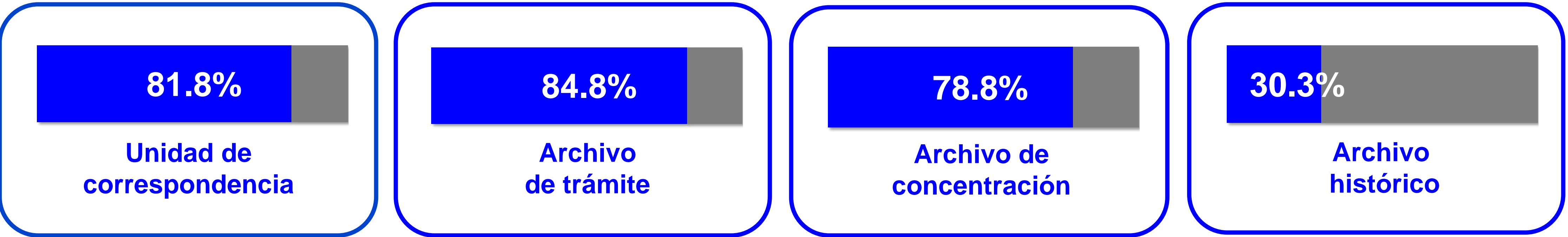
Con fecha 28 de enero de 2020 se actualizaron las cifras de la presente diapositiva con información actualizada correspondiente al estado de Sonora.

Actualmente, el **78.8%** de los Organismos Garantes e INAI contaron con una **unidad o área** encargada de coordinar la **administración de archivos y la gestión documental**. A continuación se presenta información relacionada con dicha temática:

### Mecanismos de control archivístico utilizados



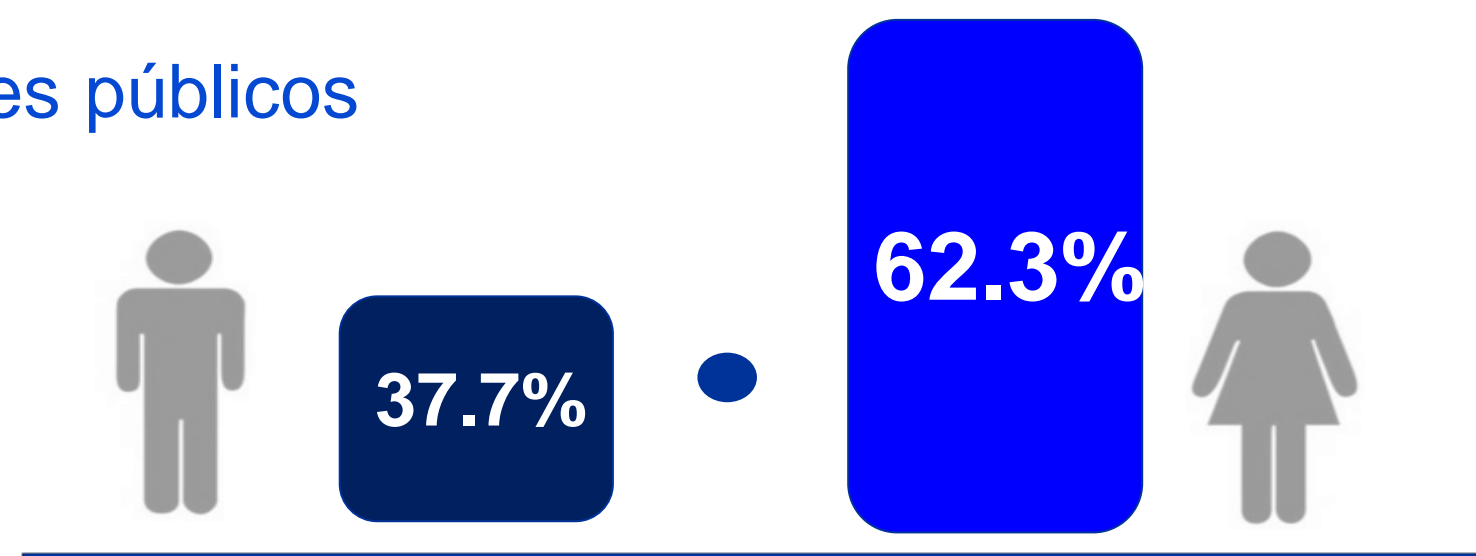
### Áreas operativas




Al cierre de **2018**, el INAI reportó contar con **12 servidores públicos** responsables de atender internamente la **administración de archivos y la gestión documental**, mientras que los Órganos Garantes reportaron contar con **171 servidores públicos** con la misma función. La distribución de este personal fue la siguiente:

**183**

Servidores públicos



**INAI**

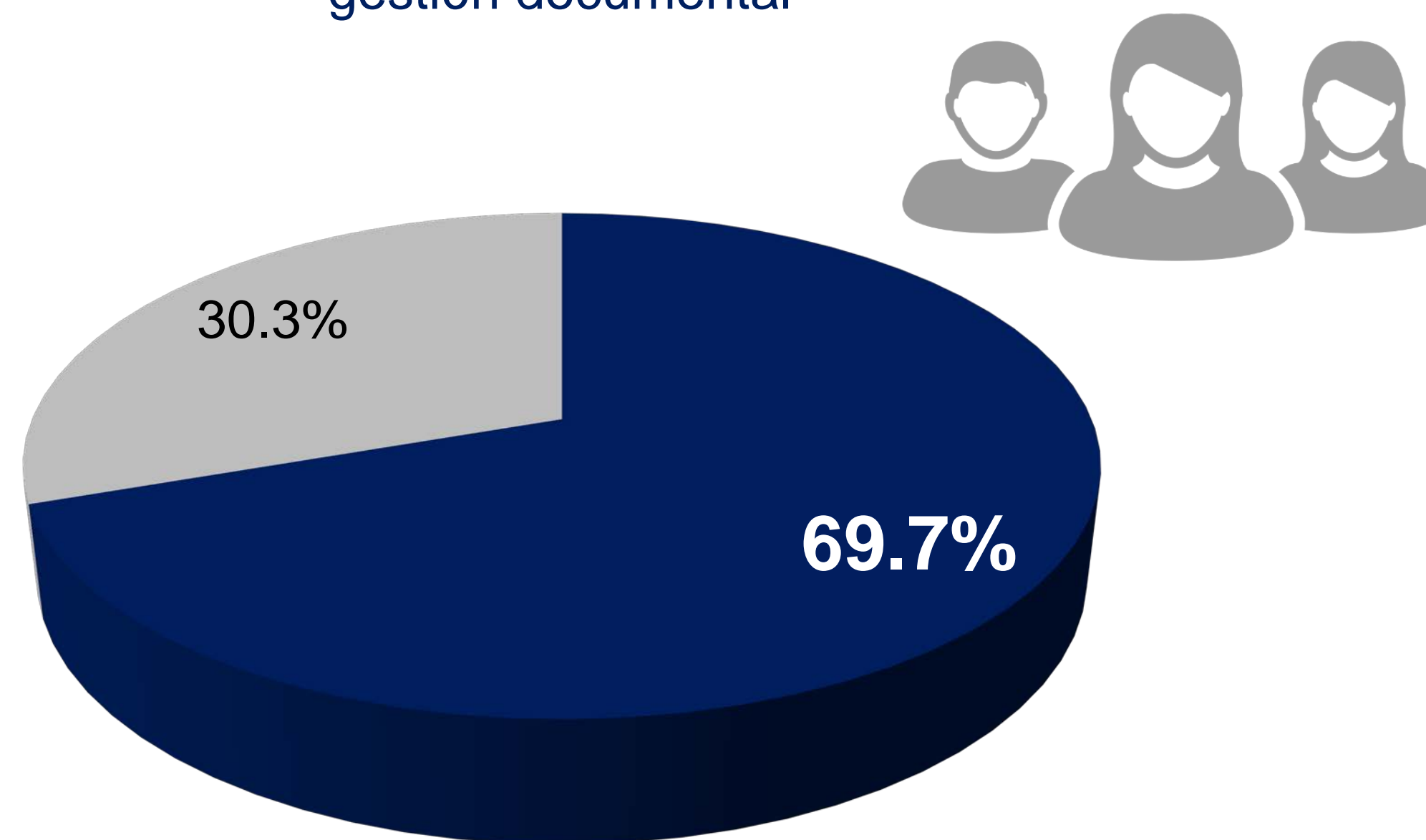


■ Hombres ■ Mujeres

**OG's**



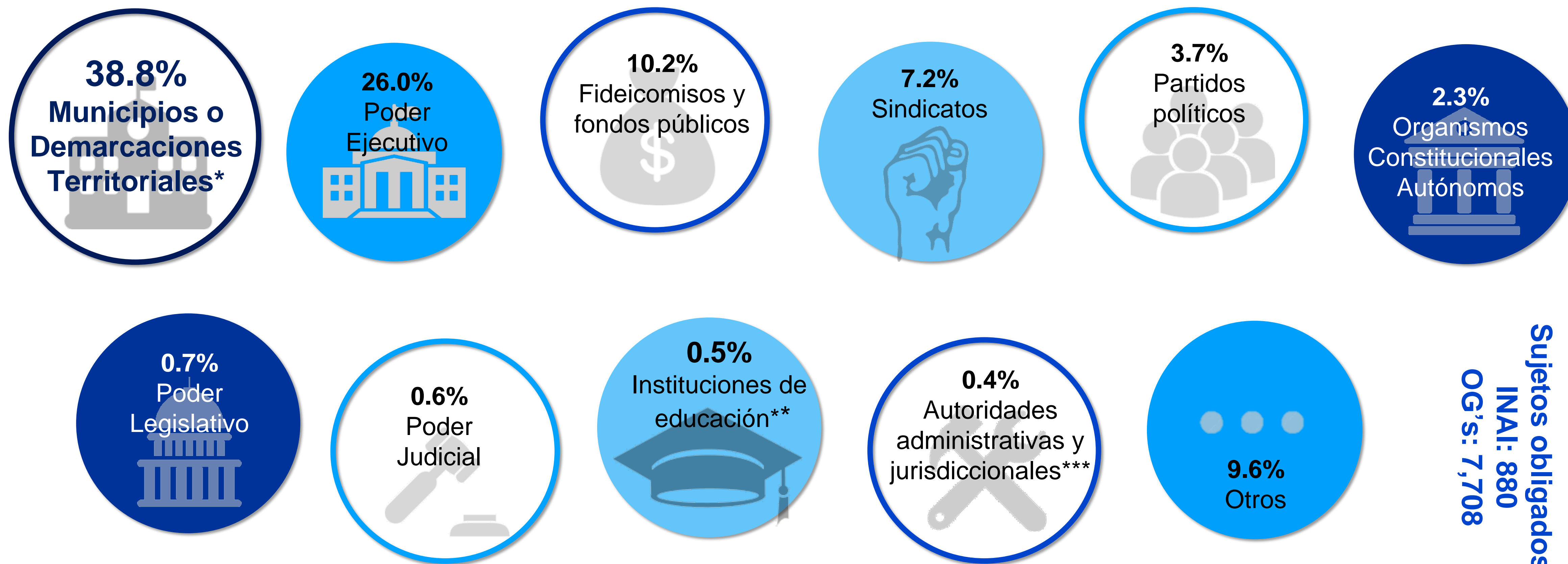
**69.7%** de los **OG's** y el **INAI** utilizan a su personal para realizar funciones distintas a la administración de archivos y gestión documental



## **Módulo 2.**

# **Garantía del acceso a la información y protección de datos personales**

Al cierre de **2018**, el INAI y los Organismos Garantes reportaron contar con un total de **8 mil 588 sujetos obligados** por disposición de ley, correspondiendo **38.8%** de ellos a municipios y demarcaciones territoriales de la Ciudad de México\*:



\* Municipios o Demarcaciones Territoriales de la Ciudad de México

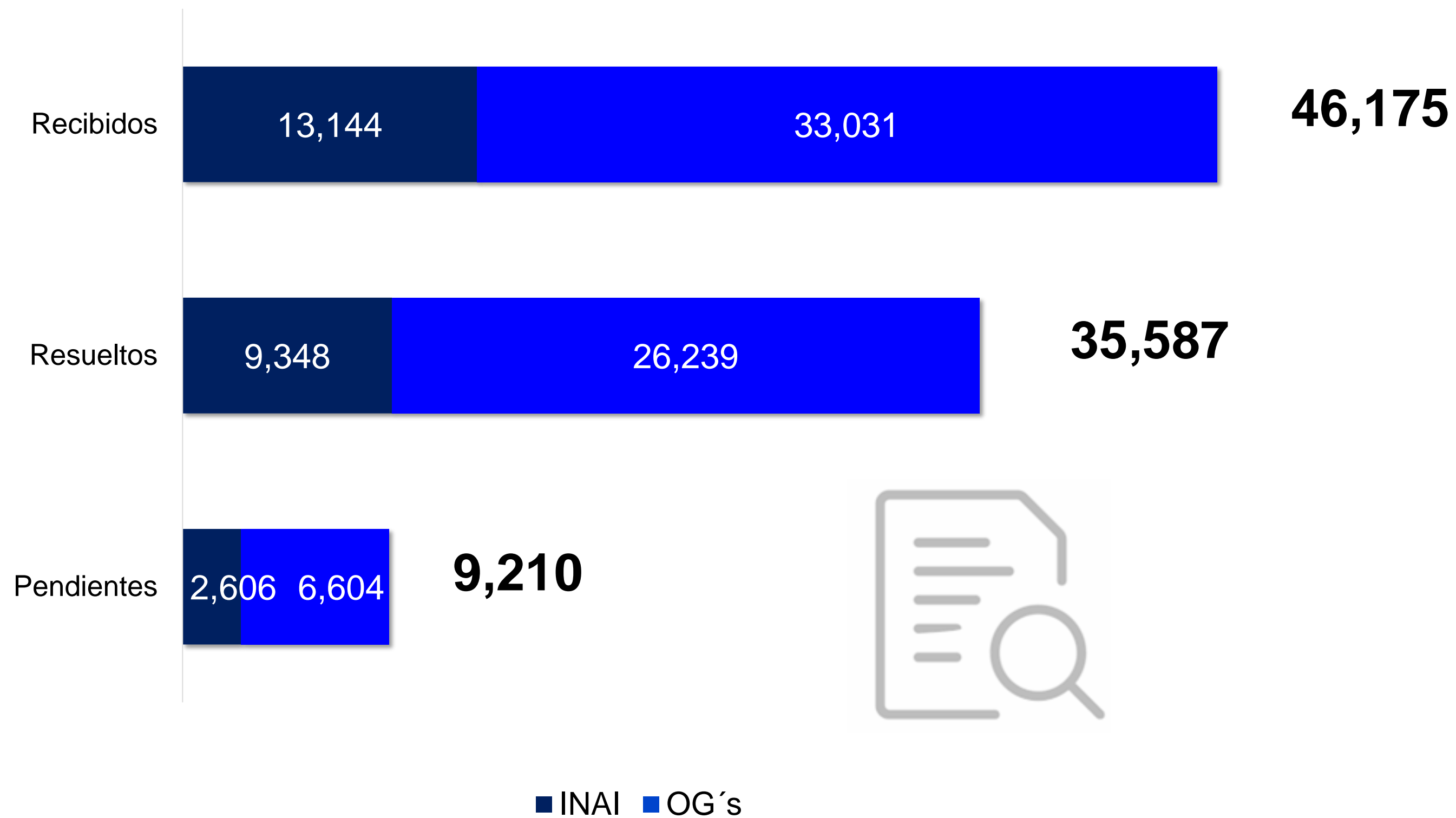
\*\*Instituciones de educación superior públicas autónomas

\*\*\*Autoridades administrativas y jurisdiccionales en materia laboral

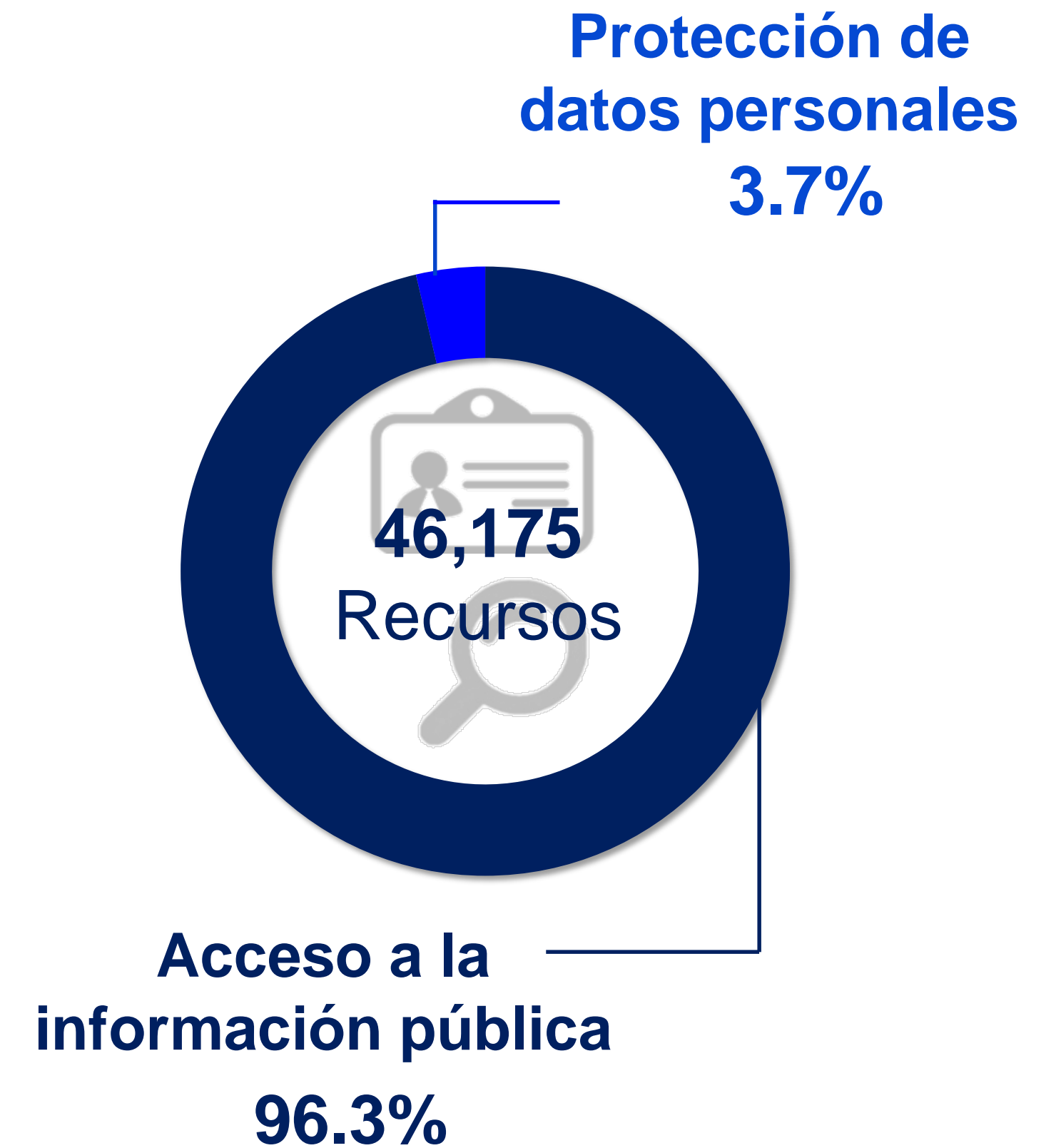
Nota: la categoría "Municipios o Demarcaciones Territoriales de la Ciudad de México" solo aplica para los Organismos Garantes de las entidades federativas

Durante **2018**, se presentó el siguiente comportamiento de recursos de revisión en el INAI y los Organismos Garantes de las entidades federativas:

### Recursos de revisión



### De los recursos recibidos...



No se agrega la opción "No especificado" que corresponde a 0.004%

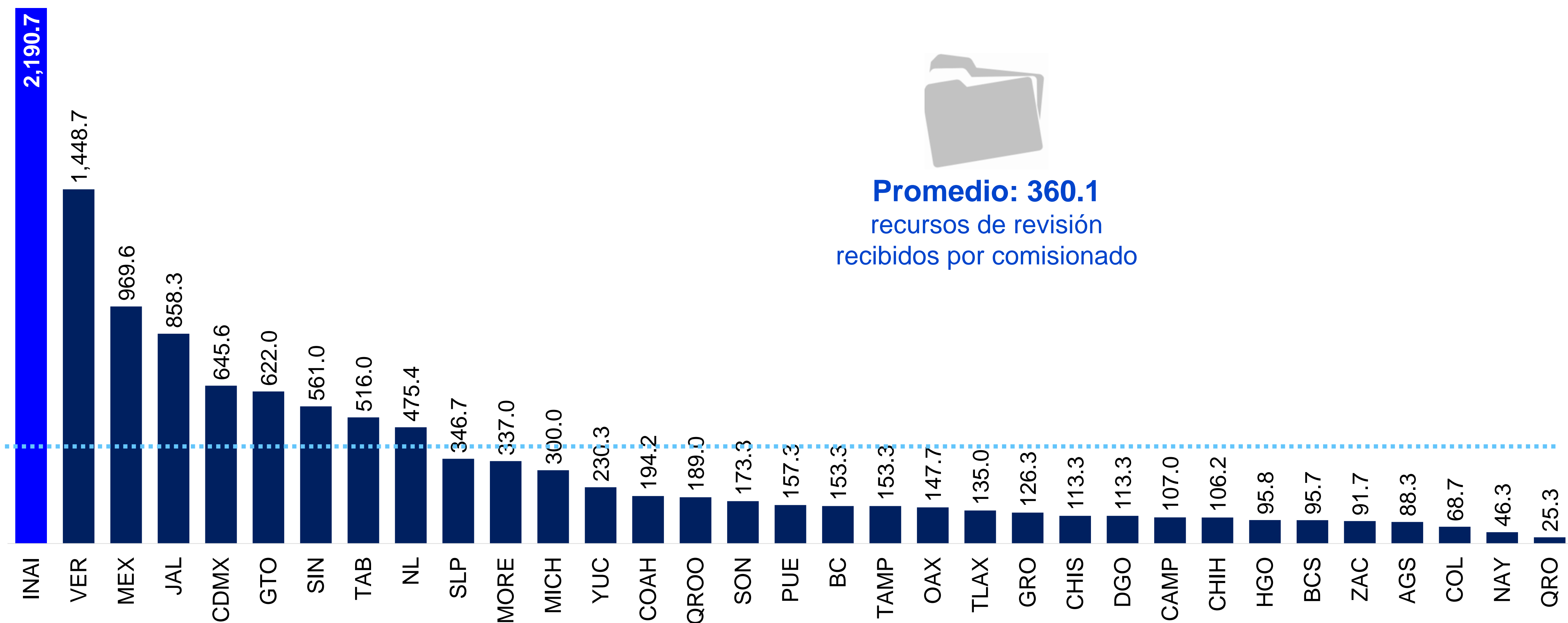
Al cierre de **2018**, el INAI recibió **13 mil 144 recursos de revisión**, mientras que los Organismos Garantes recibieron un total de **33 mil 031**. El comportamiento según estatus y materia se presenta a continuación:



Nota: las distribuciones porcentuales se realizan con base en 46,173 recursos de revisión recibidos (44,484 en materia de acceso a la información pública y 1,689 de protección de datos personales), sin incluir los dos casos donde no fue posible especificar la materia.

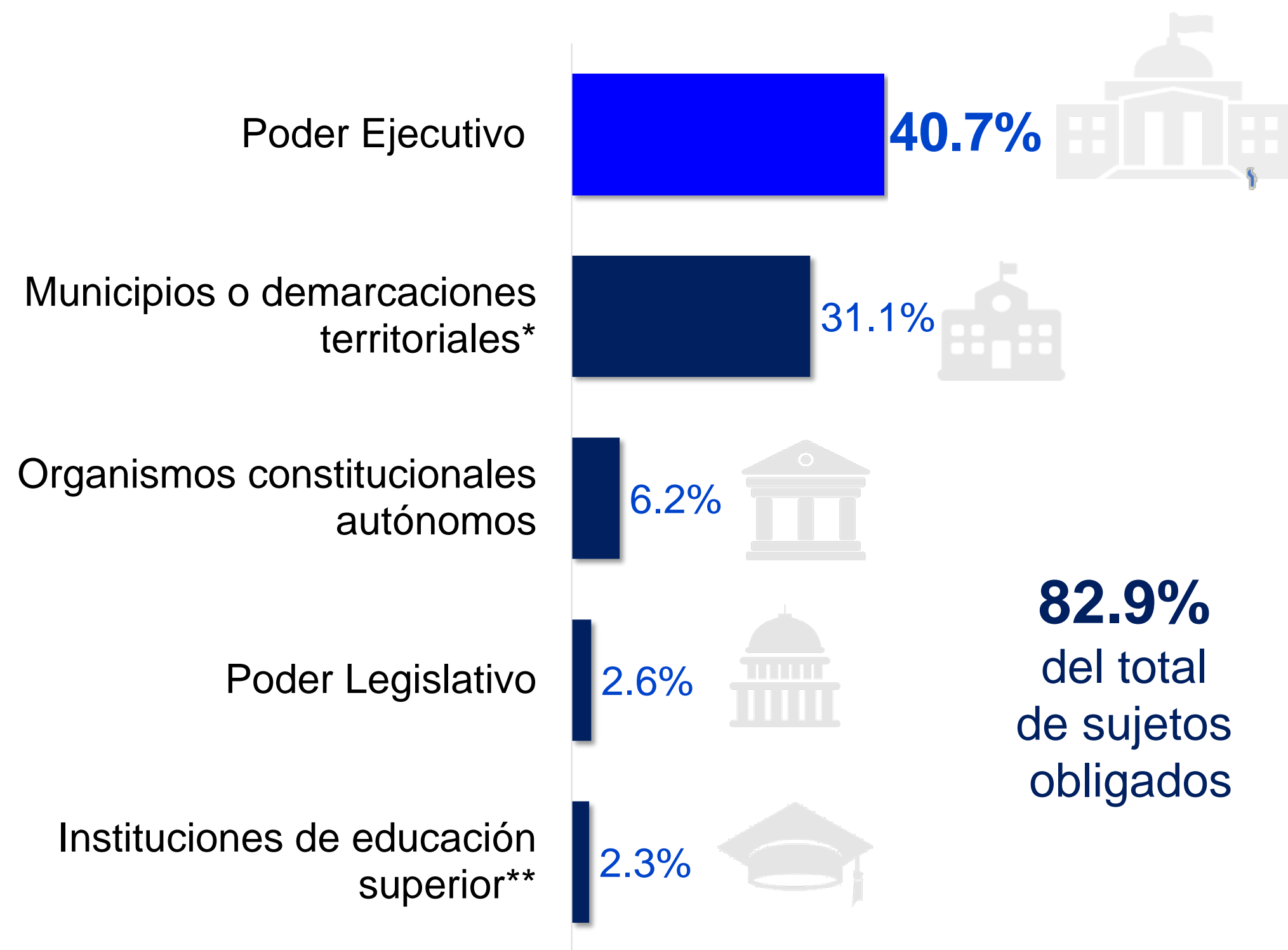


Al cierre de **2018**, la carga de trabajo promedio por cada comisionado del INAI y Organismo Garante fue de **360.1 recursos de revisión recibidos**. La carga de trabajo promedio por entidad federativa se presenta a continuación:



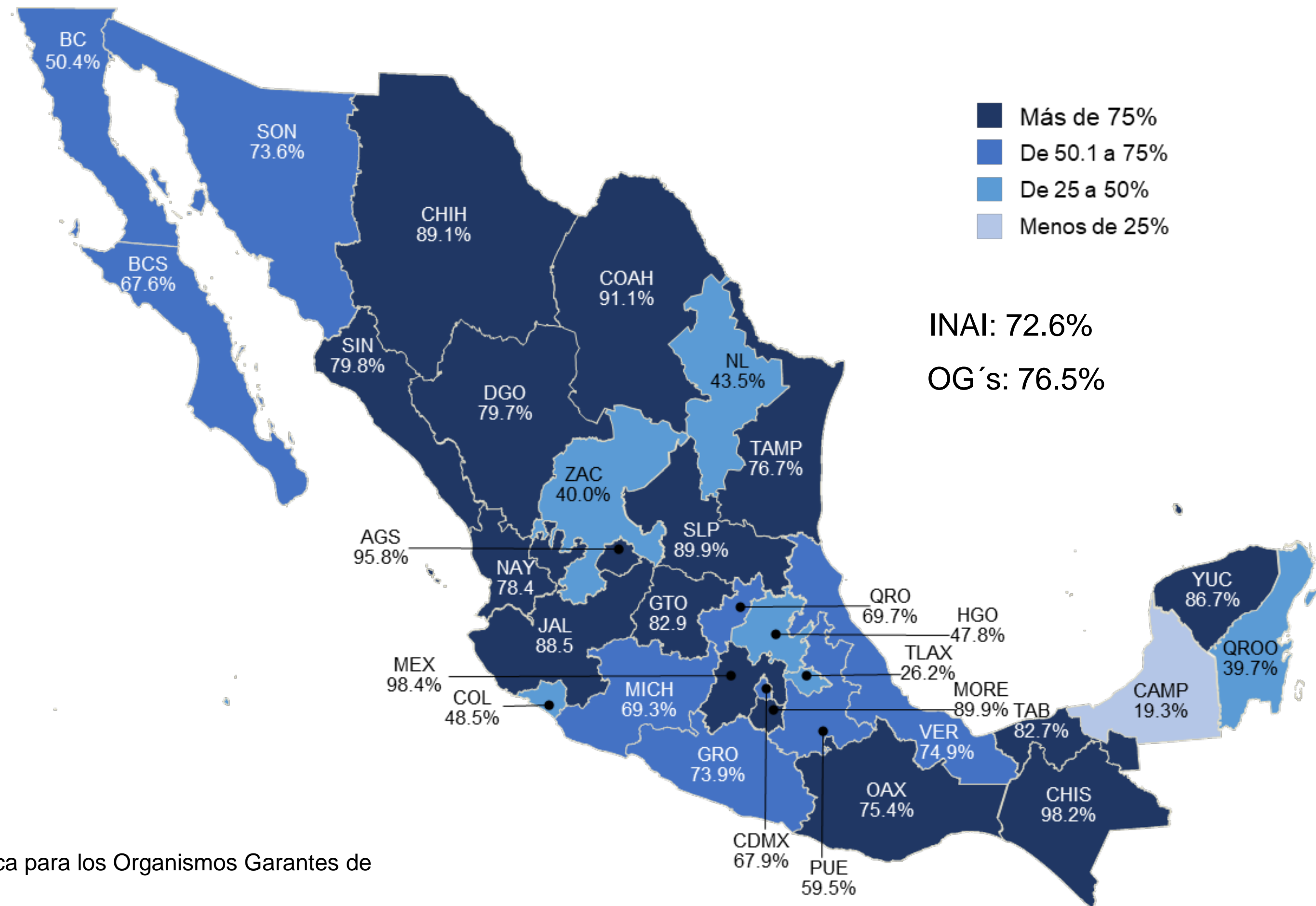
En cuanto a la relación entre recursos admitidos y recibidos, en el INAI el porcentaje fue de **72.6%**, mientras que en los Organismos Garantes fue de **76.5%**

### Recursos recibidos según sujeto obligado (5 más frecuentes)



**82.9%**  
del total  
de sujetos  
obligados

### Recursos admitidos respecto del total de recursos recibidos



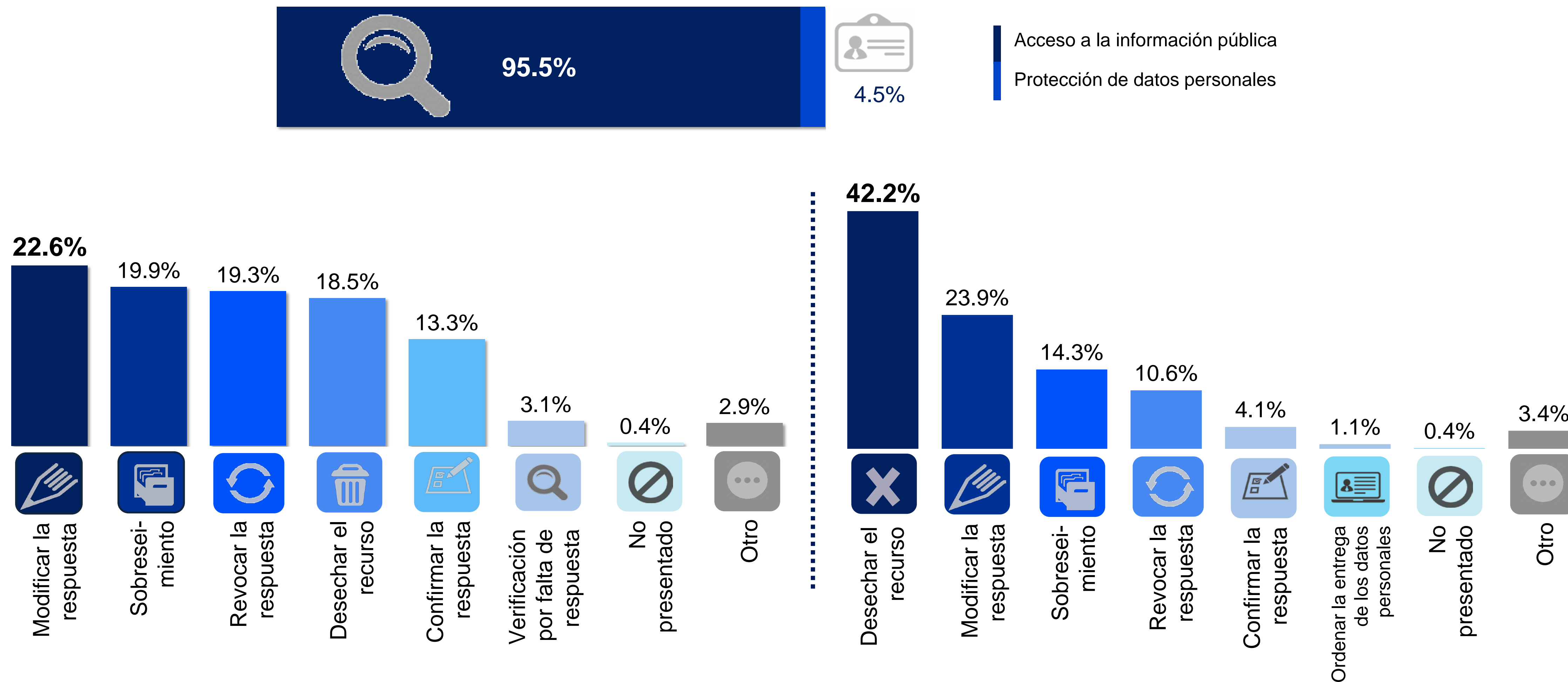
\* Municipios o Demarcaciones Territoriales de la Ciudad de México

\*\*Instituciones de educación superior públicas autónomas

Nota: la categoría "Municipios o Demarcaciones Territoriales de la Ciudad de México" solo aplica para los Organismos Garantes de las entidades federativas

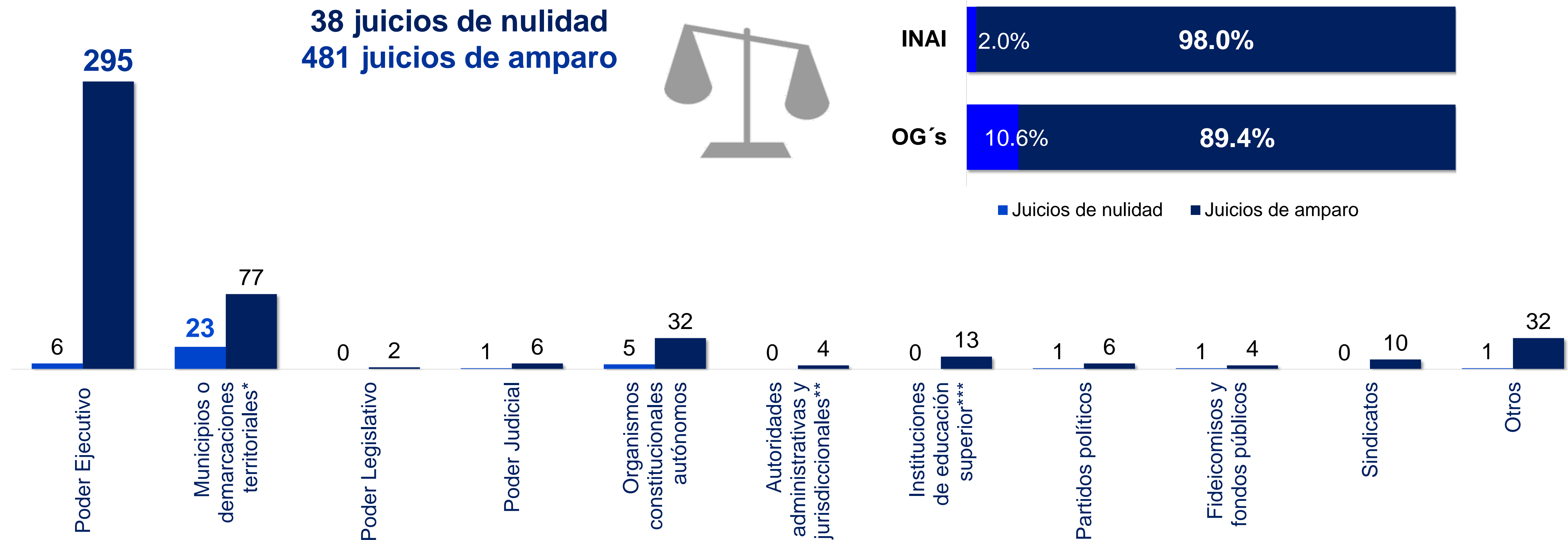
Al cierre de **2018**, el INAI resolvió **9 mil 348 recursos de revisión**, mientras que los Organismos Garantes resolvieron un total de **26 mil 239**. A continuación se presenta la distribución porcentual de resolución por materia:

Acceso a la información pública



Protección de Datos Personales

Durante el año **2018** fueron interpuestos **519 juicios de nulidad y de amparo** contra las resoluciones de los Organismos Garantes a nivel federal y estatal\*. Del total, **7.3%** correspondieron a juicios de nulidad y **92.7%** a juicios de amparo:



\* Municipios o Demarcaciones Territoriales de la Ciudad de México

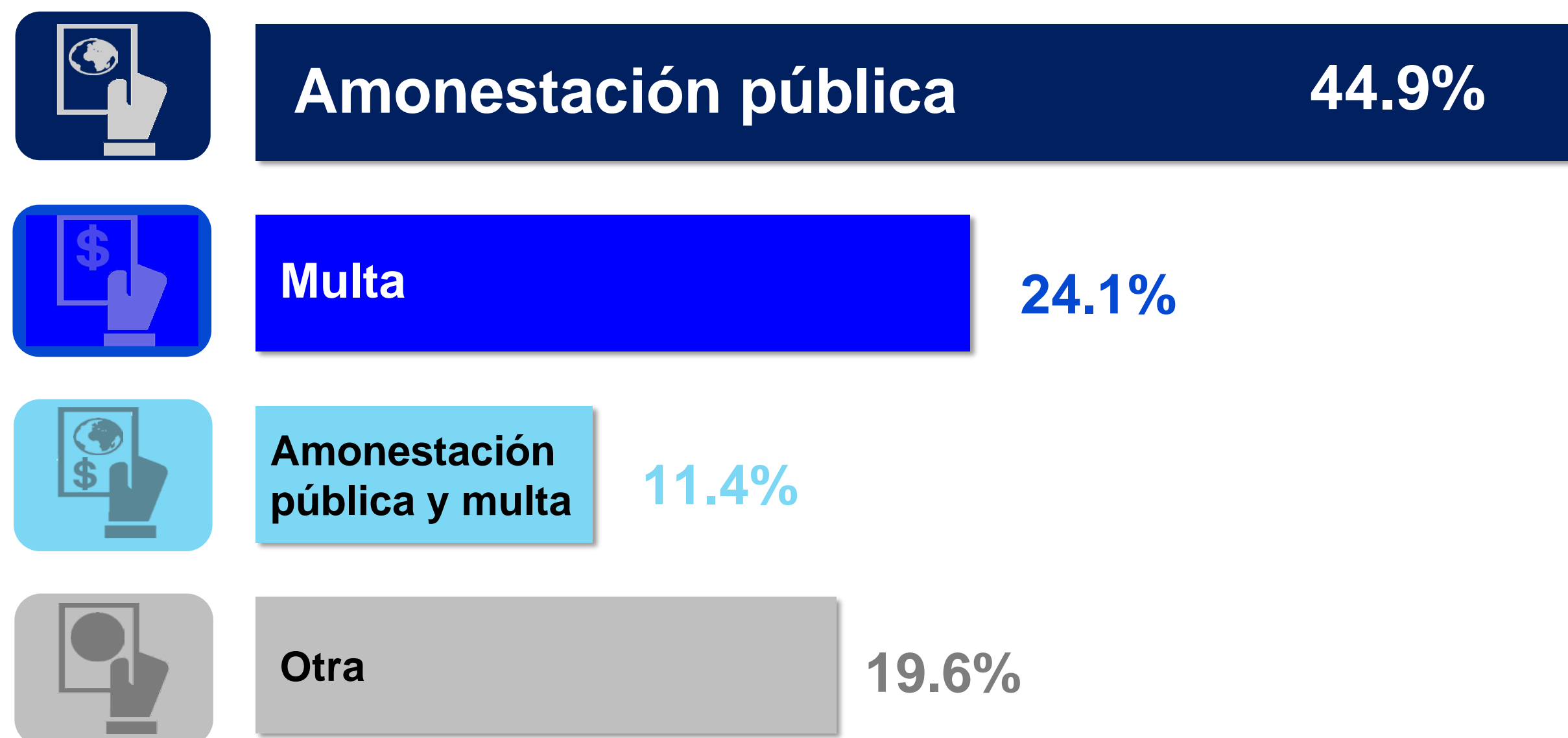
\*\*Instituciones de educación superior públicas autónomas

\*\*\*Autoridades administrativas y jurisdiccionales en materia laboral

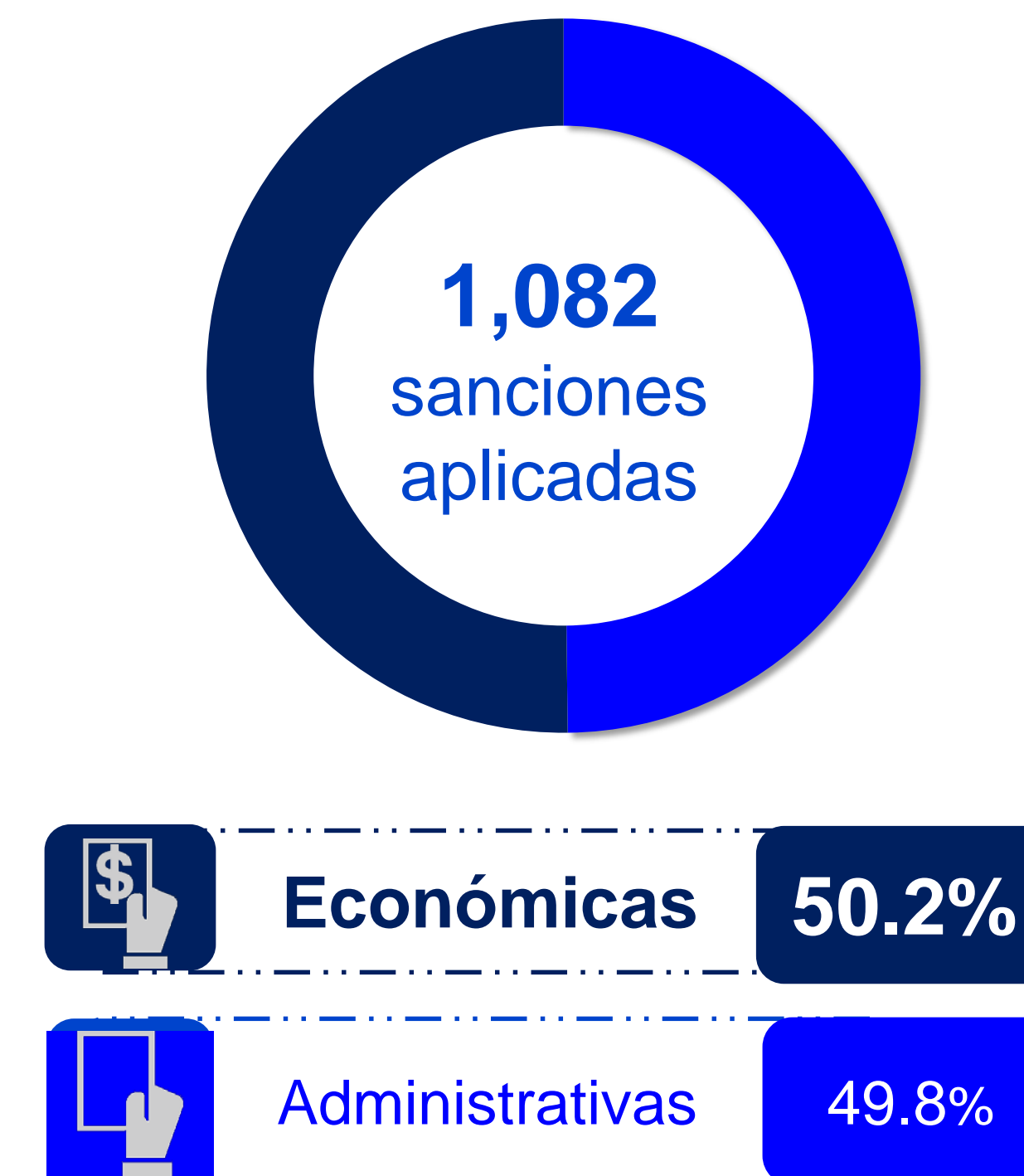
Nota: la categoría "Municipios o Demarcaciones Territoriales de la Ciudad de México" solo aplica para los Organismos Garantes de las entidades federativas

Durante el año **2018** se dictaron **mil 705** medidas de apremio por parte del INAI y los Organismos Garantes\* a los servidores públicos por el incumplimiento de determinaciones en materia de **acceso a la información pública** y **protección de datos personales**. Asimismo, se aplicaron **mil 082** sanciones en dicha materia, siendo **50.2%** económicas\*:

### Medidas de apremio dictadas



### Sanciones aplicadas\*

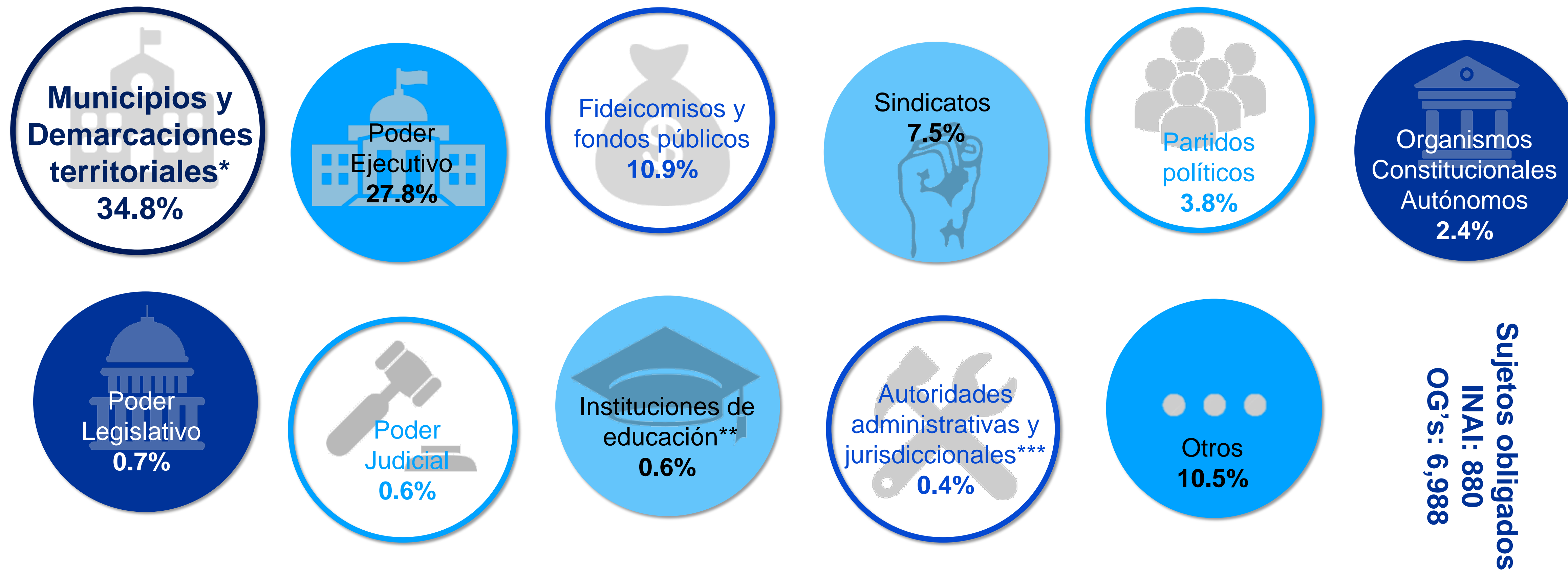


Nota: la información referente a sanciones aplicadas solo incluye los OG's debido a que el INAI no dictó sanciones.

# **Módulo 3.**

## **Información de los sujetos obligados registrados**

Al cierre de **2018**, reportaron información al INAI, **880 sujetos obligados** mientras que **6 mil 988** lo hicieron a los Organismos Garantes. A continuación se presenta la distribución porcentual según tipo de sujeto obligado:



\* Municipios o Demarcaciones Territoriales de la Ciudad de México

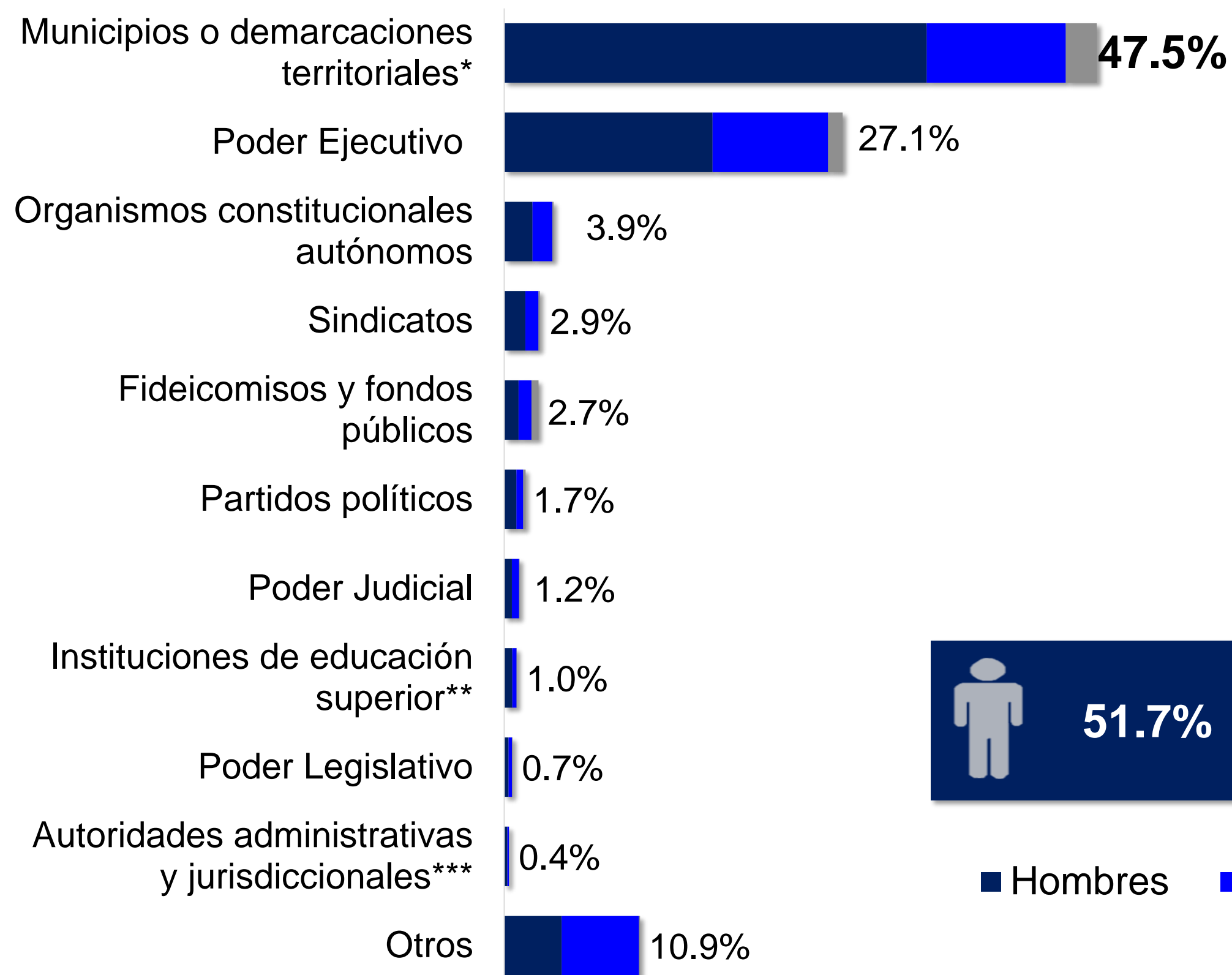
\*\*Instituciones de educación superior públicas autónomas

\*\*\*Autoridades administrativas y jurisdiccionales en materia laboral

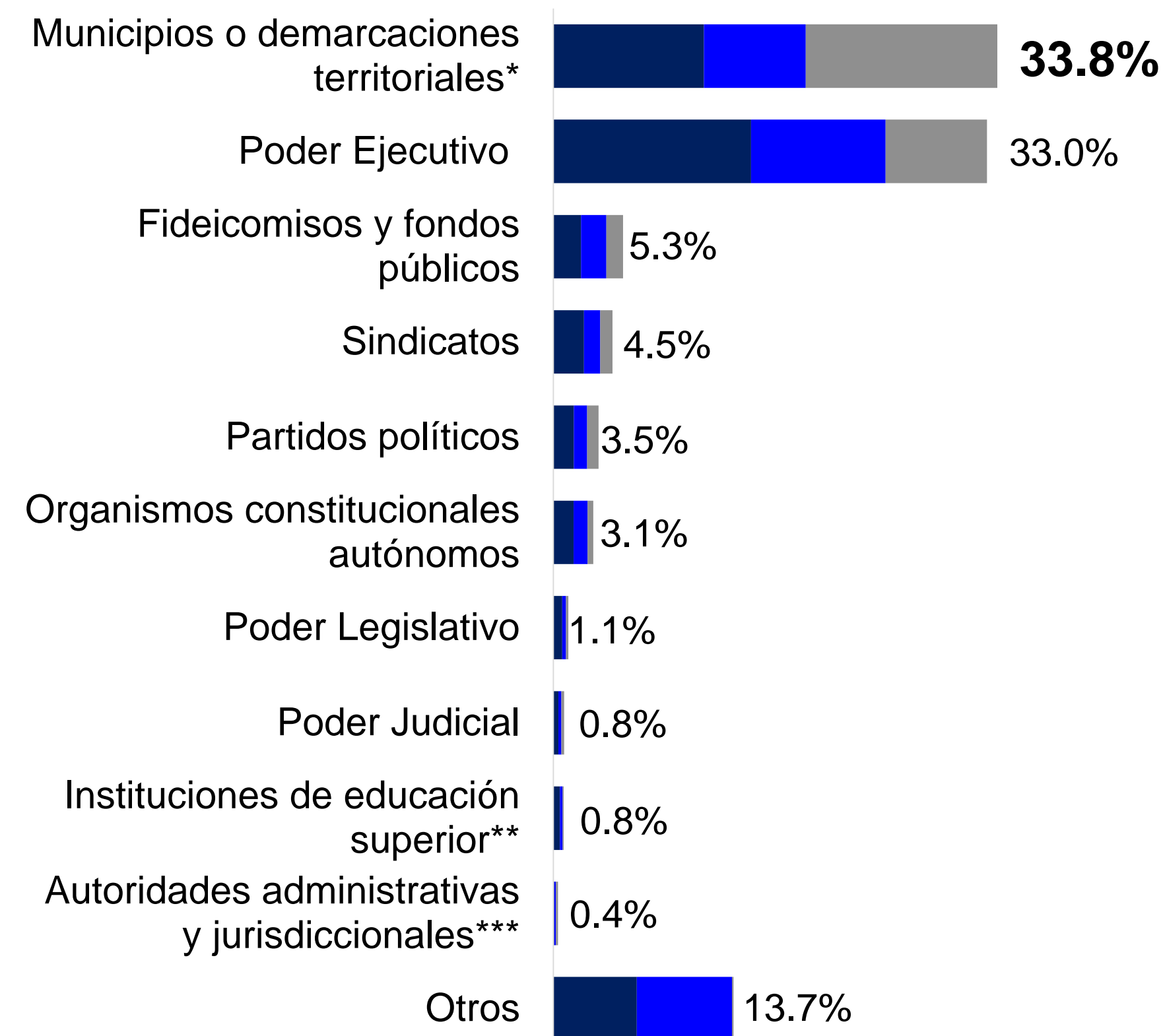
Nota: la categoría "Municipios o Demarcaciones Territoriales de la Ciudad de México" solo aplica para los Organismos Garantes de las entidades federativas

Al cierre de **2018**, los sujetos obligados del INAI y OG's contaron con **7 mil 219** unidades de transparencia u homólogos y **6 mil 592** comités de transparencia u homólogos, reportando lo siguiente respecto a su personal:

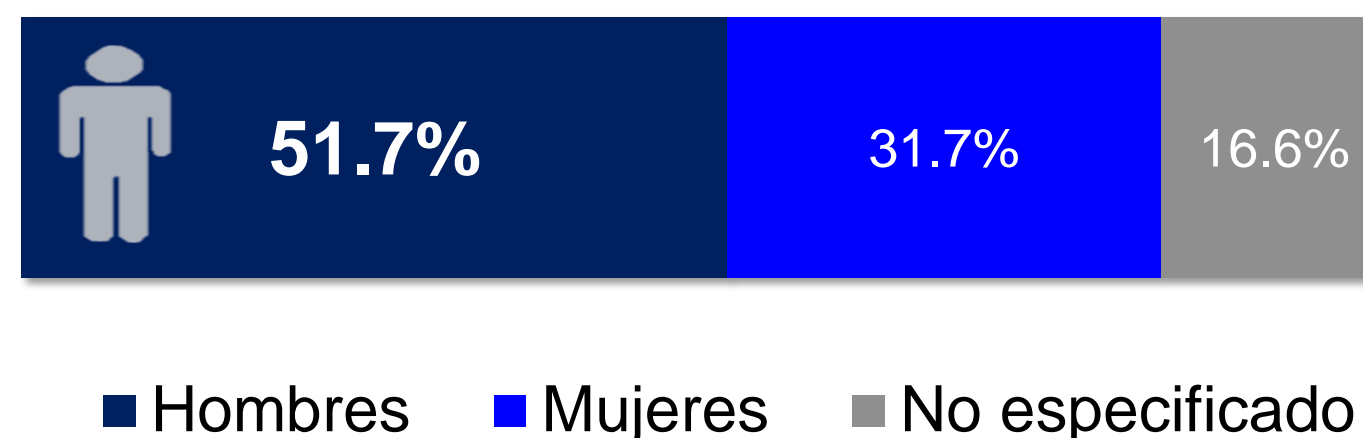
Unidades de transparencia  
**14,837** servidores públicos



Comités de transparencia  
**17,606** servidores públicos



Total personal  
**32,443**

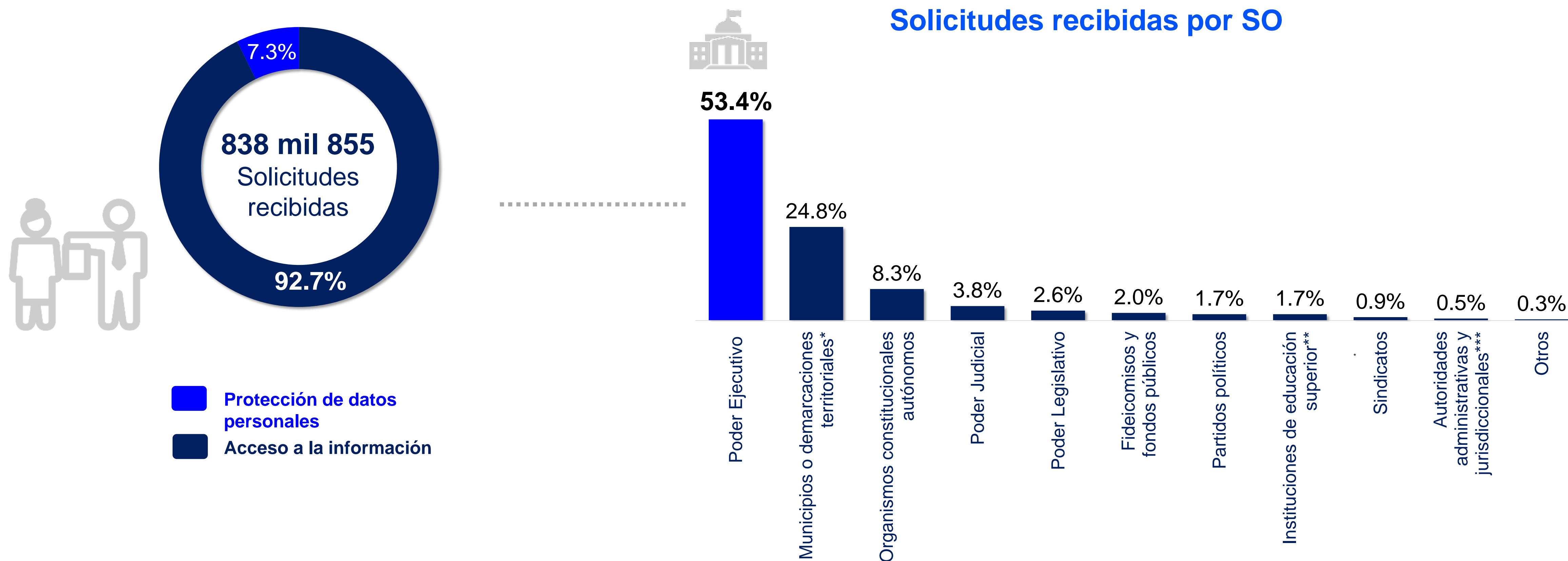


\* Municipios o Demarcaciones Territoriales de la Ciudad de México  
 \*\*Instituciones de educación superior públicas autónomas  
 \*\*\*Autoridades administrativas y jurisdiccionales en materia laboral

Nota: la categoría "Municipios o Demarcaciones Territoriales de la Ciudad de México" solo aplica para los Organismos Garantes de las entidades federativas



Durante **2018**, los sujetos obligados del INAI y OG's **recibieron 838 mil 855** solicitudes de acceso a la información pública y protección de datos personales:



\* Municipios o Demarcaciones Territoriales de la Ciudad de México

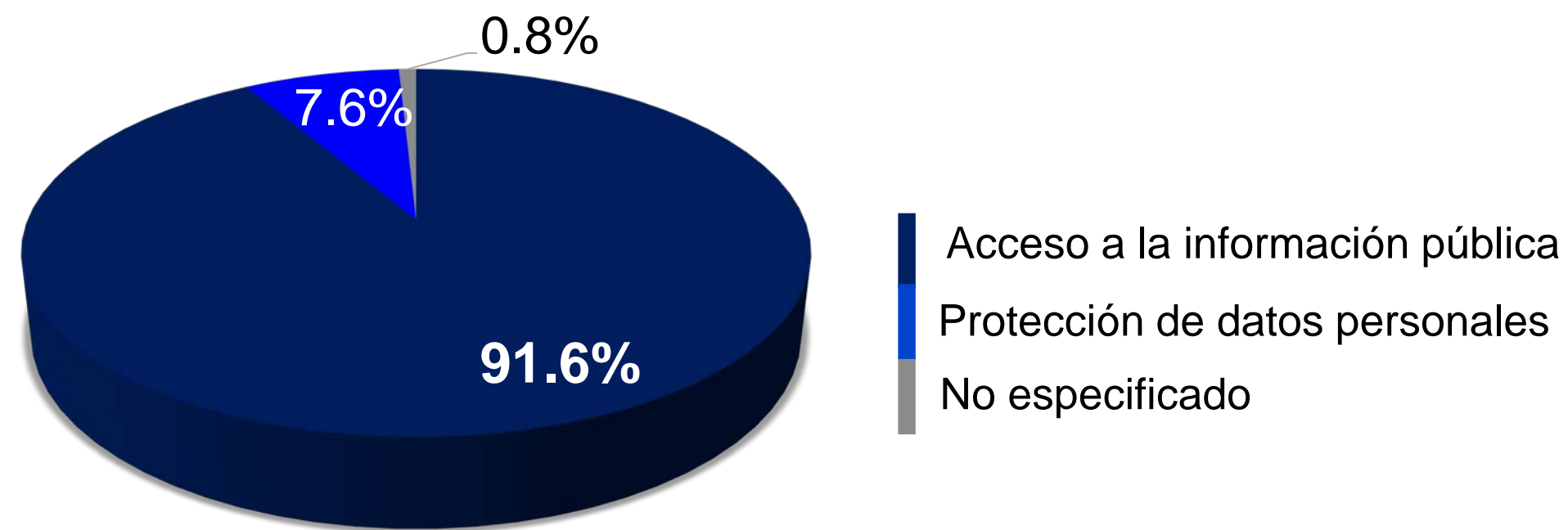
\*\*Instituciones de educación superior públicas autónomas

\*\*\*Autoridades administrativas y jurisdiccionales en materia laboral

Nota: la categoría "Municipios o Demarcaciones Territoriales de la Ciudad de México" solo aplica para los Organismos Garantes de las entidades federativas

Durante **2018**, los sujetos obligados del INAI y OG's **respondieron 762 mil 640** solicitudes de acceso a la información y protección de datos personales, de ellas **75.5%** se respondió **en tiempo**. El sujeto obligado que respondió en mayor medida a tiempo fue el **Poder Ejecutivo**:

### Solicitudes respondidas

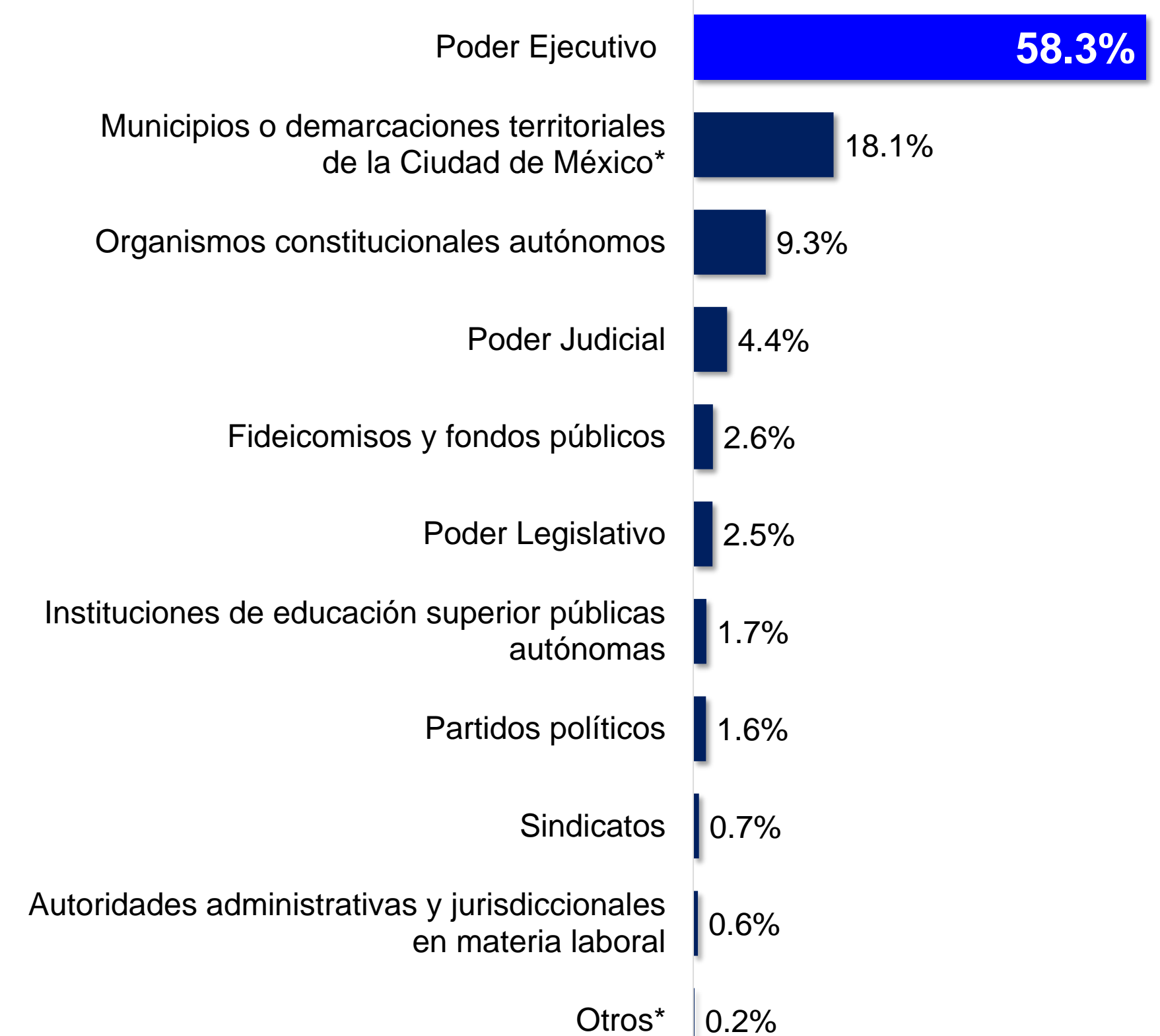


### Por tiempo de atención



■ En tiempo ■ Fuera de tiempo ■ No especificado

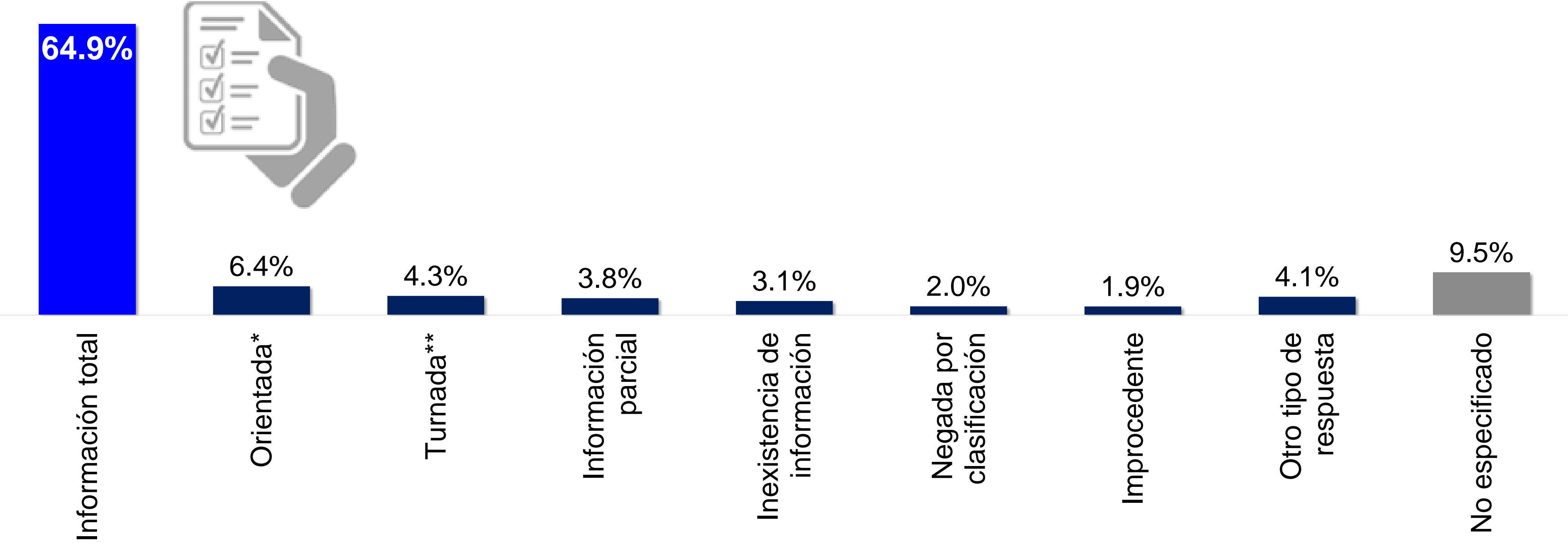
### Solicitudes respondidas en tiempo por sujeto obligado



\*Corresponde únicamente a los Organismos Garantes de las entidades federativas.

Nota: la distribución porcentual se realizó con base en 575,719 solicitudes respondidas en tiempo.

De las **698 mil 462 solicitudes respondidas** por los sujetos obligados del INAI y OG´s en materia de **acceso a la información pública**, el principal tipo de resolución fue otorgando información total con **64.9%**:

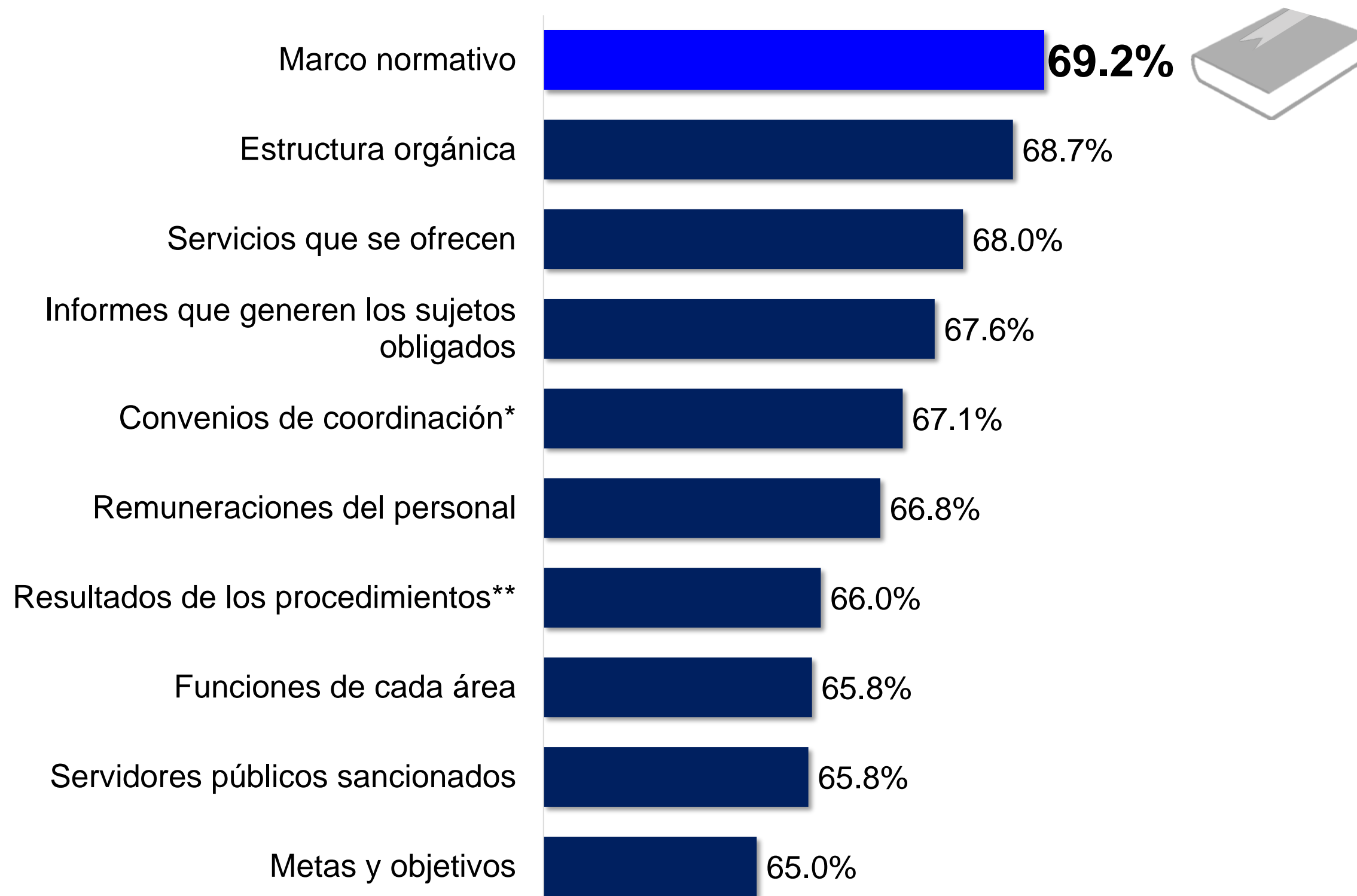


\*Se refiere a aquellas solicitudes donde se asesora al solicitante para que estas sean presentadas ante la autoridad competente

\*\*Se refiere a aquellas solicitudes enviadas a otra autoridad por ser de su competencia.

Al cierre de **2018**, la información pública más publicada por los sujetos obligados que se encontraban registrados en el INAI y OG´s fue marco normativo, misma que se publicó por **69.2%** de los SO´s:

### Información más publicada por los SO´s

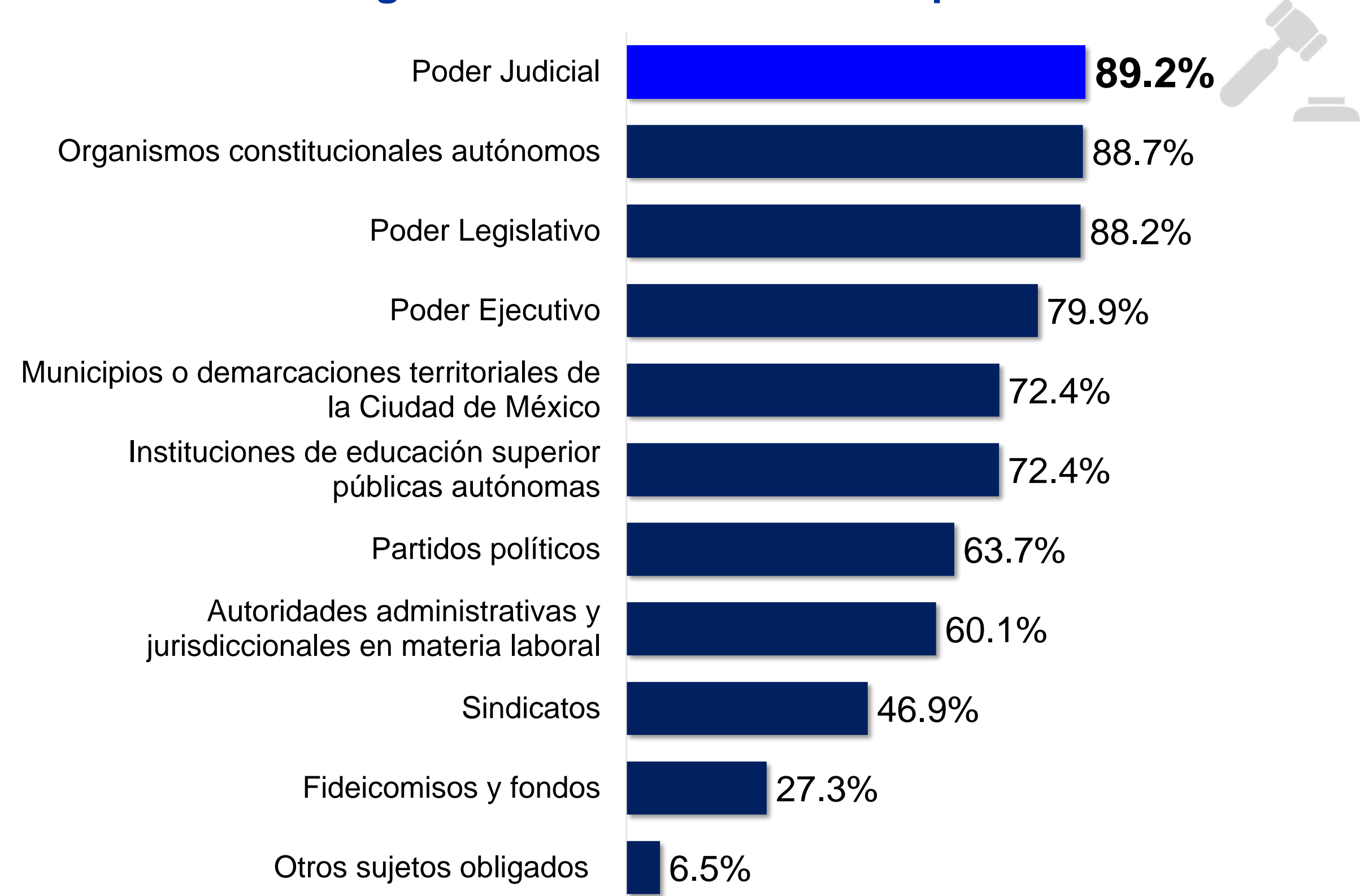


\*Convenios de coordinación de concertación con los sectores social y privado

\*\*Resultados de los procedimientos de adjudicaciones directas, invitaciones restringidas y licitaciones

Nota: las cifras se refieren al porcentaje de sujetos obligados que publicaron la información, respecto del total de sujetos obligados. Se muestran los diez tipos de información más frecuente.

### Porcentaje promedio de SO´s que cumplieron con obligaciones comunes de transparencia



Nota: las cifras se refieren al porcentaje promedio de sujetos obligados que publicaron información de las obligaciones comunes de transparencia, respecto del total de sujetos obligados.

# Conociendo México

01 800 111 46 34

[www.inegi.org.mx](http://www.inegi.org.mx)

[atencion.usuarios@inegi.org.mx](mailto:atencion.usuarios@inegi.org.mx)



**INEGI** Informa