



Censo Nacional de Transparencia, Acceso a la Información Pública y Protección de Datos Personales 2023

Presentación de resultados generales

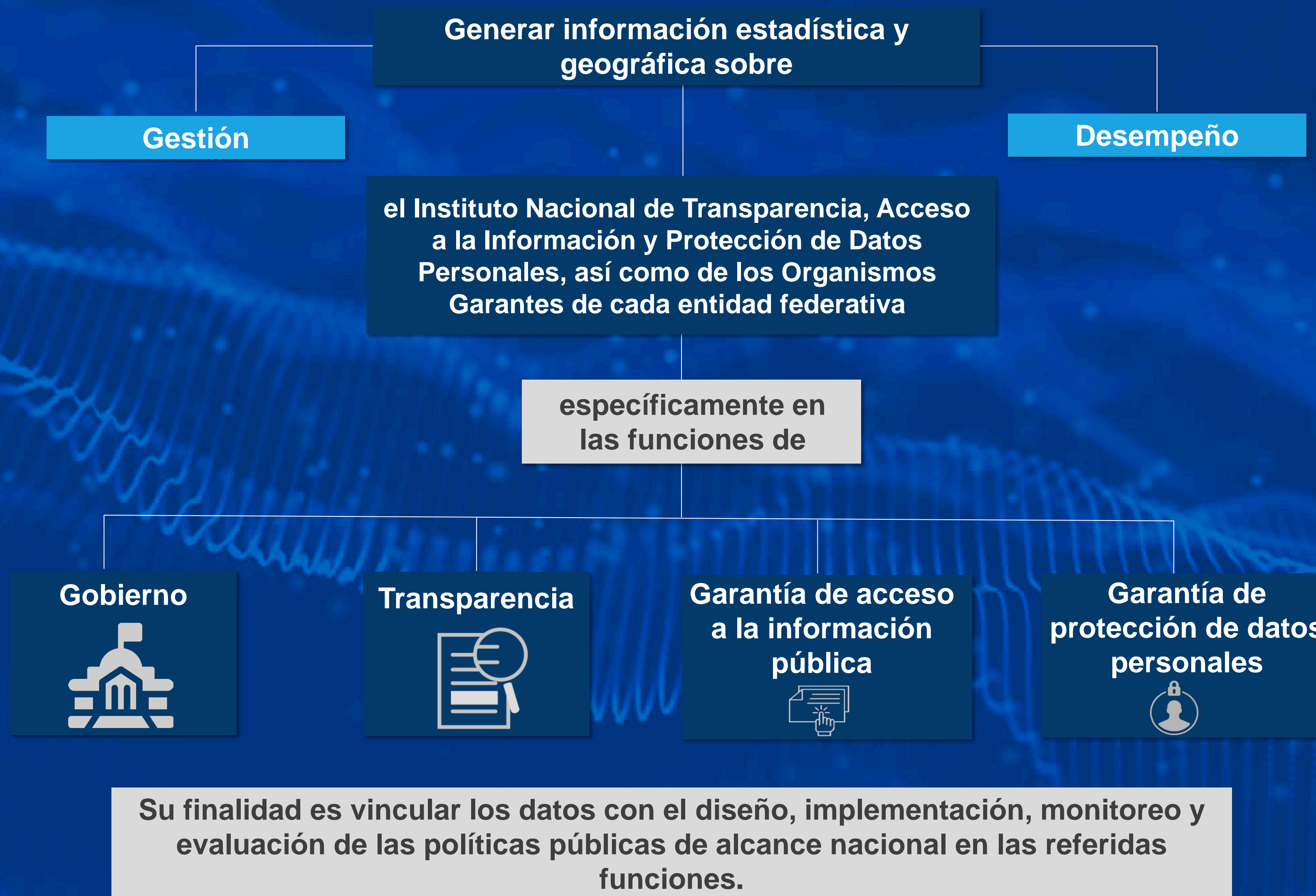


06 de mayo de 2024

Aspectos metodológicos y conceptuales



Objetivo general



Aspectos metodológicos



Población objetivo:

Gobierno (ámbito federal y estatal)

Cobertura geográfica:

Federal/ Nacional (desglose por entidad federativa*)

Periodicidad:

Anual

Referencia temporal:

2022 y 2023, este último sólo para las preguntas que solicitan datos al momento de la aplicación del cuestionario

Unidad de análisis:

- Instituto Nacional de Transparencia, Acceso a la Información y Protección de Datos Personales (INAI)
- Organismo Garante (OG) del derecho de acceso a la información y protección de datos personales de cada entidad federativa.

Censo Nacional de Transparencia, Acceso a la Información Pública y Protección de Datos Personales 2023

Periodo de levantamiento:

- CNTAIPDPF: Del 08 de enero al 22 de marzo de 2024
- CNTAIPDPE: Del 09 de octubre de 2023 al 02 de febrero de 2024

*Aplica solo para el ámbito estatal.



1. Estructura organizacional y recursos

- Sección I. Consejo Consultivo.
- Sección II. Pleno del Instituto/ Organismo garante.
- Sección III. Estructura organizacional y recursos.
- Sección IV. Ejercicio de funciones específicas.
- Sección V. Transparencia, acceso a la información pública y protección de datos personales.
- Sección VI. Control interno y anticorrupción.
- Sección VII. Administración de archivos y gestión documental.

2. Garantía del acceso a la información y protección de datos personales

- Sección I. Ámbito de competencia del Instituto/ Organismo garante.
- Sección II. Capacitación y difusión para el fortalecimiento de la cultura de la transparencia, el acceso a la información pública y la protección de datos personales
- Sección III. Medios de impugnación.
- Sección IV. Medidas de apremio y sanciones*.
- Sección V. Denuncias por actos u omisiones*.
- Sección VI. Transparencia proactiva, gobierno abierto y datos abiertos.
- Sección VII. Protección de datos personales.

3. Información de los sujetos obligados

- Sección I. Estructura organizacional y recursos.
- Sección II. Ejercicio de la función de seguridad pública municipal.
- Sección I. Sujetos obligados.
- Sección II. Medidas de accesibilidad y/ o ajustes razonables.
- Sección III. Portal de obligaciones de transparencia.
- Sección IV. Unidad de transparencia.
- Sección V. Comité de transparencia.
- Sección VI. Índice de expedientes clasificados como reservados*.
- Sección VII. Asesorías.
- Sección VIII. Solicitudes de acceso a la información y protección de datos personales.
- Sección IX. Transparencia proactiva.
- Sección X. Gobierno abierto y datos abiertos.
- Sección XI. Protección de datos personales.

*Aplica solo para el ámbito estatal.

Consideraciones



- El presente programa estadístico no se levantó en los ciclos 2018 y 2022, por lo que no se cuenta con información para 2017 y 2021.
- La información del ámbito federal en los temas de Garantía del derecho de acceso a la información y de protección de datos personales y de Información de los sujetos obligados, para la edición 2023, se recopiló mediante una estructura de datos diseñada y acordada entre el INEGI y el INAI. Este mecanismo permite captar la información estadística desagregada en los temas, subtemas, variables y categorías asociadas a la caracterización de los sujetos obligados del ámbito federal, recursos de revisión (recibidos, admitidos y pendientes de concluir), medidas de apremio, sanciones, denuncias por actos u omisiones, resoluciones del comité de transparencia de cada sujeto obligado, índice de expedientes clasificados como reservados y solicitudes en materia de acceso a la información y protección de datos personales (recibidas, respondidas y pendientes de concluir).

Resultados generales



Estructura organizacional y recursos

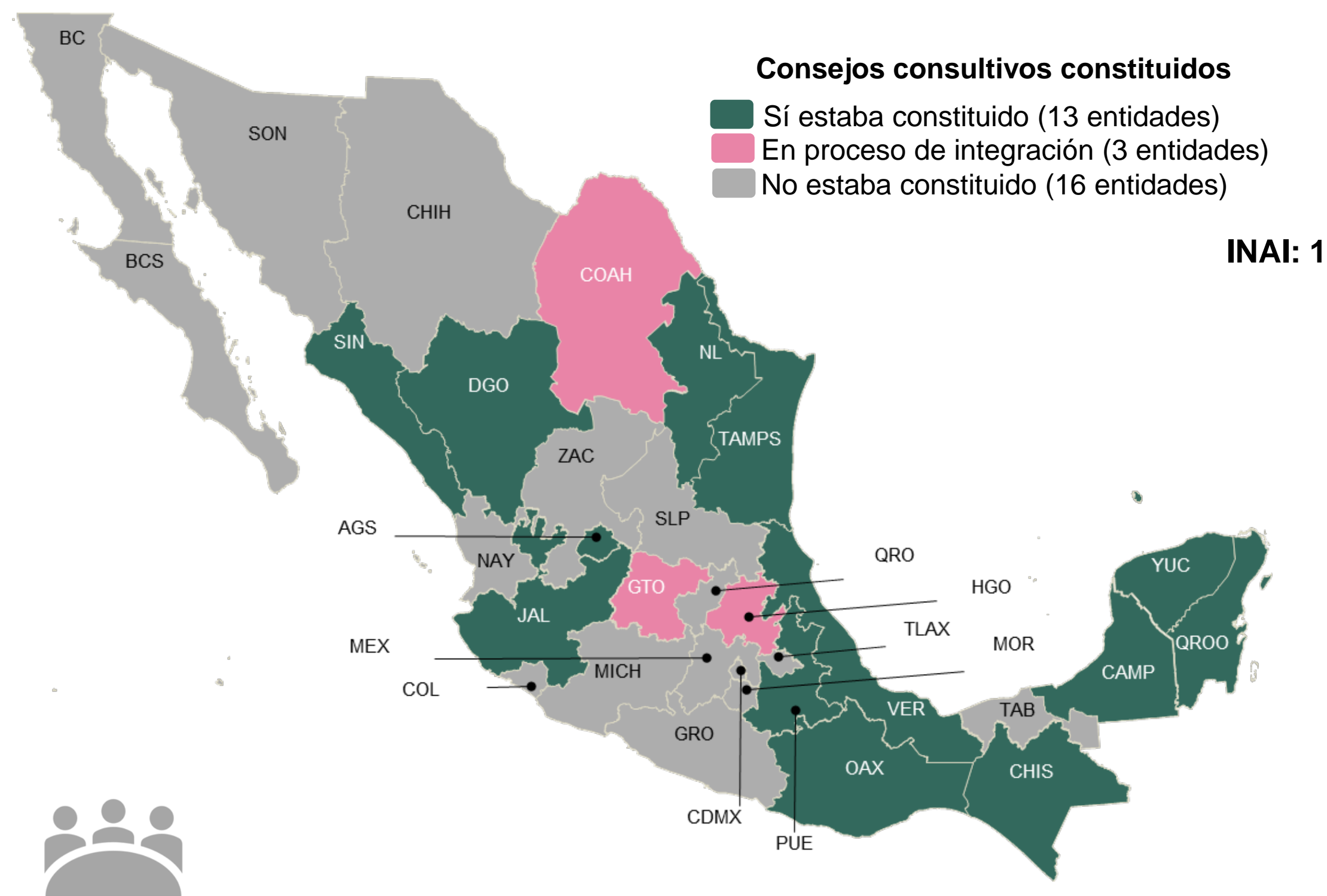


Consejos consultivos* y personas consejeras

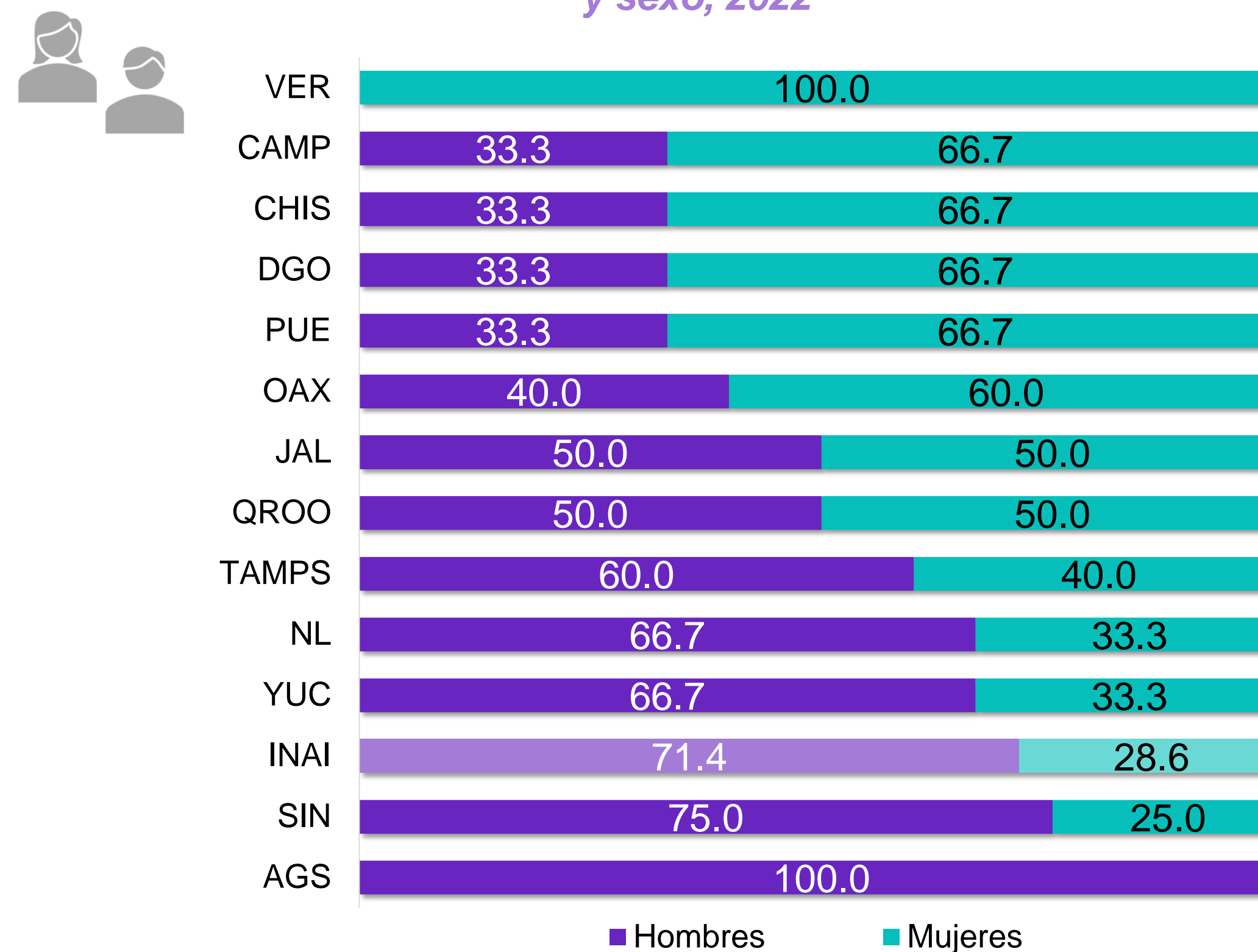


Al cierre de **2022**, se encontraron constituidos **14** consejos consultivos, **uno** en el **INAI** y **13** en los **OG**. En ellos, se reportaron **71** personas con el cargo de consejeras, de las cuales **54.9 %** correspondió a hombres y **45.1 %** a mujeres. En **Veracruz de Ignacio de la Llave**, el Consejo consultivo se integró en su totalidad por **mujeres**.

Consejos consultivos constituidos, según entidad federativa y estatus, 2022



Distribución porcentual de las personas consejeras en los consejos consultivos del INAI y los OG, según entidad federativa y sexo, 2022



*Se refiere al órgano colegiado integrado por personas ciudadanas que, de manera honorífica, colaboran con el INAI y con los OG, a través de propuestas, opiniones, análisis y evaluaciones en aspectos de organización, planeación, presupuesto, adopción de criterios y formulación e implementación de políticas y programas.

Nota: No se incluye información para el resto de las entidades debido a que los consejos consultivos no se encontraban constituidos.

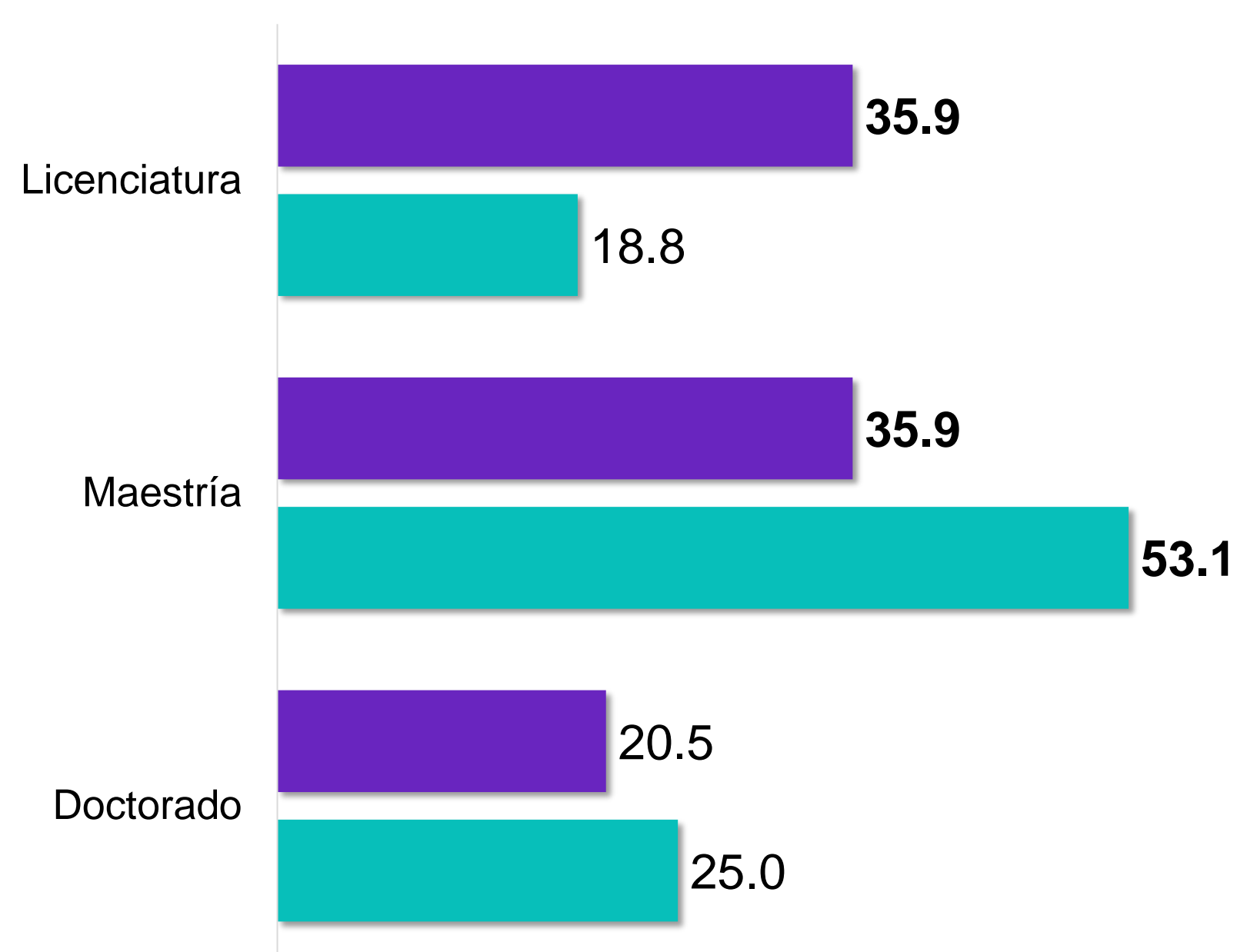
Personas consejeras



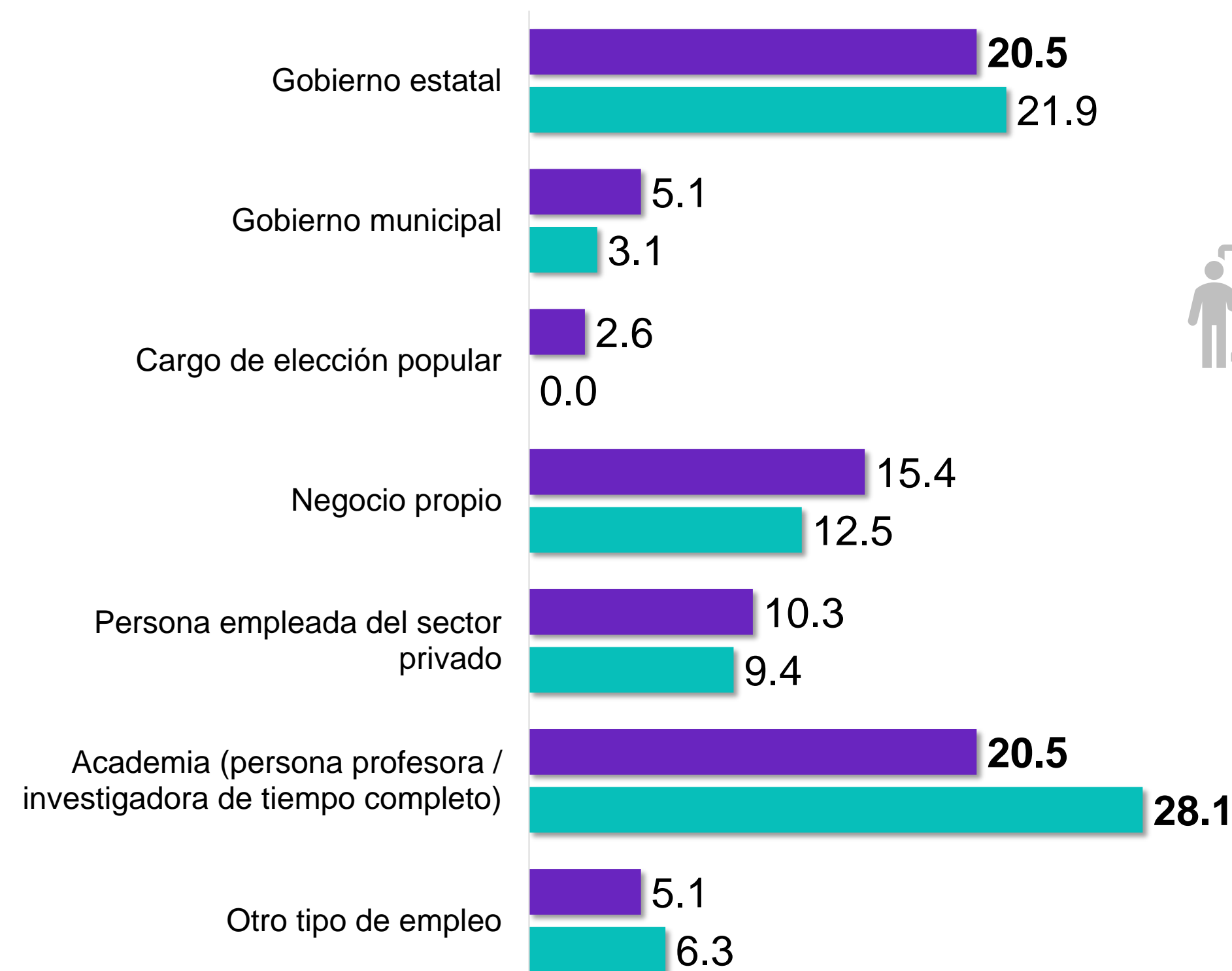
En el mismo periodo, del total de integrantes de los consejos consultivos, **53.1 %** de las mujeres contaron con estudios de **maestría** y **35.9 %** de los hombres contaron con estudios de **maestría** y de **licenciatura**. Por su parte, **28.1 %** de las mujeres tuvo como empleo actual o anterior la **academia** y **20.5 %** de los hombres indicaron que fue el **gobierno estatal** y la **academia**.

Distribución porcentual de las personas consejeras

Según escolaridad y sexo, 2022*



Según empleo actual / anterior y sexo, 2022**



*No se incluye la categoría *no identificado* correspondiente a 7.7 % para los hombres y 3.1 % para las mujeres.

**No se incluye la categoría *no identificado* correspondiente a 20.5 % para los hombres y 18.7 % para las mujeres.

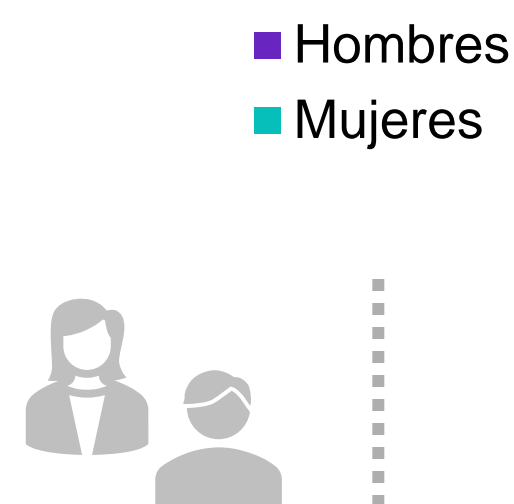
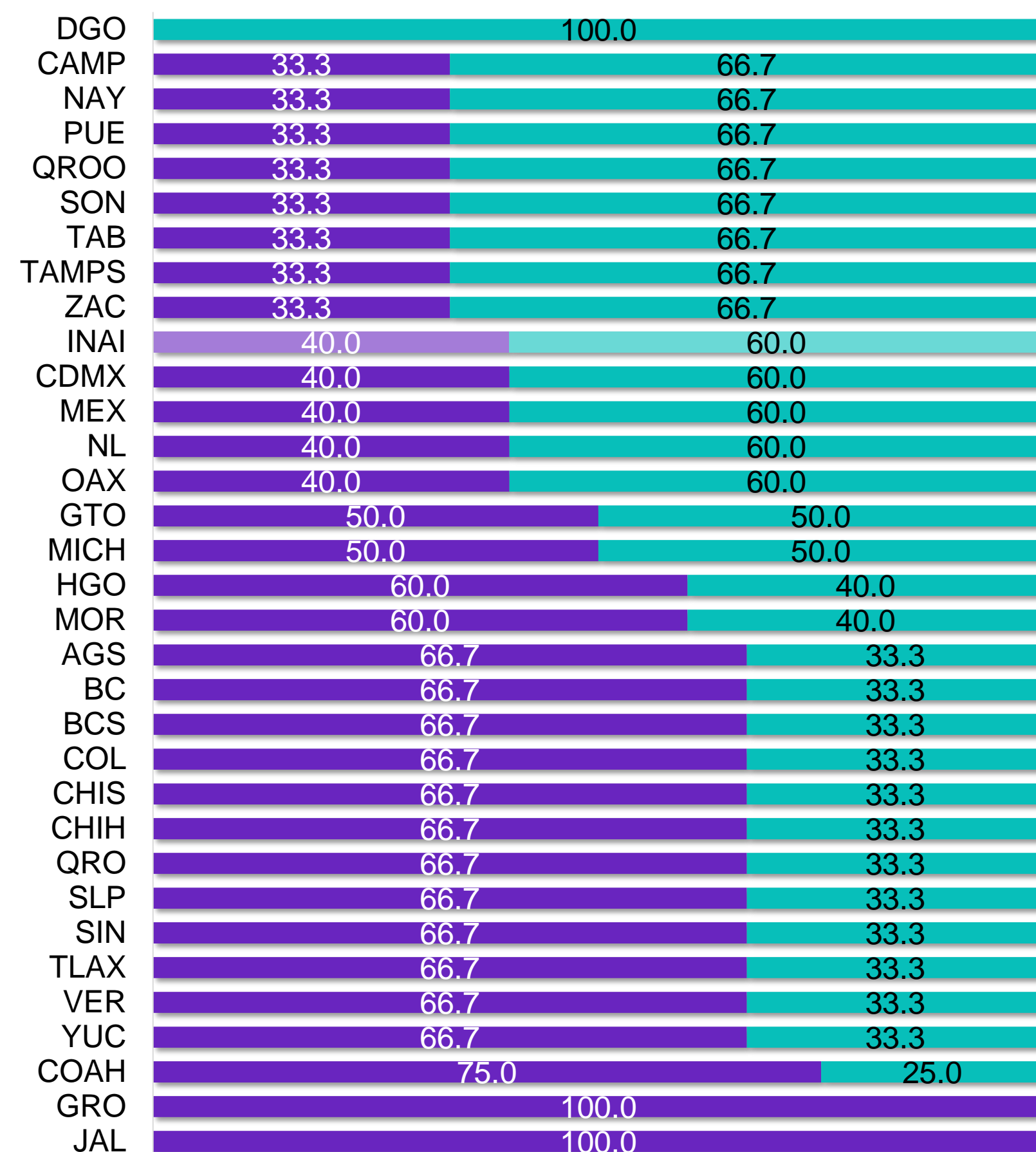
Personas comisionadas



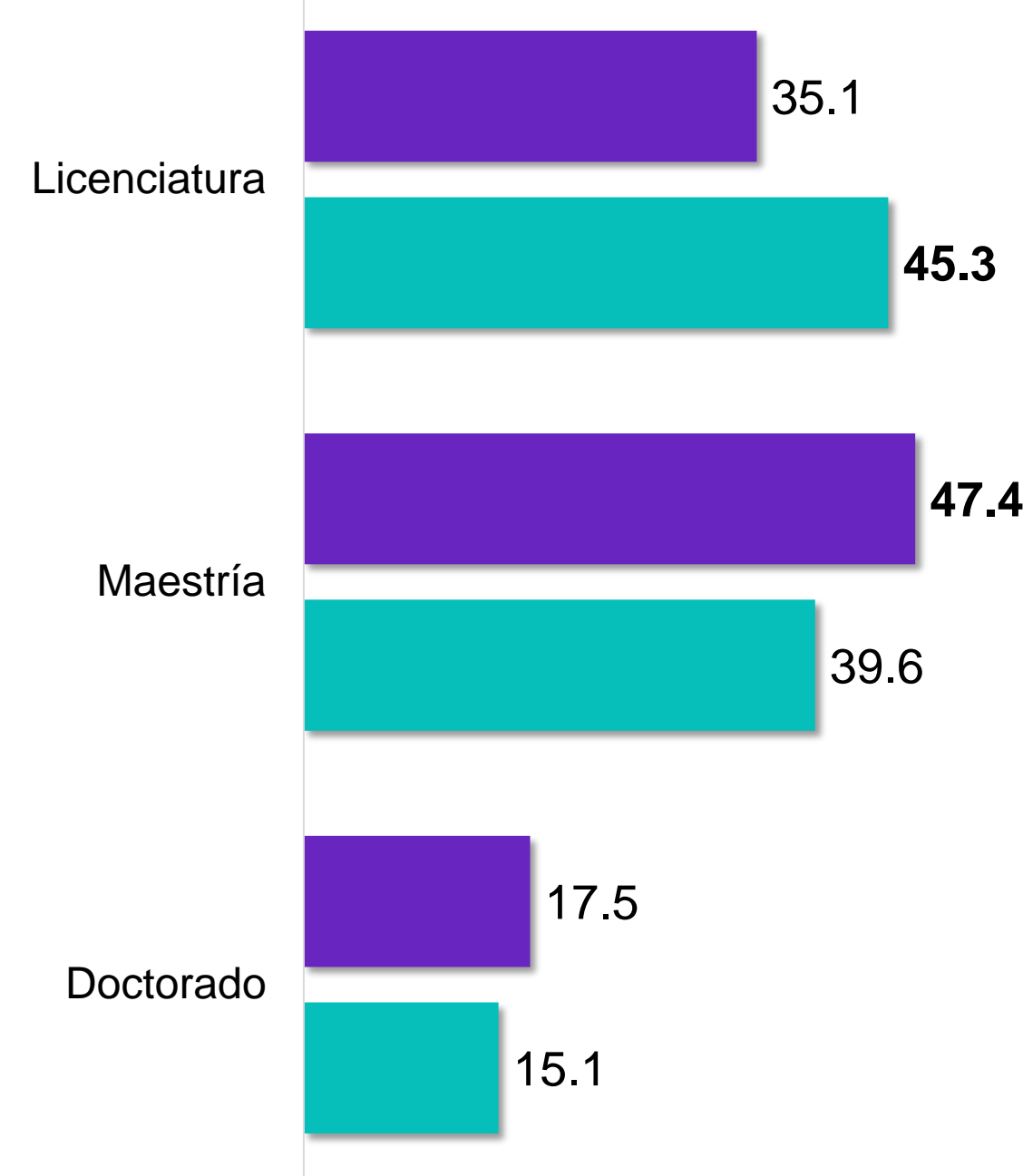
Al cierre de **2022**, los plenos* del **INAI** y de los **OG** se conformaron por **110** personas comisionadas, (**cinco** en el **INAI** y **105** en los OG). De estas, **51.8 %** eran hombres y **48.2 %** mujeres. El pleno de **Durango** se conformó en su totalidad por mujeres. Del total de personas comisionadas, **47.4 %** de los hombres contó con estudios de **maestría** y **45.3 %** de las mujeres con **licenciatura**. En contraste con **2020****, las mujeres comisionadas aumentaron **10.4 %** en **2022**.

Distribución porcentual de las personas comisionadas

Según entidad federativa y sexo, 2022



Según escolaridad y sexo, 2022



*Se refiere al órgano máximo de dirección del INAI y de los OG, organizado de manera colegiada en la toma de sus determinaciones y acuerdos. Está integrado por personas comisionadas, quienes gozan de independencia y plena autonomía para el ejercicio de sus atribuciones.
 **Para el periodo referido, de las 103 personas consejeras, 48 fueron mujeres.

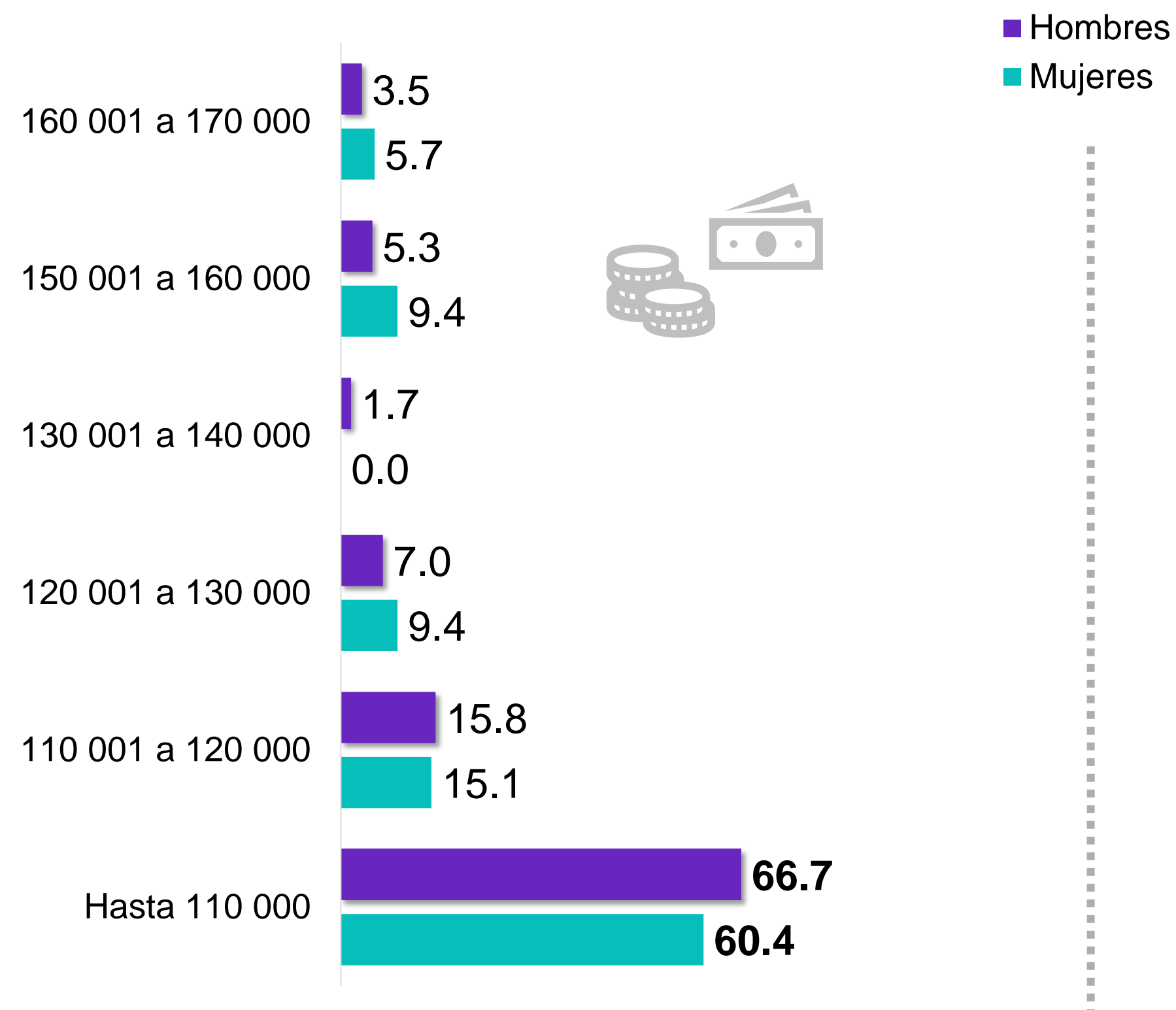
Personas comisionadas



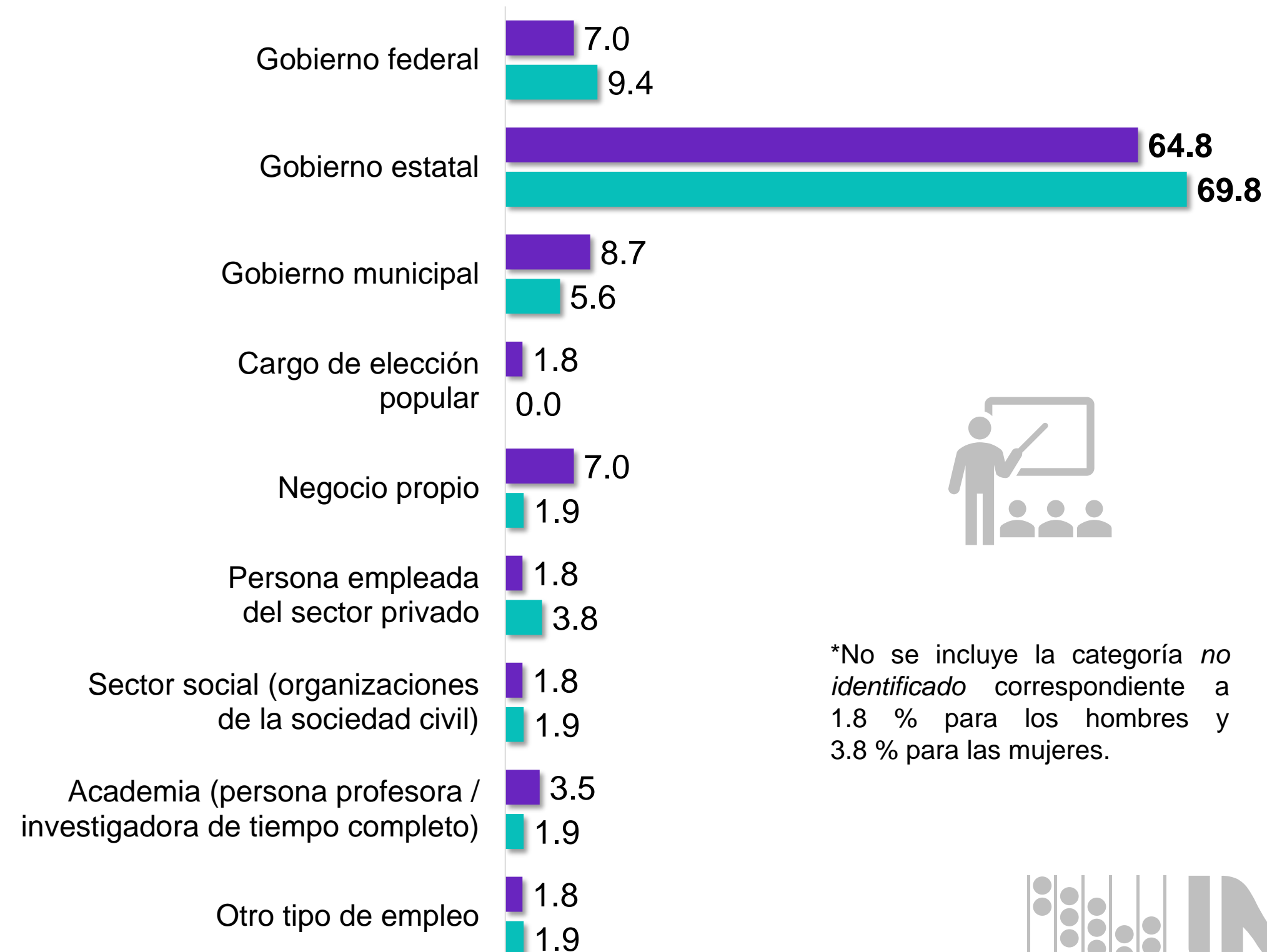
En términos de sus **ingresos brutos mensuales**, los hombres percibieron en promedio **100 081.8 pesos**, mientras que las mujeres percibieron **106 612.2 pesos**. Por lo que respecta al empleo anterior, **64.8 %** de los hombres y **69.8 %** de las mujeres reportaron que su empleo anterior fue en el **gobierno estatal**.

Distribución porcentual de las personas comisionadas

Según rango de ingresos en pesos y sexo, 2022



Según empleo anterior y sexo, 2022*



*No se incluye la categoría *no identificado* correspondiente a 1.8 % para los hombres y 3.8 % para las mujeres.

Comisiones



Al cierre de **2022**, los plenos del **INAI** y de los **OG** contaron con **98 comisiones**. **Acceso a la información pública y protección de datos personales (transparencia)** fue el tema principal (16), seguido de **gobierno abierto y transparencia Proactiva** (13).

Comisiones en los plenos del INAI y los OG, según tema, 2022

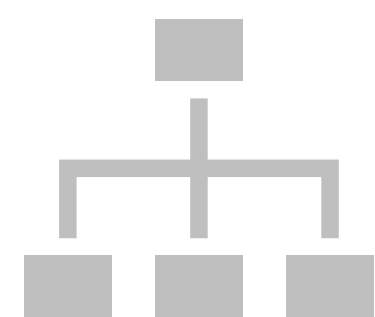


*Vinculación con el Sistema Nacional de Transparencia, Acceso a la Información Pública y Protección de Datos Personales.

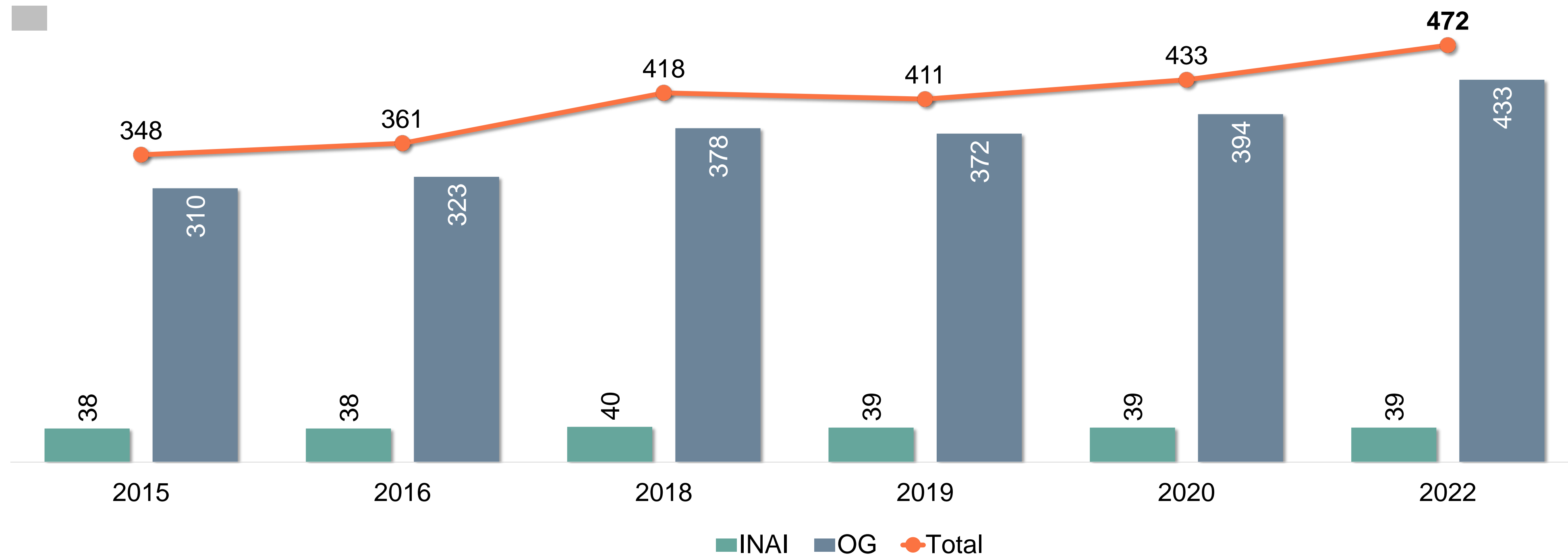
Unidades administrativas



Al cierre de **2022**, el Instituto Nacional de Transparencia, Acceso a la Información y Protección de Datos Personales (**INAI**) y los Organismos Garantes (**OG**) de las entidades federativas se conformaron por **472 unidades administrativas** (**39** y **433**, respectivamente). En contraste con **2020**, las unidades administrativas de los **OG** aumentaron **9.9 %** en **2022**.



Unidades administrativas que conformaron al INAI y a los OG

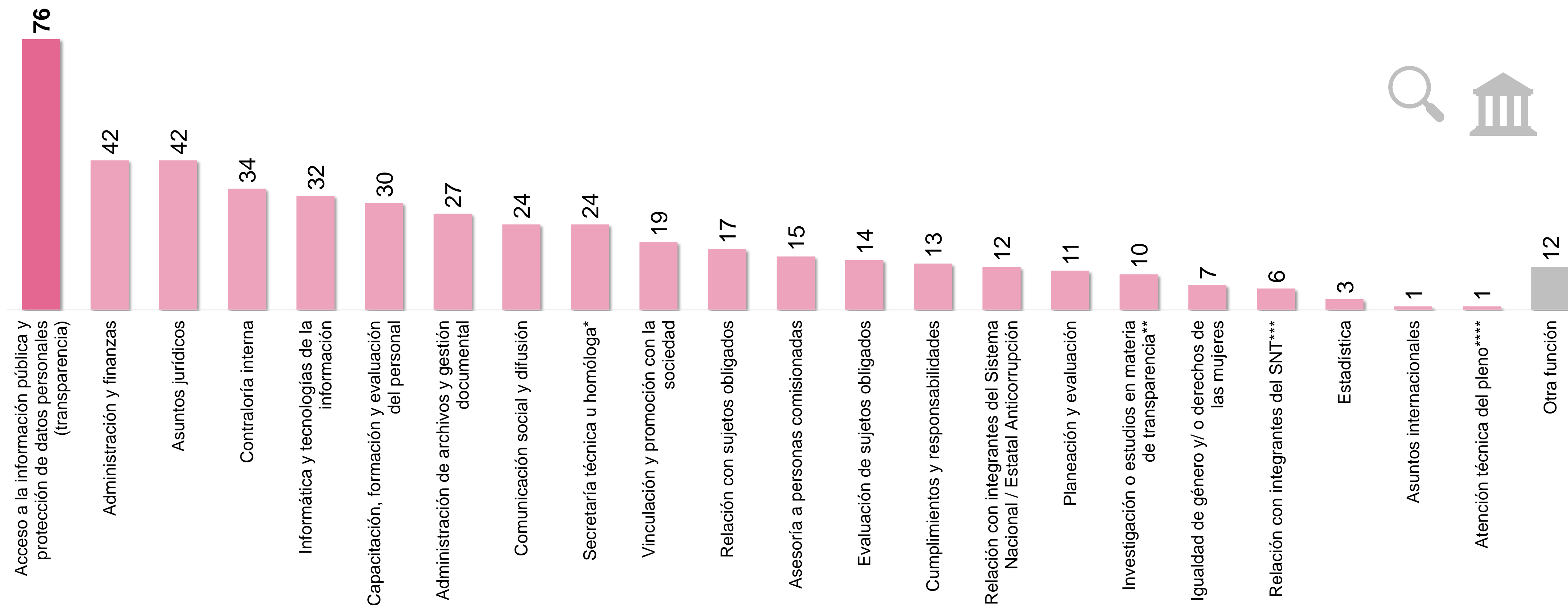


Unidades administrativas



La principal función realizada por estas unidades administrativas fue **acceso a la información pública y protección de datos personales (transparencia)**, que concentró **16.1 por ciento**.

Unidades administrativas que conformaron al INAI y a los OG, según función principal, 2022



*La categoría corresponde únicamente a los OG.

**Investigación o estudios en materia de transparencia, acceso a la información pública y protección de datos personales.

***Relación con integrantes del Sistema Nacional de Transparencia, Acceso a la Información Pública y Protección de Datos Personales.

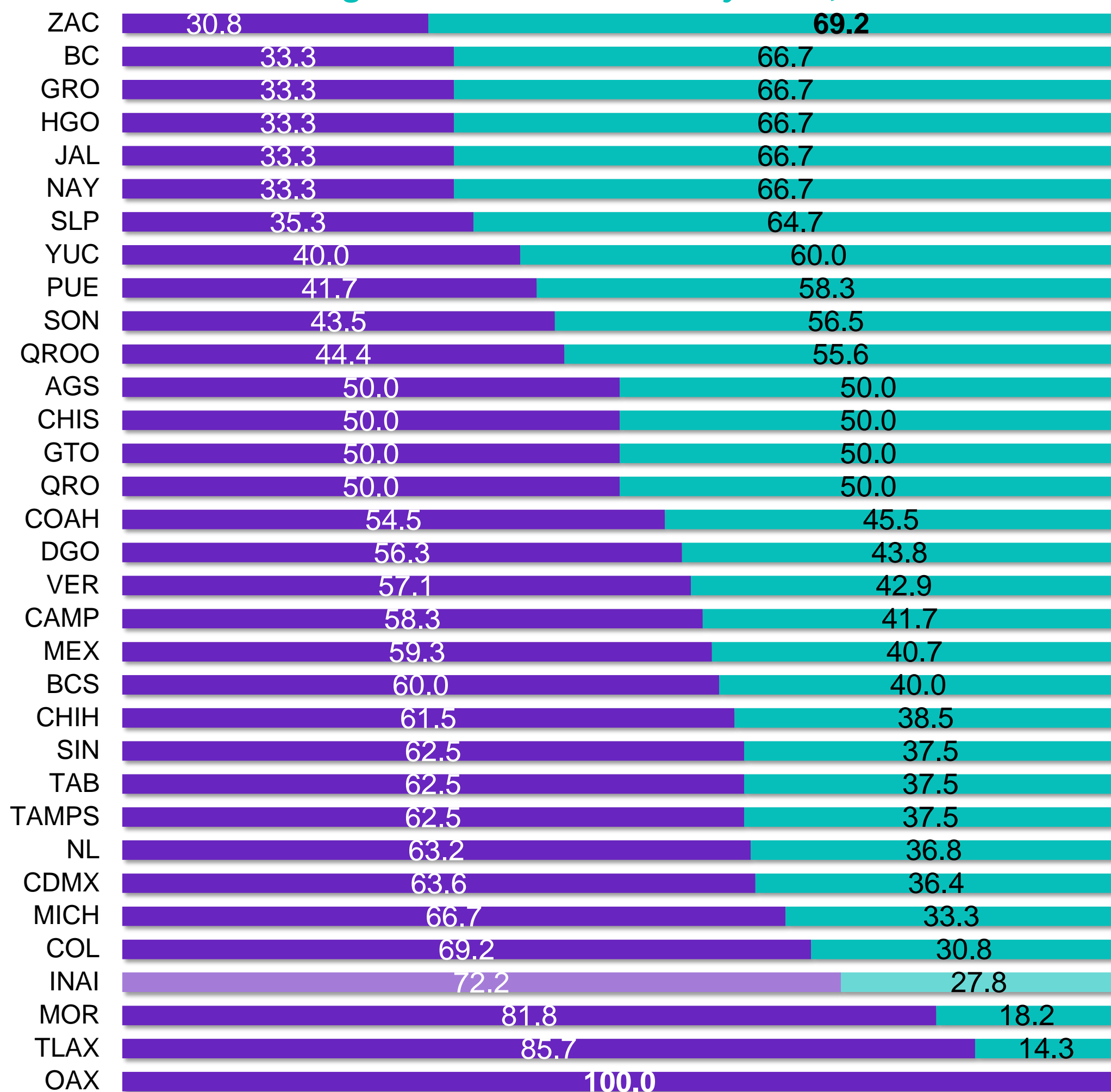
****La categoría corresponde únicamente al INAI.

Personas titulares



Al cierre de **2022**, se reportaron **425*** personas como titulares de las unidades administrativas del **INAI** y los **OG**, de las cuales, **55.8 %** fueron **hombres** y **44.2 %**, **mujeres**. En el estado de **Zacatecas** el mayor porcentaje de titulares fueron mujeres.

Distribución porcentual de las personas titulares de las unidades administrativas, según entidad federativa y sexo, 2022



■ Hombres ■ Mujeres

*La cifra no incluye las vacantes, tres en el INAI y 21 en los OG.

Nota: No se considera a las personas comisionadas del Pleno, en caso de ser titulares de alguna unidad administrativa. En algunos casos, por disposición normativa, dos o más unidades administrativas pueden tener a la misma persona titular.



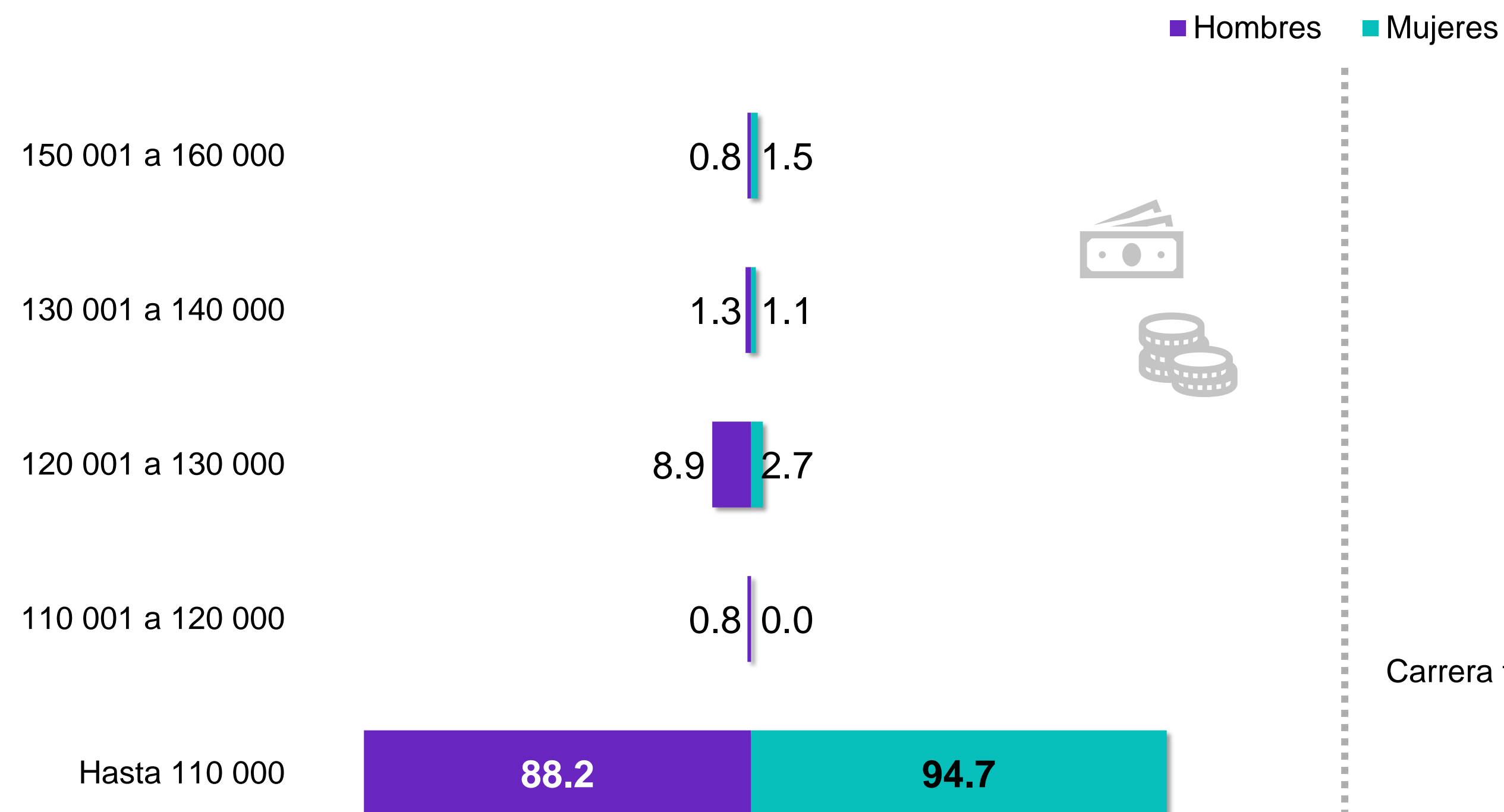
Personas titulares



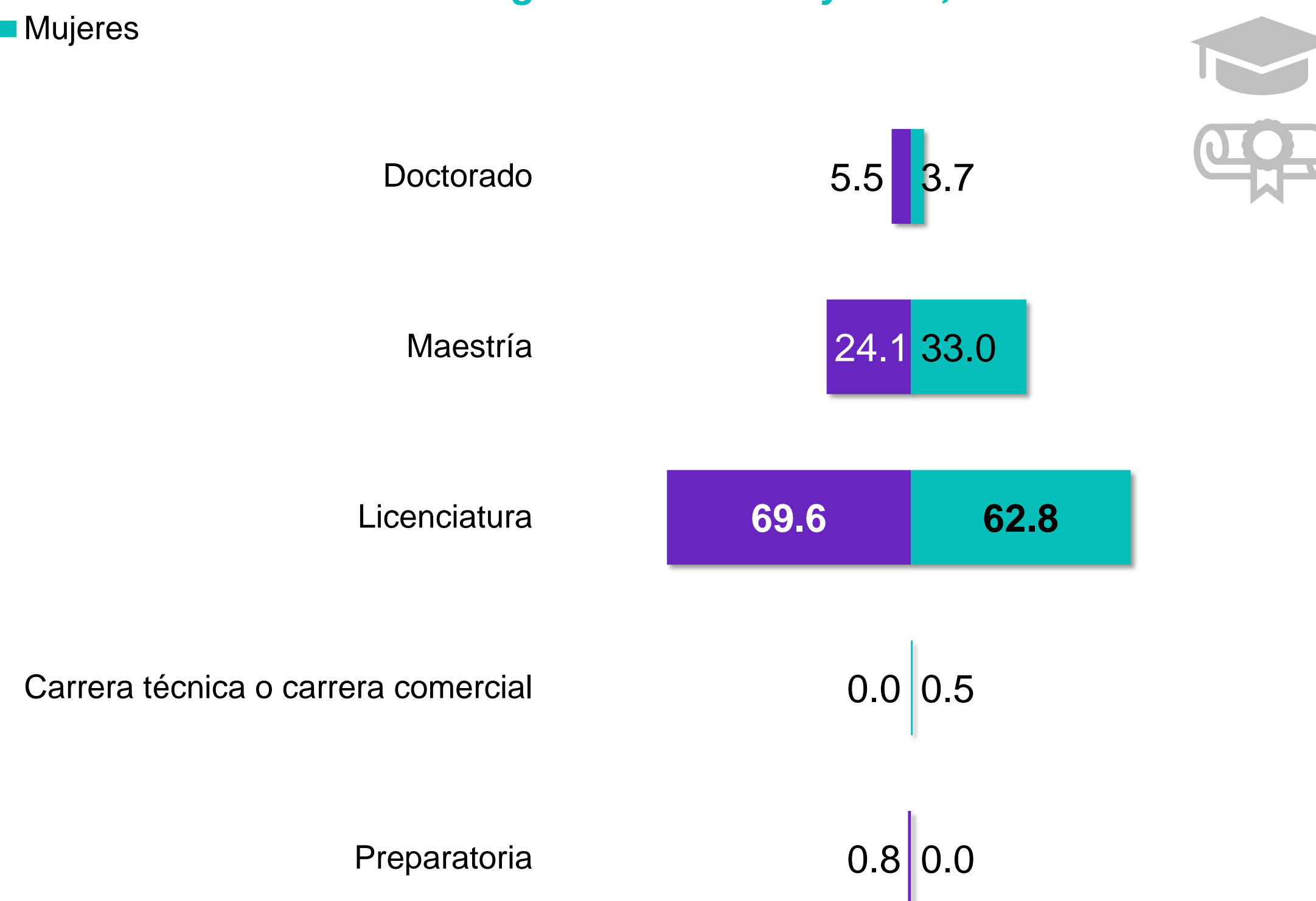
En relación con las características de las y los titulares, **88.2 %** de los hombres y **94.7 %** de las mujeres percibieron ingresos brutos mensuales de **hasta 110 000 pesos**. Por su parte, **69.6 %** de los hombres y **62.8 %** de las mujeres contaron con estudios de **licenciatura**.

Distribución porcentual de las personas titulares

Según ingresos en pesos y sexo, 2022



Según escolaridad y sexo, 2022



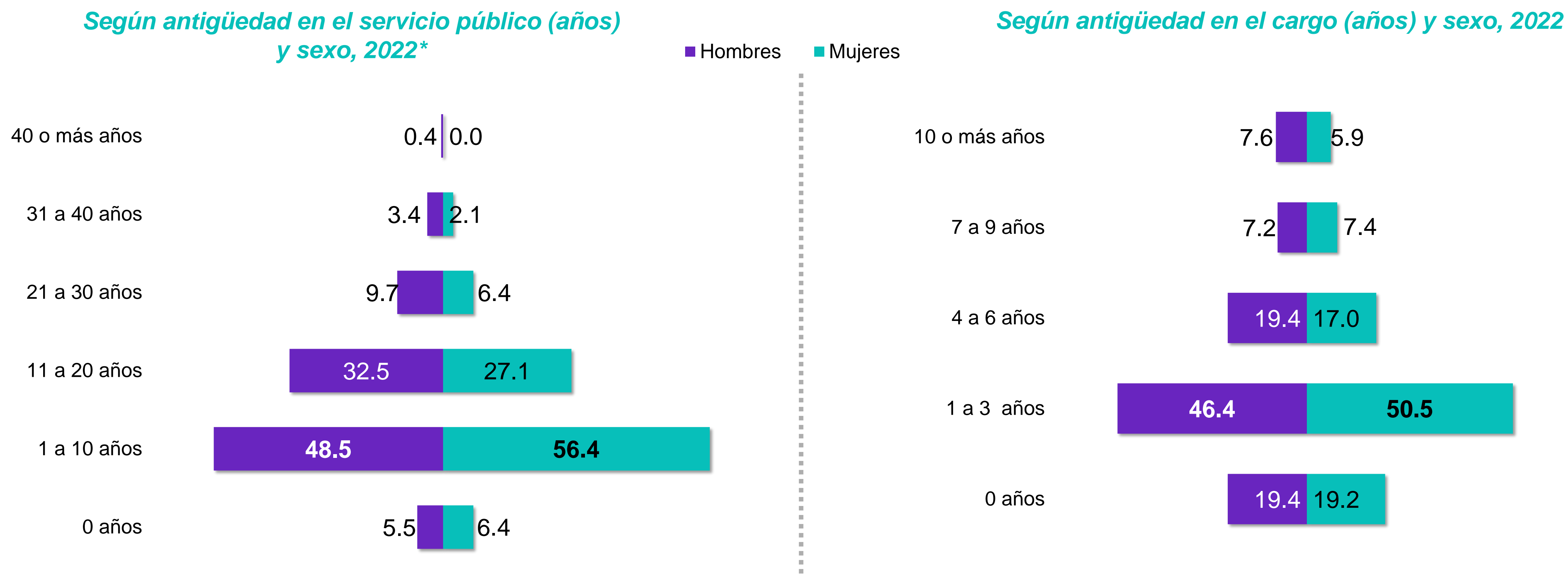
Nota: No se considera a las personas comisionadas del Pleno, en caso de ser titulares de alguna unidad administrativa. En algunos casos, por disposición normativa, dos o más unidades administrativas pueden tener a la misma persona titular.

Personas titulares



En cuanto a la antigüedad en el servicio público de las personas titulares, **48.5 %** de los hombres y **56.4 %** de las mujeres reportaron haber laborado de **1 a 10 años**. Referente a la antigüedad en el cargo, **46.4 %** de los hombres y **50.5 %** de las mujeres reportaron **1 a 3 años**.

Distribución porcentual de las personas titulares



*No se incluye la categoría *no identificado* correspondiente a 1.6 % para las mujeres.

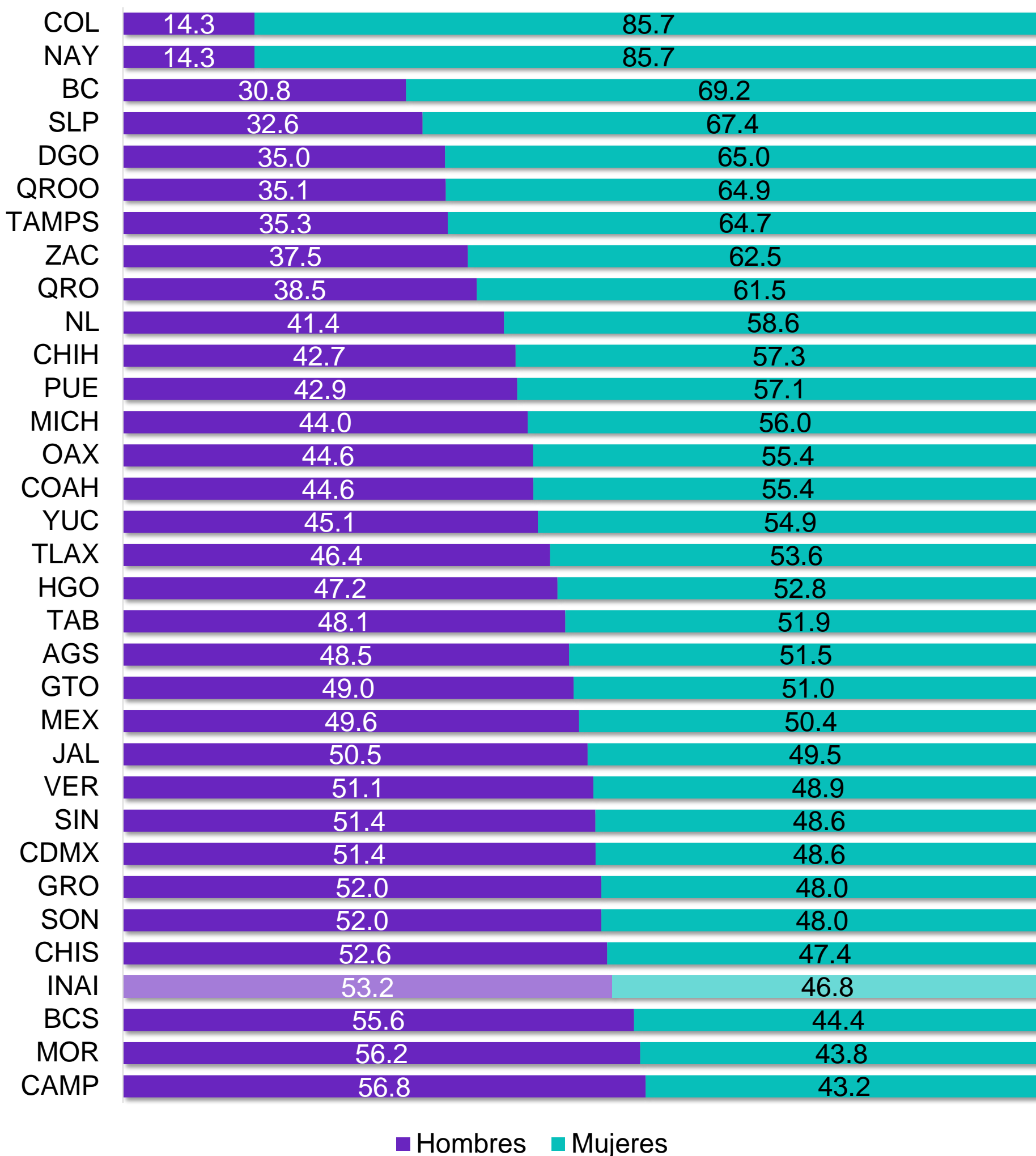
Nota: No se considera a las personas comisionadas del Pleno, en caso de ser titulares de alguna unidad administrativa. En algunos casos, por disposición normativa, dos o más unidades administrativas pueden tener a la misma persona titular.

Personal

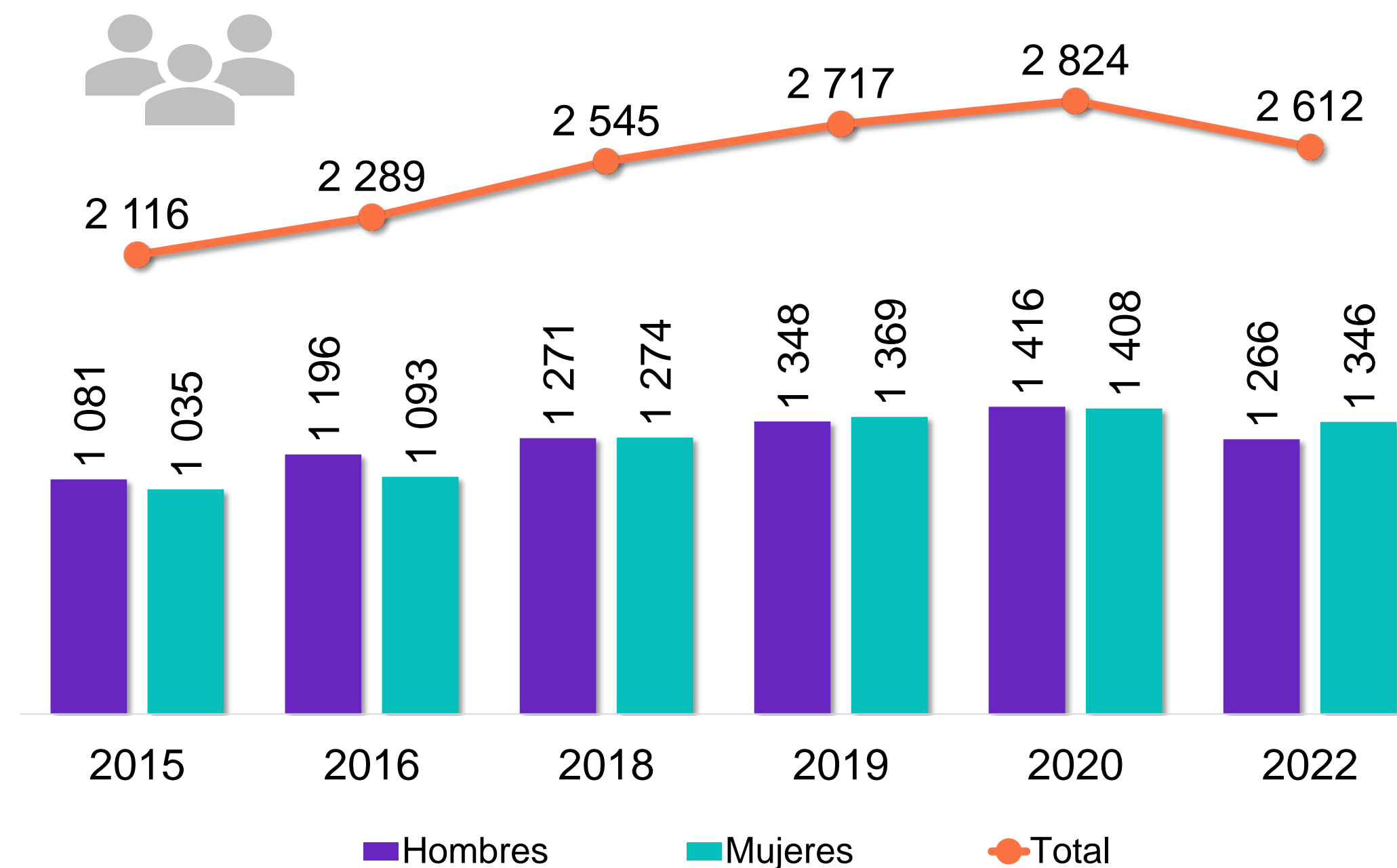


Con relación al personal adscrito, al cierre de **2022**, el **INAI** contó con **818** personas servidoras públicas, de ellas, **53.2 %** (435) eran **hombres** y **46.8 %** (383), **mujeres**. Mientras que en los **OG** la cantidad de personas servidoras públicas fue de **1 794**, los **hombres** representaron **46.3 %** (831) y las mujeres **53.7 %** (963). Respecto a **2020**, la cantidad de personal disminuyó **7.5 %** en **2022**.

Distribución porcentual del personal adscrito al INAI y los OG, según entidad federativa y sexo, 2022



Personal adscrito al INAI y los OG, según sexo



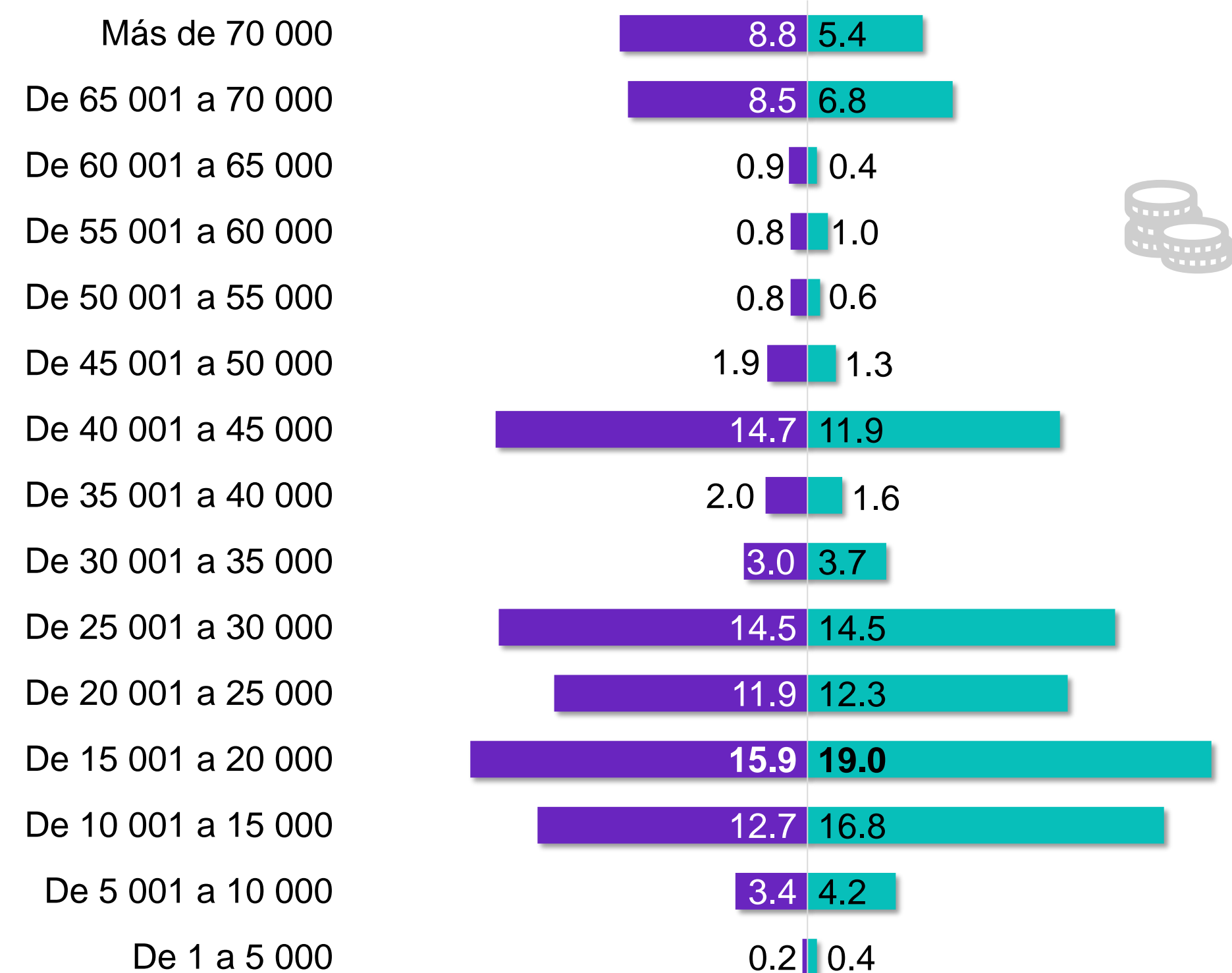
Personal



En cuanto a las **características** que presentó dicho personal, **15.9 %** de los **hombres** y **19.0 %** de las **mujeres** percibieron **ingresos** entre **15 001 hasta 20 000 pesos**. En tanto, **76.5 %** de los **hombres** y **80.9 %** de las **mujeres** contó con estudios de **licenciatura**.

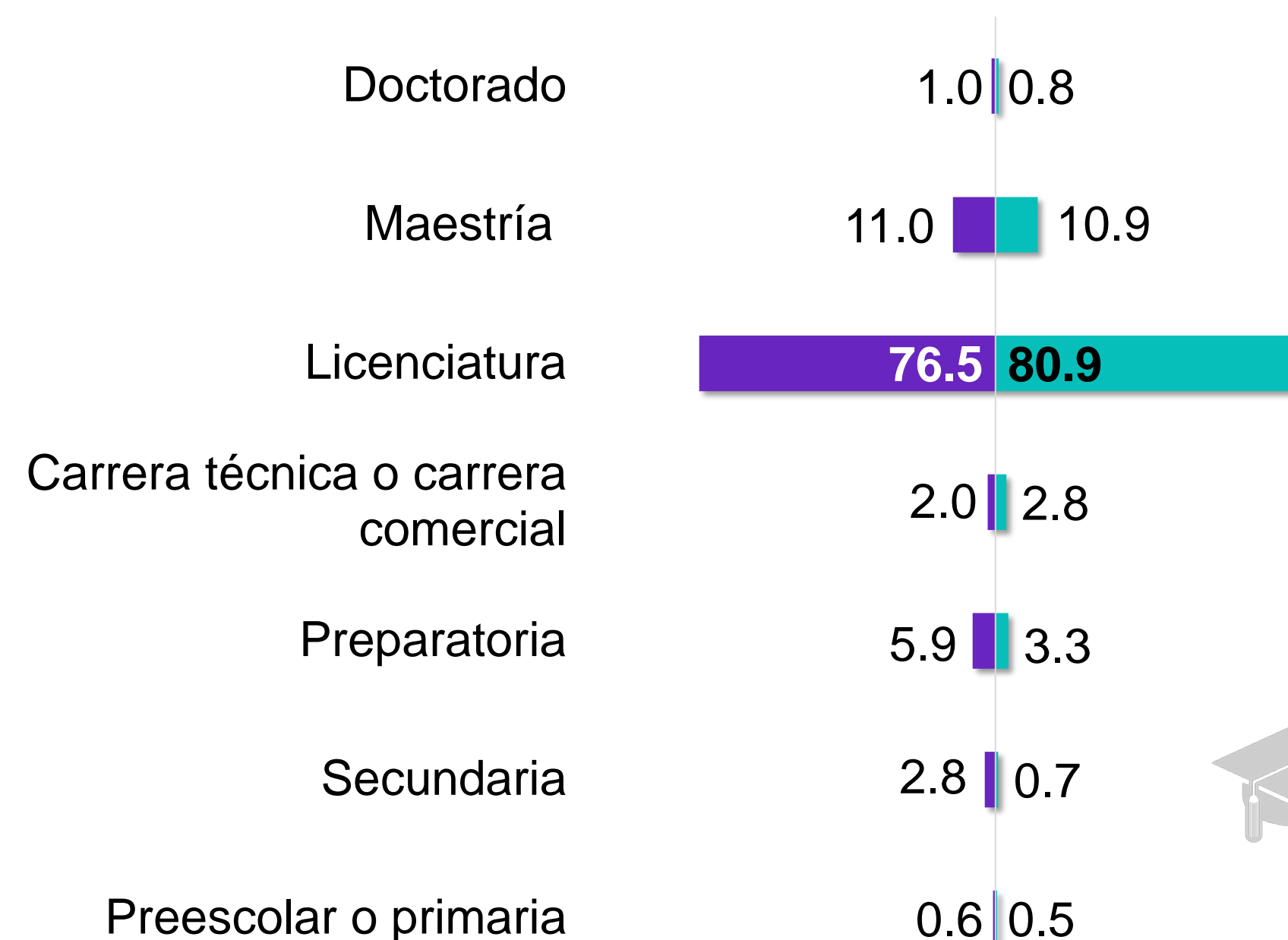
Distribución porcentual del personal adscrito al INAI y los OG

Según ingresos en pesos y sexo, 2022



■ Hombres ■ Mujeres

Según escolaridad y sexo, 2022*




*No se grafica la categoría *no identificado* correspondiente a 0.2 % para hombres y 0.1 % para mujeres.

Personal



De acuerdo con la función ejercida en las unidades administrativas, **acceso a la información pública y protección de datos personales (transparencia)** fue la función principal, con **23.8 %** en el INAI y **21.9 %** en los OG.

Distribución porcentual del personal adscrito al INAI y los OG, según función principal, 2022




*La categoría corresponde únicamente a los OG.
**La categoría corresponde únicamente al INAI.
***Relación con integrantes del Sistema Nacional de Transparencia, Acceso a la Información Pública y Protección de Datos Personales.
Nota: La suma de los porcentajes puede ser distinta a 100 %, debido al redondeo de los decimales.

Presupuesto ejercido

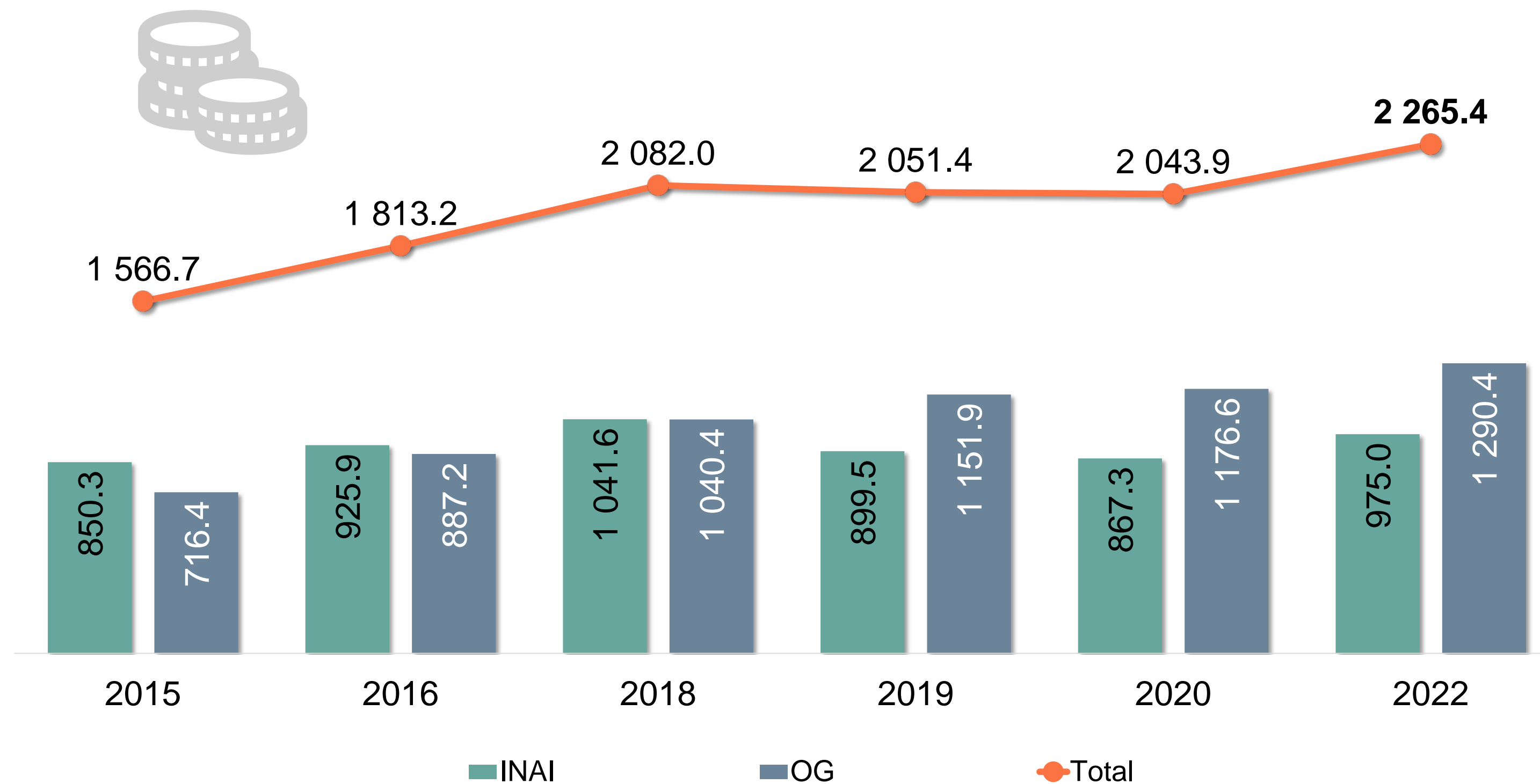


Respecto de los recursos presupuestales, durante **2022** se ejercieron **2 265 431 853 pesos**. Del total del presupuesto ejercido, **43.0 %** correspondió al **INAI** y **57.0 %** a los **OG**. Respecto al presupuesto ejercido en **2020**, en **2022** se reportó un aumento de **10.8** por ciento.

Presupuesto ejercido por el INAI y los OG, según entidad federativa, 2022 (Millones de pesos)



Presupuesto ejercido por el INAI y los OG, (Millones de pesos)

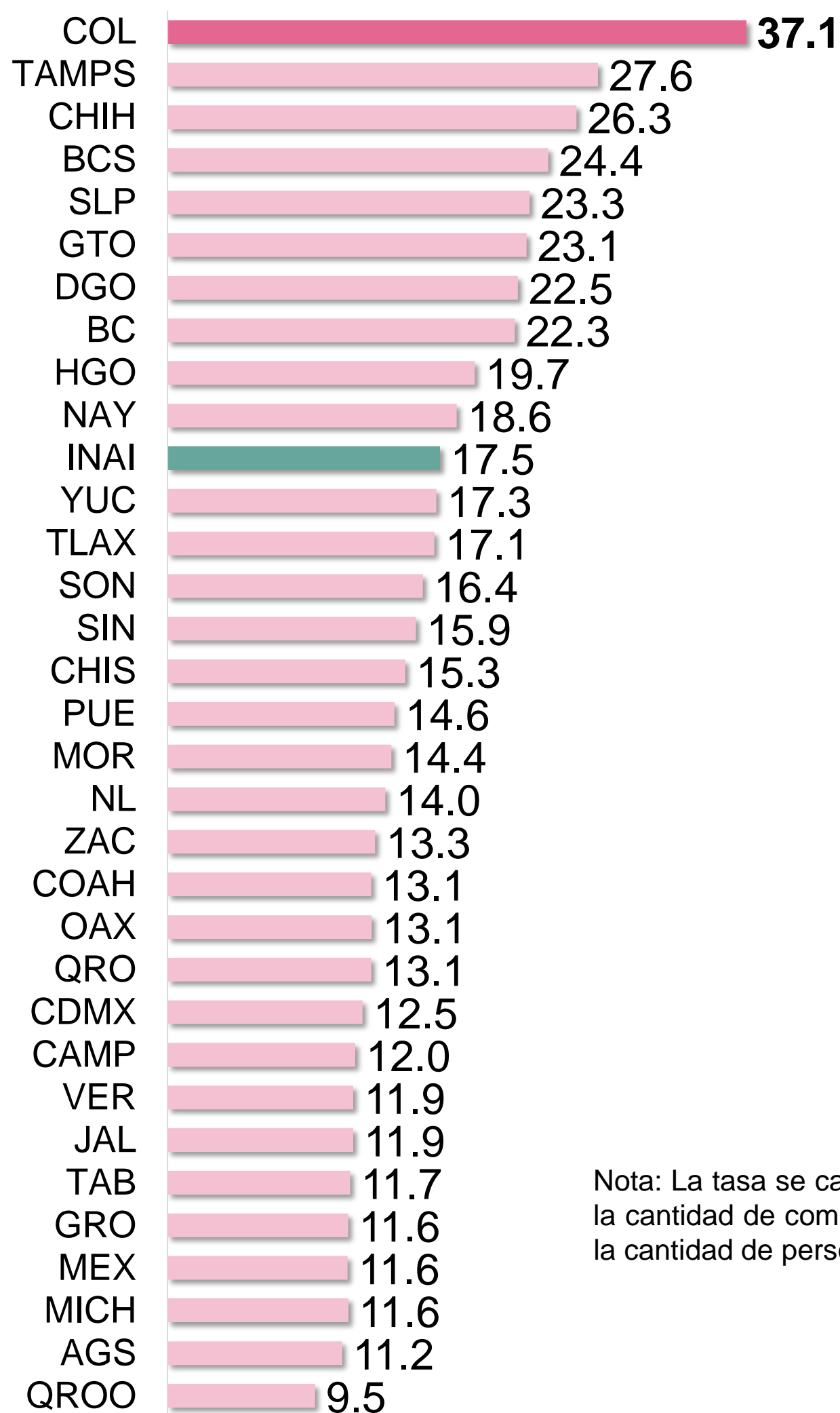


Computadoras

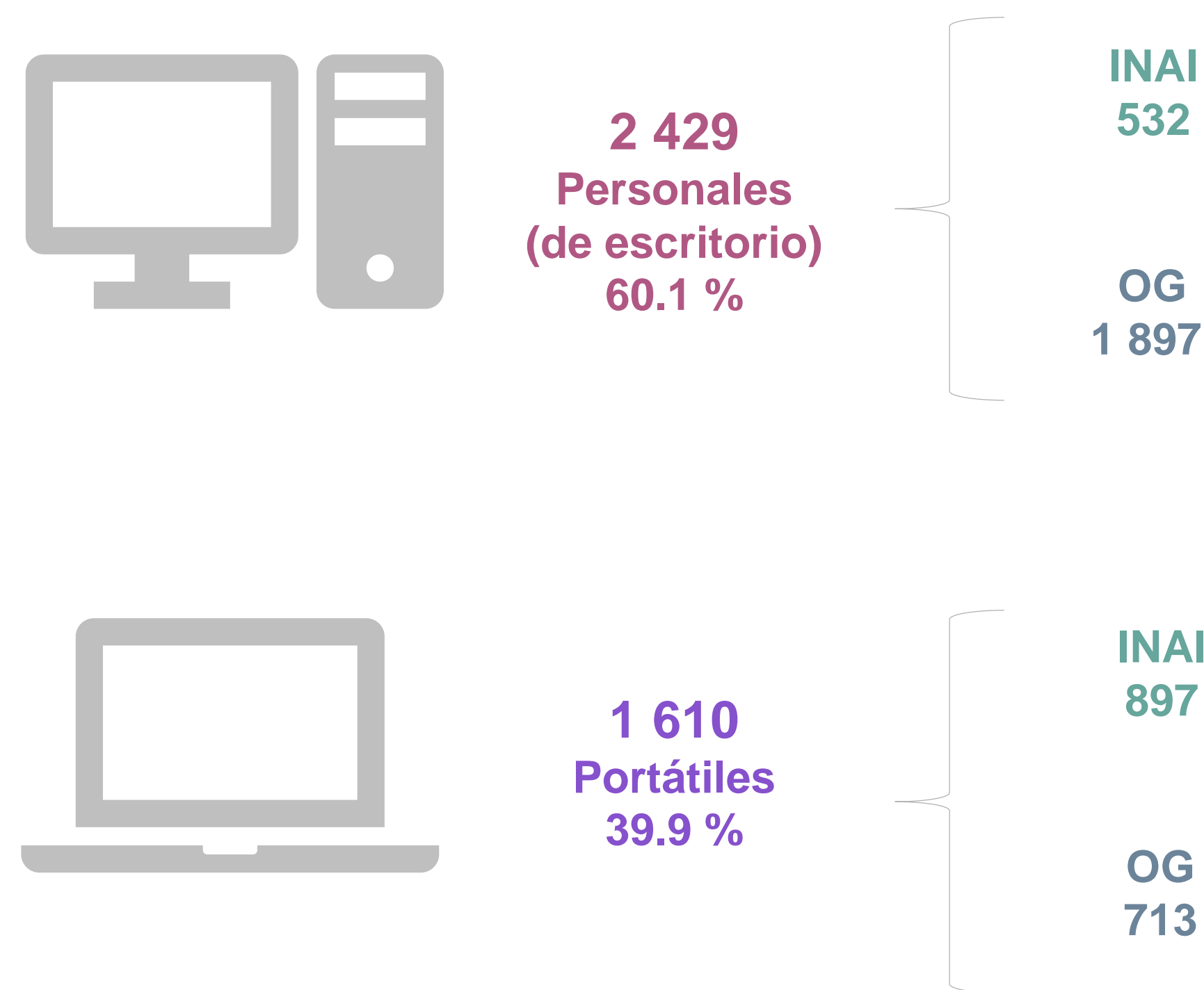


Para el desempeño de sus actividades, al cierre de **2022**, el **INAI** y los **OG** contaron con **4 039 computadoras** en funcionamiento, **1 429** y **2 610**, respectivamente. Por tipo, **2 429** (60.1 %) fueron de escritorio y **1 610** (39.9 %), portátiles. Por su parte, **Colima** fue la entidad que registró la **tasa** más alta de computadoras por cada 10 servidores públicos (**37.1**).

Tasa de computadoras en funcionamiento por cada 10 servidores públicos en el INAI y los OG, por entidad federativa, 2022



Nota: La tasa se calculó dividiendo la cantidad de computadoras entre la cantidad de personal, por diez.



Administración de archivos y gestión documental



Mecanismos de control archivístico y gestión documental



Al cierre de **2022**, **29 OG** contaron con *cuadro general de clasificación archivística* y con *catálogo de disposición documental* y **6** con *sistema automatizado de gestión documental y control de documentos*.

Instituciones según condición de existencia de mecanismos de control archivístico y gestión documental, por entidad federativa, 2022

Entidad federativa	Cuadro general de clasificación archivística	Catálogo de disposición documental	Sistema automatizado de gestión documental y control de documentos
NACIONAL	29	29	6
INAI	Sí	Sí	Sí
AGS	Sí	Sí	Sí
CAMP	Sí	Sí	*
COAH	Sí	Sí	No
COL	Sí	Sí	No
CHIS	Sí	Sí	*
CHIH	Sí	Sí	Sí
CDMX	Sí	Sí	*
DGO	Sí	Sí	No
GTO	Sí	Sí	-
HGO	Sí	Sí	No
JAL	Sí	Sí	No
MEX	Sí	Sí	*
MICH	Sí	Sí	*
MOR	Sí	Sí	No
NAY	Sí	Sí	Sí
NL	Sí	Sí	No
OAX	Sí	Sí	No
PUE	Sí	Sí	*
QRO	Sí	Sí	No
QROO	Sí	Sí	*
SLP	Sí	Sí	No
SIN	Sí	Sí	*
SON	Sí	Sí	Sí
TAB	Sí	Sí	No
TLAX	Sí	Sí	No
VER	Sí	Sí	Sí
YUC	Sí	Sí	*
ZAC	Sí	Sí	No



*En proceso de integración.
 (-): No contó con datos o elementos para responder.
 Nota: Baja California, Baja California Sur, Guerrero y Tamaulipas respondieron no contar con ninguno de los tres mecanismos de control archivístico y gestión documental.

Sistema institucional de archivos



El **INAI** y los **OG** que integraron el **sistema institucional de archivos**, se registraron **33 áreas operativas**, **340 unidades administrativas** y **34 repositorios**.

Instituciones según condición de existencia de las áreas operativas que integran el sistema institucional de archivos, por entidad federativa, 2022

Entidad federativa	Unidad de correspondencia		Archivo de trámite		Archivo de concentración		Archivo histórico	
	¿Contaba con el área operativa?	Áreas operativas	¿Contaba con el área operativa?	Unidades administrativas	¿Contaba con el área operativa?	Repositorios	¿Contaba con el área operativa?	Repositorios
NACIONAL	30	33	30	340	29	29	5	5
INAI	Sí	1	Sí	40	Sí	1	No	0
AGS	Sí	1	Sí	13	Sí	1	No	NA
CAMP	Sí	1	Sí	1	Sí	1	Sí	1
COAH	Sí	1	Sí	11	Sí	1	No	NA
COL	Sí	1	Sí	7	Sí	1	Sí	1
CHIS	Sí	1	Sí	8	Sí	1	No	NA
CHIH	Sí	1	Sí	13	Sí	1	No	NA
CDMX	Sí	1	Sí	16	Sí	1	No	NA
DGO	Sí	4	Sí	16	Sí	1	*	NA
GTO	Sí	1	Sí	8	Sí	1	-	-
GRO	Sí	1	No	NA	No	NA	No	NA
HGO	Sí	1	Sí	7	*	NA	*	NA
JAL	Sí	1	Sí	12	Sí	1	No	NA
MEX	Sí	1	Sí	38	Sí	1	*	NA
MICH	Sí	1	Sí	1	Sí	1	Sí	1
MOR	Sí	1	Sí	10	Sí	1	No	NA
NAY	Sí	1	Sí	10	Sí	1	No	NA
NL	Sí	1	Sí	1	Sí	1	*	NA
OAX	Sí	1	Sí	9	Sí	1	No	NA
PUE	Sí	1	Sí	1	Sí	1	Sí	1
QRO	No	NA	Sí	9	Sí	1	No	NA
QROO	Sí	1	Sí	10	Sí	1	No	NA
SLP	Sí	1	Sí	17	Sí	1	No	NA
SIN	Sí	1	Sí	13	Sí	1	No	NA
SON	Sí	1	Sí	14	Sí	1	*	NA
TAB	Sí	1	Sí	12	Sí	1	No	NA
TAMPS	Sí	1	Sí	9	Sí	1	No	NA
TLAX	Sí	1	Sí	1	Sí	1	No	NA
VER	Sí	1	Sí	15	Sí	1	Sí	1
YUC	Sí	1	Sí	7	Sí	1	No	NA
ZAC	Sí	1	Sí	11	Sí	1	No	NA



*En proceso de integración.
 (-): No contó con datos o elementos para responder.
 NA: No aplica.
 Nota: Baja California y Baja California Sur respondieron no contar con las cuatro áreas operativas que integran el sistema institucional de archivos.

Recursos humanos



Con relación al personal, el **INAI** y **28 OG** contaron con una persona responsable del funcionamiento del **archivo de concentración**, y **4 OG** contaron con responsable del **archivo histórico**.

Instituciones según condición de existencia de persona responsable y personal adscrito al archivo de concentración y/o archivo histórico, por entidad federativa, 2022*

Entidad federativa	Archivo de concentración		Archivo histórico	
	Contó con responsable de funcionamiento	Personal adscrito	Contó con responsable de funcionamiento	Personal adscrito
NACIONAL	29	23	4	0
INAI	Sí	5	No	0
JAL	Sí	3	No	NA
CDMX	Sí	2	-	-
NL	Sí	2	-	-
COAH	Sí	1	No	NA
COL	Sí	1	No	NA
CHIH	Sí	1	No	NA
GTO	Sí	1	No	NA
MEX	Sí	1	No	NA
TAMPS	Sí	1	No	NA
TLAX	Sí	1	No	NA
YUC	Sí	1	No	NA
ZAC	Sí	1	No	NA
AGS	Sí	1	-	-
MOR	Sí	1	-	-
CAMP	Sí	0	Sí	0
MICH	Sí	0	Sí	0
PUE	Sí	0	Sí	0
VER	Sí	0	Sí	0
CHIS	Sí	0	No	NA
DGO	Sí	0	No	NA
NAY	Sí	0	No	NA
QRO	Sí	0	No	NA
QROO	Sí	0	No	NA
SLP	Sí	0	No	NA
SIN	Sí	0	No	NA
SON	Sí	0	No	NA
TAB	Sí	0	No	NA
OAX	Sí	0	-	-



*Baja California no contó con datos o elementos para responder sobre el tipo de personal, Baja California Sur, Guerrero e Hidalgo reportaron no contar con algún tipo de personal en archivo de concentración y archivo histórico.

(-): No contó con datos o elementos para responder.

NA: No aplica.

Nota: Algunos OG no contaron con personal adscrito al archivo de concentración y/ o archivo histórico ya que funcionaban con el mismo personal responsable de las áreas operativas o contaban con personal adscrito a otras áreas. Es posible que el OG de la entidad federativa no posea estructural u orgánicamente alguna de las áreas operativas, y por tanto tampoco cuente con personal adscrito, pero sí cuente con el nombramiento de alguna persona responsable de su funcionamiento a partir de las obligaciones establecidas en la normatividad aplicable.


Criterios de organización de las cajas y/ o expedientes



Al cierre de **2022**, el **INAI** y **27 OG** contaron con **criterios de organización** en el repositorio principal del **archivo de concentración** y **4 OG** con **criterios** en el repositorio principal del **archivo histórico**.

Instituciones según criterios de organización de las cajas y/ o expedientes del repositorio principal del archivo de concentración y archivo histórico, 2022 por entidad federativa, 2022

Entidad federativa	Archivo de concentración (repositorio principal)				Archivo histórico (repositorio principal)			
	Contaron con criterios	Criterios			Contaron con criterios	Criterios		
		Serie documental	Espacio disponible	Otro criterio		Serie documental	Espacio disponible	Otro criterio
NACIONAL	28	22	5	7	4	3	1	1
CAMP	Sí	No	Sí	Sí	Sí	No	Sí	No
GTO	Sí	No	Sí	Sí	-	-	-	-
AGS	Sí	Sí	No	Sí	NA	NA	NA	NA
SLP	Sí	Sí	No	Sí	NA	NA	NA	NA
SON	Sí	Sí	No	Sí	NA	NA	NA	NA
VER	Sí	Sí	No	Sí	Sí	Sí	No	Sí
DGO	Sí	No	Sí	No	NA	NA	NA	NA
MEX	Sí	No	Sí	No	NA	NA	NA	NA
NL	Sí	No	No	Sí	NA	NA	NA	NA
OAX	Sí	No	Sí	No	NA	NA	NA	NA
INAI	Sí	Sí	No	No	No	No	No	No
COAH	Sí	Sí	No	No	NA	NA	NA	NA
COL	Sí	Sí	No	No	Sí	Sí	No	No
CHIS	Sí	Sí	No	No	NA	NA	NA	NA
CHIH	Sí	Sí	No	No	NA	NA	NA	NA
CDMX	Sí	Sí	No	No	NA	NA	NA	NA
JAL	Sí	Sí	No	No	NA	NA	NA	NA
MICH	Sí	Sí	No	No	Sí	Sí	No	No
MOR	Sí	Sí	No	No	NA	NA	NA	NA
NAY	Sí	Sí	No	No	NA	NA	NA	NA
PUE	Sí	Sí	No	No	No	NA	NA	NA
QRO	Sí	Sí	No	No	NA	NA	NA	NA
QROO	Sí	Sí	No	No	NA	NA	NA	NA
SIN	Sí	Sí	No	No	NA	NA	NA	NA
TAB	Sí	Sí	No	No	NA	NA	NA	NA
TLAX	Sí	Sí	No	No	NA	NA	NA	NA
YUC	Sí	Sí	No	No	NA	NA	NA	NA
ZAC	Sí	Sí	No	No	NA	NA	NA	NA
TAMPS	-	-	-	-	NA	NA	NA	NA
BC	NA	NA	NA	NA	NA	NA	NA	NA
BCS	NA	NA	NA	NA	NA	NA	NA	NA
GRO	NA	NA	NA	NA	NA	NA	NA	NA
HGO	NA	NA	NA	NA	NA	NA	NA	NA



(-): No contó con datos o elementos para responder.
 NA: No aplica.
 Nota: Se puede contar con más de un criterio de organización de cajas y/ o expedientes en cada área operativa.



Ejercicio de funciones específicas

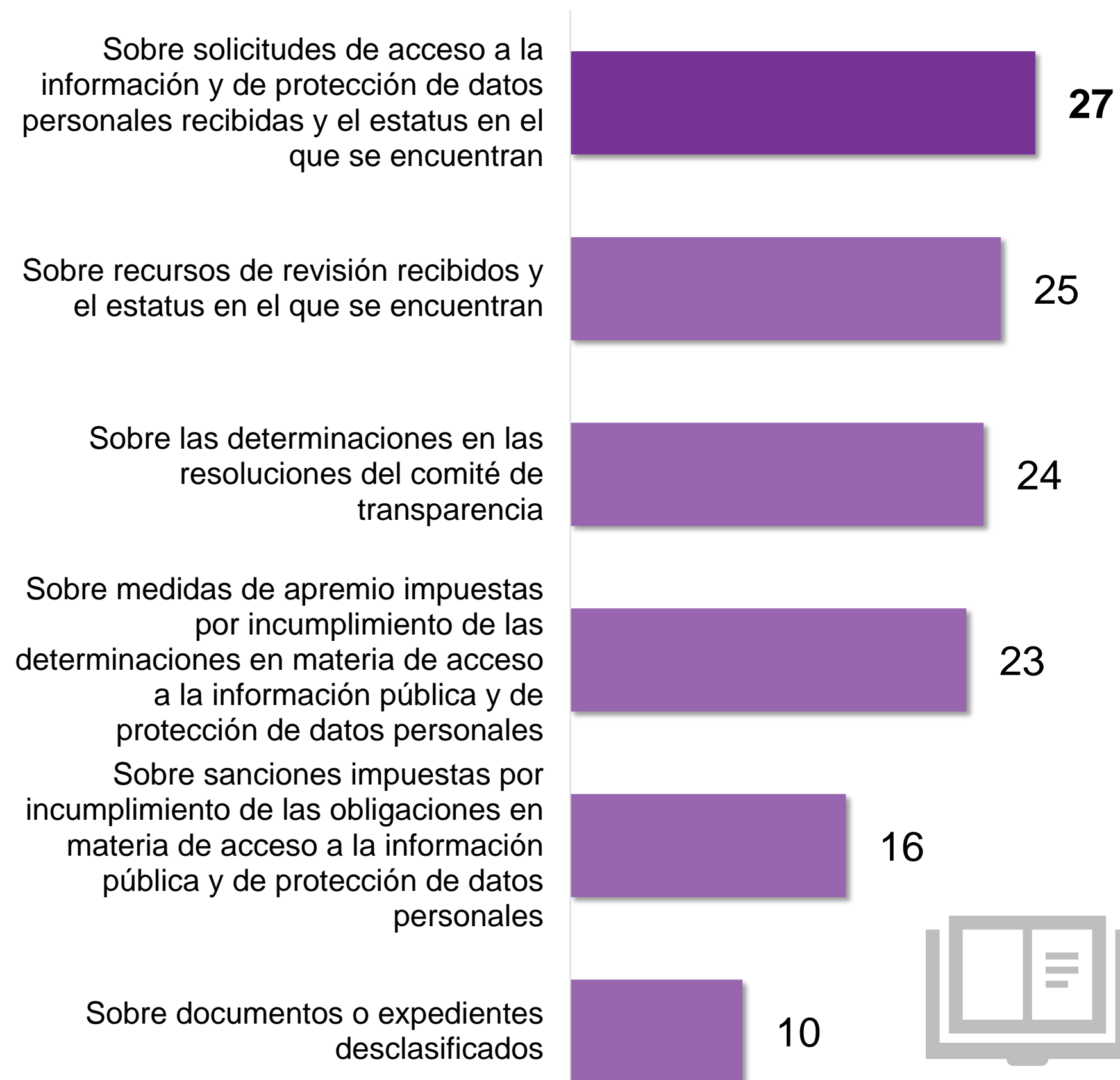


Registros administrativos




Al cierre de **2022**, el **INAI** y **26 OG** contaron con **registros administrativos sobre solicitudes de acceso a la información y de protección de datos personales recibidas y el estatus en el que se encuentran**. En tanto el **INAI** y **20 OG** contaron con **infraestructura tecnológica para operación del sistema INFOMEX* u otras aplicaciones similares**.

Instituciones que contaron con registros administrativos, según tipo de registro 2022**



Instituciones según existencia de infraestructura tecnológica y servicio de internet institucional, por entidad federativa, 2022


Entidad federativa	Infraestructura tecnológica para la operación del sistema INFOMEX u otras aplicaciones similares	Servicio de internet institucional
NACIONAL	21	32
INAI	Sí	Sí
AGS	No	Sí
BC	No	Sí
BCS	No	Sí
CAMP	No	Sí
COAH	Sí	Sí
COL	-	Sí
CHIS	No	Sí
CHIH	Sí	Sí
CDMX	Sí	Sí
DGO	No	Sí
GTO	Sí	Sí
GRO	No	Sí
HGO	Sí	Sí
JAL	Sí	Sí
MEX	Sí	Sí
MICH	Sí	Sí
MOR	Sí	Sí
NAY	Sí	Sí
NL	No	Sí
OAX	No	Sí
PUE	-	Sí
QRO	No	Sí
QROO	Sí	Sí
SLP	Sí	No
SIN	Sí	Sí
SON	Sí	Sí
TAB	Sí	Sí
TAMPS	Sí	Sí
TLAX	Sí	Sí
VER	Sí	Sí
YUC	Sí	Sí
ZAC	Sí	Sí



(-): No contó con datos o elementos para responder.

*Para el INAI se hace referencia a la Plataforma Nacional de Transparencia.

**El INAI no contó con registros administrativos sobre las determinaciones en las resoluciones del comité de transparencia y sobre documentos o expedientes desclasificados.



Transparencia, acceso a la información pública y protección de datos personales

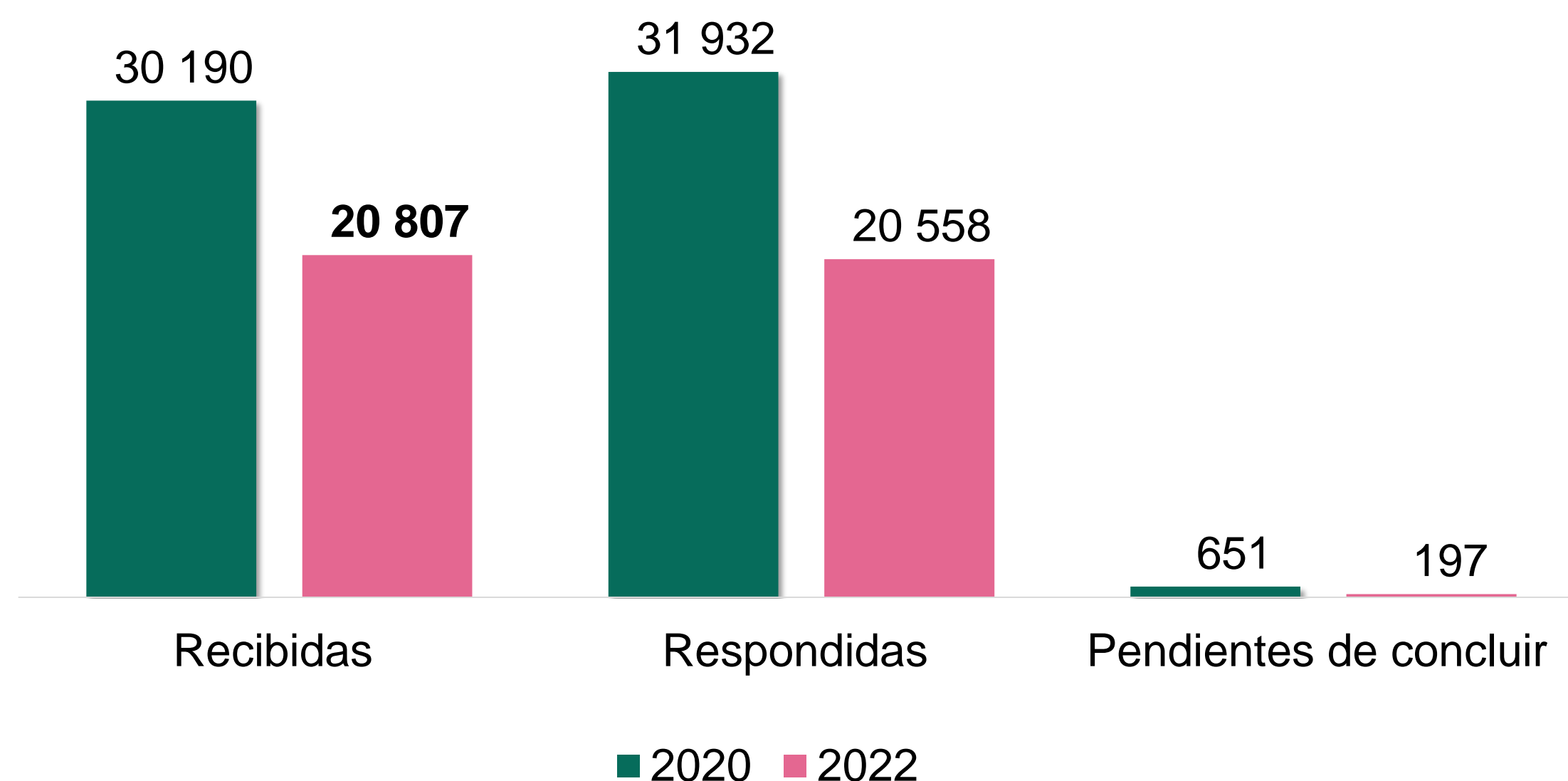


Solicitudes de acceso a la información pública y protección de datos personales

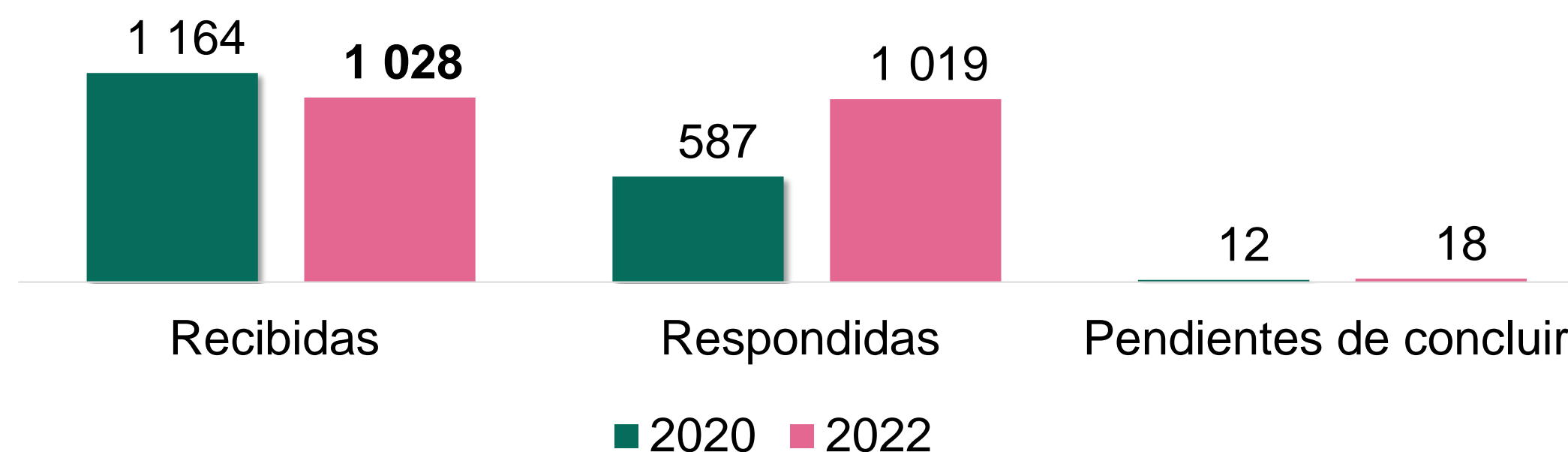


Respecto a **2020**, las solicitudes de acceso a la información **recibidas**, **respondidas** y **pendientes de concluir** por el **INAI** y los **OG** disminuyeron **31.1**, **35.6** y **69.7 %**, respectivamente, en **2022**. De igual forma, las solicitudes de protección de datos personales **recibidas** disminuyeron **11.7 %**, y las solicitudes **respondidas** y **pendientes de concluir** aumentaron **73.6** y **50.0 %**, respectivamente.

Solicitudes de acceso a la información en el INAI y los OG



Solicitudes de protección de datos personales en el INAI y los OG

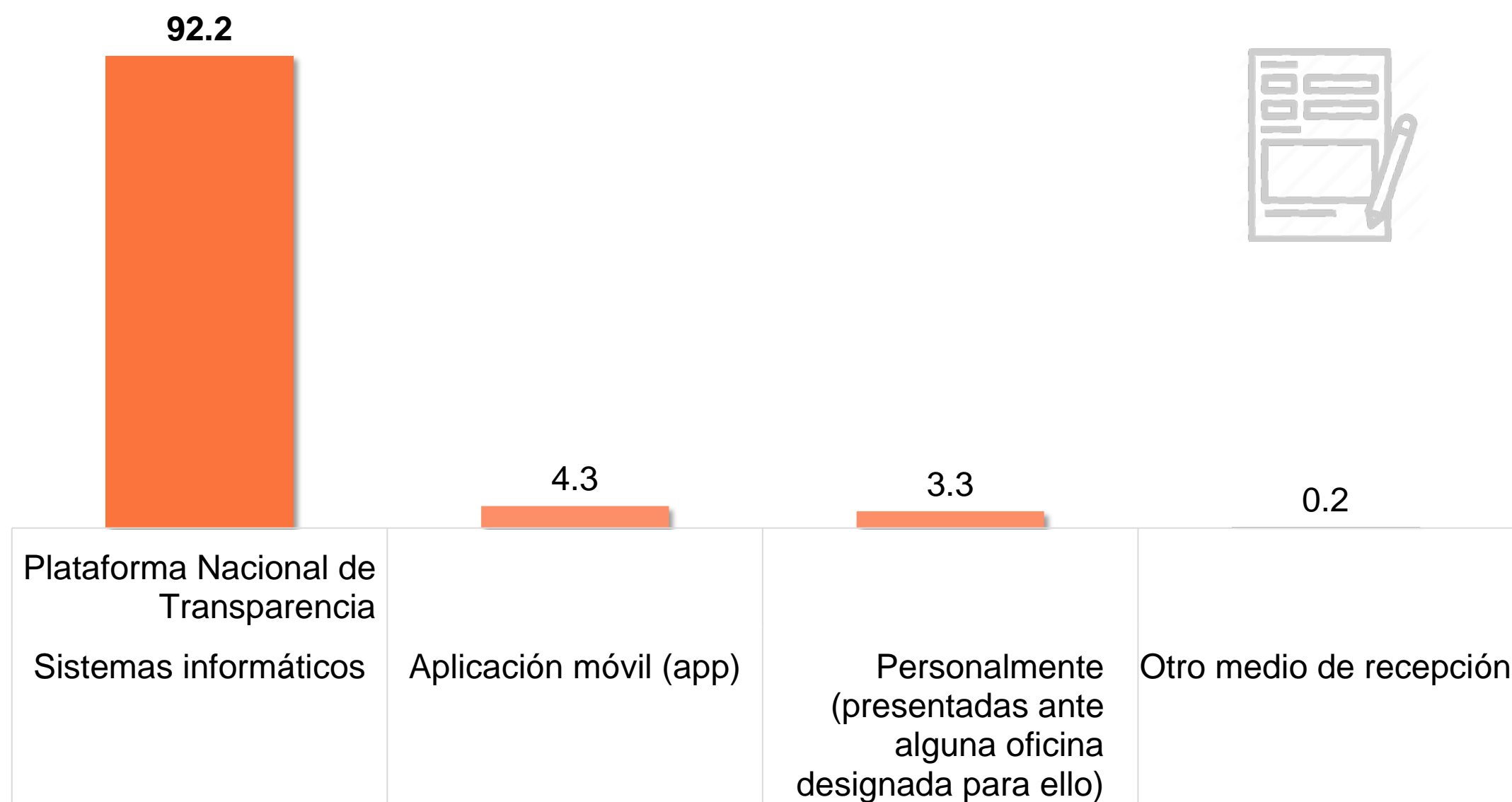


Solicitudes de acceso a la información pública y protección de datos personales

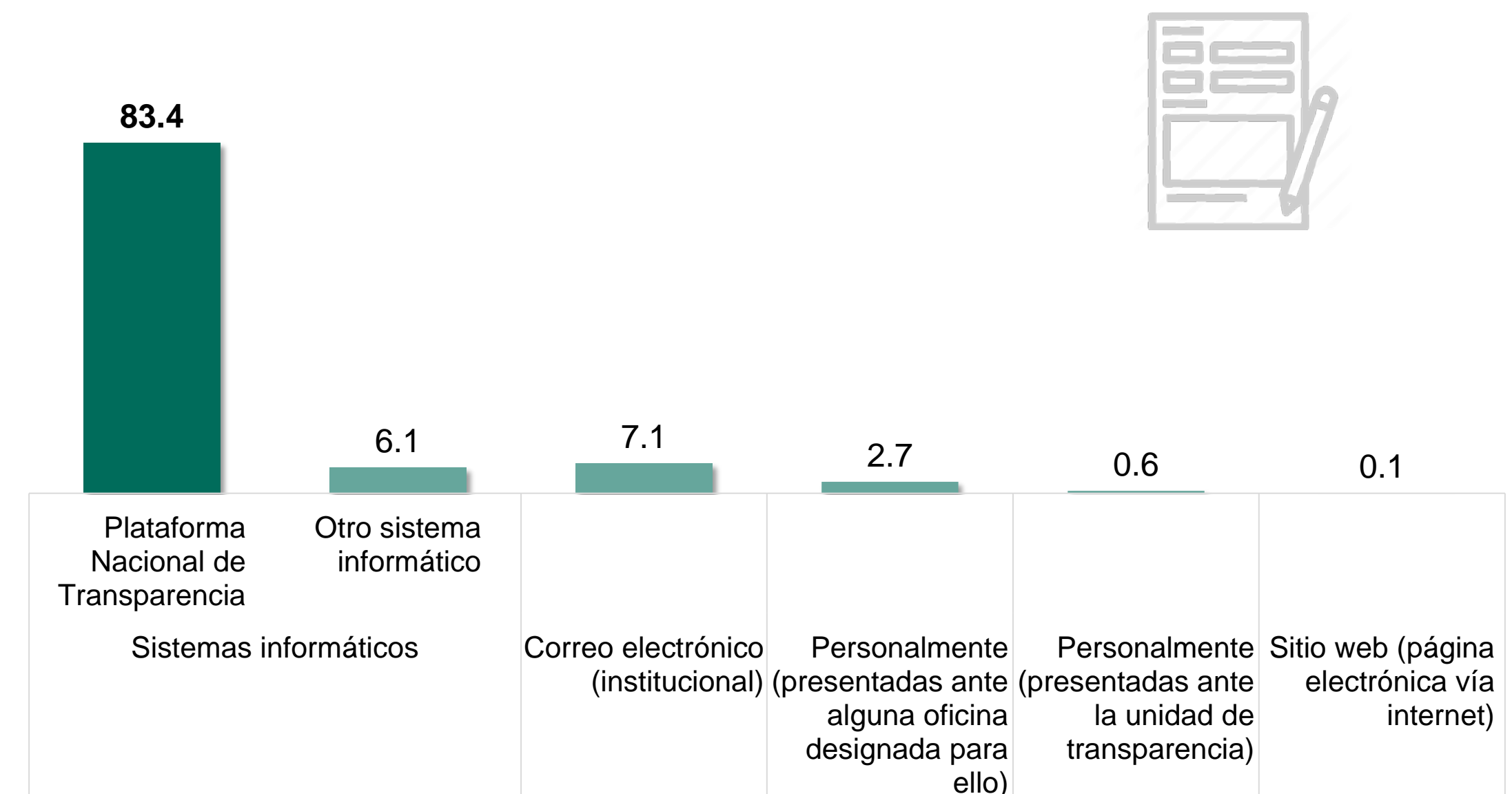


Durante **2022**, en el país, el **INAI** y los **OG** recibieron **21 835 solicitudes de acceso a la información y protección de datos personales**. El **INAI** reportó **2 416 (92.9 %)** de acceso a la información y **186** de protección de datos personales (lo que representó **7.1 %**), por su parte los **OG** reportaron **18 391 (95.6 %)** y **842 (4.4 %)** solicitudes de acceso a la información y protección de datos personales, respectivamente.

Distribución porcentual de las solicitudes de acceso a la información y protección de datos personales recibidas en el INAI, según medio de recepción, 2022



*Distribución porcentual de las solicitudes de acceso a la información y protección de datos personales recibidas en los OG, según medio de recepción, 2022**



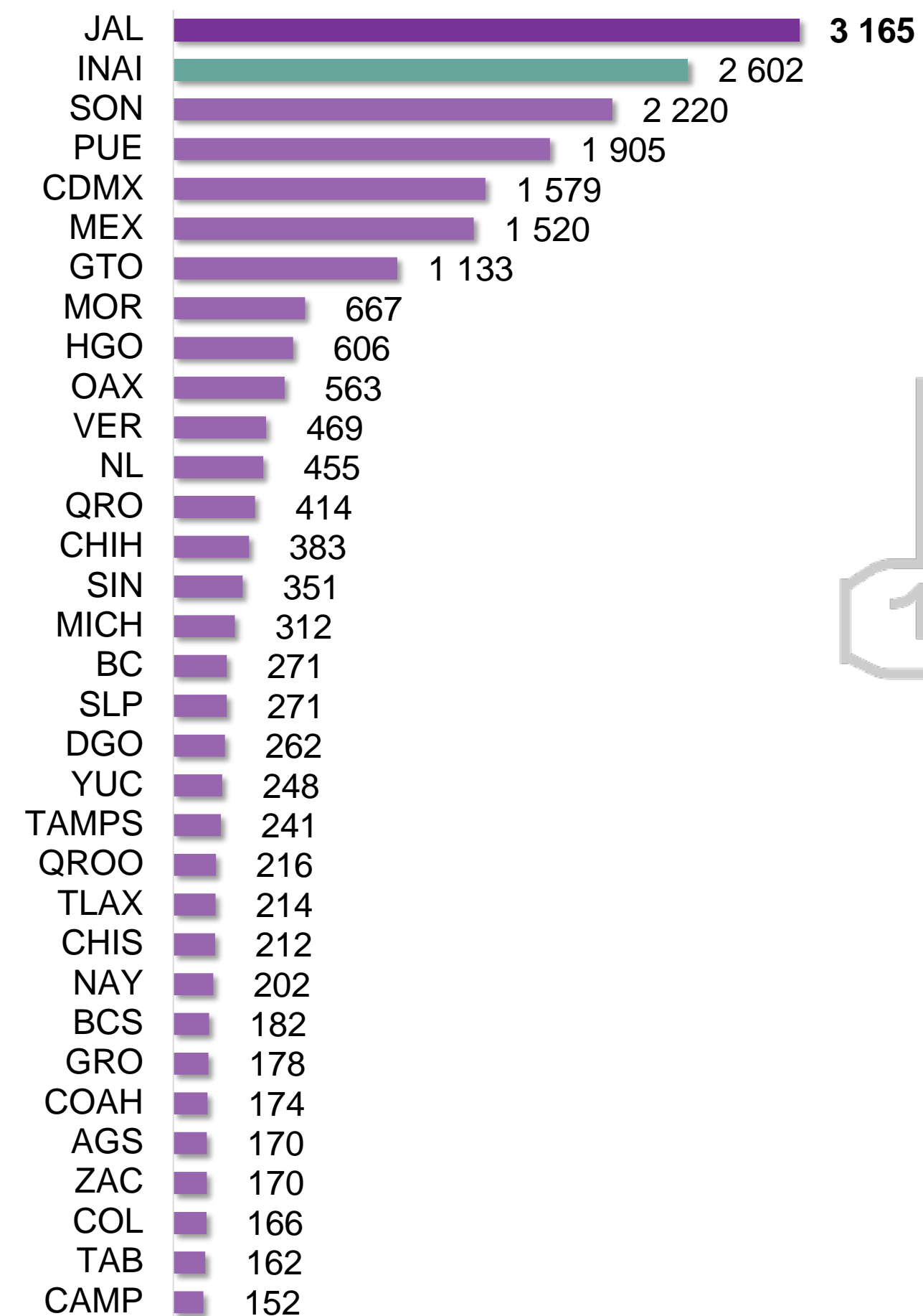
*Las categorías *aplicación móvil (app)*, *servicio postal (paquetería y mensajería)* y *número telefónico (llamadas telefónicas, mensajes SMS, etc.)* representaron respectivamente 0.05 , 0.02 y 0.01 por ciento. La suma de los porcentajes puede ser distinta al 100 %, debido al redondeo de los decimales.

Solicitudes de acceso a la información pública y protección de datos personales



Jalisco fue el estado con la mayor cantidad de solicitudes de acceso a la información y protección de datos personales recibidas con **3 165**, seguido por **Sonora** con **2 220**.

Solicitudes de acceso a la información y protección de datos personales recibidas por el INAI y los OG, según entidad federativa, 2022

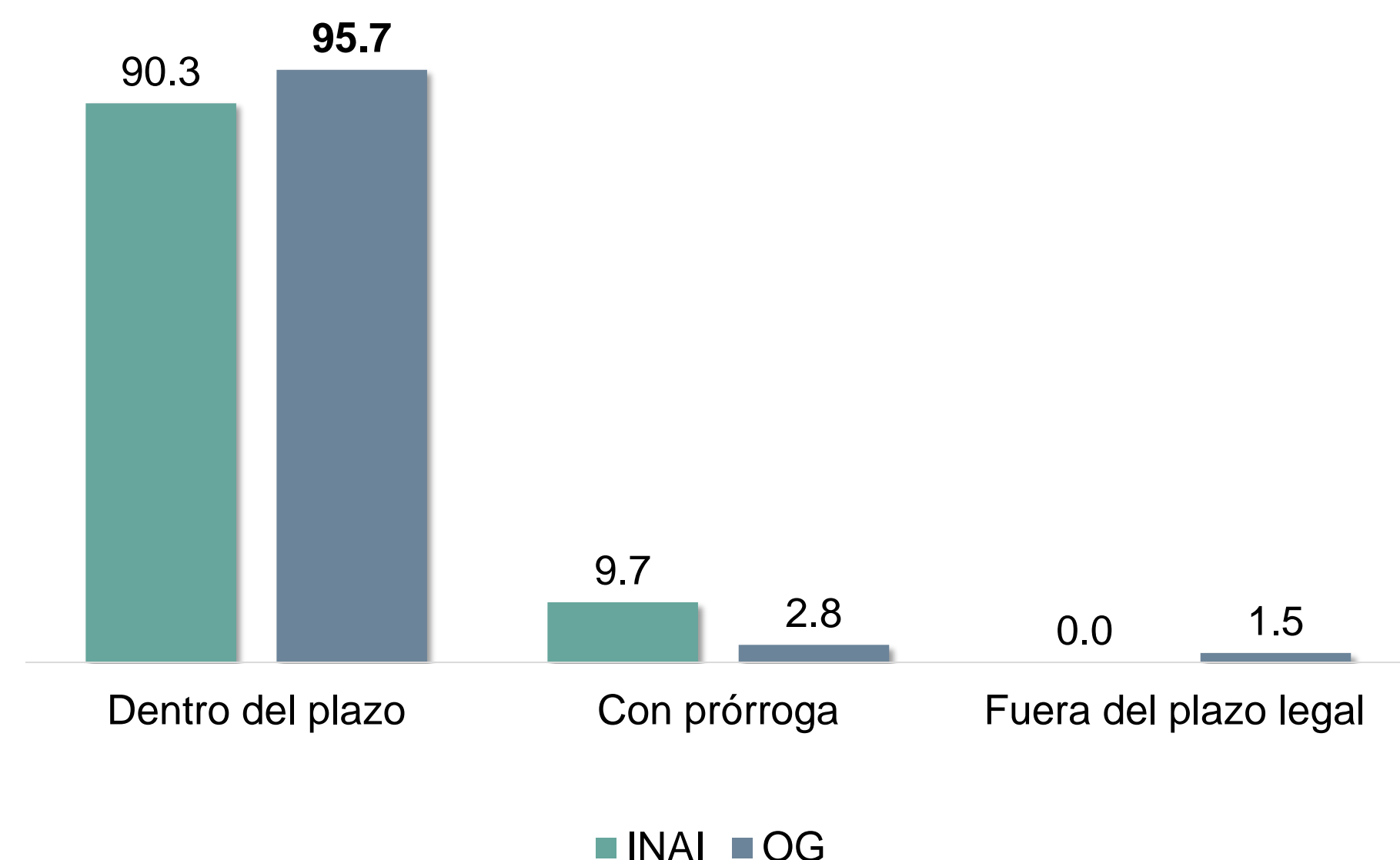


Solicitudes de acceso a la información pública y protección de datos personales



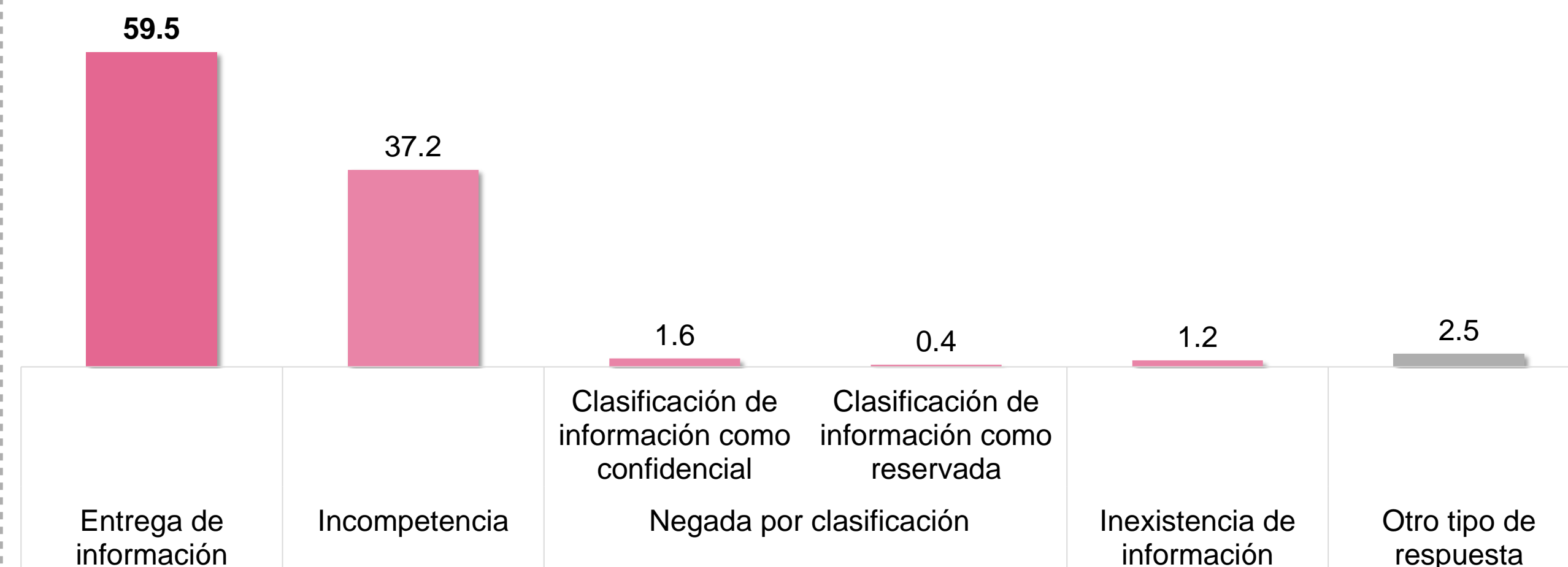
En cuanto a las **solicitudes respondidas** durante **2022**, el **INAI** y los **OG** entregaron respuesta de **21 577**; **11.6 % (2 493)** en el ámbito federal y **88.4 % (19 084)** en el ámbito estatal. En relación con la respuesta emitida, en la mayoría de las solicitudes de acceso a la información se **entregó la información (59.5 %)**.

*Distribución porcentual de las solicitudes de acceso a la información y protección de datos personales respondidas por el INAI y los OG, según plazo en que se otorgó la respuesta, 2022**



*Las solicitudes respondidas pueden incluir aquellas recibidas durante el año o en ejercicios anteriores.

Distribución porcentual de las solicitudes de acceso a la información respondidas por el INAI y los OG, según tipo de respuesta otorgada, 2022



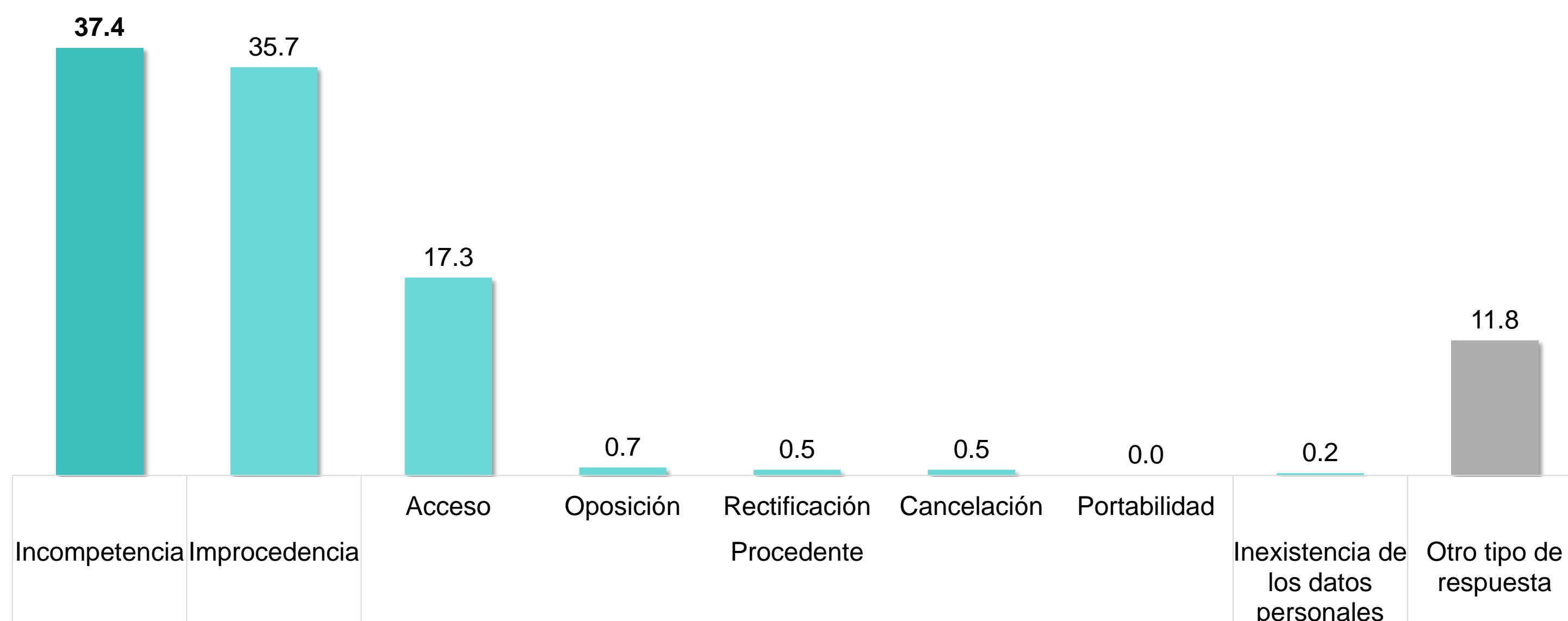
Nota: No se grafica la categoría *no identificado* correspondiente a 0.04 por ciento. A una solicitud respondida se le pudo haber otorgado más de un tipo de respuesta.

Solicitudes de acceso a la información pública y protección de datos personales



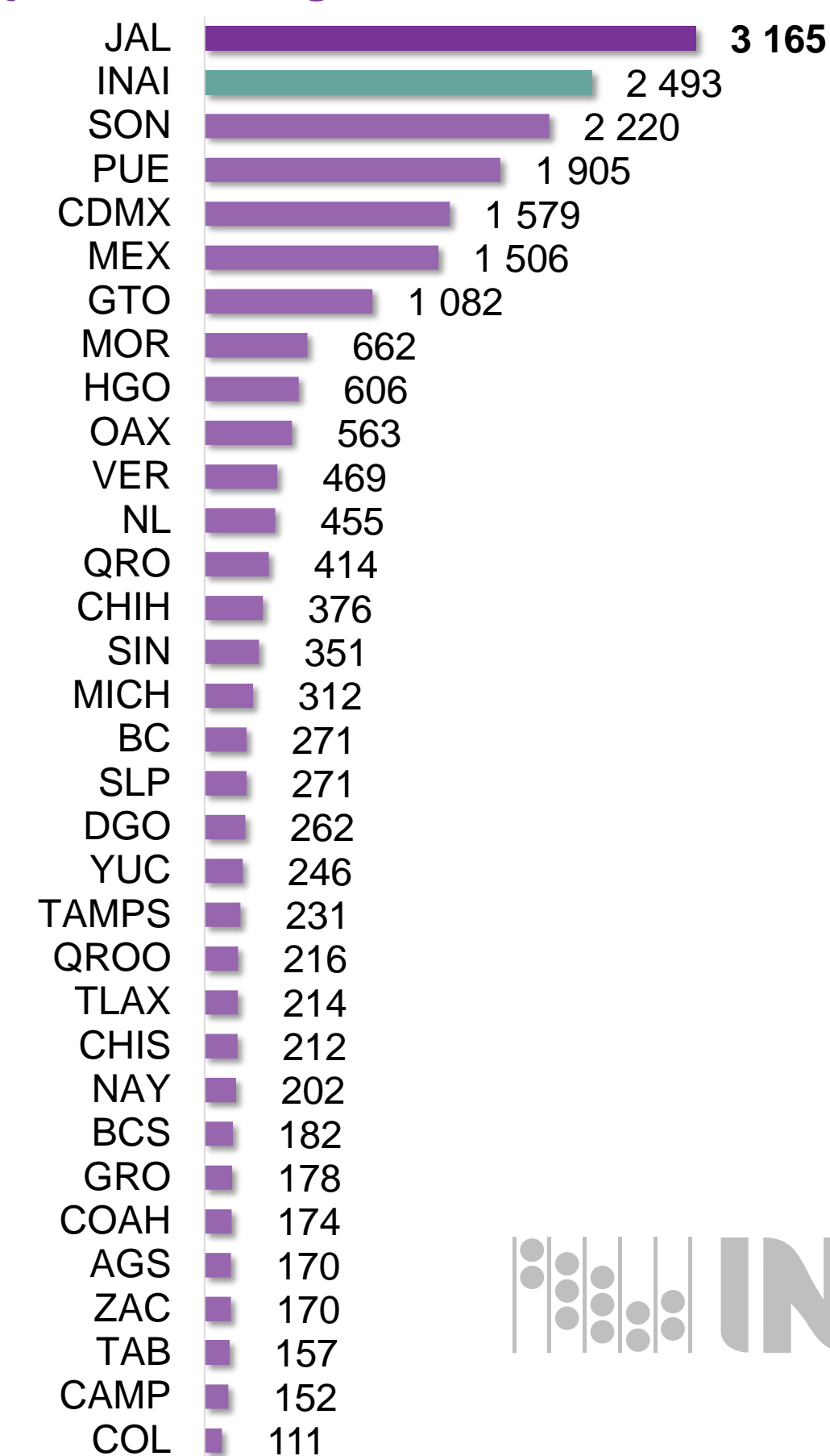
La respuesta más frecuente emitida por el **INAI** y los **OG** a las solicitudes de protección de datos personales respondidas, fue **incompetencia (37.4 %)**. En tanto, **Jalisco** fue la entidad federativa con mayor cantidad de solicitudes respondidas (**3 165**).

Distribución porcentual de las solicitudes de protección de datos personales respondidas por el INAI y los OG, según tipo de respuesta otorgada, 2022



Nota: No se grafica la categoría *no identificado* correspondiente a 0.2 por ciento. A una solicitud respondida se le pudo haber otorgado más de un tipo de respuesta.

Solicitudes de acceso a la información y protección de datos personales respondidas por el INAI y los OG, según entidad federativa, 2022

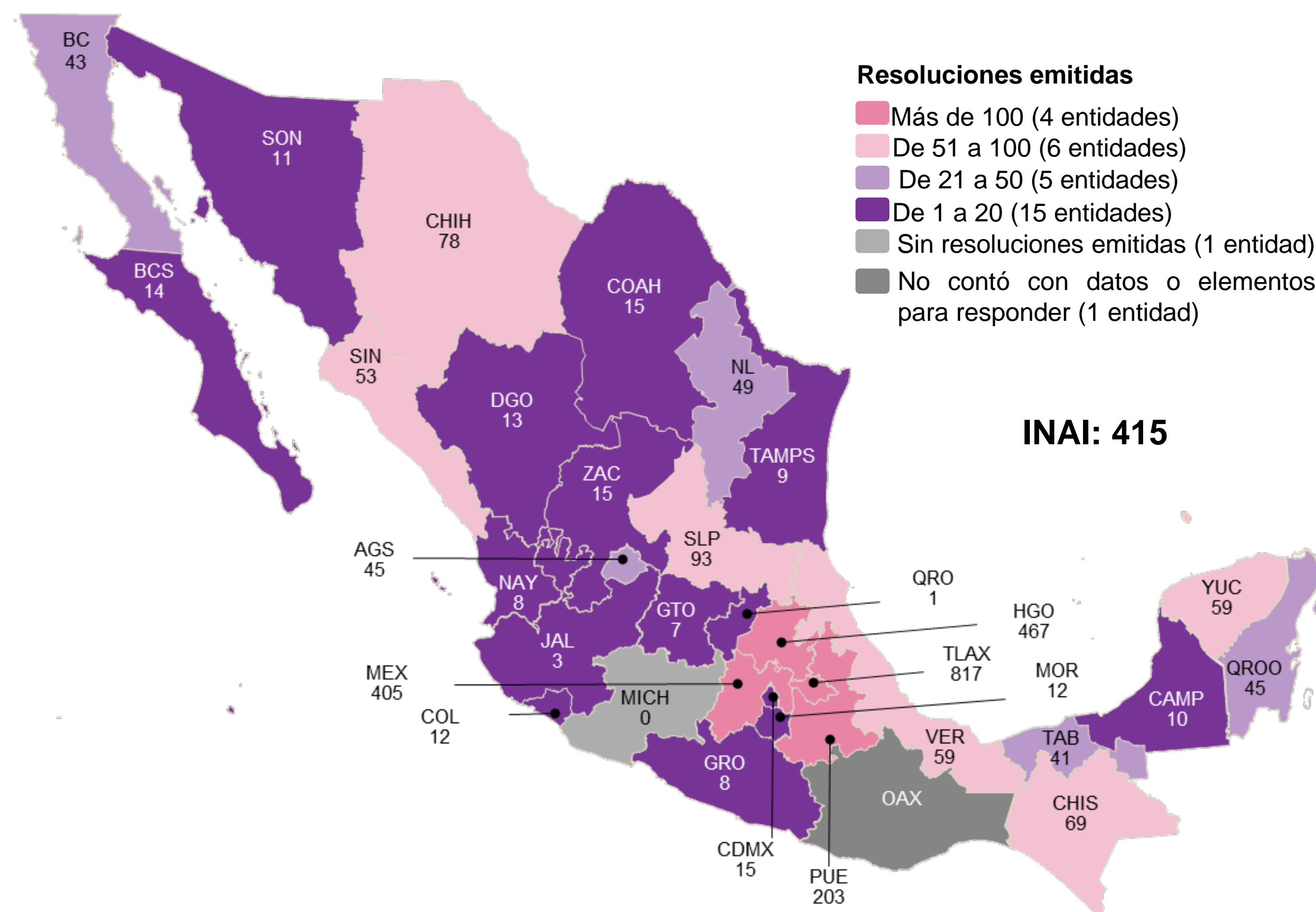


Resoluciones de los comités de transparencia



Los comités de transparencia del **INAI** y de los **OG** emitieron en total **3 094 resoluciones**. El **INAI** registró **415** (cifra que representó 13.4 %) y **2 679** en los **OG** (86.6 %). Las entidades con la mayor cifra de resoluciones fueron **Tlaxcala** con **817** e **Hidalgo** con **467**.

Resoluciones emitidas por los comités de transparencia del INAI y los OG, 2022

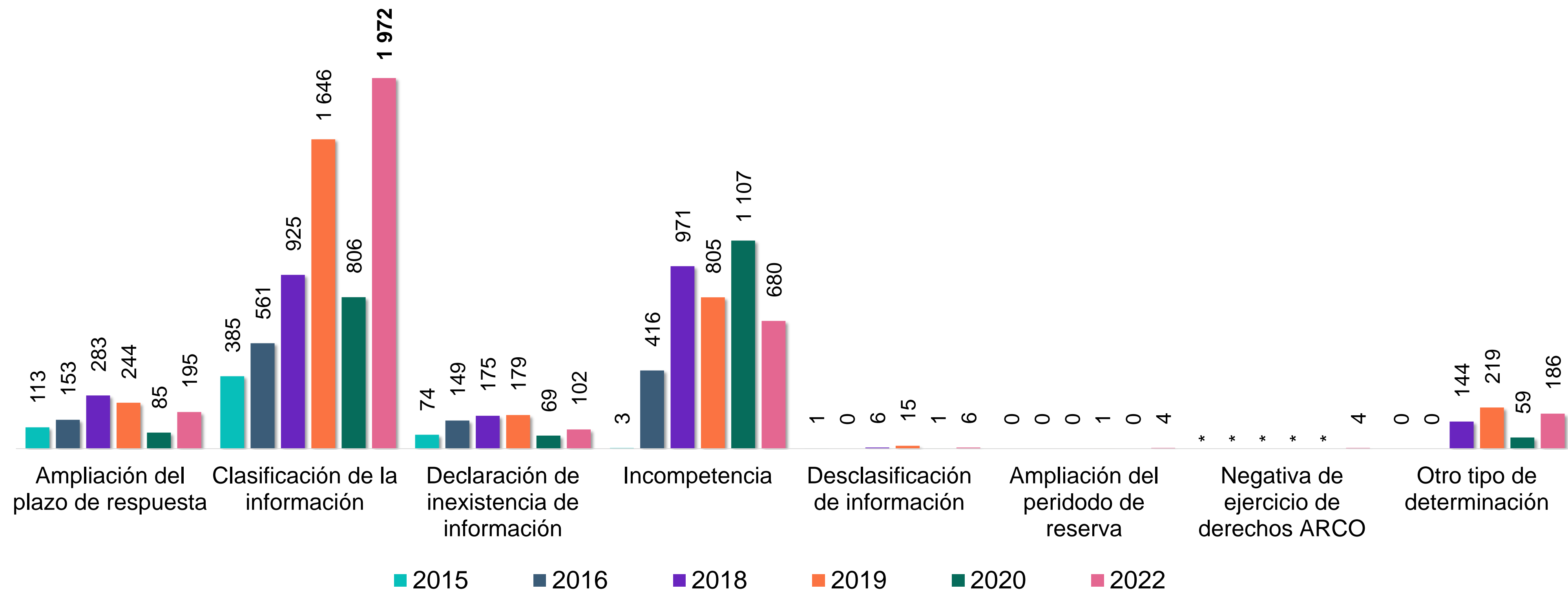


Resoluciones de los comités de transparencia



Se presenta el comportamiento que han tenido las resoluciones emitidas por el comité de transparencia del **INAI** y de cada uno de los **OG**, según tipo de determinación:

Resoluciones emitidas por los comités de transparencia del INAI y los OG, según tipo



*La categoría comenzó a captarse en el levantamiento 2023 (información 2022), por lo que no existe información para periodos anteriores.
 Nota: Para el año 2022, una resolución emitida puede contener más de un tipo de determinación.

Resoluciones de los comités de transparencia



Del total de resoluciones emitidas en el INAI y OG, el **58.1 %** correspondió al tipo de **clasificación de información como confidencial**.

Distribución porcentual de resoluciones emitidas por los comités de transparencia del INAI y los OG, según entidad federativa y tipo de determinación, 2022

Entidad federativa	Clasificación de información como confidencial	Incompetencia	Ampliación del plazo de respuesta	Clasificación de información como reservada	Declaración de inexistencia de información	Desclasificación de información	Ampliación del periodo de reserva	Negativa de ejercicio de derechos ARCO	Otro tipo de determinación
NACIONAL	58.1	22.0	6.3	5.7	3.3	0.2	0.1	0.1	6.0
TLAX	99.5	0.0	0.1	0.1	0.2	0.0	0.0	0.0	0.0
AGS	91.1	0.0	0.0	0.0	4.4	0.0	4.4	0.0	0.0
INAI	81.7	0.0	4.6	21.4	0.2	0.0	0.2	1.0	1.7
MEX	79.8	1.0	15.6	1.7	0.7	0.7	0.0	0.0	1.7
TAMPS	77.8	22.2	0.0	0.0	0.0	0.0	0.0	0.0	0.0
NL	71.4	0.0	4.1	10.2	22.4	0.0	0.0	0.0	0.0
ZAC	66.7	0.0	6.7	0.0	13.3	0.0	0.0	0.0	13.3
SLP	63.4	0.0	4.3	31.2	1.1	0.0	0.0	0.0	0.0
SIN	50.9	5.7	24.5	3.8	3.8	0.0	0.0	0.0	11.3
VER	47.5	0.0	6.8	6.8	5.1	1.7	1.7	0.0	30.5
DGO	46.2	0.0	38.5	7.7	7.7	0.0	0.0	0.0	0.0
CHIH	38.5	2.6	35.9	1.3	10.3	0.0	0.0	0.0	11.5
NAY	37.5	0.0	12.5	25.0	0.0	0.0	0.0	0.0	25.0
BC	34.9	7.0	32.6	4.7	16.3	0.0	0.0	0.0	4.7
CHIS	34.8	56.5	1.4	0.0	2.9	0.0	0.0	0.0	4.3
CAMP	30.0	0.0	20.0	0.0	0.0	0.0	0.0	0.0	50.0
GTO	28.6	0.0	14.3	14.3	0.0	0.0	0.0	0.0	42.9
YUC	27.1	0.0	18.6	1.7	50.8	1.7	0.0	0.0	0.0
TAB	22.0	56.1	9.8	0.0	9.8	2.4	0.0	0.0	2.4
BCS	14.3	14.3	0.0	0.0	71.4	0.0	0.0	0.0	0.0
MOR	8.3	0.0	0.0	8.3	8.3	0.0	0.0	0.0	75.0
PUE	1.5	62.6	0.0	3.0	0.0	0.0	0.0	0.0	33.0
HGO	0.2	98.7	0.2	0.9	0.0	0.0	0.0	0.0	0.0
COAH	0.0	93.3	0.0	0.0	6.7	0.0	0.0	0.0	0.0
COL	0.0	0.0	100.0	0.0	0.0	0.0	0.0	0.0	0.0
CDMX	0.0	0.0	0.0	100.0	0.0	0.0	0.0	0.0	0.0
GRO	0.0	0.0	100.0	0.0	0.0	0.0	0.0	0.0	0.0
JAL	0.0	0.0	0.0	66.7	33.3	0.0	0.0	0.0	0.0
QRO	0.0	0.0	0.0	100.0	0.0	0.0	0.0	0.0	0.0
QROO	0.0	0.0	0.0	0.0	0.0	0.0	0.0	0.0	100.0
SON	0.0	0.0	0.0	9.1	90.9	0.0	0.0	0.0	0.0

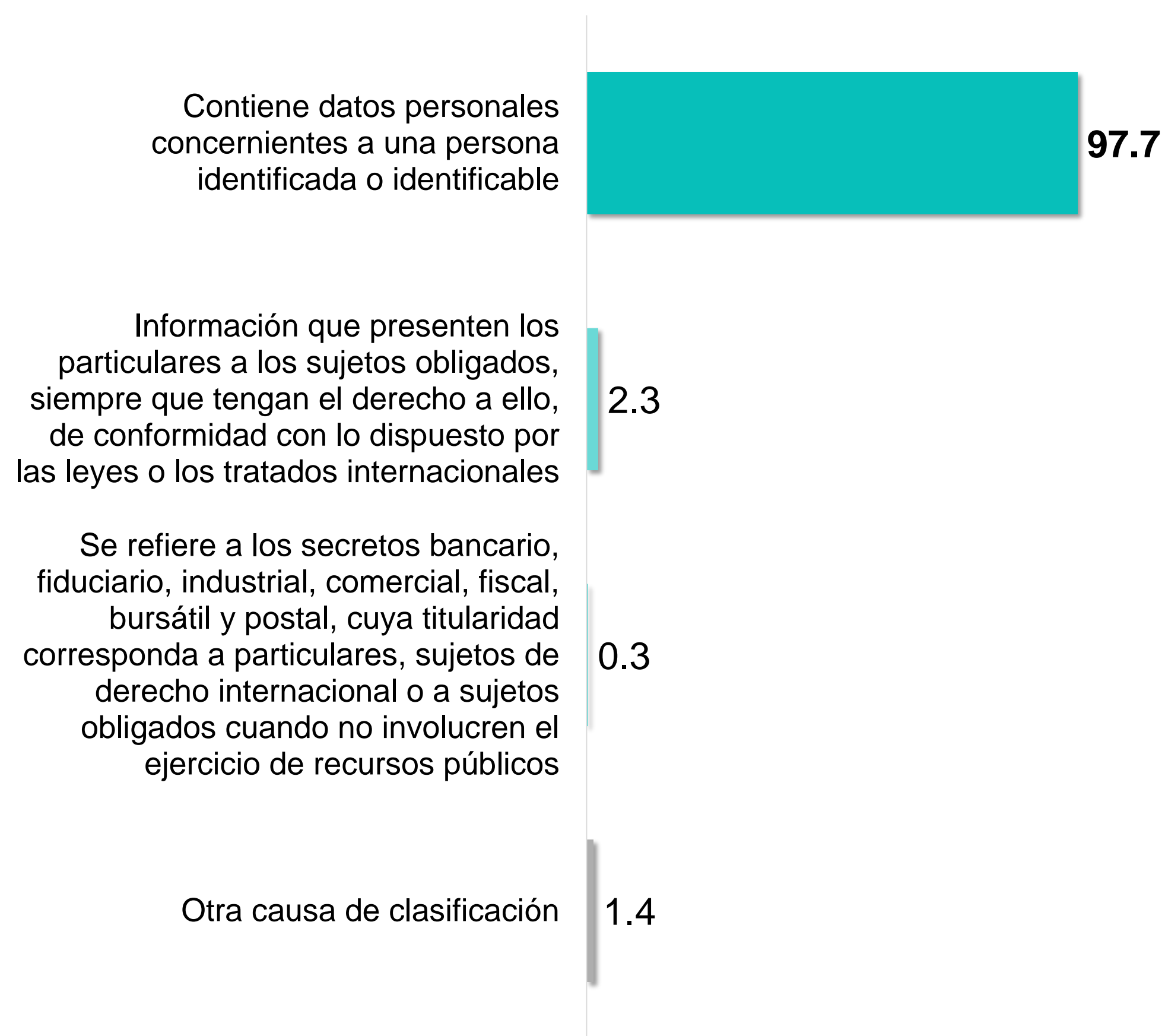
Nota: Una resolución emitida puede contener más de un tipo de determinación, por lo que la suma de los porcentajes puede ser mayor a 100 por ciento. Al estado de Michoacán de Ocampo no le aplica el tema debido a que no reportó resoluciones emitidas. Para el estado de Oaxaca no le aplica debido a que no contó con datos o elementos para responder sobre el tema.

Resoluciones de los comités de transparencia



Durante **2022**, la cantidad de resoluciones de clasificación de información como confidencial fue de **1 797**; de estas la causa de mayor frecuencia fue debido a que **contiene datos personales concernientes a una persona identificada o identificable**.

Distribución porcentual de las resoluciones de clasificación de información como confidencial emitidas por el INAI y los OG, según causa, 2022



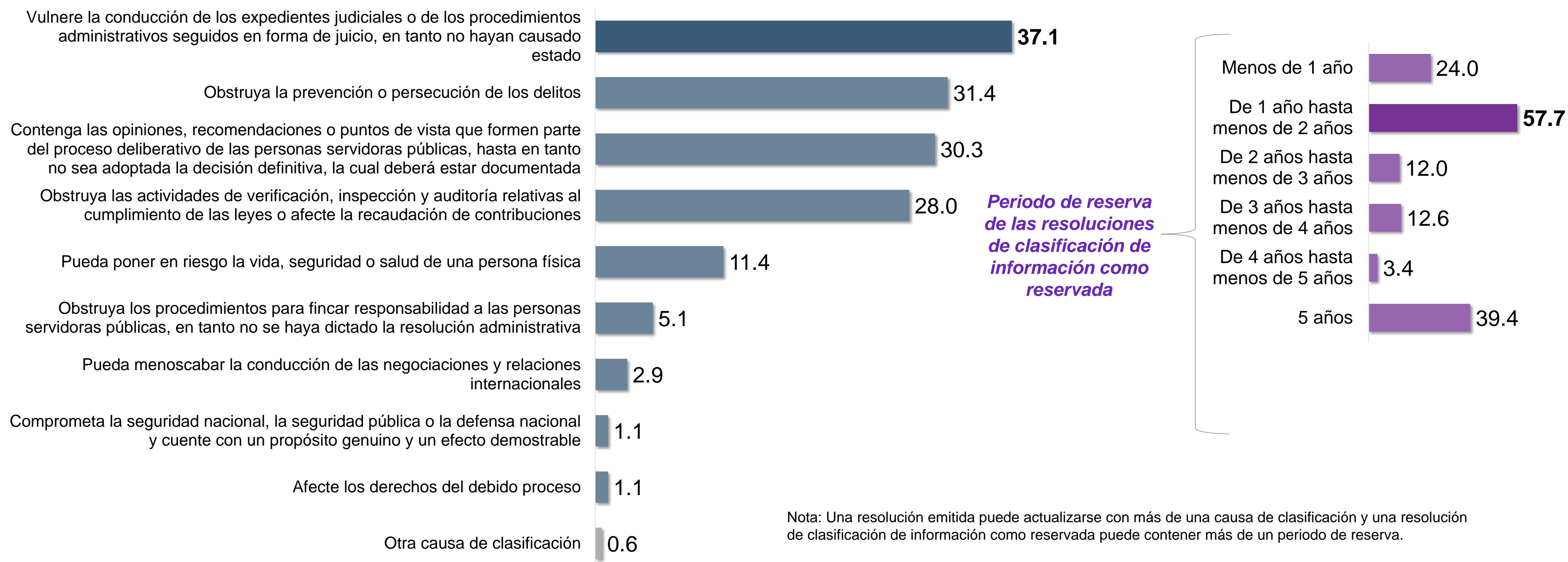
Nota: Una resolución emitida puede actualizarse con más de una causa de clasificación.

Resoluciones de los comités de transparencia



Respecto a las resoluciones de clasificación de información como reservada, la cantidad de resoluciones durante **2022** fue de **175**; de estas la causa de mayor frecuencia fue que **vulnere la conducción de los expedientes judiciales o de los procedimientos administrativos seguidos en forma de juicio, en tanto no hayan causado estado**. Asimismo, el periodo de reserva más frecuente fue de **1 año hasta menos de 2 años**.

Distribución porcentual de las resoluciones de clasificación de información como reservada emitidas por el INAI y los OG, según causa, 2022



Nota: Una resolución emitida puede actualizarse con más de una causa de clasificación y una resolución de clasificación de información como reservada puede contener más de un periodo de reserva.


Control interno y anticorrupción



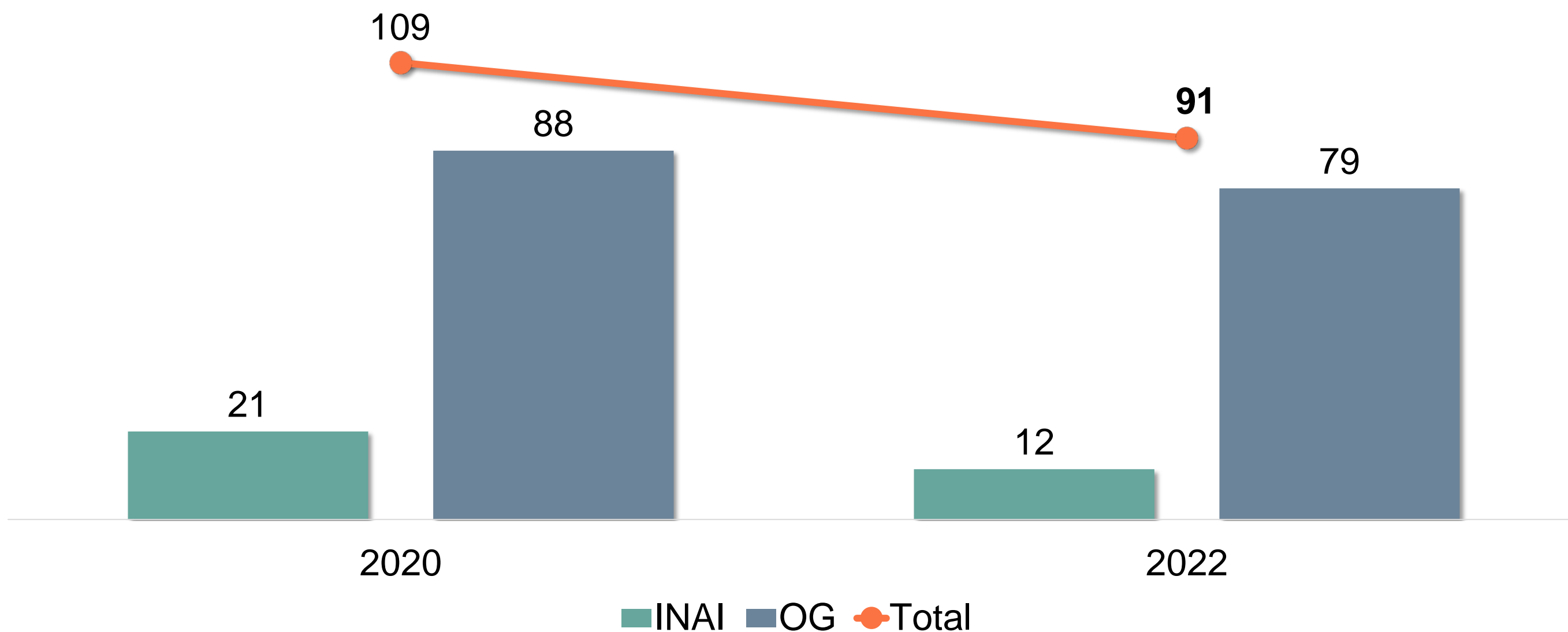
Personal



En **2022**, la cantidad de personas servidoras públicas adscritas a los órganos internos de control u homólogos fue de **91** personas, **12** en el **INAI** y **79** en los **OG**; del total, **49.5 %** era **hombres** y **50.5 %**, **mujeres**. Comparado con **2020**, hubo una disminución de **16.5 %** en **2022**.



Personas servidoras públicas adscritas al órgano interno de control u homólogo del INAI y los OG

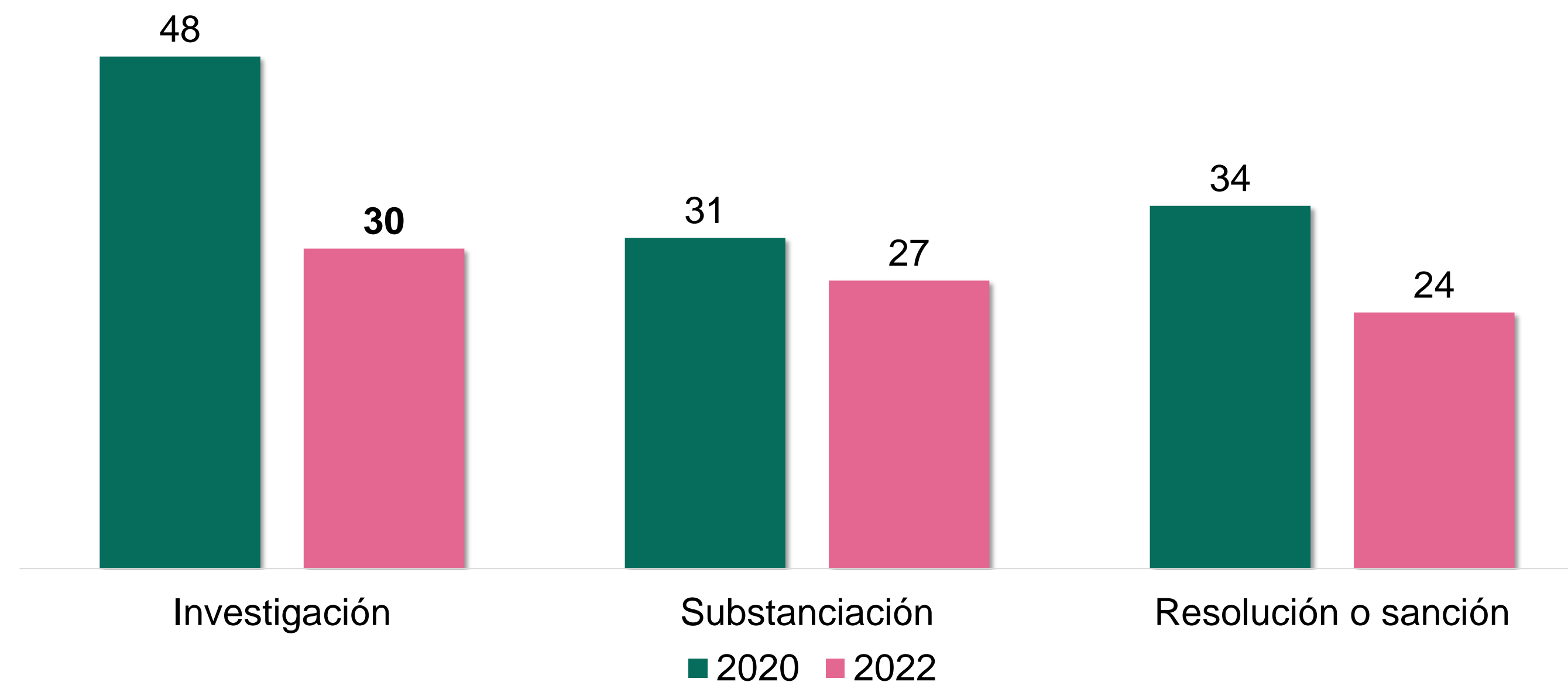


Personal



De acuerdo con su función, **30.0 %** del personal adscrito a los órganos interno de control u homólogos del **INAI** y de los **OG** desempeñó funciones de *investigación*; **29.7 %**, de *substanciación*; y **26.4 %**, de *resolución o sanción*.

Personas servidoras públicas adscritas al órgano interno de control u homólogo del INAI y los OG, según función desempeñada



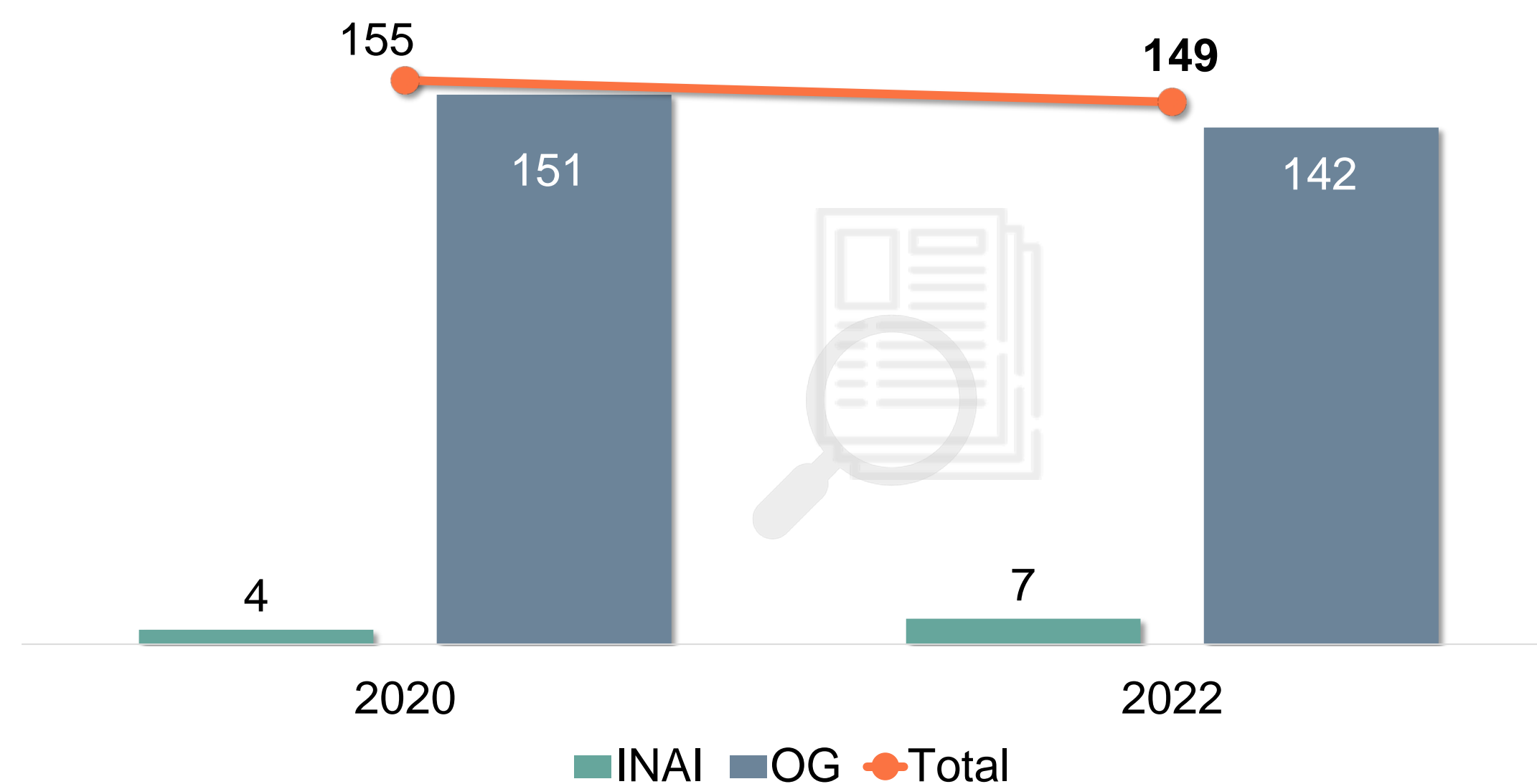
Nota: El porcentaje de la función desempeñada por las personas servidoras públicas se obtuvo dividiendo las personas servidoras públicas según función desempeñada entre el total de las personas servidoras públicas adscritas al órgano interno de control u homólogo del INAI y de los OG.

Auditorías

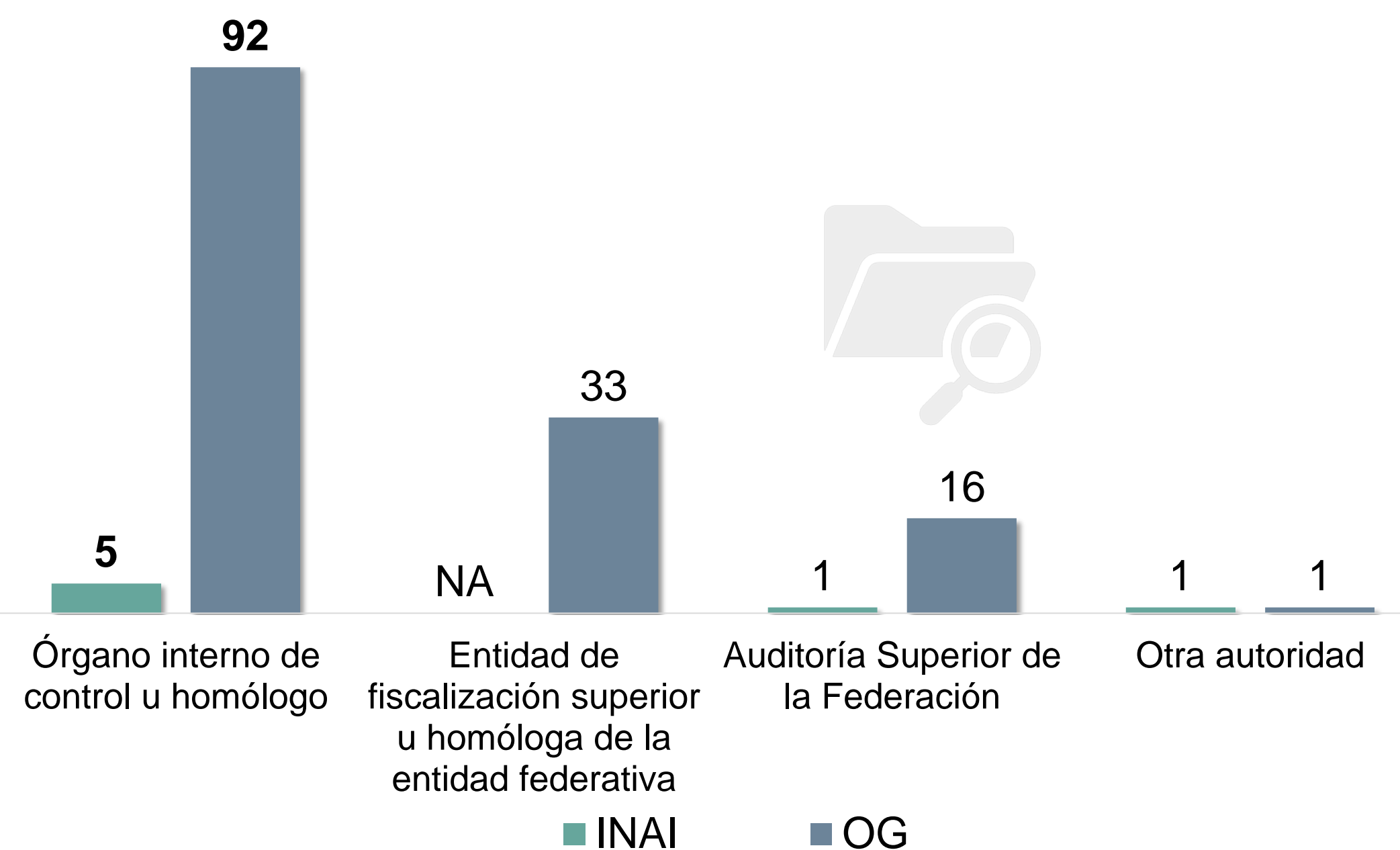


En **2022**, se aplicaron **149 auditorías** al **INAI** y a los **OG**. Comparado con **2020**, esta cifra presenta una disminución de **3.9 por ciento**. De ellas, **4.7 %** (7) fueron del **INAI** y **95.3 %** (142) de los **OG**. Del total de auditorías aplicadas, **97** fueron por el **órgano interno de control u homólogo**.

Auditorías aplicadas al INAI y los OG



Auditorías aplicadas al INAI y los OG, según autoridades de control, vigilancia y/o fiscalización, 2022

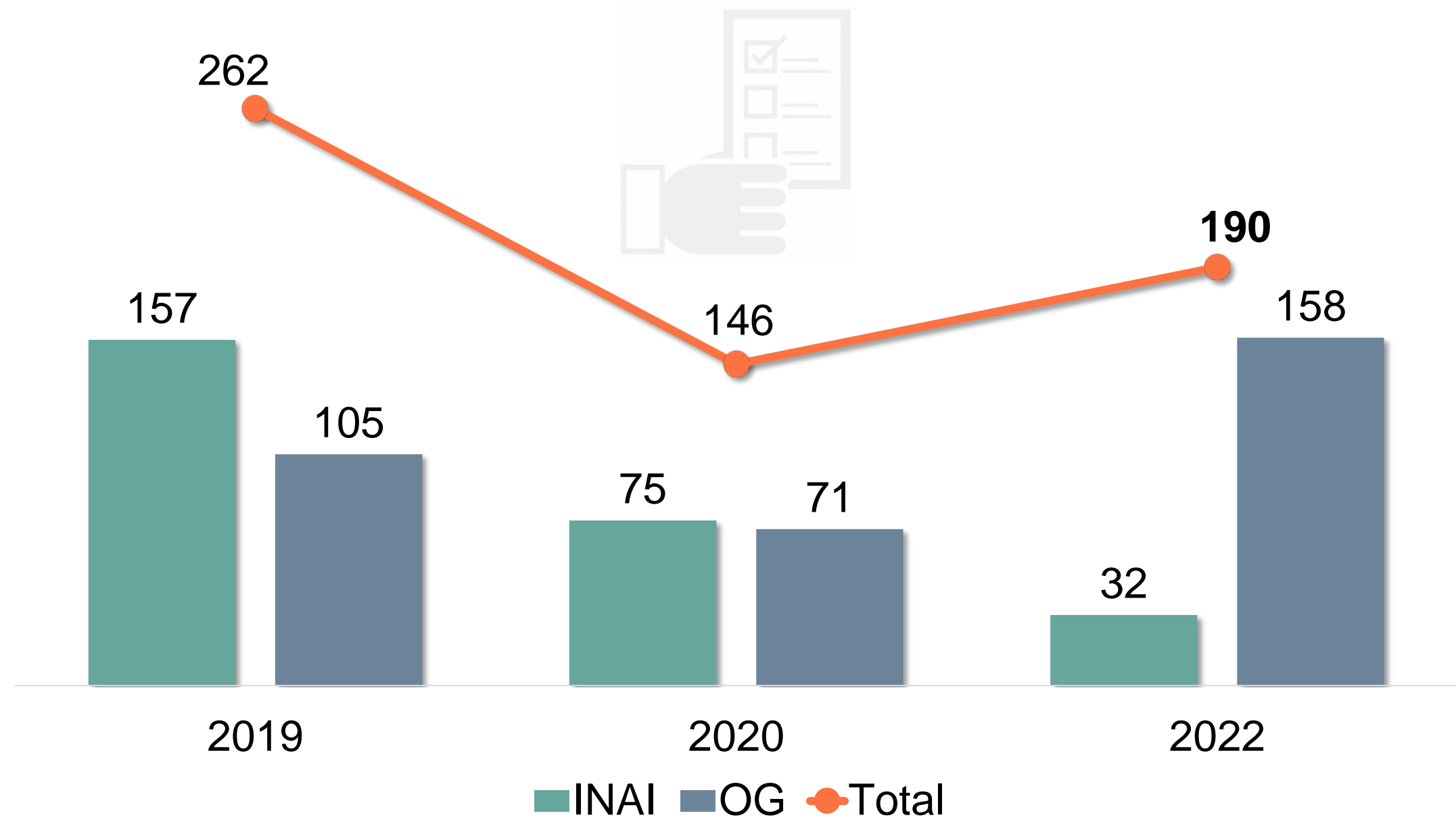


Denuncias

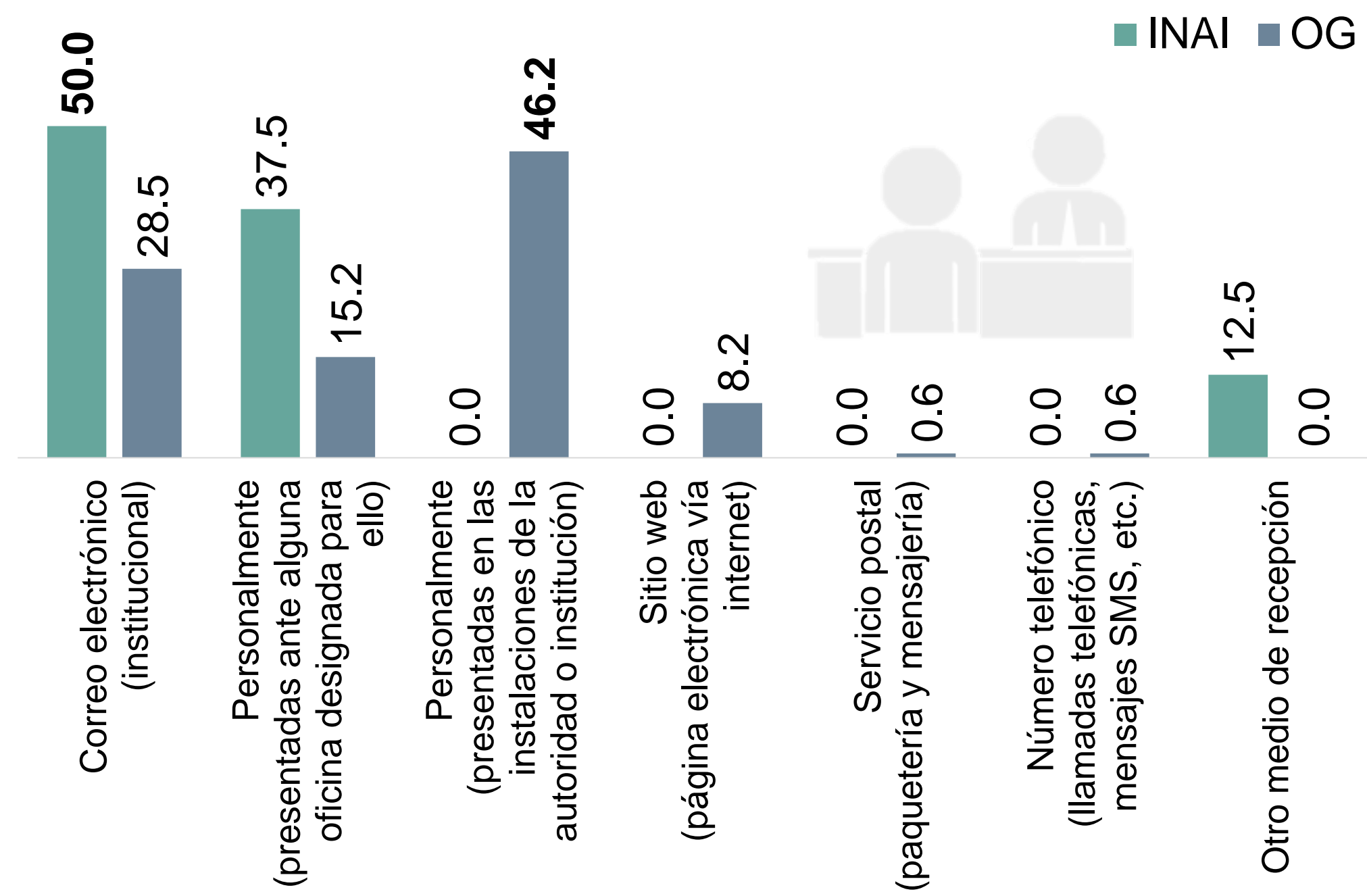


Derivadas del incumplimiento de las obligaciones de las personas servidoras públicas, el **INAI** y los **OG** recibieron **190 denuncias**. Comparado con **2020**, esta cifra presenta un aumento de **30.1 por ciento**. Del total de las denuncias, **16.8 %** (32) fueron del **INAI** y **83.2 %** (158) de los **OG**. De acuerdo con el medio de recepción de las denuncias, **correo electrónico (institucional)** fue la más frecuente en el **INAI**, mientras que **personalmente (presentadas en las instalaciones de la autoridad o institución)** en los **OG**.

Denuncias recibidas derivadas del incumplimiento de las obligaciones del personal del INAI y los OG



Distribución porcentual de denuncias recibidas derivadas del incumplimiento de las obligaciones del personal del INAI y los OG, según medio de recepción, 2022



Nota: En los OG, no se grafica la categoría *no identificado* correspondiente a 0.7 por ciento.

Investigaciones

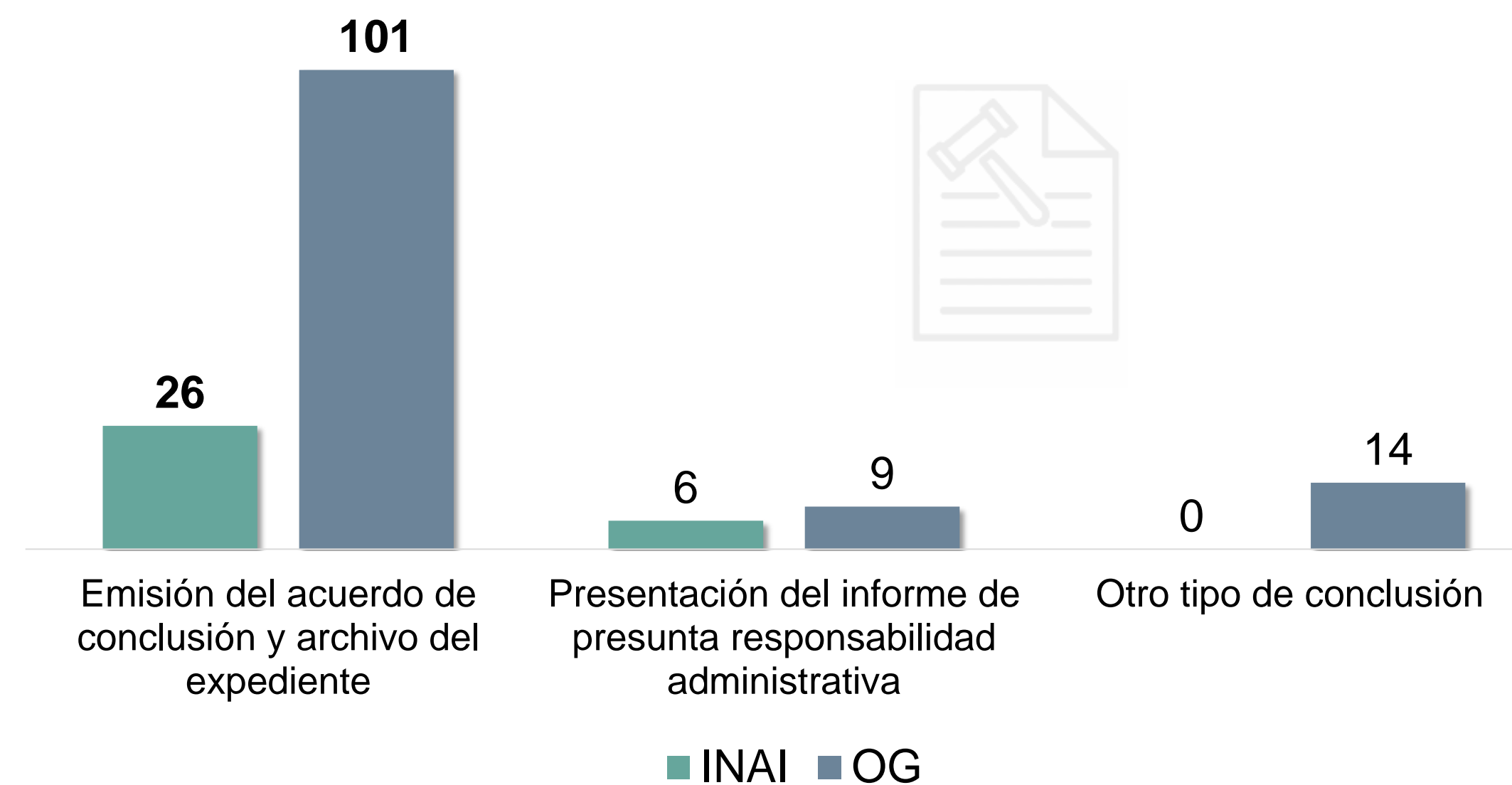


En **2022**, se **iniciaron 262 investigaciones** (32 del INAI y 230 de los OG) por la presunta responsabilidad de faltas administrativas cometidas por las personas servidoras públicas del **INAI** y de los **OG**. Dicha cifra representó un aumento de **63.8 %** con respecto a **2020**. Por otro lado, se **concluyeron 156 investigaciones** (32 del INAI y 124 de los OG) que, en comparación con **2020**, aumentaron **16.4 por ciento**. Por tipo de conclusión, **emisión del acuerdo de conclusión y archivo del expediente** fue el más frecuente.

Investigaciones iniciadas y concluidas por la presunta responsabilidad de faltas administrativas cometidas por el personal del INAI y los OG



Investigaciones concluidas por la presunta responsabilidad de faltas administrativas cometidas por el personal del INAI y los OG, según tipo de conclusión, 2022



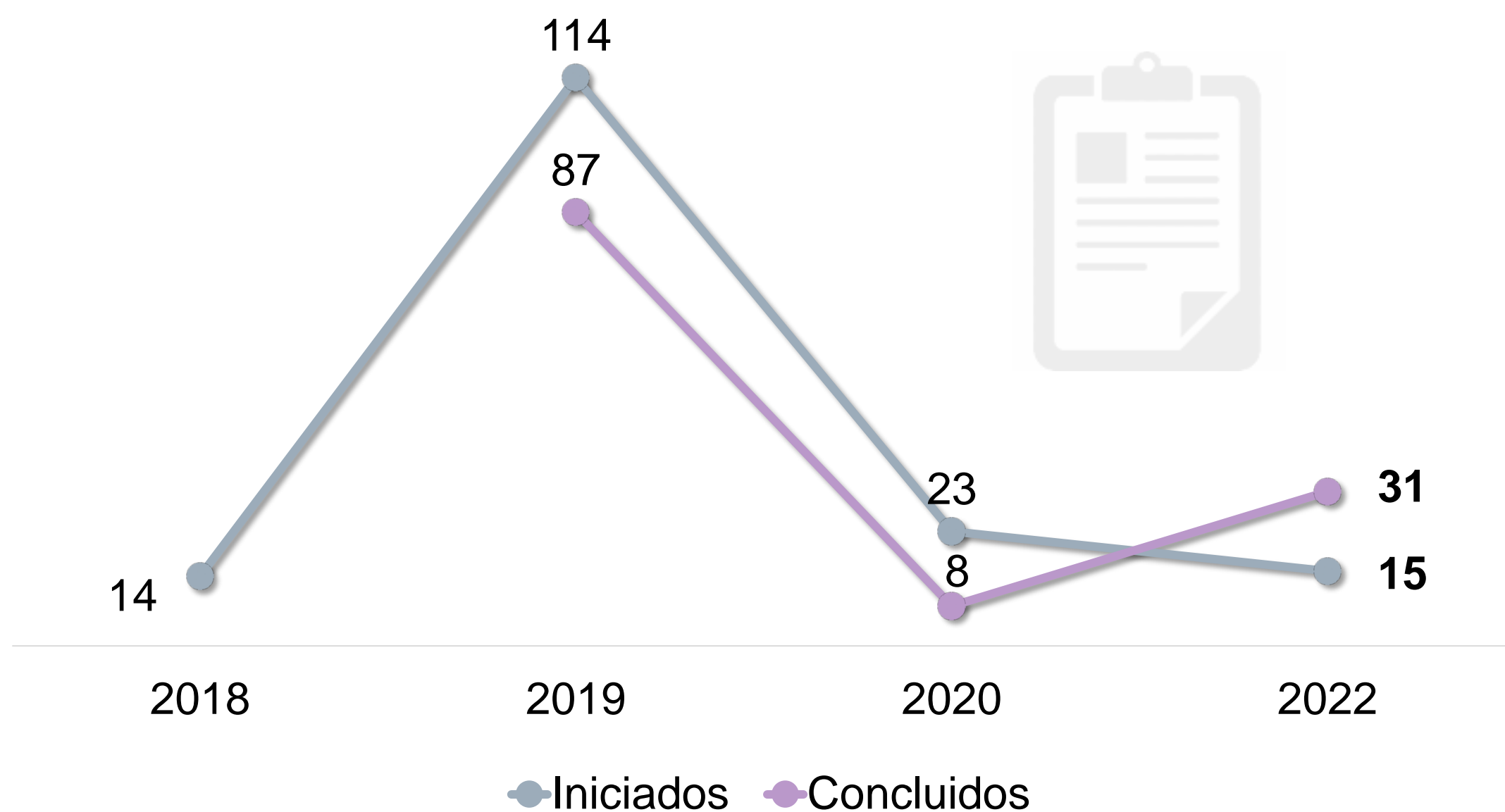
Nota: La información sobre investigaciones concluidas comenzó a captarse a partir de 2021 (información 2020).

Procedimientos

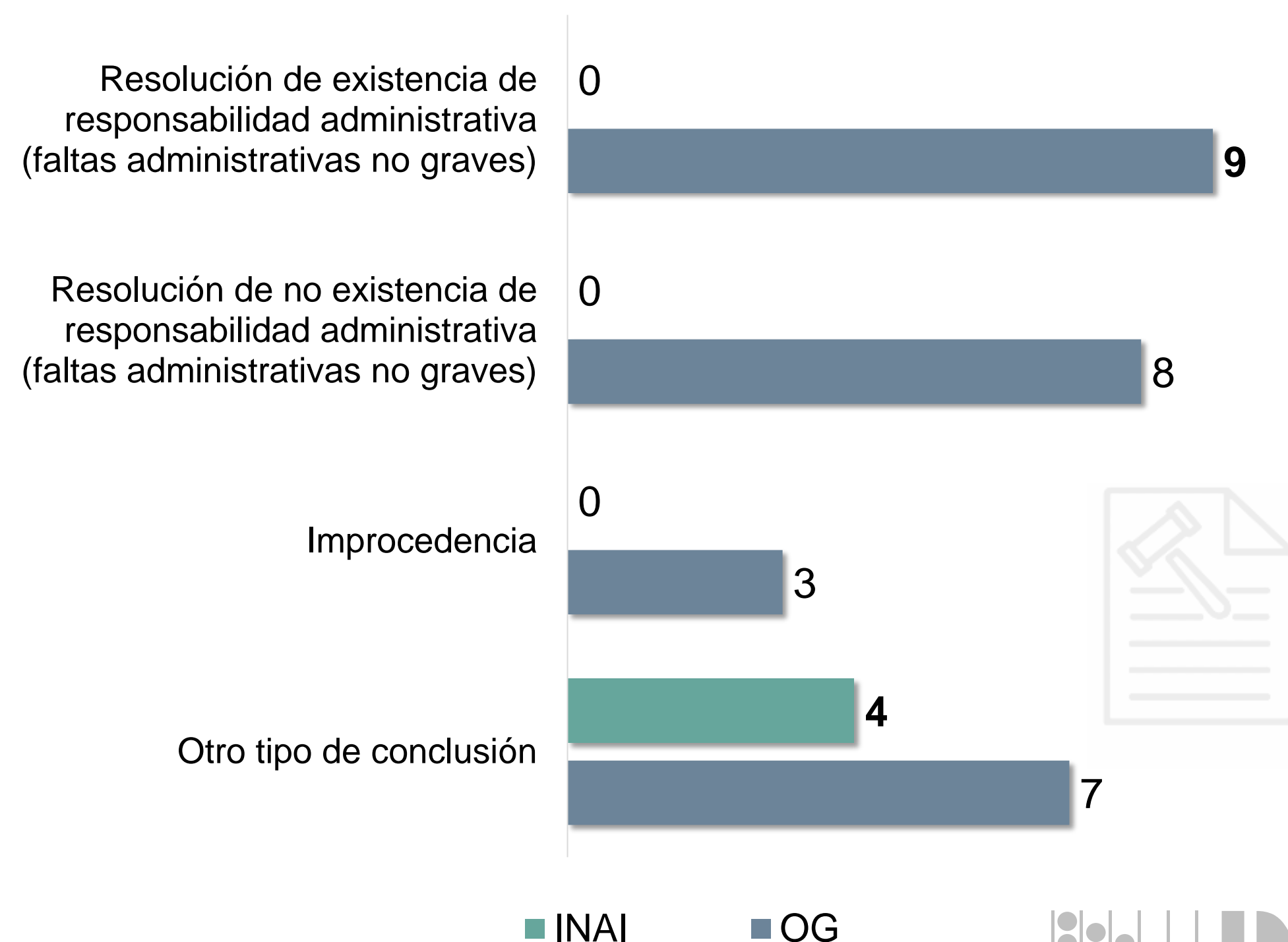


En el mismo periodo, se **iniciaron 15 procedimientos** (dos del INAI y 13 de los OG) y se **concluyeron 31 procedimientos** (cuatro del INAI y 27 de los OG) de responsabilidad administrativa. Comparado con **2020**, los procedimientos **iniciados** presentaron una disminución de **34.8 %**, mientras que los procedimientos **concluidos** aumentaron **287.5 por ciento**. **Resolución de existencia de responsabilidad administrativa** fue el tipo de conclusión más frecuente.

Procedimientos de responsabilidad administrativa iniciados y concluidos por la autoridad substanciadora del INAI y los OG



Procedimientos de responsabilidad administrativa concluidos por la autoridad substanciadora del INAI y los OG, según tipo



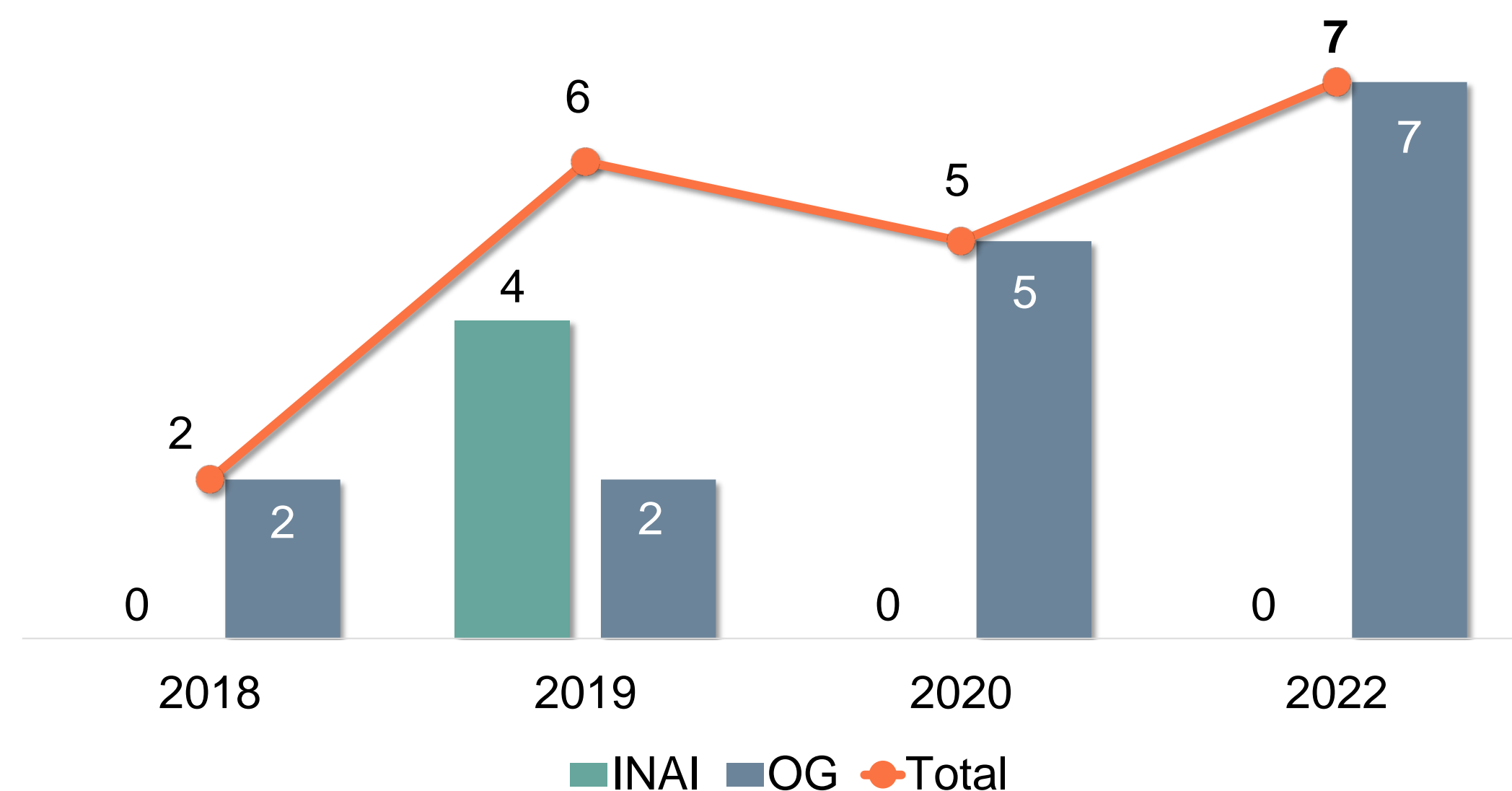
Nota: La cantidad de procedimientos concluidos es mayor a la de procedimientos iniciados debido a que se incluyen los procedimientos iniciados de años anteriores.
La información sobre procedimientos concluidos comenzó a captarse a partir de 2020 (información 2019).

Personas servidoras públicas sancionadas

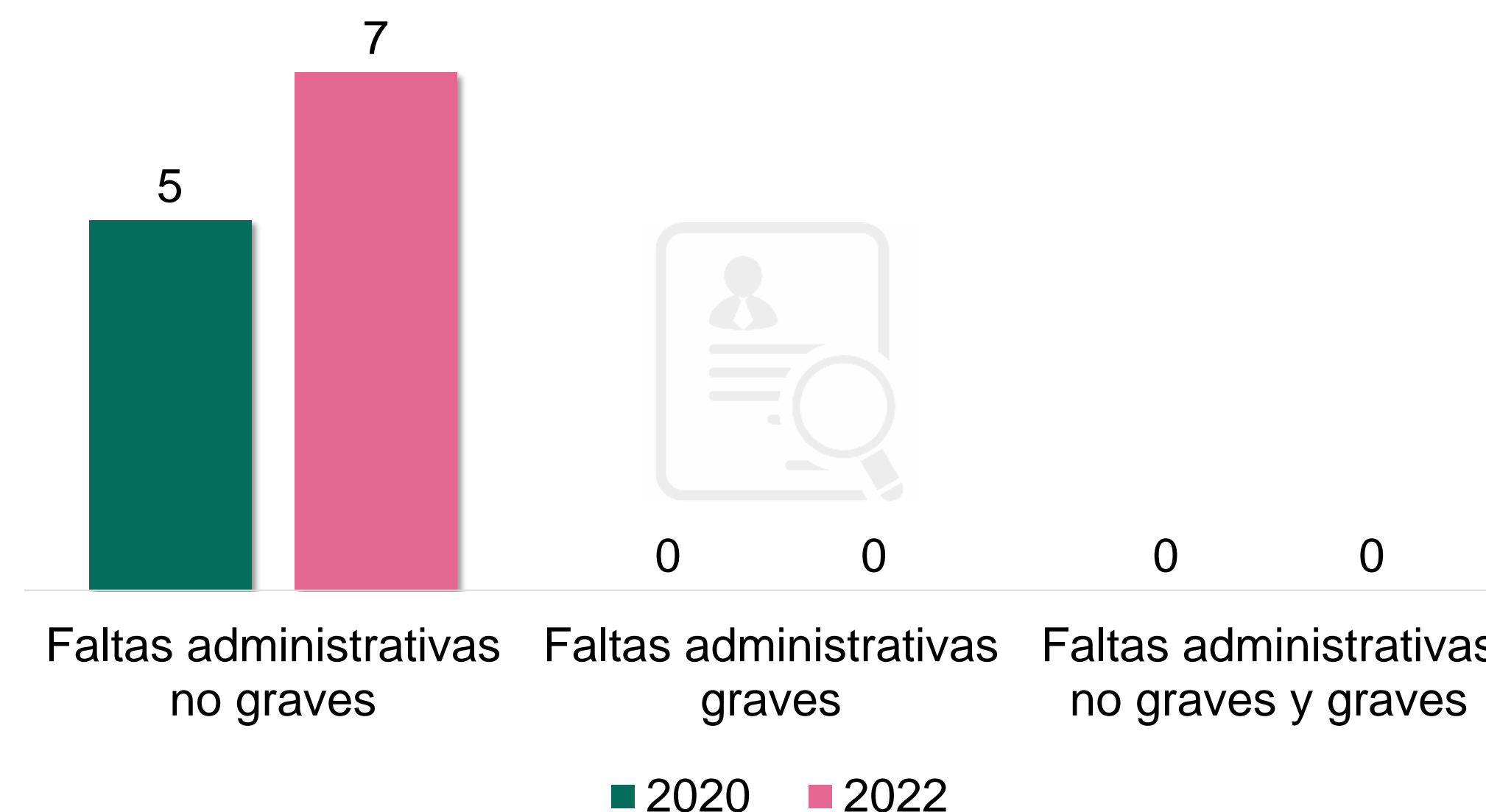


Durante **2022**, fueron sancionadas **siete** personas servidoras públicas de los **OG**. Con respecto a **2020**, esto representó un aumento de **40.0 por ciento**. De acuerdo con el tipo de falta administrativa asociada, **siete** personas servidoras públicas cometieron **faltas administrativas no graves**.

Personas servidoras públicas sancionadas en el INAI y los OG



Personas servidoras públicas sancionadas en el INAI y los OG, según tipo de falta

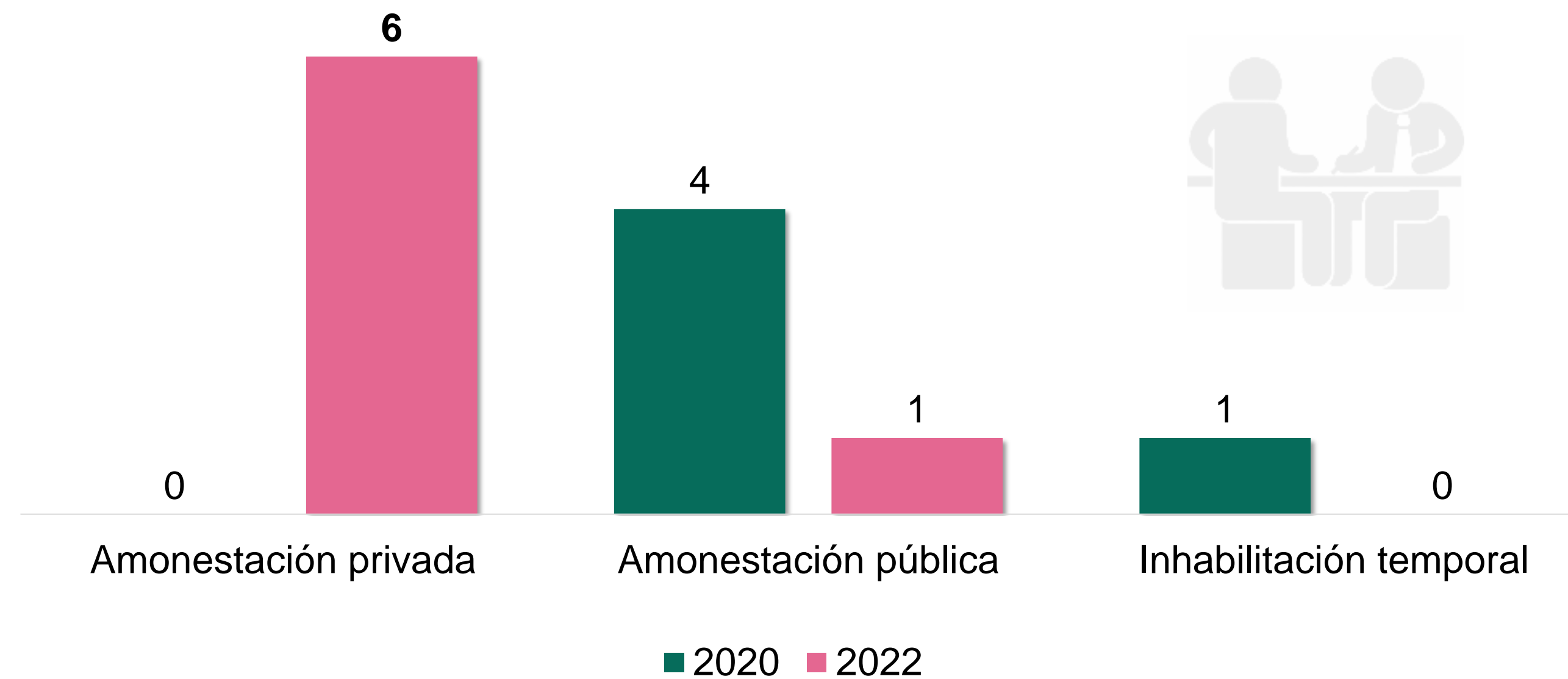


Personas servidoras públicas sancionadas



De acuerdo con el tipo de sanción, **seis** personas fueron sancionadas con **amonestación privada** (85.7 %).

Personas servidoras públicas sancionadas en los OG, según tipo de sanciones administrativas



Garantía del acceso a la información y protección de datos personales

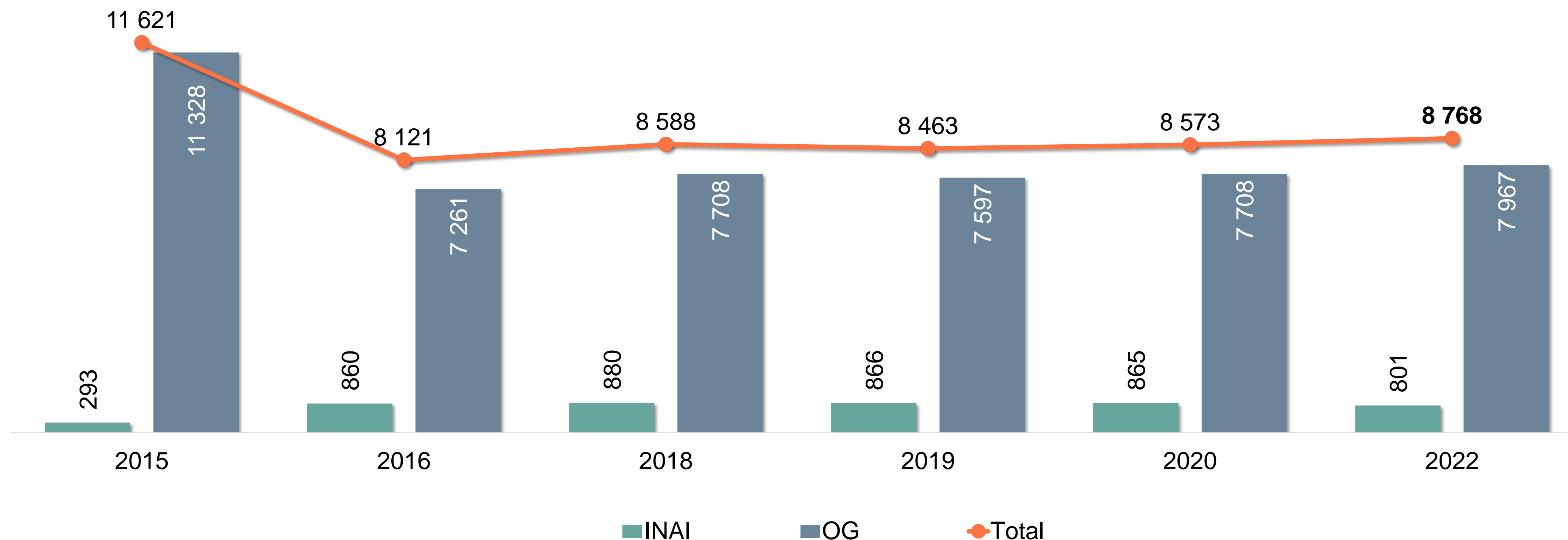


Sujetos obligados*



Al cierre de **2022**, se reportaron **8 768 sujetos obligados**, **801** en el ámbito federal y **7 967** en las entidades federativas. En contraste con **2020**, **el total de** los sujetos obligados en el ámbito federal disminuyeron **7.4 %** y los sujetos obligados de las entidades federativas aumentaron **3.4 por ciento**.

Sujetos obligados del ámbito federal y de las entidades federativas





*Se refiere a cualquier autoridad, entidad, órgano u organismo de los Poderes Ejecutivo, Legislativo y Judicial; órganos constitucionales autónomos, partidos políticos, fideicomisos y fondos públicos, así como cualquier persona física, moral o sindicato que reciba y ejerza recursos públicos o realice actos de autoridad en los ámbitos federal, estatal y municipal.

Sujetos obligados



De los **801** sujetos obligados del **INAI***, el principal tipo de sujetos fueron los **fideicomisos y fondos públicos**, al concentrar **41.6 por ciento**.

Sujetos obligados del INAI, según tipo, 2022



*Incluye solo el ámbito federal.

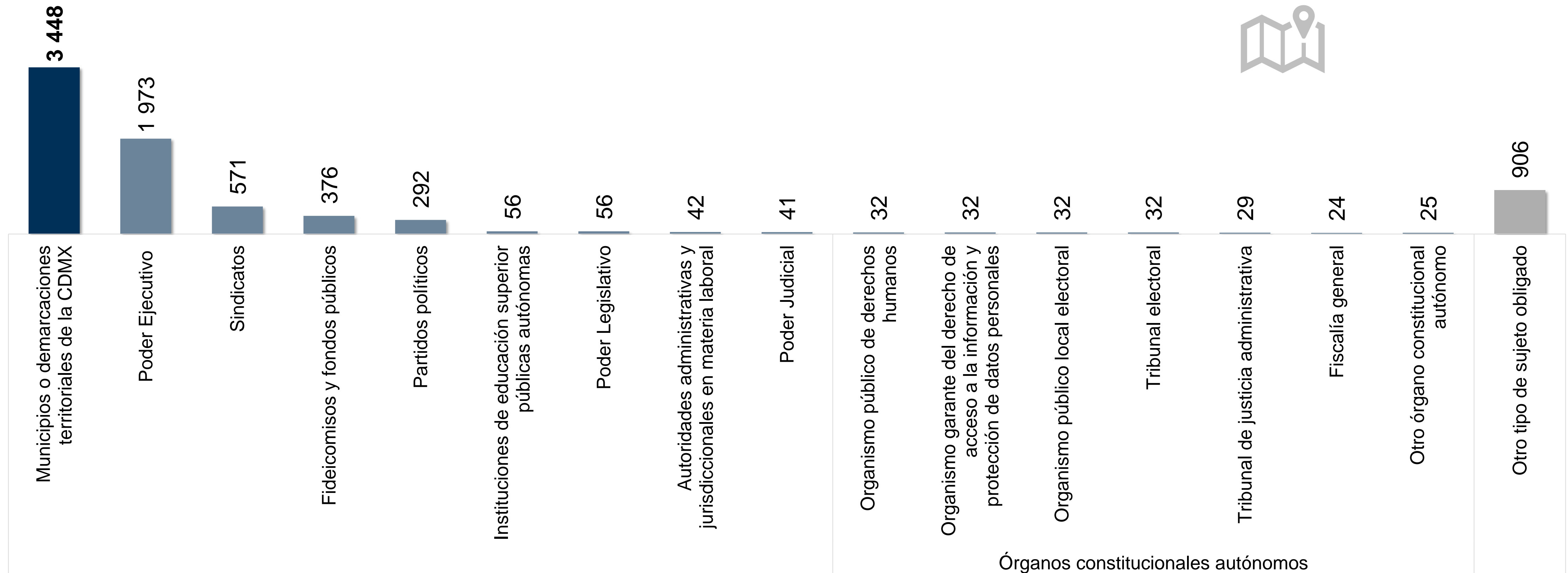
**Órgano integrado por representantes del gobierno federal, de los trabajadores y de los patrones.

Sujetos obligados



En cuanto a los sujetos obligados de los **OG***, el principal tipo fue **municipios o demarcaciones territoriales de la Ciudad de México**, al concentrar **43.3 por ciento**.

Sujetos obligados de los OG, según tipo, 2022



Órganos constitucionales autónomos

*Incluye los ámbitos estatal y municipal.

Sujetos obligados



Del total de los sujetos obligados, **11.2 %** se registraron en **Chihuahua** y **9.1 %** en el **INAI**.

Sujetos obligados del ámbito federal y de las entidades federativas, según entidad federativa y tipo, 2022

Entidad federativa	Total	Municipios o demarcaciones territoriales de la CDMX	Poder Ejecutivo	Sindicatos	Fideicomisos y fondos públicos	Partidos políticos	Organismos constitucionales autónomos	Instituciones de educación superior*	Poder Legislativo	Poder Judicial	Autoridades administrativas**	Empresas productivas subsidiarias de PEMEX	Empresas productivas del Estado	Órgano integrado***	Otro
NACIONAL	8 768	3 448	2 248	729	709	299	217	60	60	44	42	3	2	1	906
CHIH	982	158	92	8	19	10	6	2	2	1	0	NA	NA	NA	684
ÁMBITO FEDERAL	801	NA	275	158	333	7	11	4	4	3	NA	3	2	1	0
OAX	693	570	96	0	3	9	8	1	1	1	3	NA	NA	NA	1
JAL	618	340	74	52	46	32	5	1	2	3	0	NA	NA	NA	63
VER	394	229	70	50	12	10	8	1	1	2	0	NA	NA	NA	11
PUE	346	217	77	0	25	10	7	0	2	1	2	NA	NA	NA	5
MEX	332	200	101	8	2	8	6	1	1	1	3	NA	NA	NA	1
CHIS	311	153	68	40	24	10	5	2	2	2	0	NA	NA	NA	5
MICH	272	113	80	45	8	8	6	1	2	1	0	NA	NA	NA	8
YUC	267	123	73	17	33	8	6	1	2	2	2	NA	NA	NA	0
SLP	259	104	83	23	18	8	6	1	2	1	1	NA	NA	NA	12
SIN	235	101	78	23	12	5	6	3	1	1	2	NA	NA	NA	3
TAMP	233	90	68	24	34	7	6	1	2	1	0	NA	NA	NA	0
GRO	204	89	77	7	5	7	6	1	2	1	8	NA	NA	NA	1
NL	204	51	70	19	30	7	6	1	3	1	5	NA	NA	NA	11
SON	202	72	68	28	8	10	10	2	1	1	1	NA	NA	NA	1
ZAC	183	88	53	18	2	10	7	1	2	1	1	NA	NA	NA	0
MOR	180	53	48	41	11	11	9	2	2	2	0	NA	NA	NA	1
COAH	174	71	56	7	0	5	7	18	2	2	2	NA	NA	NA	4
COL	170	51	11	20	9	9	8	0	1	1	0	NA	NA	NA	60
NAY	167	77	52	11	5	11	6	1	2	1	1	NA	NA	NA	0
BC	163	70	56	10	7	8	6	3	2	1	0	NA	NA	NA	0
CAMP	149	55	59	12	3	7	6	3	2	1	1	NA	NA	NA	0
CDMX	146	16	71	20	16	7	7	1	2	2	2	NA	NA	NA	2
TLAX	145	60	55	1	3	11	6	1	2	1	1	NA	NA	NA	4
DGO	142	52	53	5	9	8	7	1	2	2	1	NA	NA	NA	2
BCS	141	24	56	9	15	11	5	1	2	1	4	NA	NA	NA	13
TAB	129	17	64	27	0	5	6	1	2	1	0	NA	NA	NA	6
HGO	121	84	1	19	0	8	5	1	1	1	0	NA	NA	NA	1
QRO	121	42	35	19	3	9	7	1	1	1	2	NA	NA	NA	1
AGS	106	21	56	4	8	8	5	1	2	1	0	NA	NA	NA	0
QROO	106	11	71	0	6	8	6	0	2	1	0	NA	NA	NA	1
GTO	72	46	1	4	0	7	6	1	1	1	0	NA	NA	NA	5

*Instituciones de educación superior públicas autónomas.
 **Autoridades administrativas y jurisdiccionales en materia laboral.
 ***Órgano integrado por representantes del gobierno federal, de los trabajadores y de los patrones.
 Nota: Los organismos constitucionales autónomos en el INAI incluyen las categorías: *Comisión Nacional de los Derechos Humanos, Instituto Nacional de Transparencia, Acceso a la Información y Protección de Datos Personales, Instituto Nacional Electoral, Banco de México, Comisión Federal de Competencia Económica, Instituto Federal de Telecomunicaciones, Instituto Nacional de Estadística y Geografía, Fiscalía General de la República*. En el ámbito estatal incluyen los siguientes: *Organismo público de derechos humanos, Organismo garante del derecho de acceso a la información y protección de datos personales, Organismo público local electoral, Tribunal electoral, Fiscalía general, Tribunal de justicia administrativa, Otro órgano constitucional autónomo*.
 NA: No aplica.

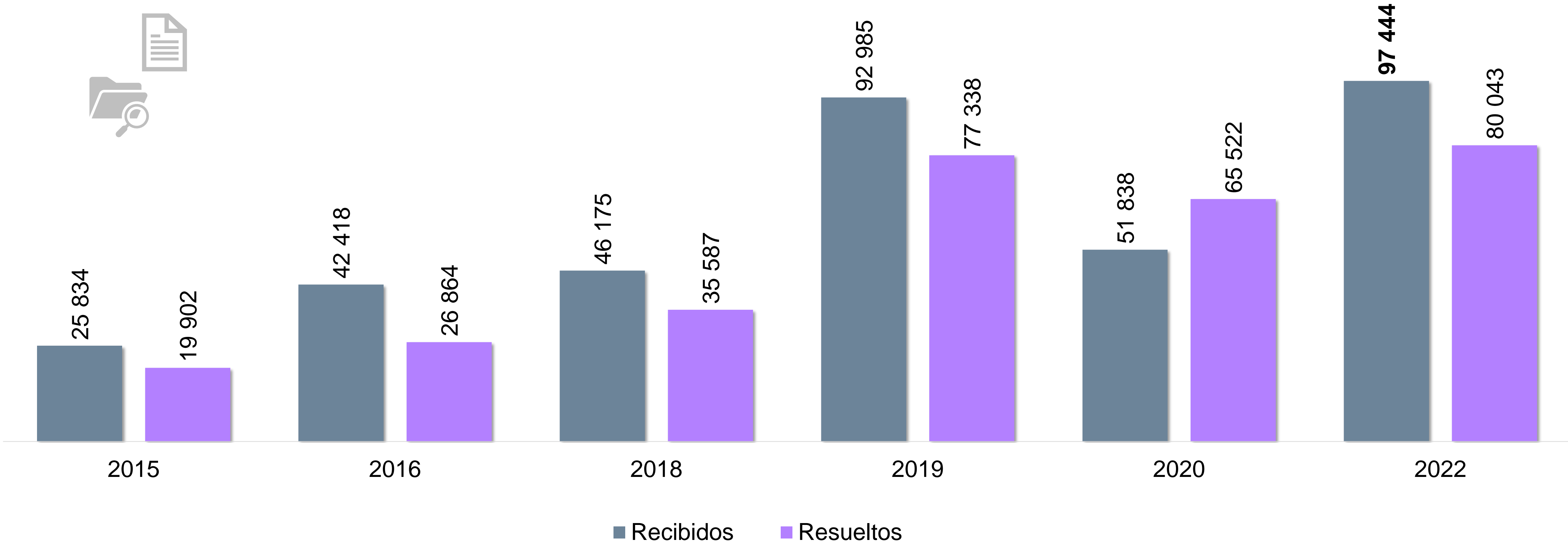


Recursos de revisión ingresados y resueltos



Durante **2022**, el **INAI** y los **OG** recibieron **97 444** recursos de revisión y resolvieron **80 043**. En contraste con **2020**, el total de los recursos de revisión recibidos aumentó **88.0 %** y los resueltos **22.2 por ciento**.

Recursos de revisión recibidos y resueltos por el INAI y los OG

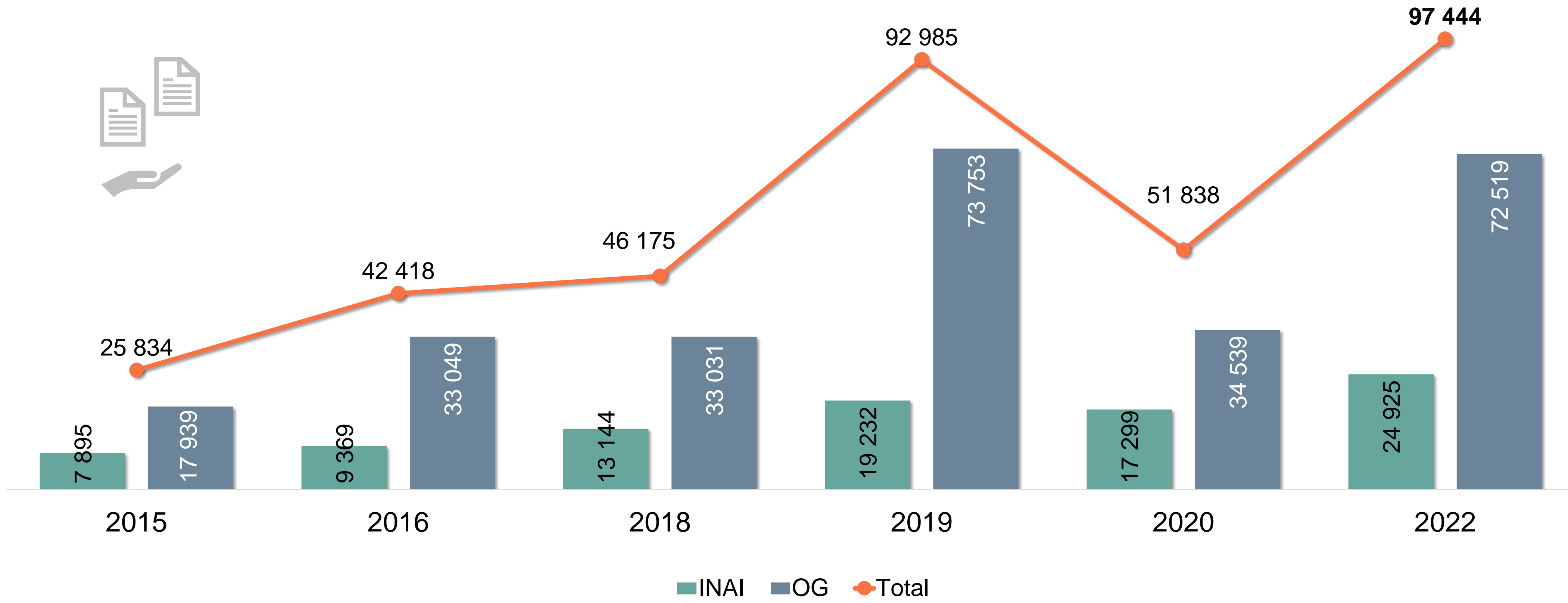


Recursos de revisión recibidos



De los **97 444** recursos de revisión recibidos, **24 925** correspondieron al **INAI** y **72 519** a los **OG**. Comparado con **2020**, los recursos de revisión recibidos aumentaron **44.1 %** en el **INAI** y **110.0 %** en los **OG**.

Recursos de revisión recibidos por el INAI y los OG

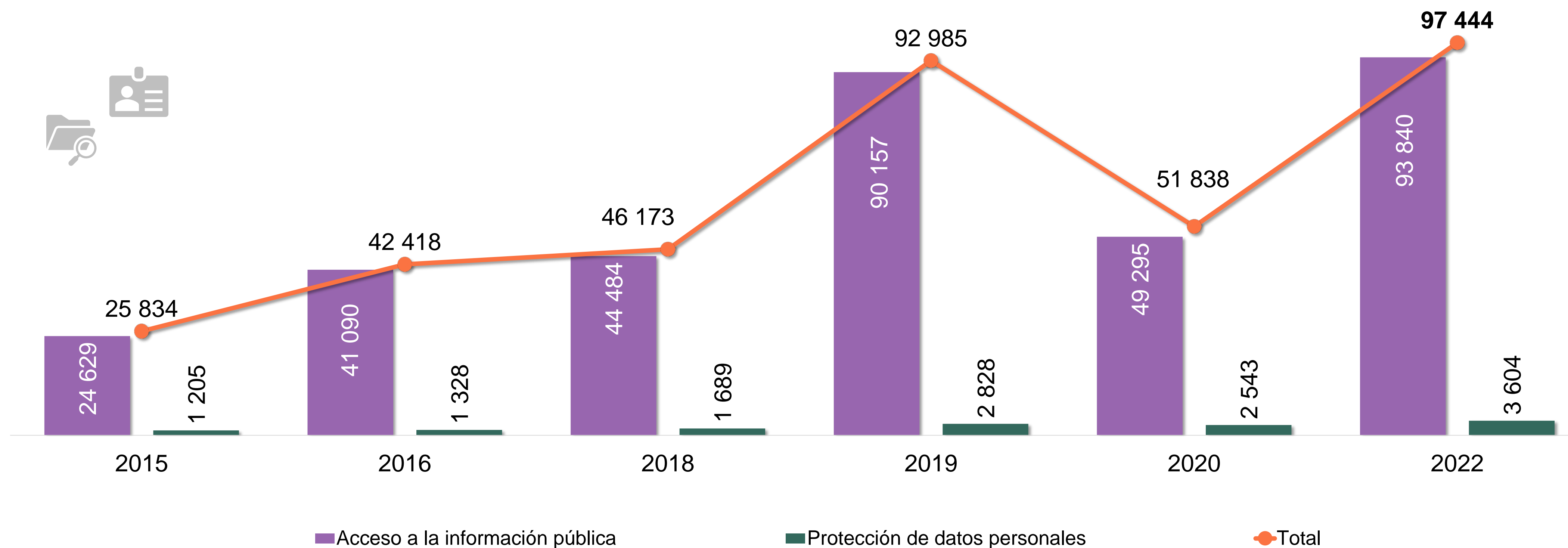


Recursos de revisión recibidos



Durante **2022**, el **INAI** y los **OG** recibieron **97 444** recursos de revisión, de los cuales **93 840** fueron en materia de **acceso a la información pública** y **3 604** de **protección de datos personales**. En contraste con **2020**, los recursos de revisión aumentaron **88.0 %** en **2022**.

Recursos de revisión recibidos por el INAI y los OG, según materia

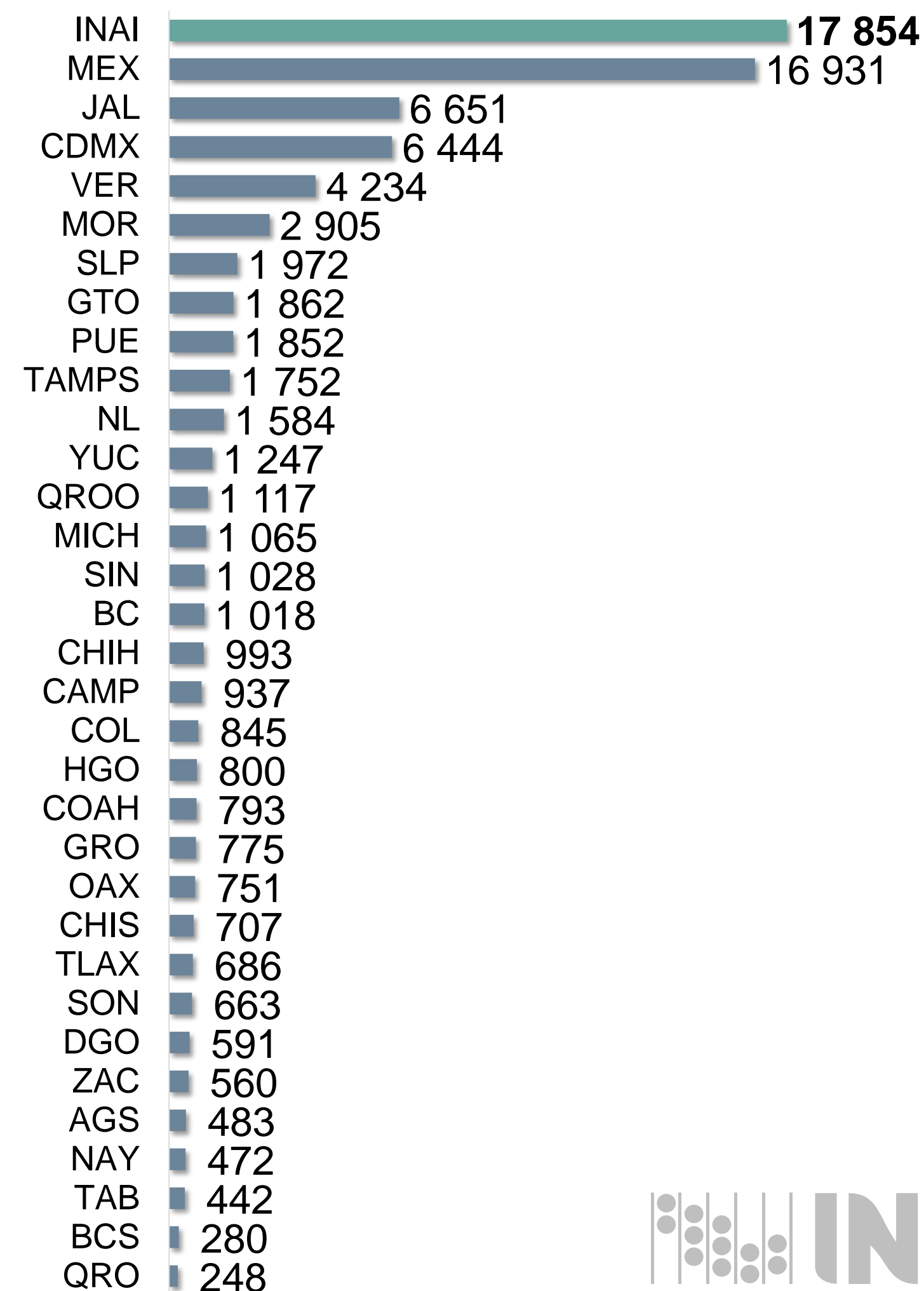
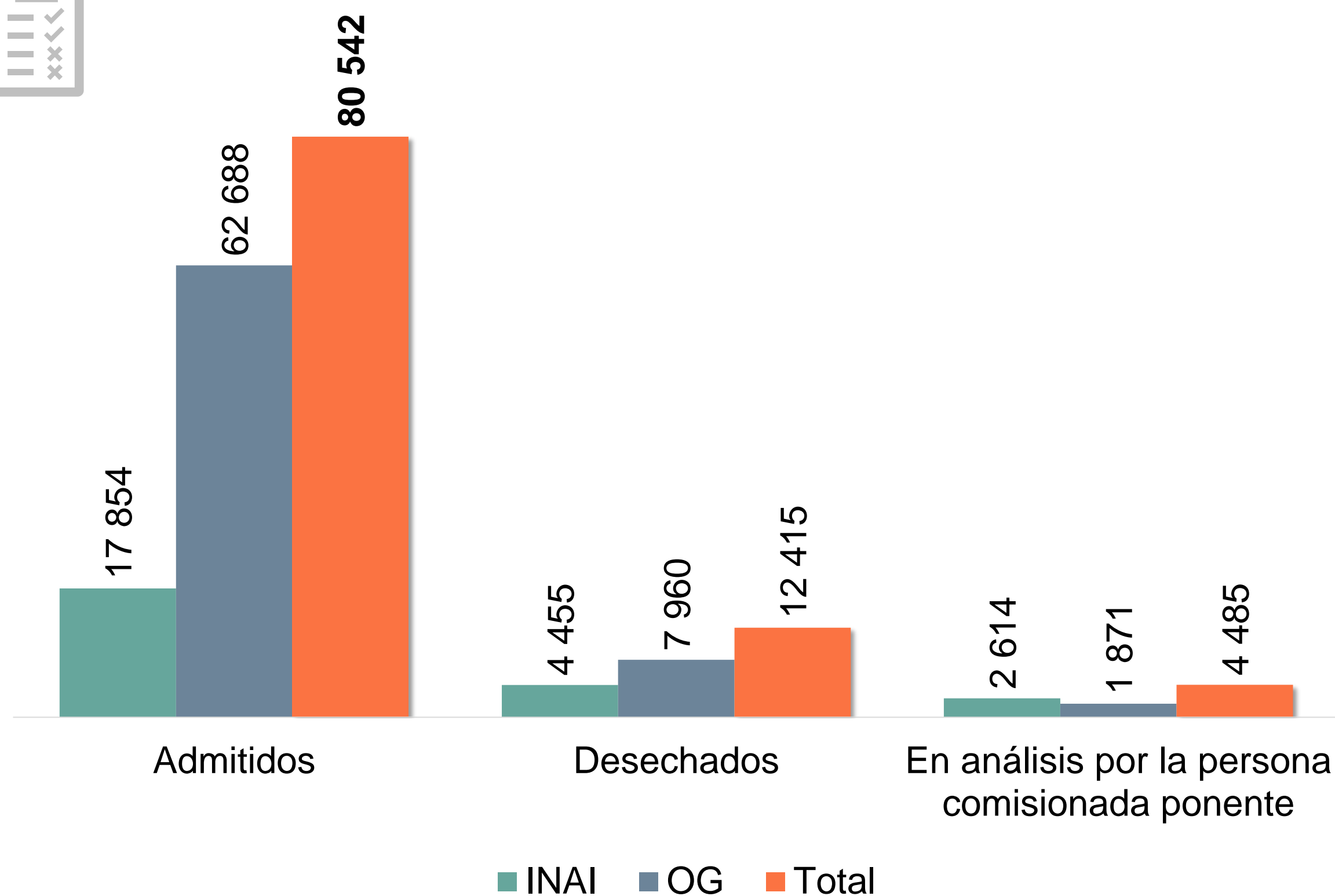


Recursos de revisión recibidos



Durante **2022**, se admitieron **80 542 (82.7 %)** de total de los recursos de revisión recibidos por el **INAI** y los **OG**. El **INAI** concentró **22.2 %** de los recursos admitidos y el **estado de México, 21.0 por ciento**.

Recursos de revisión recibidos por el INAI y los OG, según estatus*



Recursos de revisión admitidos por el INAI y los OG, según entidad federativa, 2022

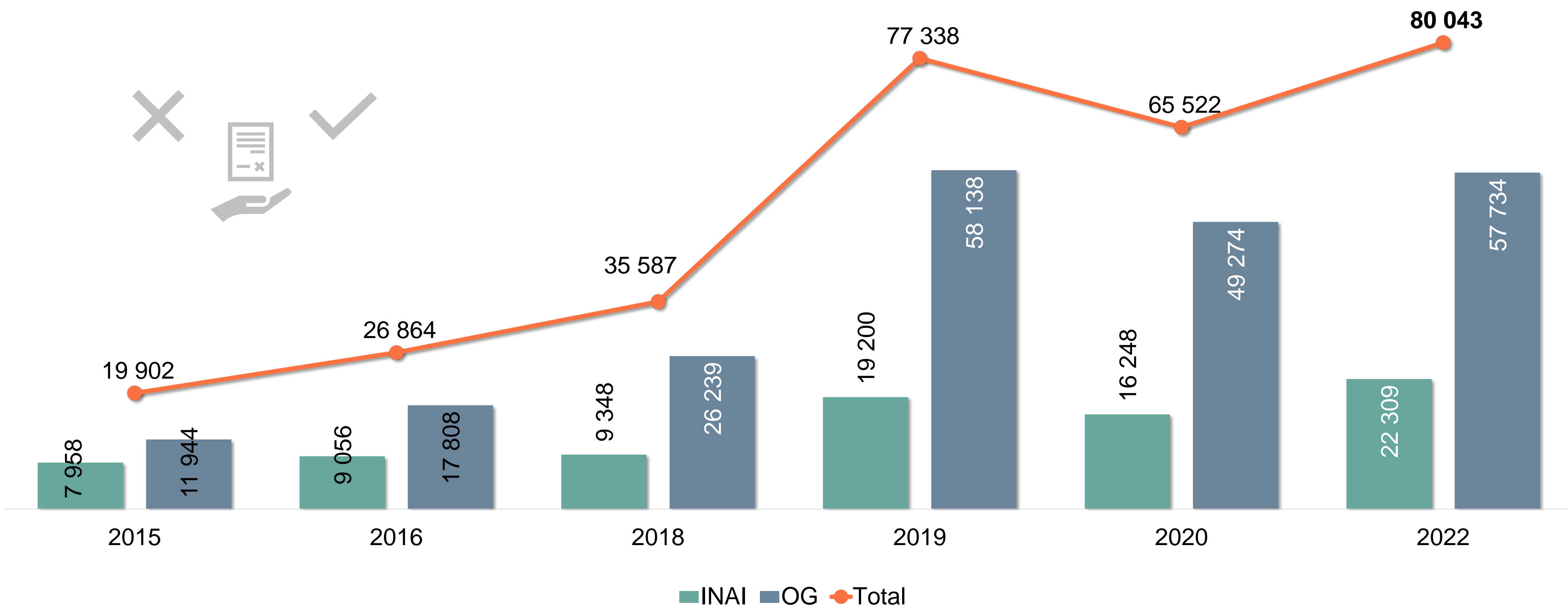
*No se incluye la categoría *no identificado* correspondiente a un registro en 2020 para los OG y dos en 2022 para el INAI.

Recursos de revisión resueltos



Con relación a los **80 043** recursos de revisión resueltos durante **2022**, el **27.9 %** se resolvieron por el **INAI** y **72.1 %** por los **OG**.

Recursos de revisión resueltos en el INAI y los OG

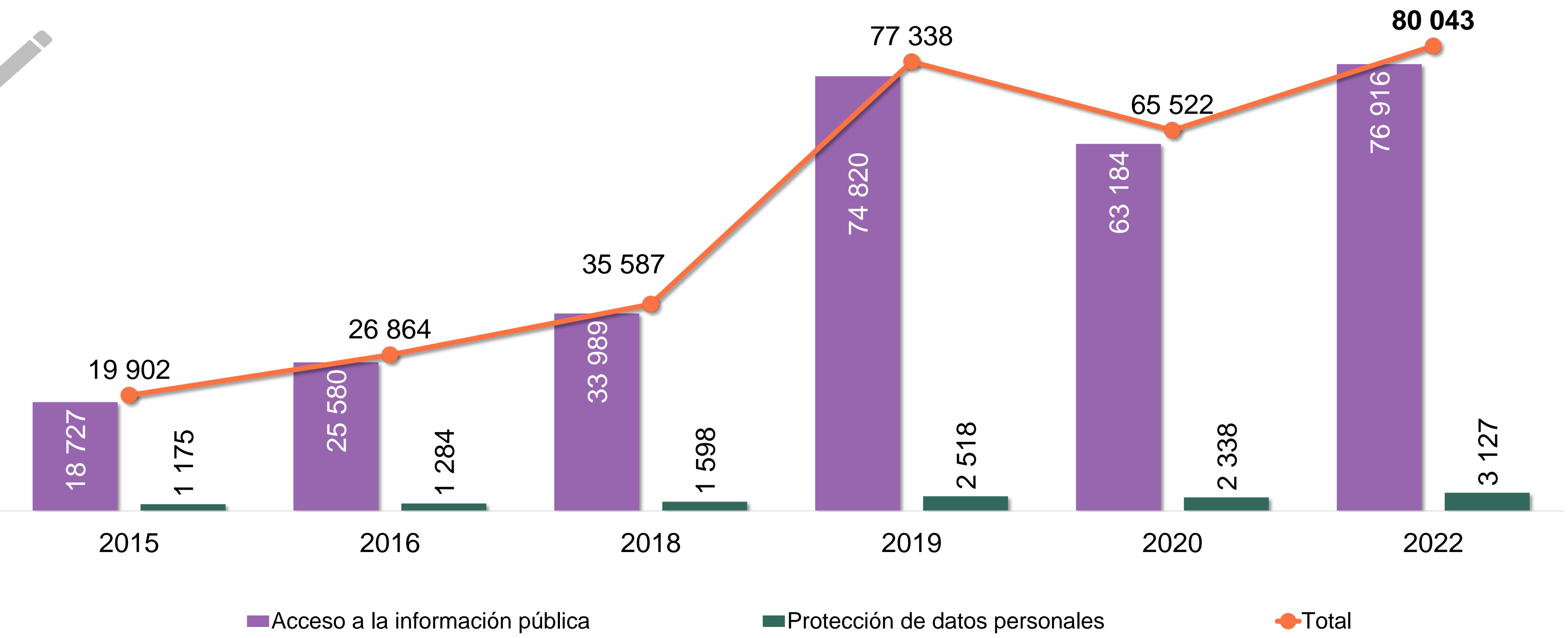


Recursos de revisión resueltos



Por su parte, del total de recursos de revisión resueltos **96.1 %** fue en materia de acceso a la información pública y **3.9 %** se trató de protección de datos personales.

Recursos de revisión resueltos por el INAI y los OG, según materia



Recursos de revisión resueltos



En cuanto a los recursos de revisión resueltos en materia de acceso a la información pública, en **24.1 %** el tipo de resolución fue *modificar la respuesta*.

Recursos de revisión en materia de acceso a la información pública resueltos en el INAI y los OG por entidad federativa y distribución porcentual, según tipo de resolución dictada, 2022

Entidad federativa	Total	Confirmar la respuesta	Revocar la respuesta	Modificar la respuesta	Desechar el recurso	Sobreseimiento	Ordena al sujeto obligado a dar respuesta*	Otra resolución
NACIONAL	76 916	10.9	23.5	24.1	11.5	19.0	10.3	0.3
INAI	19 870	11.0	27.8	25.3	18.3	8.9	8.4	0.0
MEX	12 433	13.2	40.5	18.9	0.0	9.3	17.8	0.0
CDMX	6 939	9.8	26.5	27.9	16.0	17.5	2.1	0.0
JAL	6 238	7.5	0.8	34.4	0.0	57.2	0.0	0.0
VER	3 987	31.8	12.8	19.7	0.0	2.4	33.2	0.0
GTO	2 224	11.8	29.9	27.4	9.3	21.2	0.0	0.0
SLP	1 908	15.3	8.1	30.0	5.1	22.1	19.0	0.0
PUE	1 727	8.6	35.6	0.0	39.6	16.0	0.0	0.0
NL	1 671	8.0	1.0	51.6	0.0	33.8	5.3	0.0
MOR	1 599	1.7	39.7	0.0	25.8	19.2	13.4	0.0
TAMPS	1 585	4.7	8.3	12.6	17.4	56.7	0.0	0.0
YUC	1 425	6.1	6.6	18.8	17.6	10.8	39.7	0.0
MICH	1 278	14.1	10.7	15.4	18.5	28.4	12.3	0.2
SIN	1 248	5.9	26.0	18.6	26.0	8.8	14.5	0.0
QROO	1 216	0.8	0.9	35.0	9.9	41.6	11.5	0.0
OAX	1 069	9.5	5.7	29.3	14.4	17.4	23.3	0.0
SON	1 019	9.2	8.6	30.5	35.7	15.8	0.0	0.0
CAMP	928	2.8	86.0	0.0	0.0	11.0	0.0	0.0
CHIH	922	6.0	6.7	37.5	8.7	24.2	16.5	0.0
HGO	897	2.5	5.2	14.9	12.1	65.1	0.0	0.0
COAH	841	7.7	46.1	37.4	6.1	2.4	0.0	0.0
BC	717	8.5	8.3	39.8	15.0	12.8	6.5	8.7
COL	658	11.0	20.9	29.1	0.1	12.0	0.1	26.4
CHIS	599	15.8	36.8	28.7	12.0	6.5	0.0	0.0
NAY	575	1.7	4.3	65.7	18.2	9.9	0.0	0.0
ZAC	555	5.0	25.2	33.5	0.1	25.5	10.4	0.0
DGO	548	6.0	11.3	12.0	31.0	39.5	0.0	0.0
AGS	485	13.8	11.5	14.0	1.8	42.4	16.2	0.0
GRO	474	15.4	1.0	21.5	8.2	45.3	7.5	0.8
QRO	411	10.9	0.4	0.9	39.6	21.8	26.0	0.0
TAB	397	5.7	45.0	14.3	0.0	16.8	17.8	0.0
TLAX	294	4.7	0.6	0.6	0.0	65.6	28.2	0.0
BCS	179	1.6	1.6	12.8	51.3	24.5	7.8	0.0

*Ordena al sujeto obligado a dar respuesta a la solicitud de acceso a la información.
Nota: La suma de los porcentajes puede ser distinta al 100 %, debido al redondeo de los decimales.

Recursos de revisión resueltos



Para el caso de los recursos de revisión resueltos en materia de protección de datos personales, el tipo de resolución más frecuente fue **desechar el recurso** el recurso con **33.1 por ciento**.

Recursos de revisión en materia de protección de datos personales resueltos en el INAI y los OG por entidad federativa y distribución porcentual, según tipo de resolución dictada, 2022

Entidad Federativa	Total	Confirmar la respuesta	Revocar la respuesta	Modificar la respuesta	Desechar el recurso	Sobreseimiento	Ordenar la entrega de los datos personales	Conciliación	Ordena al sujeto obligado a dar respuesta*	Otra resolución
NACIONAL	3 127	5.9	26.0	22.9	33.1	10.0	1.0	0.1	0.3	0.2
INAI	2 439	4.9	28.8	26.1	32.8	5.9	1.2	0.0	0.0	0.0
CDMX	216	4.6	23.6	15.7	42.5	12.0	0.0	0.4	0.9	0.0
MEX	96	10.4	15.6	12.5	0.0	57.2	0.0	0.0	4.1	0.0
JAL	62	6.4	22.5	8.0	0.0	62.9	0.0	0.0	0.0	0.0
BC	30	6.6	13.3	10.0	63.3	3.3	0.0	0.0	0.0	3.3
CHIS	28	3.5	10.7	3.5	82.1	0.0	0.0	0.0	0.0	0.0
MICH	19	31.5	0.0	5.2	10.5	21.0	0.0	0.0	0.0	31.5
VER	19	36.8	21.0	10.5	0.0	26.3	5.2	0.0	0.0	0.0
OAX	17	5.8	17.6	29.4	29.4	5.8	0.0	0.0	11.7	0.0
PUE	17	5.8	11.7	0.0	76.4	5.8	0.0	0.0	0.0	0.0
DGO	16	0.0	6.2	0.0	62.5	31.2	0.0	0.0	0.0	0.0
HGO	15	6.6	6.6	13.3	60.0	13.3	0.0	0.0	0.0	0.0
QRO	14	0.0	0.0	0.0	100.0	0.0	0.0	0.0	0.0	0.0
CHIH	13	15.3	7.6	23.0	38.4	7.6	7.6	0.0	0.0	0.0
GTO	13	15.3	38.4	7.6	30.7	7.6	0.0	0.0	0.0	0.0
CAMP	12	75.0	0.0	0.0	25.0	0.0	0.0	0.0	0.0	0.0
SON	12	25.0	0.0	8.3	58.3	8.3	0.0	0.0	0.0	0.0
YUC	11	0.0	18.1	0.0	9.0	45.4	0.0	0.0	27.2	0.0
AGS	10	10.0	0.0	10.0	30.0	40.0	10.0	0.0	0.0	0.0
SIN	10	0.0	30.0	0.0	60.0	0.0	0.0	0.0	10.0	0.0
TAMPS	8	0.0	0.0	0.0	100.0	0.0	0.0	0.0	0.0	0.0
QROO	7	0.0	0.0	0.0	42.8	57.1	0.0	0.0	0.0	0.0
TAB	7	0.0	42.8	42.8	0.0	14.2	0.0	0.0	0.0	0.0
ZAC	7	42.8	0.0	0.0	28.5	28.5	0.0	0.0	0.0	0.0
GRO	6	0.0	0.0	16.6	16.6	66.6	0.0	0.0	0.0	0.0
COAH	5	60.0	0.0	0.0	20.0	20.0	0.0	0.0	0.0	0.0
NL	5	0.0	0.0	20.0	0.0	80.0	0.0	0.0	0.0	0.0
COL	4	0.0	25.0	0.0	0.0	25.0	0.0	0.0	0.0	50.0
MOR	4	0.0	0.0	25.0	75.0	0.0	0.0	0.0	0.0	0.0
SLP	4	0.0	0.0	100.0	0.0	0.0	0.0	0.0	0.0	0.0
BCS	1	0.0	0.0	0.0	100.0	0.0	0.0	0.0	0.0	0.0

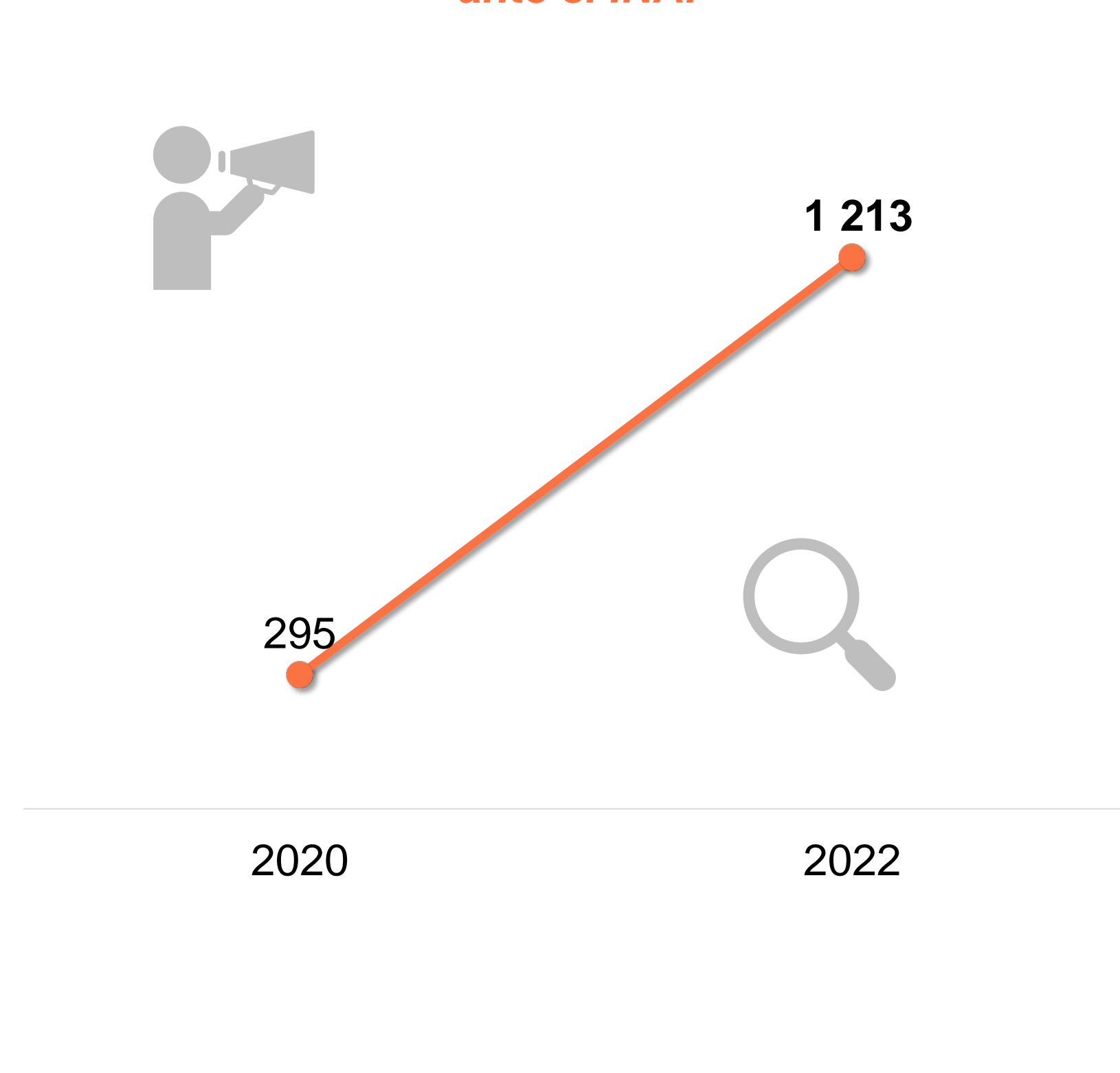
*Ordena al sujeto obligado a dar respuesta a la solicitud de protección de datos personales. Nota: Los OG de Nayarit y Tlaxcala no reportaron recursos de revisión resueltos. La suma de los porcentajes puede ser distinta al 100 %, debido al redondeo de los decimales.

Recursos de inconformidad

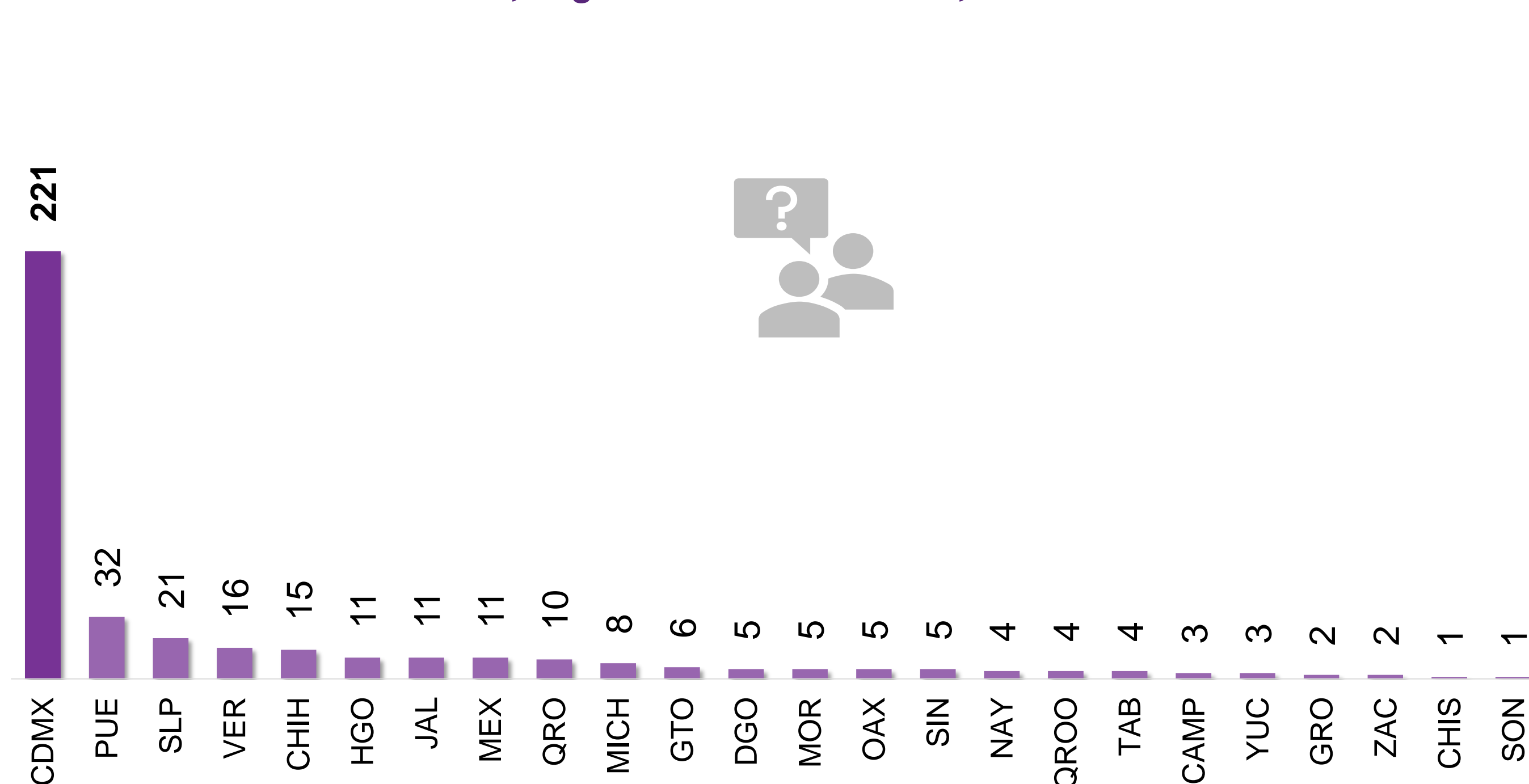


Para el mismo periodo, se interpusieron **1 213 recursos de inconformidad** ante el **INAI**. Por su parte, los **OG** conocieron de **406 recursos de inconformidad** interpuestos ante el **INAI** por resoluciones que fueron de su competencia, el **54.4 %** de ellos fueron de **Ciudad de México**.

Recursos de inconformidad interpuestos ante el INAI



Recursos de inconformidad interpuestos ante el INAI que fueron del conocimiento de los OG, según entidad federativa, 2022



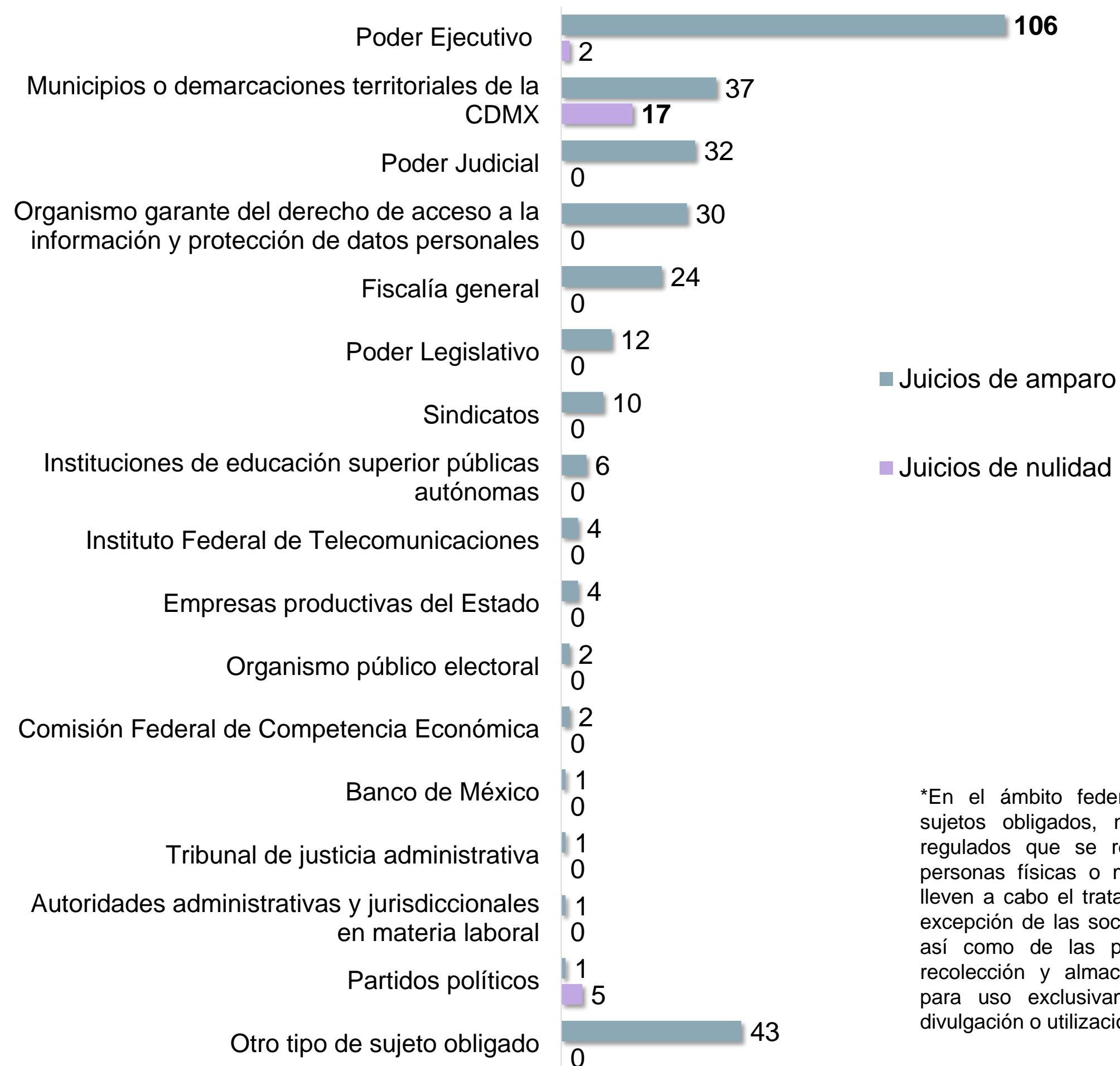
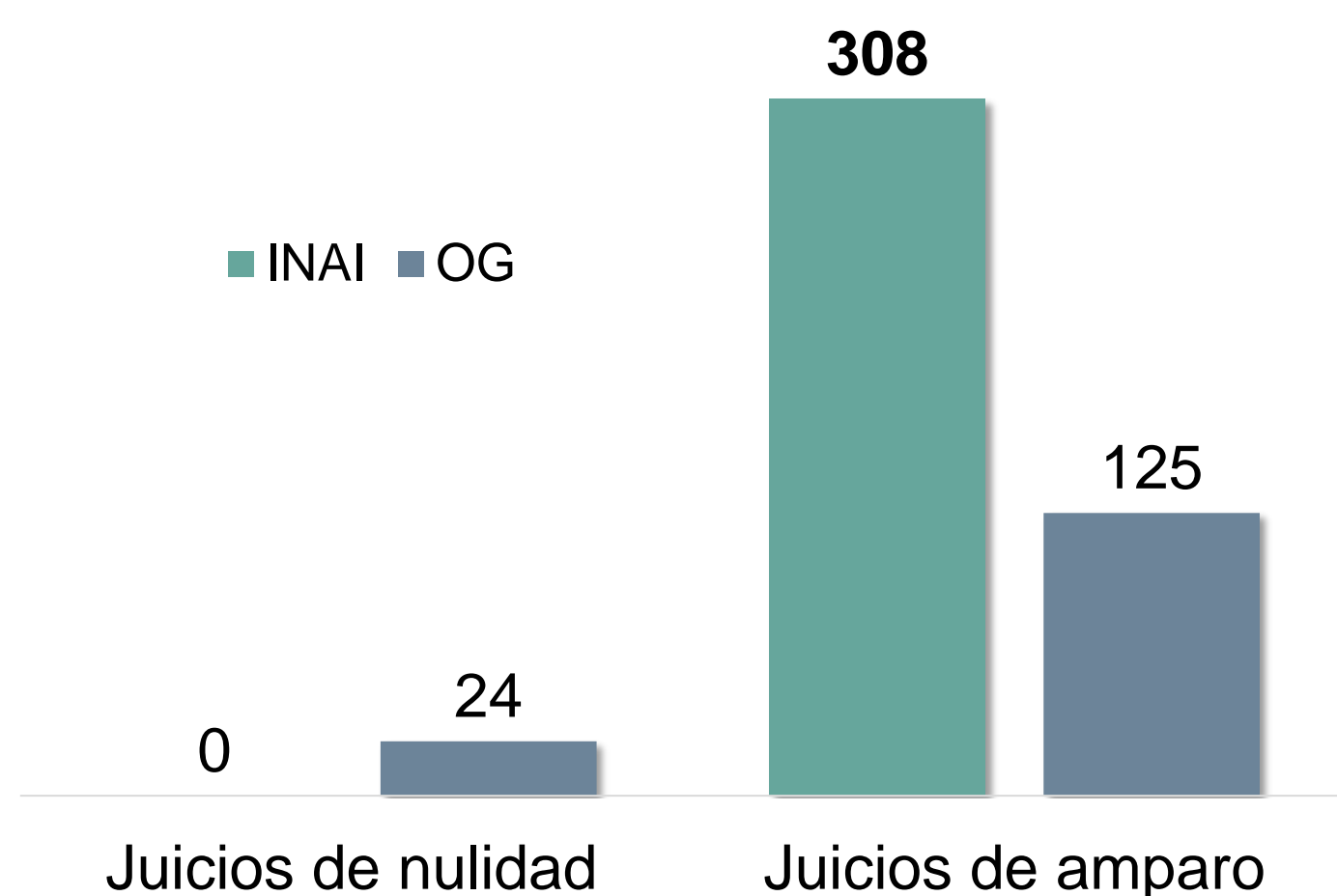
Nota: Los OG de Aguascalientes, Baja California, Baja California Sur, Coahuila de Zaragoza, Colima, Nuevo León, Tamaulipas y Tlaxcala no conocieron de recursos de inconformidad interpuestos ante el INAI por resoluciones que fueron de su competencia.

Juicios de nulidad y juicios de amparo



Durante **2022**, se interpusieron **24 juicios de nulidad** contra resoluciones emitidas por los **OG**, todos fueron en materia de acceso a la información pública, también se interpusieron **433 juicios de amparo** contra resoluciones emitidas por el **INAI** y los **OG**, de los cuales **63.3 %** (274) fueron en materia de acceso a la información pública y **58.0 %** (159) en materia de protección de datos personales.

Juicios interpuestos en el INAI y los OG, por tipo y órgano, 2022



*Juicios interpuestos en el INAI y los OG, según tipos de sujetos obligados, 2022**

*En el ámbito federal únicamente considera a los sujetos obligados, no se considera a los sujetos regulados que se refieren a los particulares, sean personas físicas o morales de carácter privado que lleven a cabo el tratamiento de datos personales, con excepción de las sociedades de información crediticia, así como de las personas que llevan a cabo la recolección y almacenamiento de datos personales para uso exclusivamente personal y sin fines de divulgación o utilización comercial.

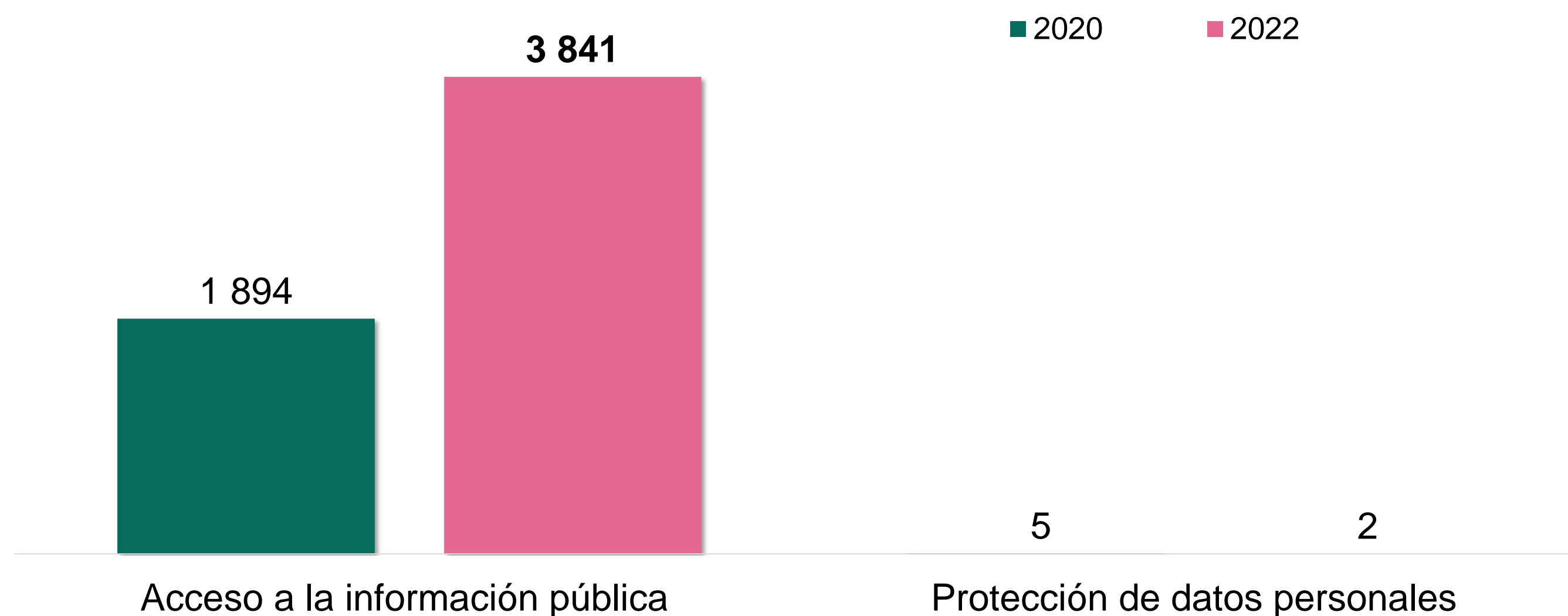
Nota: Organismo público de derechos humanos en el ámbito federal se refiere a la Comisión Nacional de los Derechos Humanos; Organismo garante del derecho de acceso a la información y protección de datos personales en el ámbito federal se refiere al Instituto Nacional de Transparencia, Acceso a la Información y Protección de Datos Personales; Organismo público electoral en el ámbito federal se refiere Instituto Nacional Electoral; Fiscalía general en el ámbito federal se refiere a la Fiscalía General de la República. Autoridades administrativas y jurisdiccionales en materia laboral en el ámbito federal se refiere a tribunales administrativos. Los sujetos Banco de México, Comisión Federal de Competencia Económica, Instituto Federal de Telecomunicaciones y Empresas productivas del Estado solo aplican para el INAI y los sujetos Municipios o demarcaciones territoriales de la Ciudad de México y Tribunal de justicia administrativa solo aplican para los OG.

Medidas de apremio y sanciones



En **2022** se impusieron **3 843 medidas de apremio** a servidores públicos por incumplimiento de las determinaciones emitidas por el **INAI*** y los **OG**. Del total, **99.9 %** de las medidas se registraron en materia de acceso a la información pública y el resto (**0.1 %**) en protección de datos personales. Las cifras reportadas en **2022** indican que hubo un aumento de **102.4 %** en la cantidad de medidas de apremio impuestas con respecto a **2020**.

*Medidas de apremio impuestas por el INAI y OG a servidores públicos de los sujetos obligados, por materia**



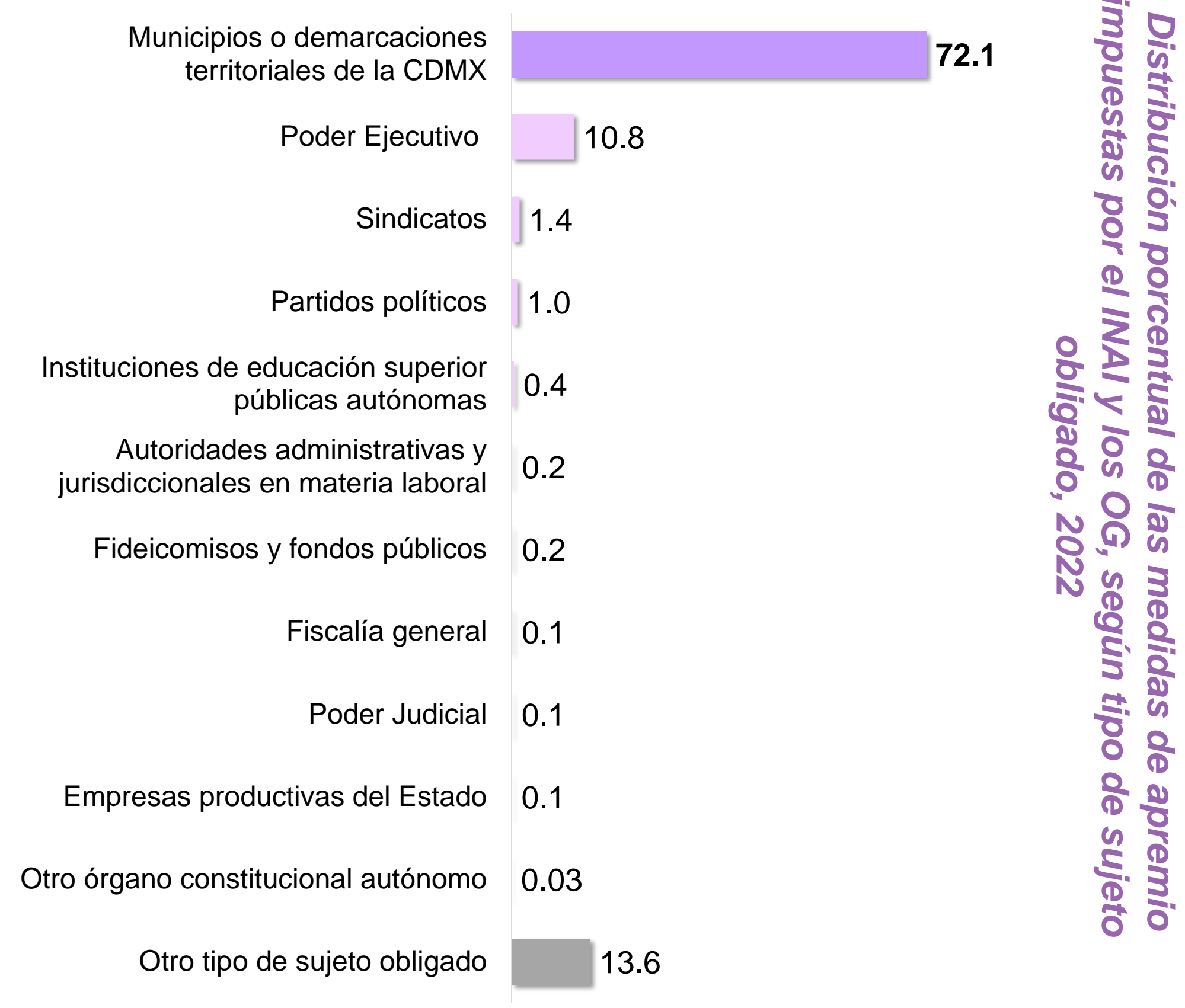
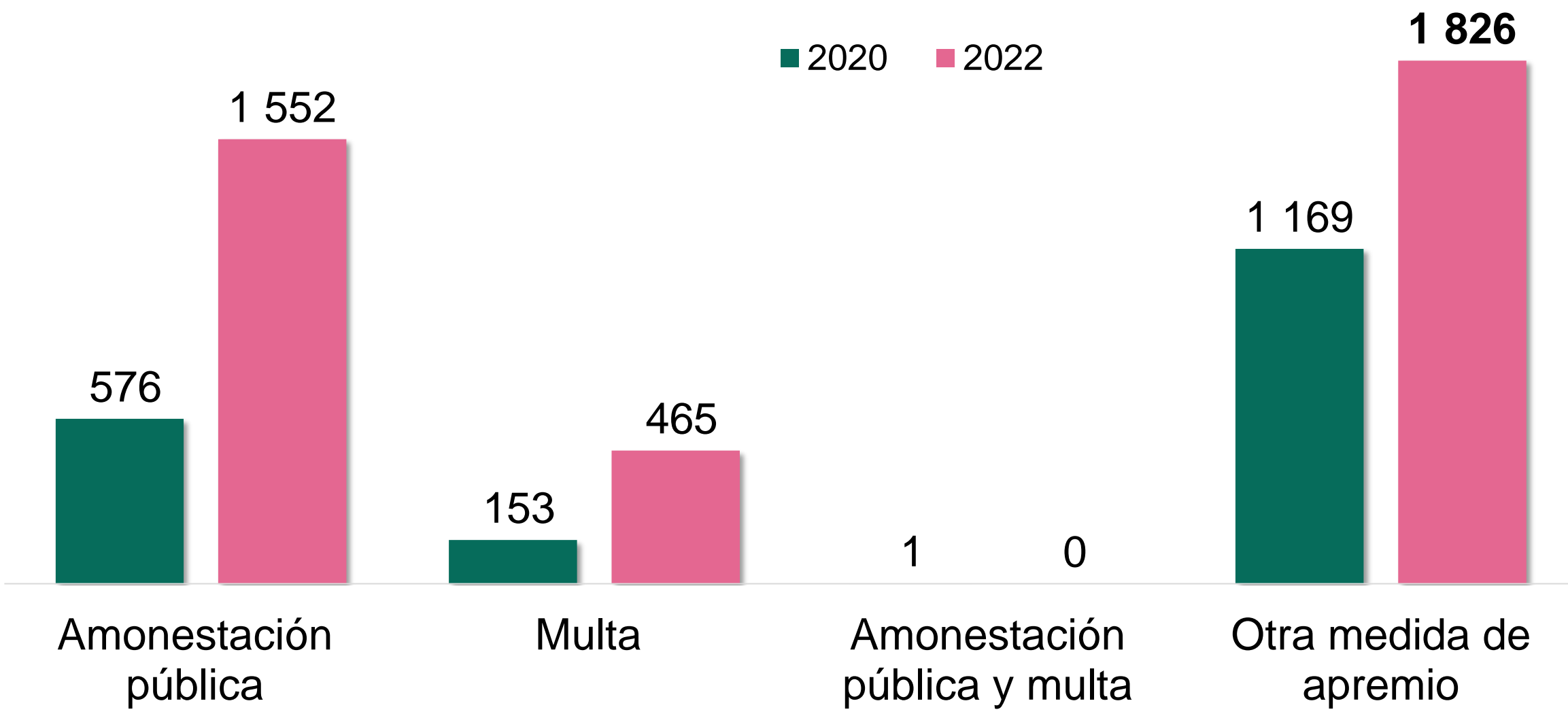
*El INAI reportó que no impuso medidas de apremio en materia de protección de datos personales.

Medidas de apremio y sanciones



Las medidas impuestas más frecuentemente fueron otra medida de apremio y amonestación pública. De acuerdo con el tipo de sujeto obligado, **municipios o demarcaciones territoriales de la Ciudad de México** concentró la mayor parte de estas medidas de apremio con **72.1 %** del total.

Medidas de apremio impuestas por el incumplimiento de las determinaciones del INAI y los OG, por tipo*



Distribución porcentual de las medidas de apremio impuestas por el INAI y los OG, según tipo de sujeto obligado, 2022

*El INAI reportó que no impuso medidas de apremio en materia de protección de datos personales.

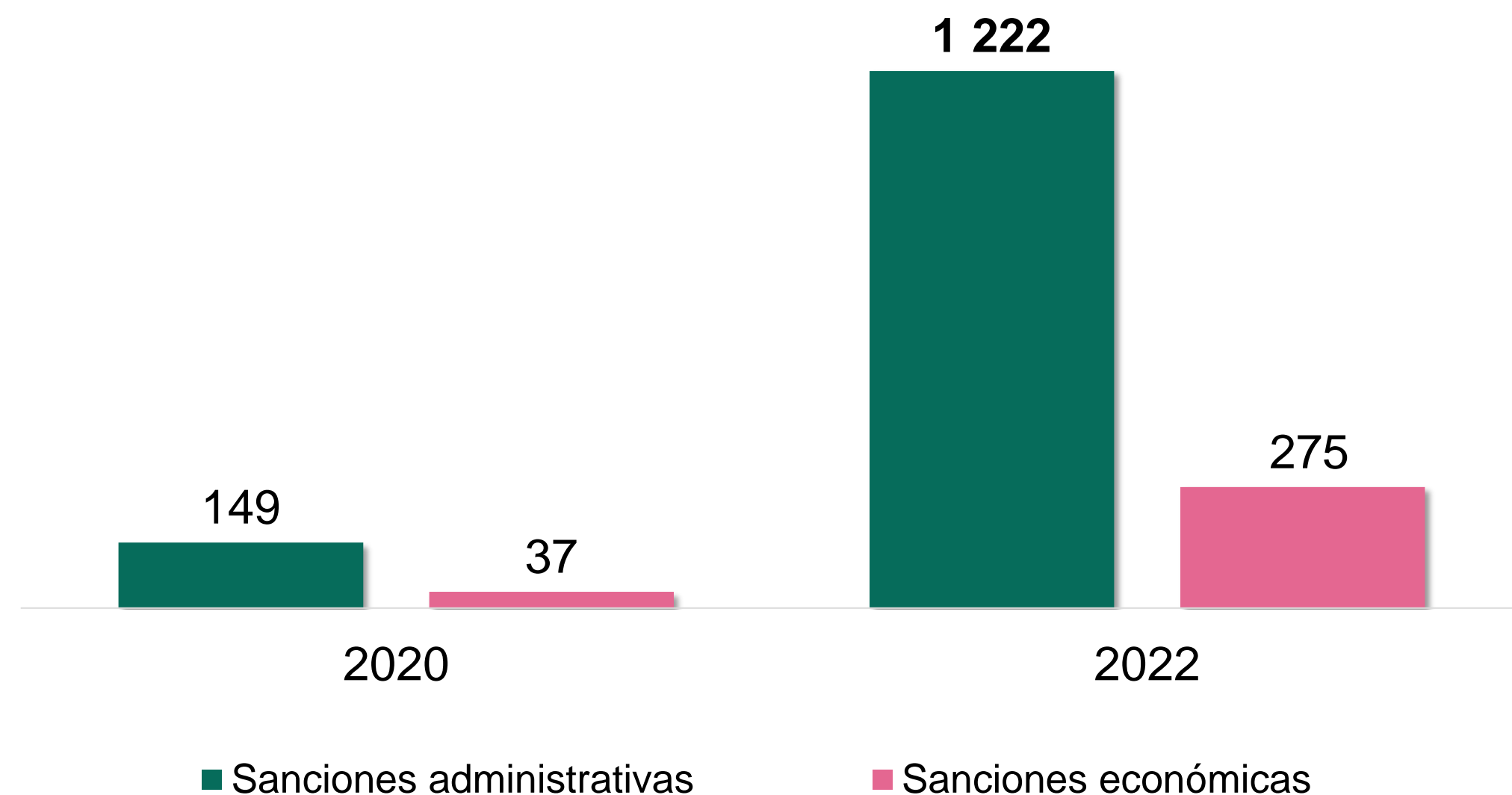
Nota: Autoridades administrativas y jurisdiccionales en materia laboral en el ámbito federal se refiere a tribunales administrativos y Fiscalía general en el ámbito federal se refiere a la Fiscalía General de la República. Municipios o demarcaciones territoriales de la Ciudad de México solo aplica para los OG y Empresas productivas del Estado solo aplica para el INAI. La suma de los porcentajes puede ser distinta al 100 %, debido al redondeo de los decimales.

Sanciones


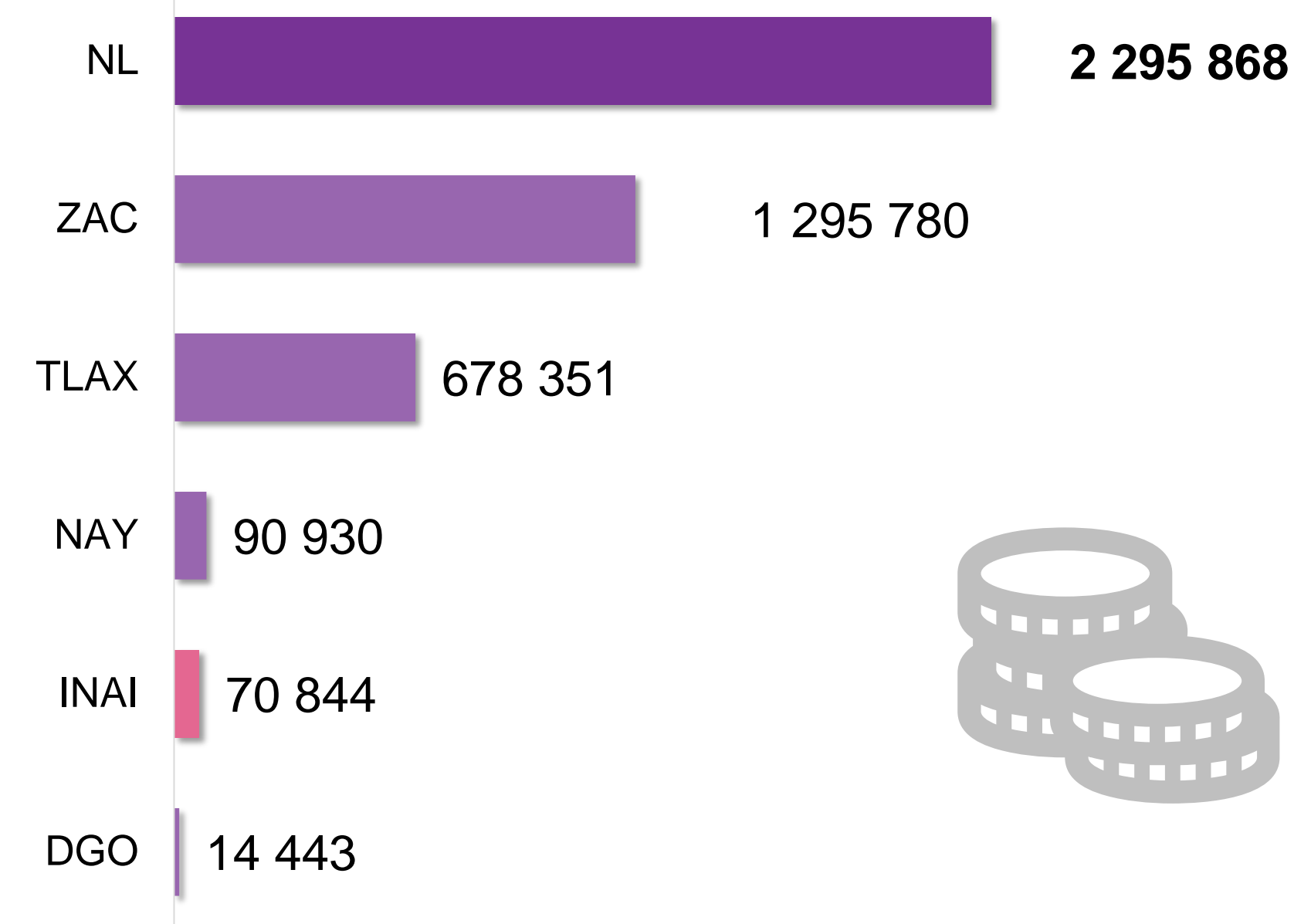


En **2022**, el **INAI** y los **OG** impusieron **1 497 sanciones** a los sujetos obligados derivadas del incumplimiento de las obligaciones en materia de acceso a la información pública y protección de datos personales. Comparado con lo reportado en **2020**, la cantidad de sanciones aumentó **704.8 %** en **2022**. Por su parte, el total del **monto asociado** de las sanciones económicas fue de **4 446 216 pesos**.

*Sanciones impuestas por el INAI y los OG a los sujetos obligados, según tipo**



Monto asociado a las sanciones económicas impuestas por el INAI y los OG, según materia, 2022 (Pesos)



*El INAI reportó que no impuso sanciones administrativas. La cifra reportada por el estado de Veracruz de Ignacio de la Llave fue de 987, la cual hace referencia a los apercibimientos realizados.

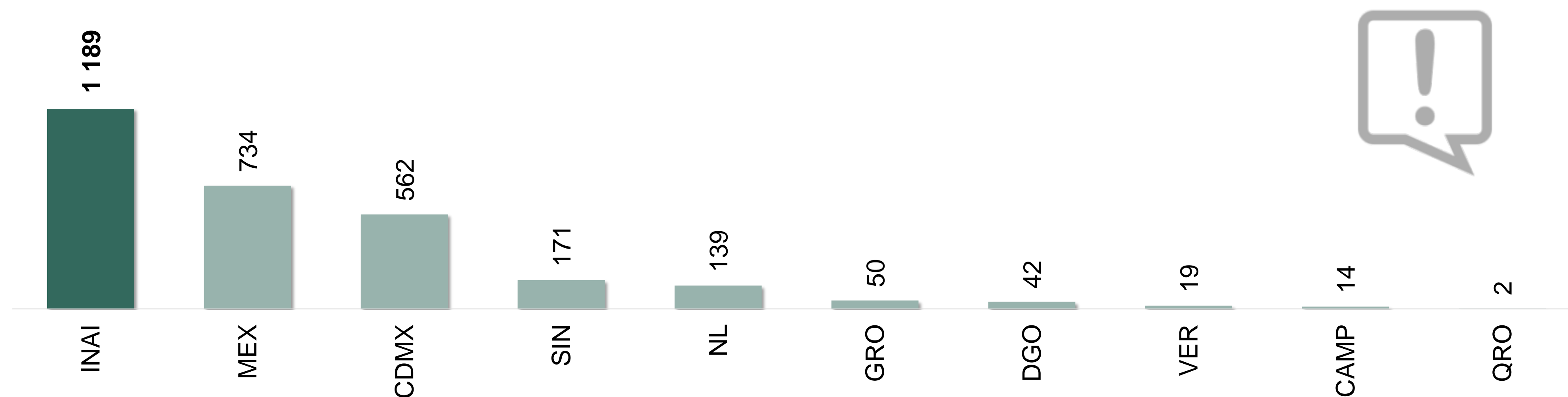
Nota: El resto de las entidades no tuvieron sanciones económicas impuestas.


Denuncias por actos u omisiones



Con respecto a las **denuncias** presentadas durante **2022** por el **INAI** y los **OG** ante la autoridad competente relacionadas con actos u omisiones violatorias a las disposiciones normativas en materia de transparencia, acceso a la información pública y protección de datos personales, el total registrado fue de **2 922** denuncias.

Denuncias presentadas por el INAI y los OG, 2022





Información de los sujetos obligados



Sujetos obligados*

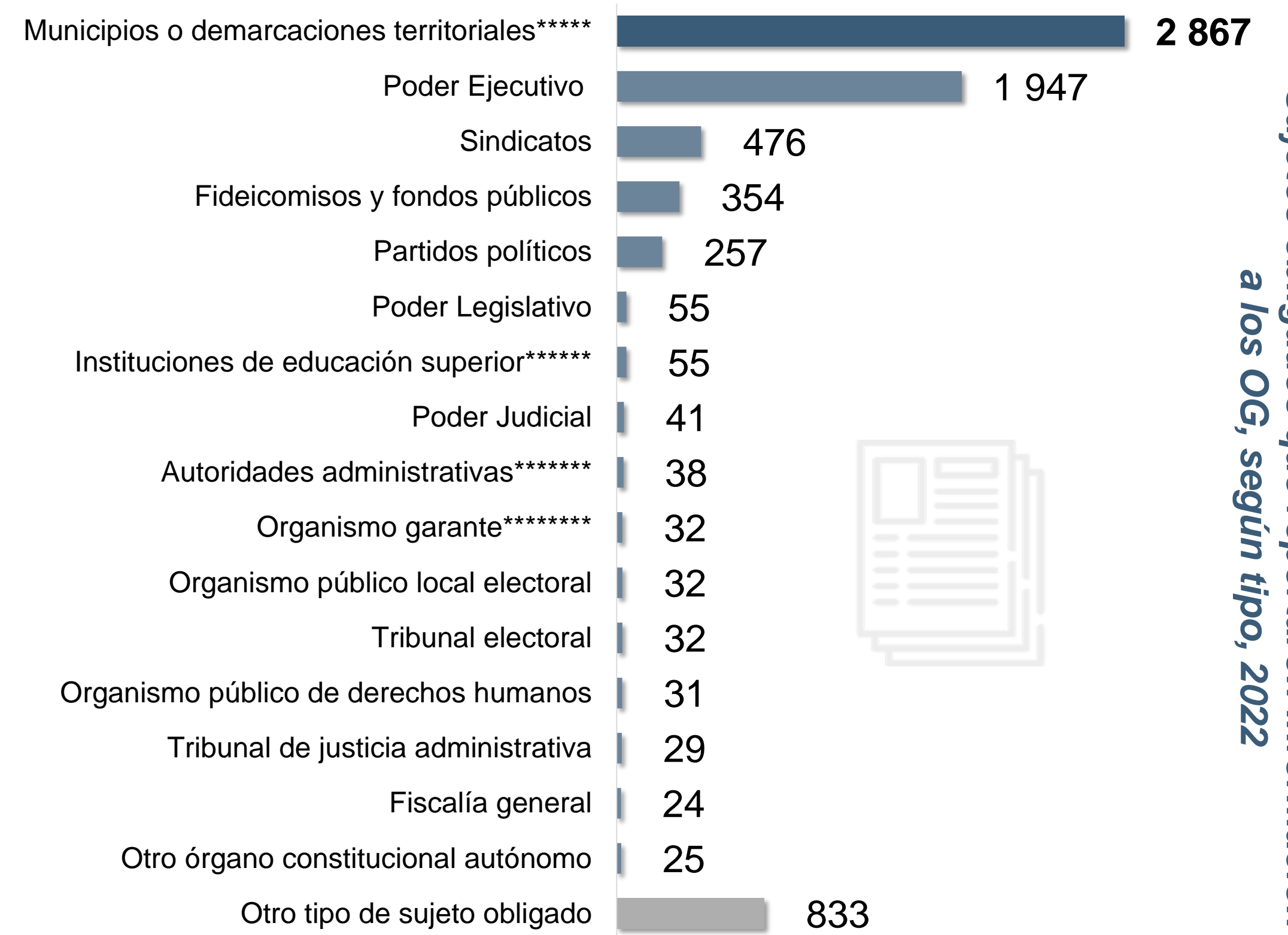


Al cierre de **2022**, a nivel nacional **7 929** sujetos obligados reportaron información sobre transparencia, acceso a la información pública y protección de datos personales, **801** (10.1 %) reportaron información al **INAI** y **7 128** (89.9 %) a los **OG**. La mayoría de los sujetos obligados fueron **fideicomisos y fondos públicos** en el ámbito federal y **municipios o demarcaciones territoriales de la Ciudad de México** en el ámbito estatal y municipal.

Sujetos obligados que reportaron información al INAI, según tipo, 2022



Sujetos obligados que reportaron información a los OG, según tipo, 2022



*Se refiere a los sujetos obligados que al cierre del año reportaban información sobre transparencia, acceso a la información pública y protección de datos personales al INAI o al organismo garante de la entidad federativa.

**Empresas productivas subsidiarias de Petróleos Mexicanos.

***Órgano integrado por representantes del gobierno federal, de los trabajadores y de los patrones.

****Instituto Nacional de Transparencia, Acceso a la Información y Protección de Datos Personales.

****Municipios o demarcaciones territoriales de la Ciudad de México.

*****Instituciones de educación superior públicas autónomas.

*****Autoridades administrativas y jurisdiccionales en materia laboral.

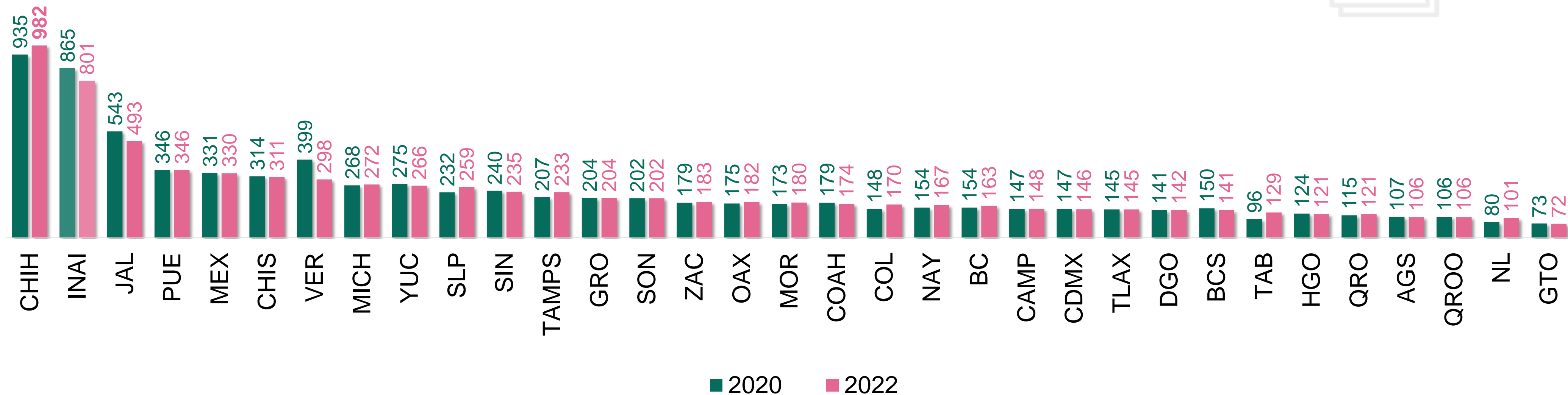
*****Organismo garante del derecho de acceso a la información y protección de datos personales.

Sujetos obligados



Respecto a la cifra reportada en **2020***, los sujetos obligados que reportaron información al **INAI** y a los **OG**, disminuyó **7.4 %** y aumentó **0.6 %**, respectivamente en **2022**.

Sujetos obligados que reportaron información al INAI y los OG, según entidad federativa



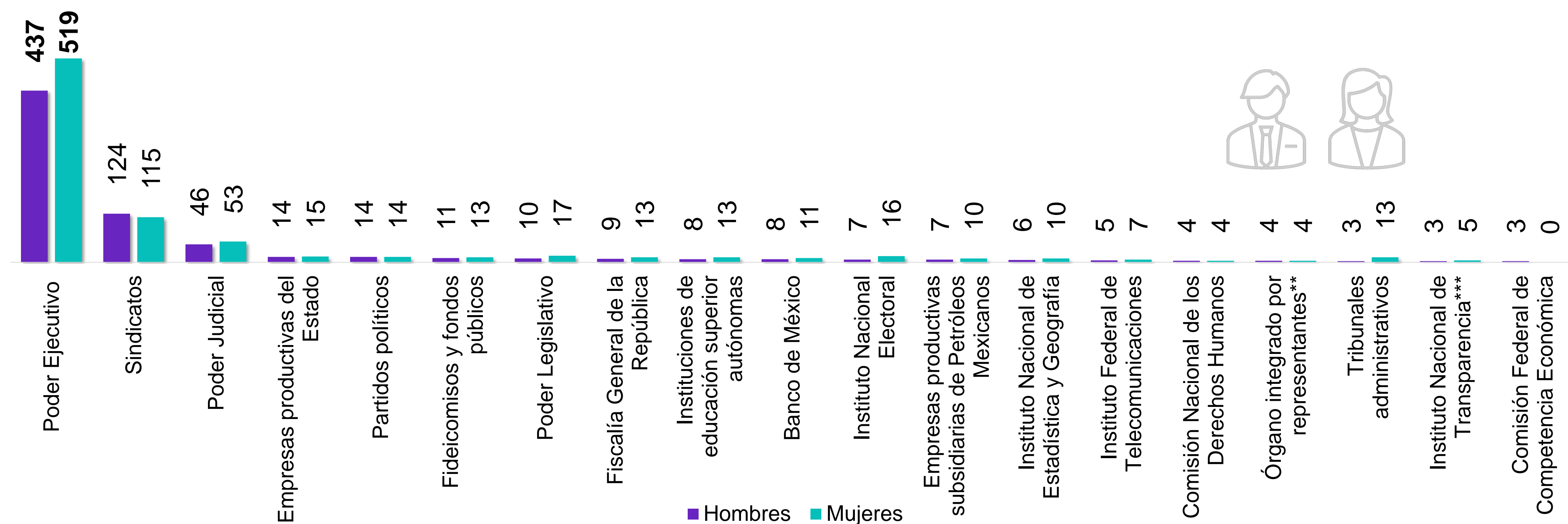
*En el periodo referido, el INAI informó 865 sujetos obligados que reportaron información, mientras que la cifra en los OG fue de 7 089.

Unidades de transparencia



Del total de los sujetos obligados que reportaron información al **INAI**, **70.2 %** (562) contó con **unidades de transparencia**. Esta cifra representó una disminución de **21.6 %**, respecto a lo reportado en **2020***. Estas unidades contaron con **1 575** personas adscritas, de ellas, **45.9 %** fueron **hombres** y **54.1 %**, **mujeres**. De dichas personas, **poder ejecutivo** concentró **60.7 %** (956) del total.

Personas servidoras públicas de la unidad de transparencia de los sujetos obligados que reportaron información al INAI, según tipo y sexo, 2022



*En el periodo referido, se reportó 717 sujetos obligados que contaron con unidades de transparencia.

**Órgano integrado por representantes del gobierno federal, de los trabajadores y de los patrones.

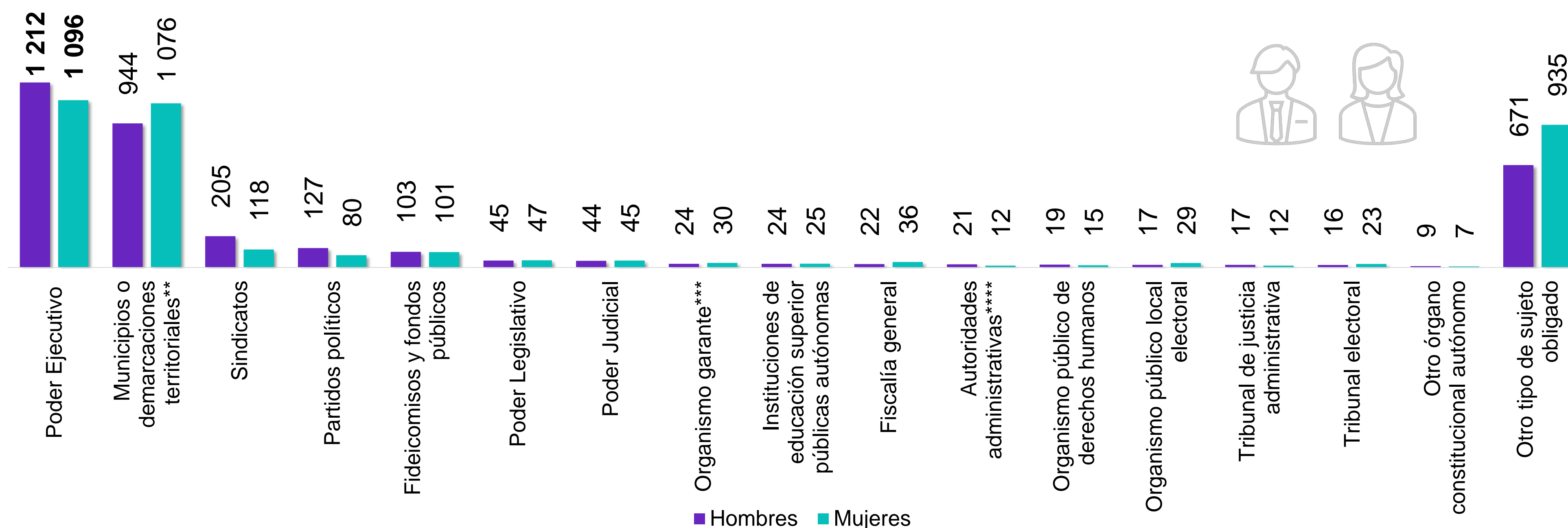
***Instituto Nacional de Transparencia, Acceso a la Información y Protección de Datos Personales.

Unidades de transparencia



Del total de los sujetos obligados que reportaron información a los **OG**, **93.4 %** (6 656) contó con **unidades de transparencia**. Esta cifra representó una disminución de **4.0 %**, respecto a lo reportado en **2020***. Estas unidades contaron con **7 210 personas servidoras públicas**, de ellas, **48.8 %** fueron **hombres** y **51.2 %**, **mujeres**. De dichas personas, **poder ejecutivo** y **municipios o demarcaciones territoriales de la Ciudad de México** concentraron **60.1 %** (4 331) del total.

Personas servidoras públicas de la unidad de transparencia de los sujetos obligados que reportaron información a los OG, según tipo y sexo, 2022



Nota: No se grafica la categoría *no especificado* correspondiente a 3 en *poder ejecutivo*.

*En el periodo referido, se reportó 6 933 sujetos obligados que contaron con unidades de transparencia.

**Municipios o demarcaciones territoriales de la Ciudad de México.

***Organismo garante del derecho de acceso a la información y protección de datos personales.

****Autoridades administrativas y jurisdiccionales en materia laboral.

Comités de transparencia



En **2022**, **58.8 %** (471) del total de sujetos obligados que reportaron información al **INAI** contaron con comités de transparencia; mientras que **88.5 %** (6 307) de los sujetos obligados que reportaron a los **OG** contaron con dichos comités. Sobre los sujetos obligados que contaron con comités de transparencia, **poder ejecutivo** (INAI) y **municipios o demarcaciones territoriales de la Ciudad de México** (OG) concentraron la mayor cantidad de comités con **246** y **2 592**, respectivamente. Comparado con **2020***, la cantidad de sujetos obligados que contaron con unidades de transparencia disminuyó **34.3** y **3.4 %**, respectivamente en **2022**.

Comités de transparencia de los sujetos obligados que reportaron información al INAI, según tipo, 2022

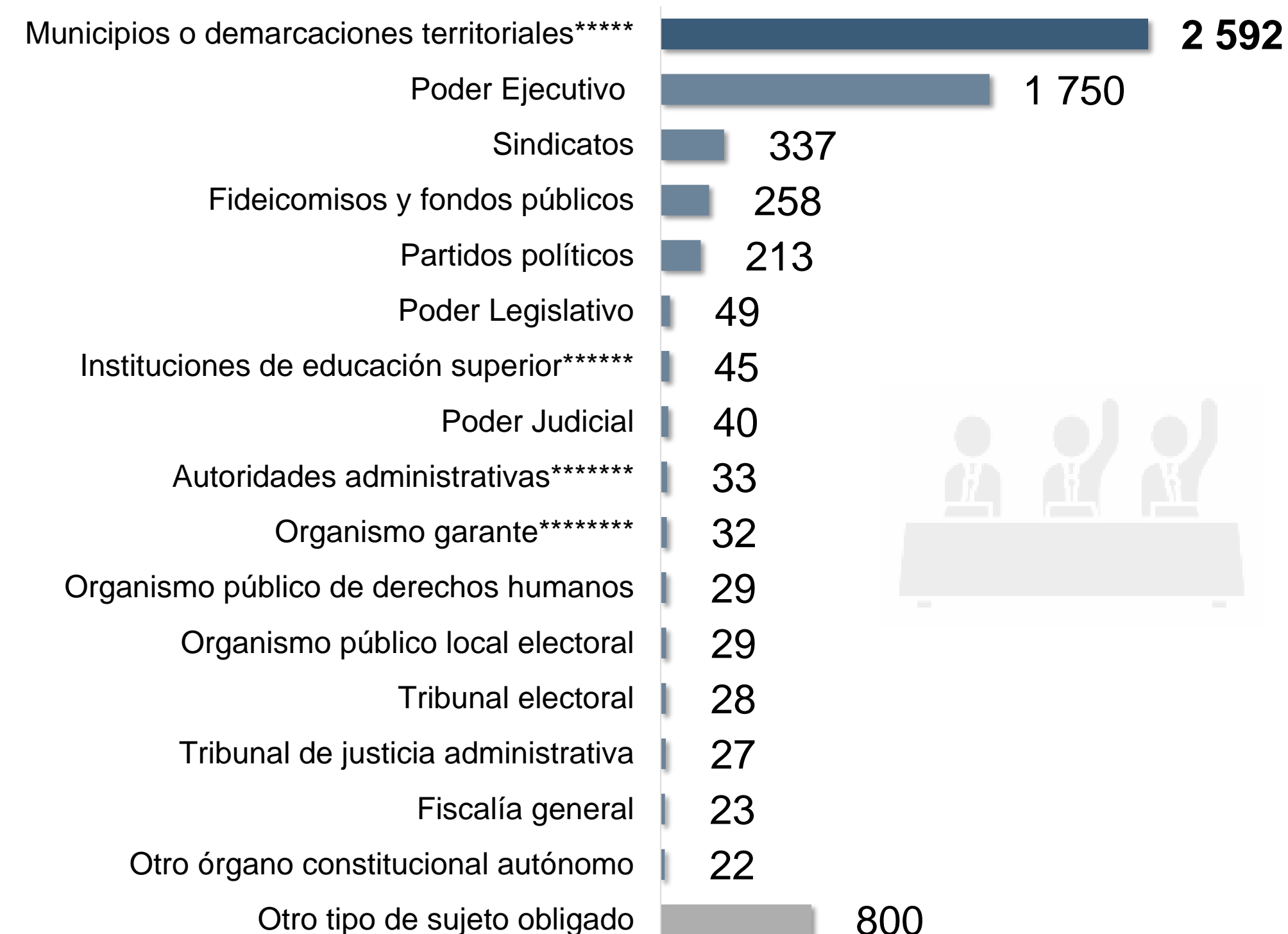


*En el periodo referido, el INAI informó 717 sujetos obligados que contaron con comités de transparencia, mientras que la cifra en los OG fue de 6 532.

**Empresas productivas subsidiarias de Petróleos Mexicanos.

***Instituto Nacional de Transparencia, Acceso a la Información y Protección de Datos Personales.

****Órgano integrado por representantes del gobierno federal, de los trabajadores y de los patrones.



*****Municipios o demarcaciones territoriales de la Ciudad de México.

*****Instituciones de educación superior públicas autónomas.

*****Autoridades administrativas y jurisdiccionales en materia laboral.

*****Organismo garante del derecho de acceso a la información y protección de datos personales.

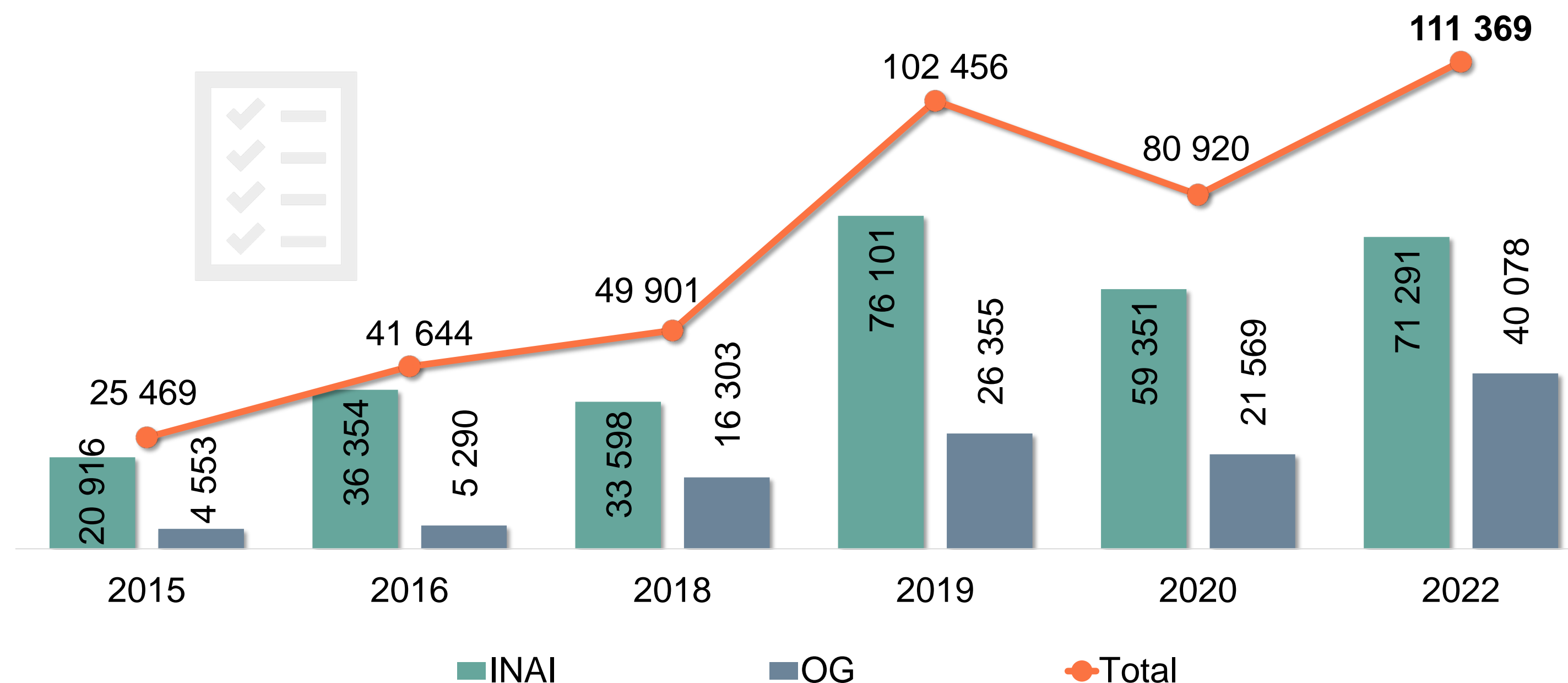
Comités de transparencia de los sujetos obligados que reportaron información a los OG, según tipo, 2022

Resoluciones de los comités de transparencia



Durante **2022**, los comités de transparencia de los sujetos obligados **emitieron 111 369 resoluciones**. De ellas, **71 291** (64.0 %) se registraron en los sujetos obligados que reportaron al **INAI** y **40 078** (36.0 %), en los que reportaron a los **OG**. Comparado con **2020**, el total de las resoluciones emitidas por los comités de transparencia aumentó **37.6 %** en **2022**.

Resoluciones emitidas por los comités de transparencia de los sujetos obligados que reportaron información al INAI y los OG



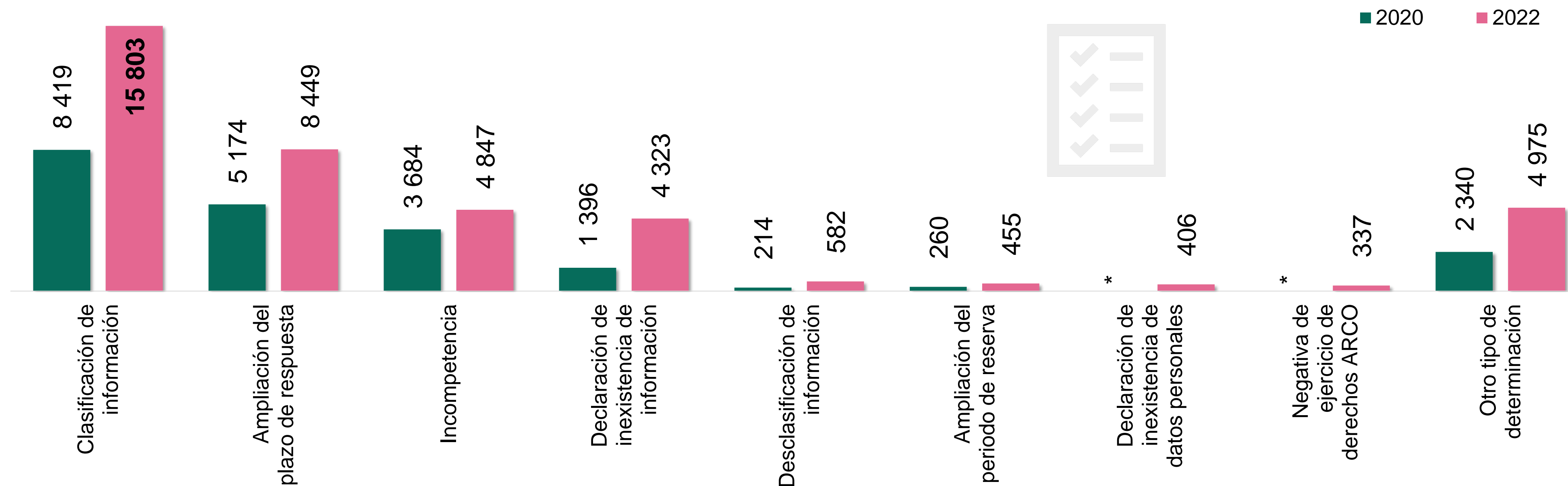
Nota: El OG de la Ciudad de México reportó que, en 2022, se identifica un incremento en el número de resoluciones emitidas por los comités de transparencia debido al regreso gradual de las actividades de los sujetos obligados por la pandemia del COVID-19 causada por el virus SARS-CoV-2.

Resoluciones de los comités de transparencia



De acuerdo con el tipo de determinación de las resoluciones emitidas, **clasificación de información** concentró la mayor cantidad con **15 803**.

Resoluciones emitidas por los comités de transparencia de los sujetos obligados que reportaron información a los OG, según tipo de determinación



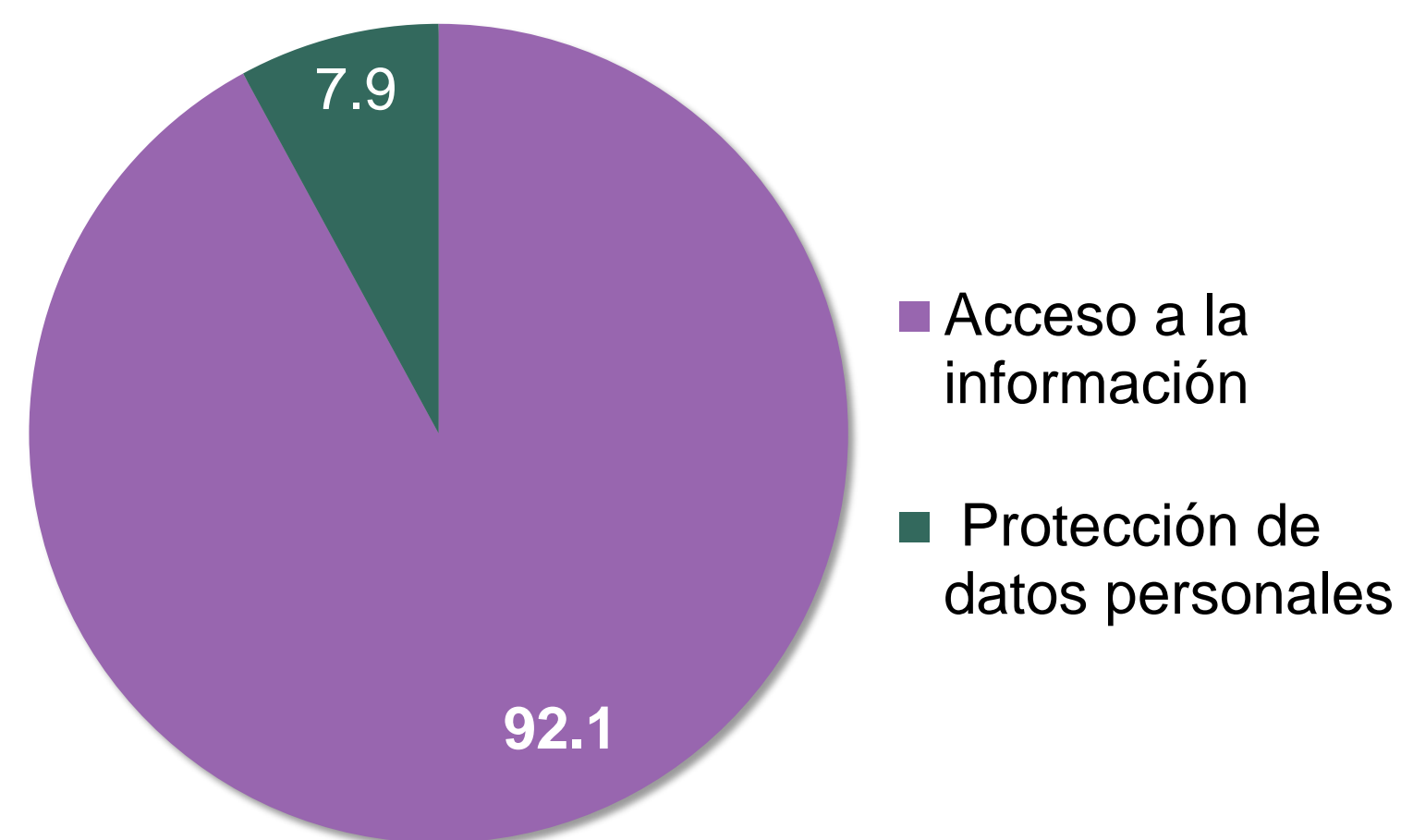
*Estas categorías comenzaron a captarse a partir de 2023 (información 2022).
Nota: No se grafica la categoría *no especificado* correspondiente a 82 en 2020.
El INAI no contó con datos o elementos para responder por tipo de determinación.
Una resolución emitida pudo haber contenido más de un tipo de determinación.

Solicitudes recibidas

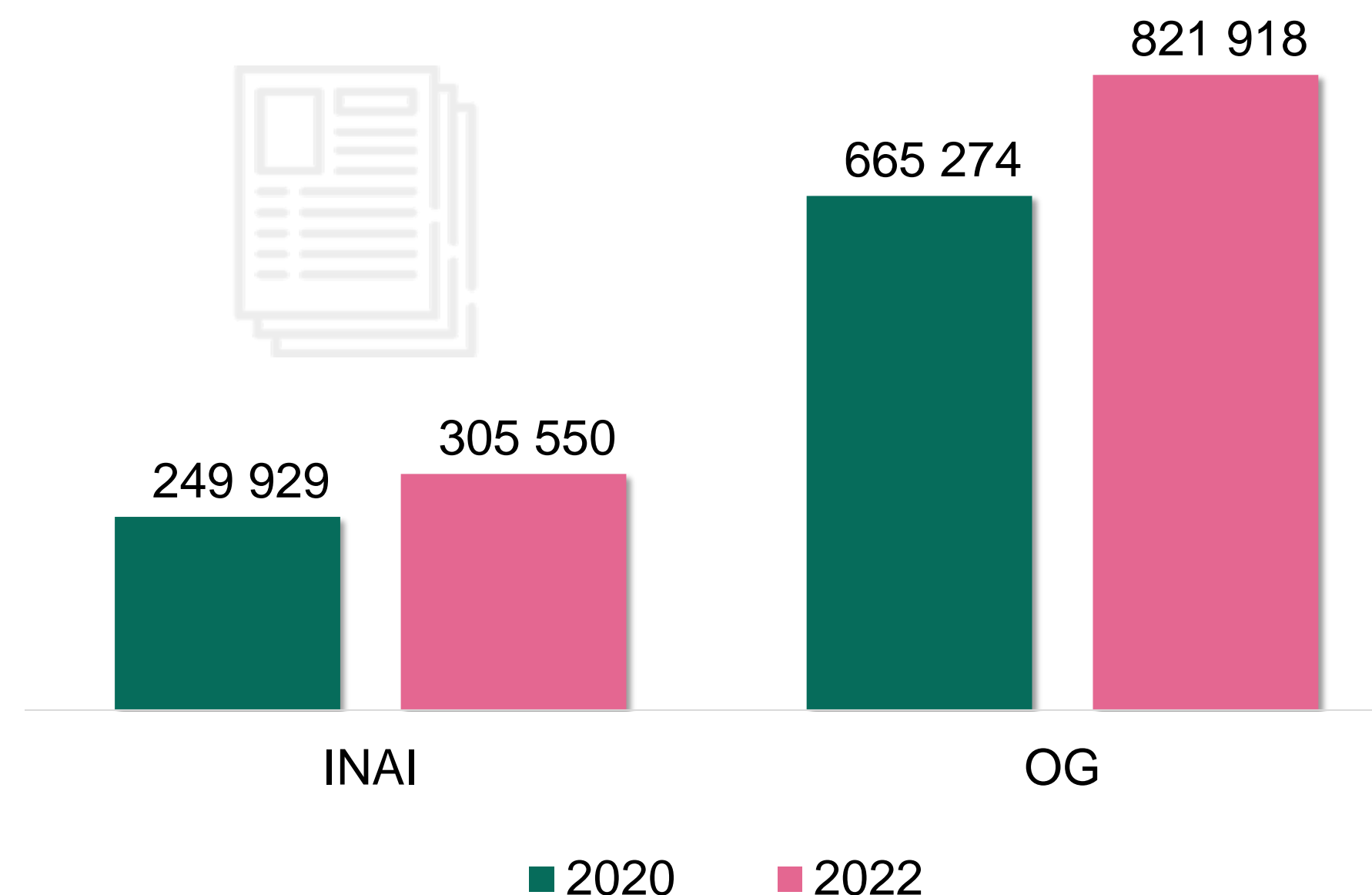


Durante **2022**, a nivel nacional se **recibieron 1 127 468 solicitudes** de acceso a la información pública y de protección de datos personales, de las cuales **92.1 %** corresponden a la materia de **acceso a la información pública** y **7.9 %** a **protección de datos personales**. Comparado con **2020**, las solicitudes recibidas aumentaron **23.2 %** en **2022**. Del total de las solicitudes recibidas, **305 550** se registraron por los sujetos obligados que reportaron información al **INAI**, mientras que **821 918** a los **OG**.

Solicitudes recibidas por los sujetos obligados que reportaron información al INAI y los OG



Solicitudes recibidas por los sujetos obligados que reportaron información al INAI y los OG

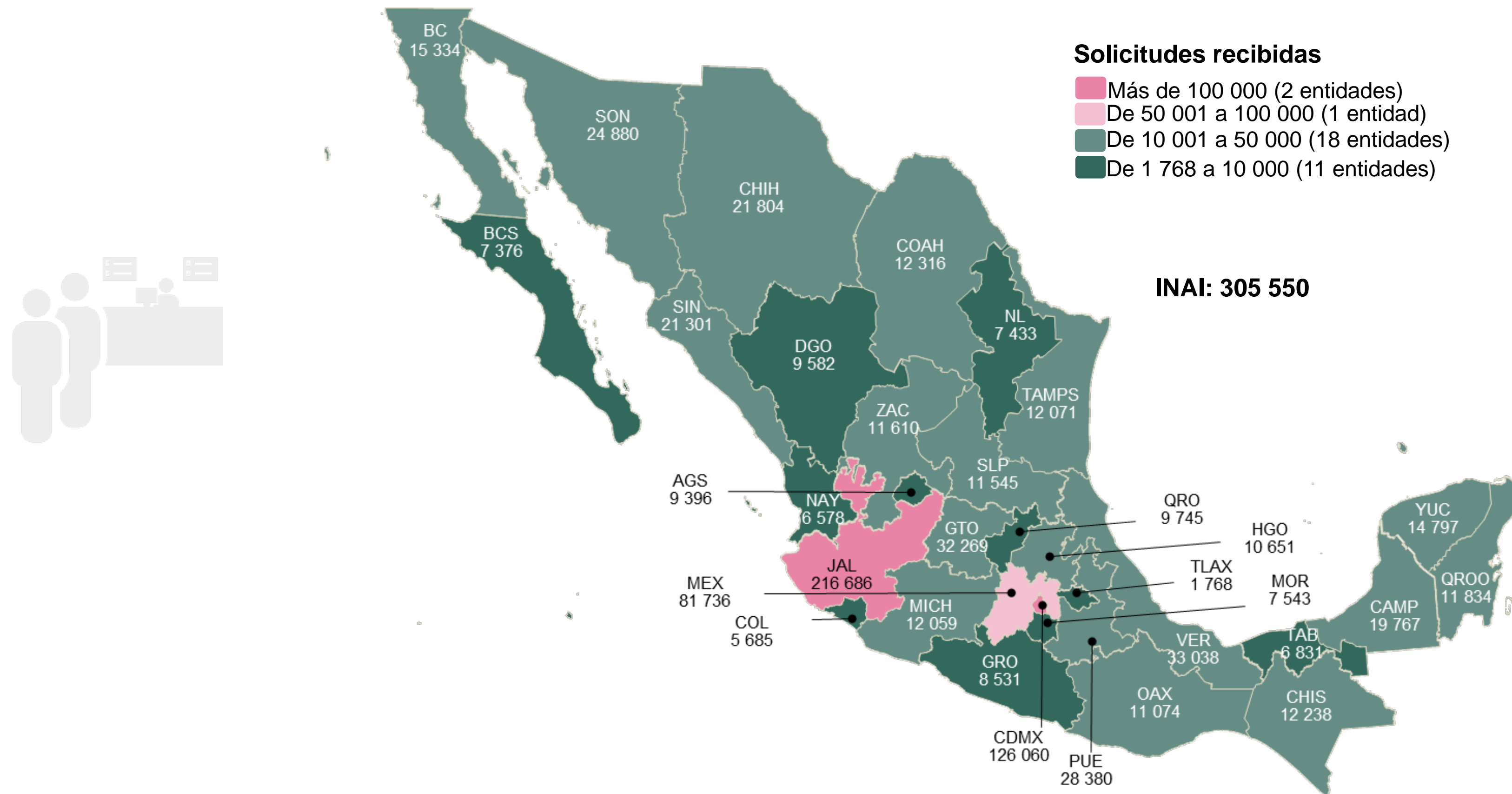


Solicitudes recibidas



Las entidades federativas con la mayor cifra de solicitudes recibidas fueron **Jalisco** y **Ciudad de México** con **216 686** y **126 060**, respectivamente.

Solicitudes recibidas por los sujetos obligados que reportaron información al INAI y los OG, según entidad federativa, 2022

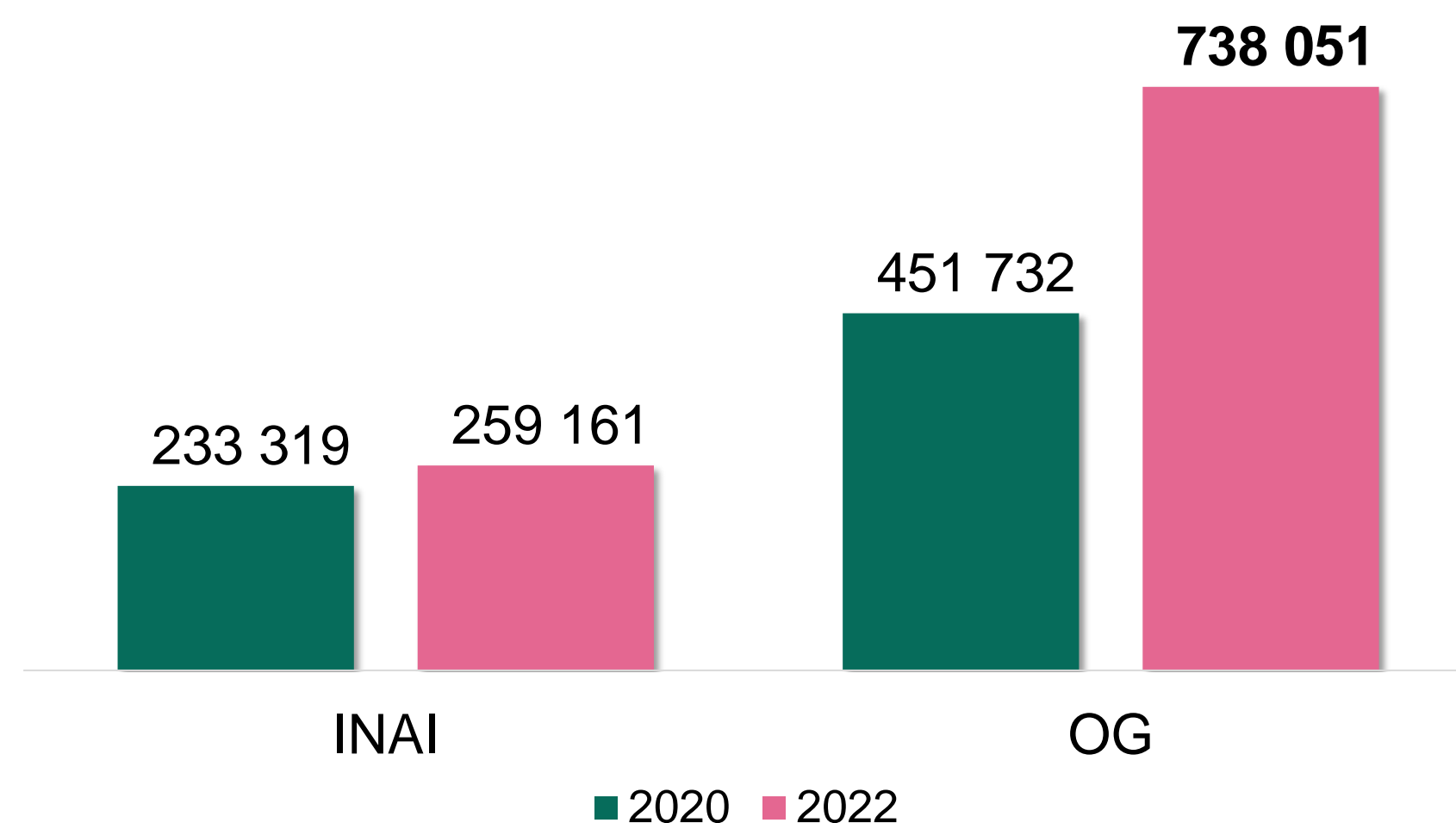


Solicitudes respondidas

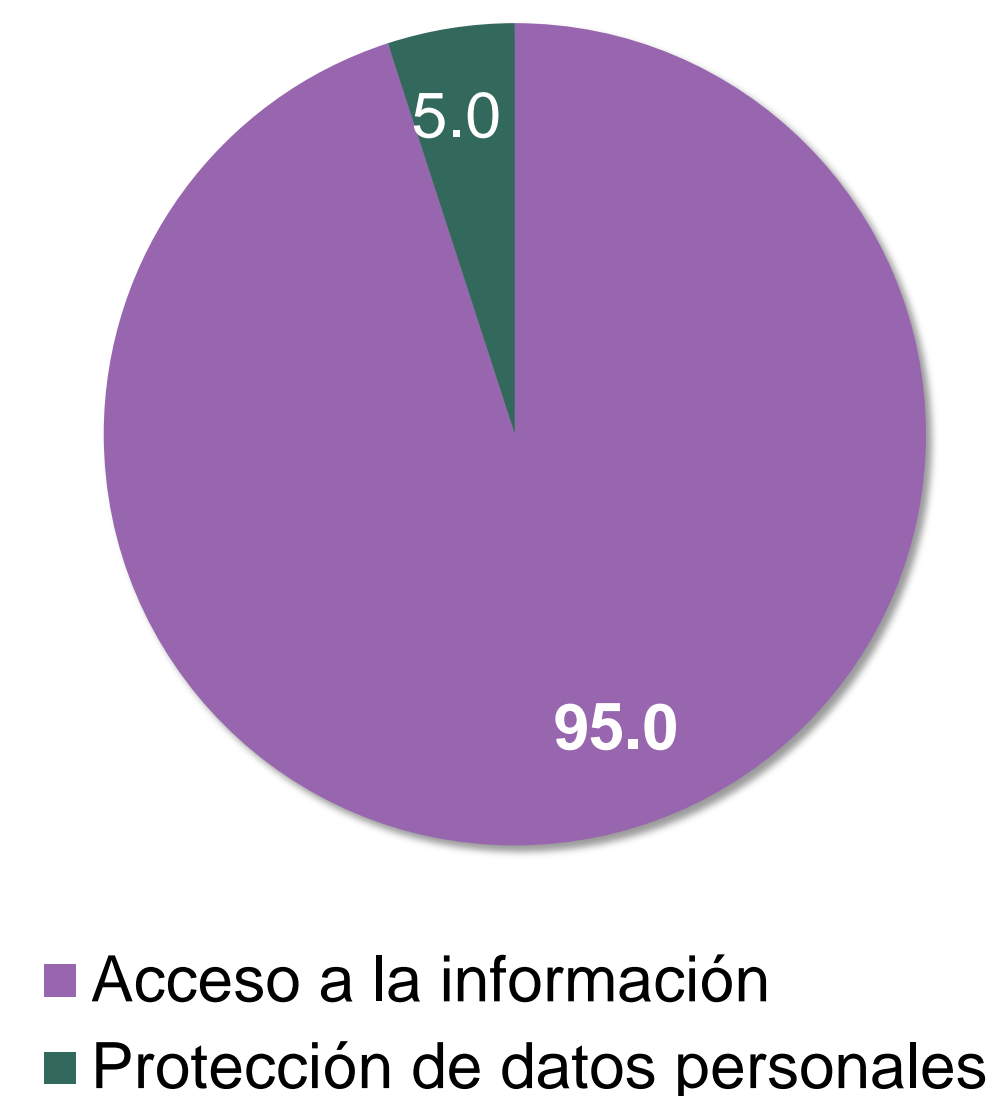


En cuanto a las **solicitudes de acceso a la información y de protección de datos personales respondidas**, el total fue de **997 212**. De estas, **259 161** se registraron en los sujetos obligados del ámbito federal de acuerdo con la información del **INAI**; de las cuales **239 753** corresponden a la materia de acceso a la información y **19 408** a protección de datos personales. En cuanto a los sujetos obligados del ámbito estatal y municipal que reportaron información a los **OG**, se registró un total de **738 051** solicitudes; **707 388** de acceso a la información y **30 663** de protección de datos personales.

Solicitudes respondidas por los sujetos obligados que reportaron información al INAI y los OG



Distribución porcentual de las solicitudes respondidas por los sujetos obligados que reportaron información al INAI y los OG, según materia, 2022

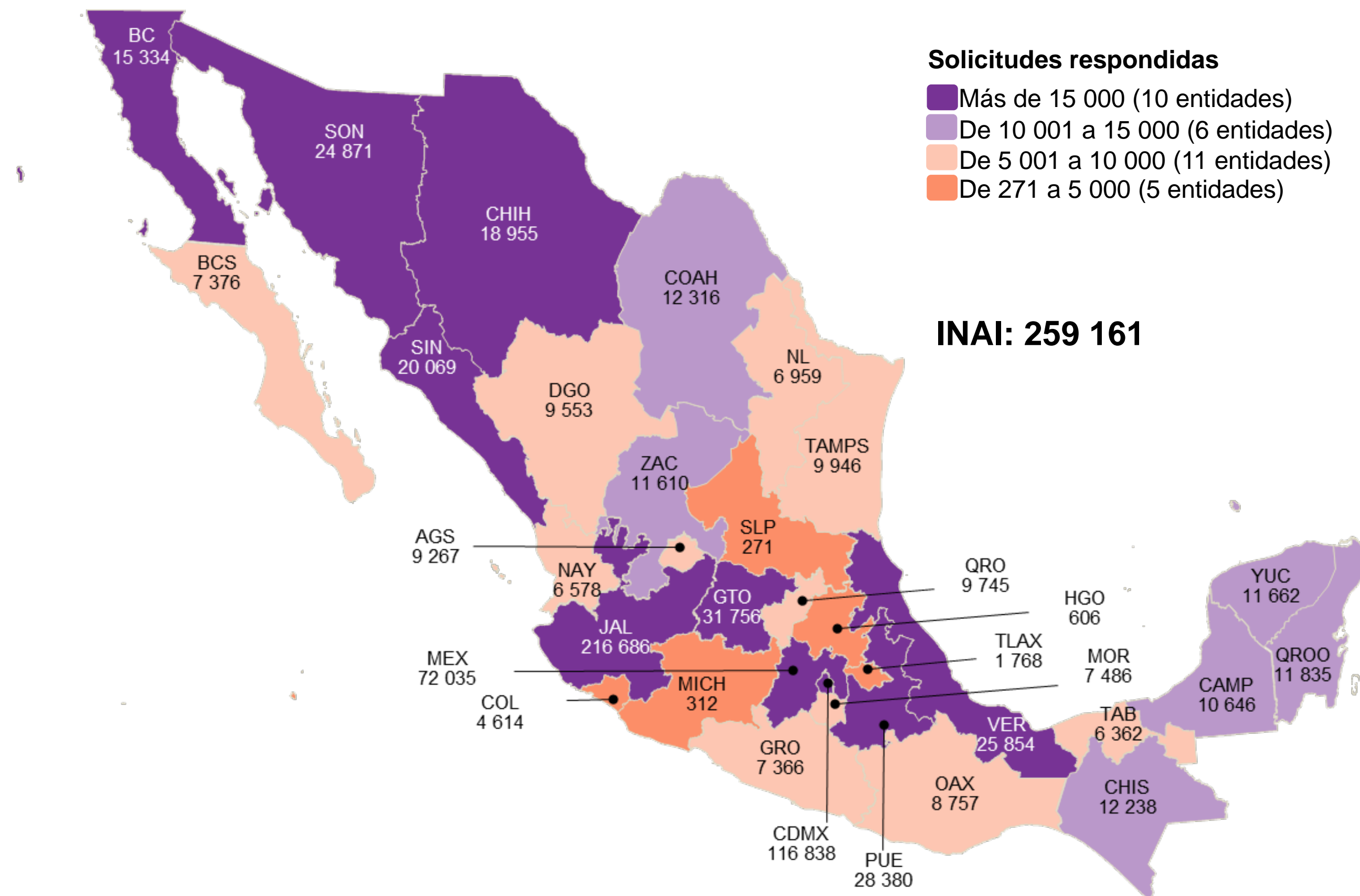


Solicitudes respondidas



El estado de **Jalisco** concentró la mayor cantidad de solicitudes respondidas por los sujetos obligados con **216 686**.

Solicitudes respondidas por los sujetos obligados que reportaron información al INAI y los OG, según entidad federativa, 2022

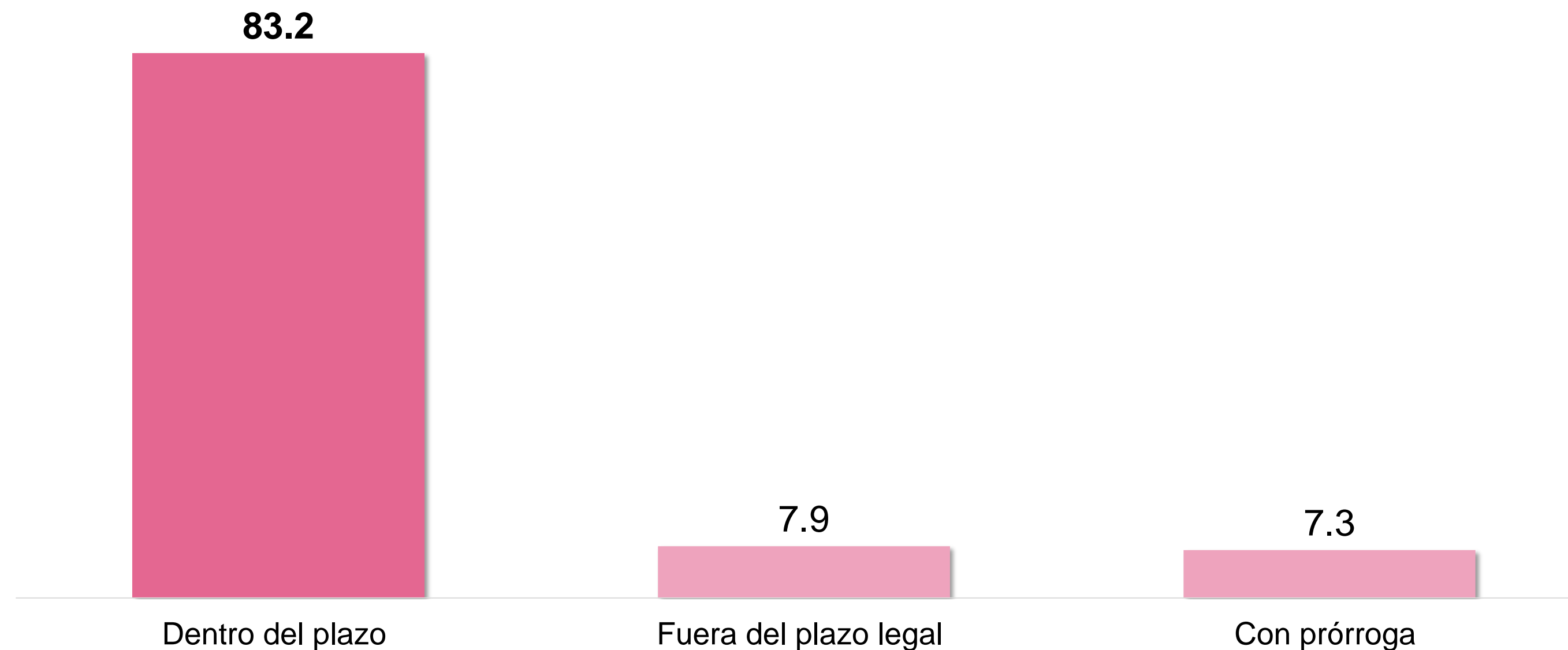


Solicitudes respondidas



Respecto del plazo en que se otorgó la respuesta de las solicitudes respondidas por los sujetos obligados que reportaron información al **INAI** y los **OG**, **830 055** se respondieron *dentro del plazo*; **72 887**, *con prórroga*; **78 879** se respondieron *fuera del plazo legal* y para **19 566** *no se especificó el plazo*.

Distribución porcentual de las solicitudes en materia de acceso a la información y protección de datos personales respondidas por los sujetos obligados que reportaron información al INAI y los OG, según plazo en que se otorgó la respuesta, 2022



Nota: Los porcentajes se calcularon con base en 997 212 solicitudes respondidas. Una solicitud se pudo responder en más de un tipo de plazo, por lo que la suma de los porcentajes puede ser mayor a 100 por ciento. No se grafica la categoría *no especificado* correspondiente a 2.0 por ciento.

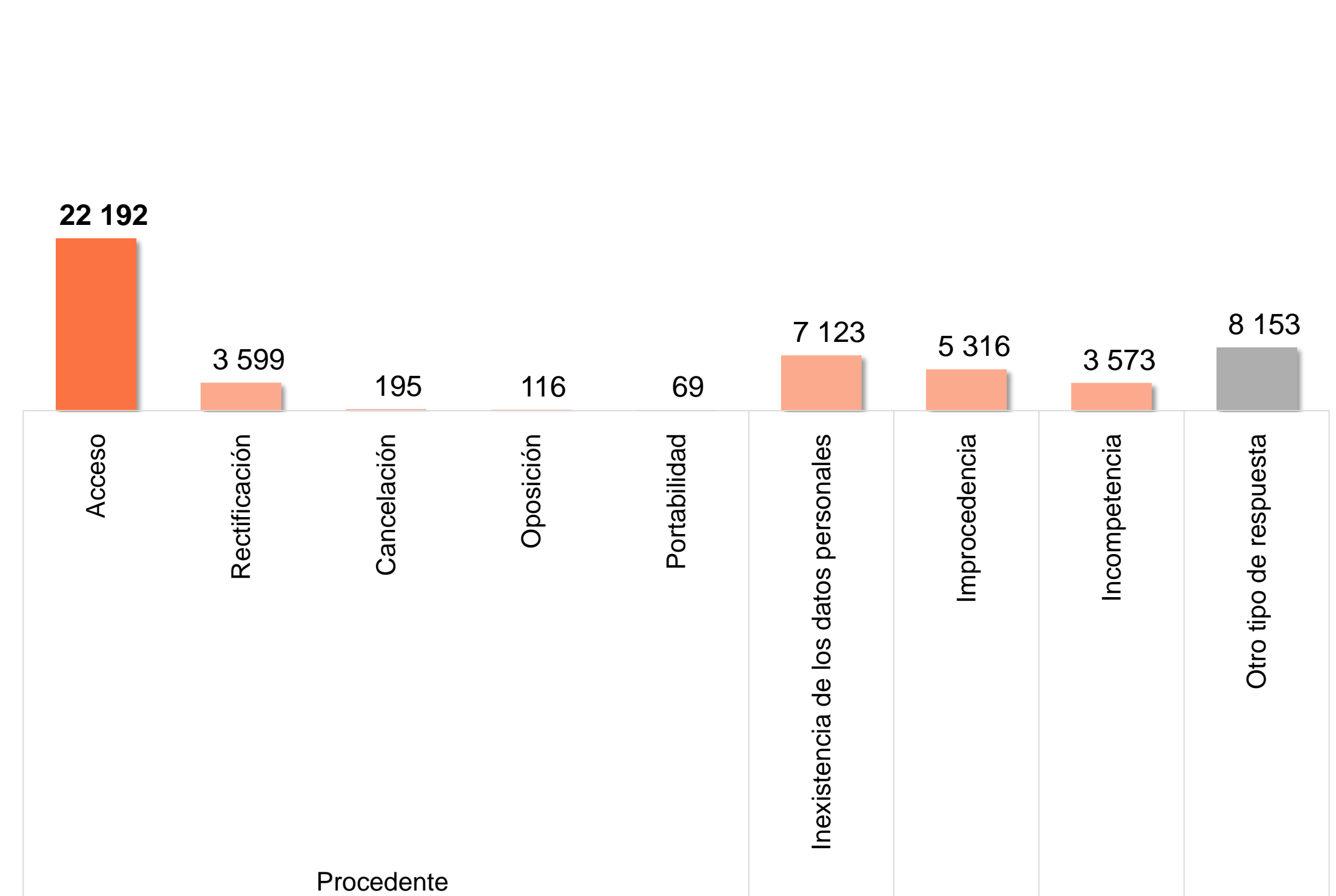
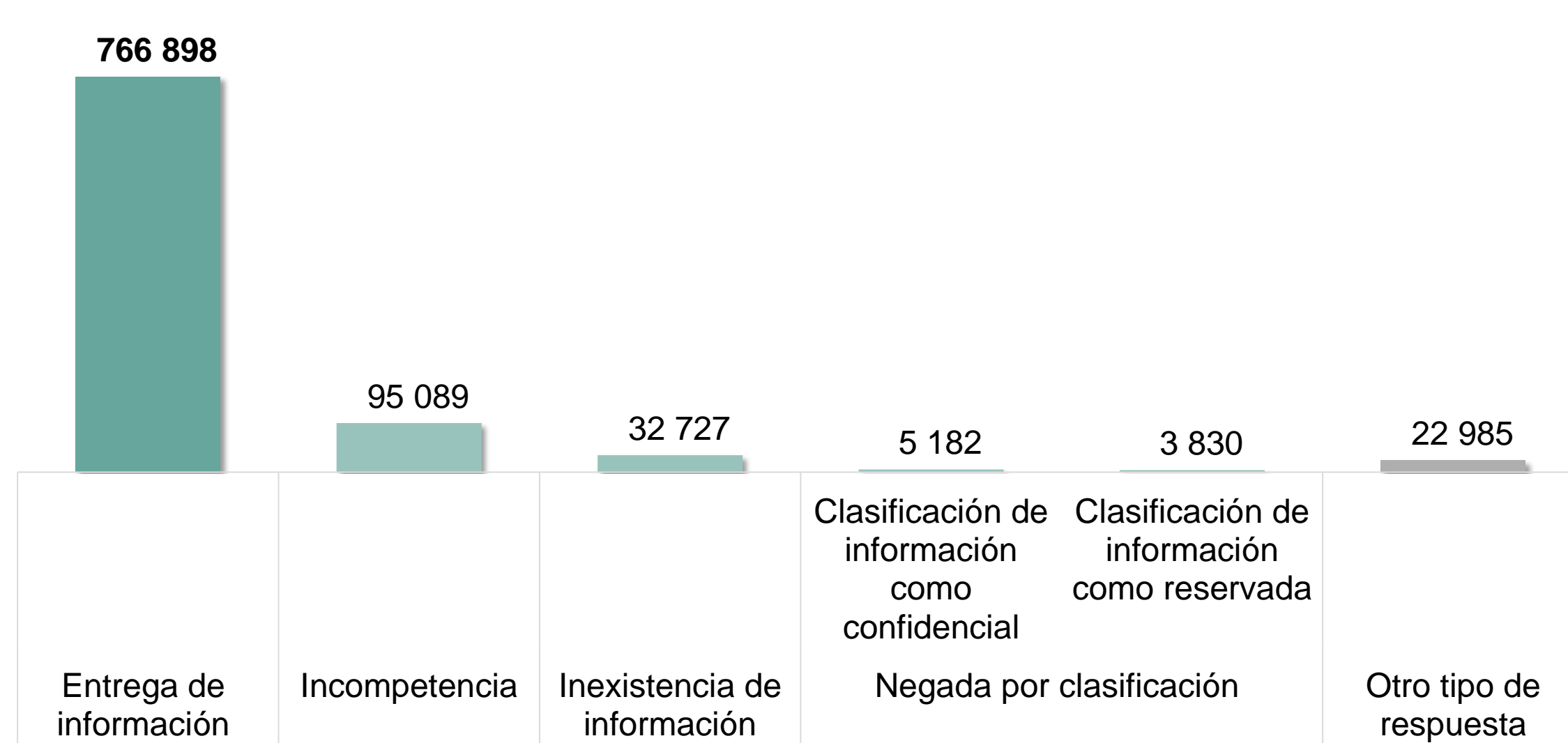
Solicitudes respondidas



De acuerdo con el tipo de respuesta otorgada, en **766 898** solicitudes en materia de **acceso a la información** se **entregó la información**. En el caso de las solicitudes de **protección de datos personales**, **22 192** fueron **procedentes de acceso**.

Solicitudes en materia de acceso a la información respondidas por los sujetos obligados que reportaron información al INAI y los OG, según tipo de respuesta, 2022

Solicitudes en materia de protección de datos personales respondidas por los sujetos obligados que reportaron información al INAI y los OG, según tipo de respuesta, 2022



Nota: No se grafica la categoría *no identificado* con 24 619 registros. A una solicitud respondida se le pudo haber otorgado más de un tipo de respuesta.

Nota: No se grafica la categoría *no identificado* con 5 560 registros. A una solicitud respondida se le pudo haber otorgado más de un tipo de respuesta.

Conociendo México

800 111 46 34
www.inegi.org.mx
atencion.usuarios@inegi.org.mx

    **INEGI** Informa

Productos y documentos del CNTAIPPDPE-F 2023



Los productos y documentos derivados del CNTAIPPDPE-F 2023 que el INEGI pone a disposición de los usuarios son los siguientes:

- Presentación de resultados
- Cuestionarios
- Glosario
- Documento de diseño
- Tabulados predefinidos
- Datos abiertos
- Metadatos

Estos productos pueden ser consultados en el sitio de Internet del Instituto.

<https://www.inegi.org.mx/programas/cntaipdpf/2023/> y
<https://www.inegi.org.mx/programas/cntaipdpe/2023/>