



# Encuesta Nacional de Calidad e Impacto Gubernamental

## ENCIG - 2021

### Principales Resultados

#### Guerrero



Mayo, 2022

# Contexto



- ❖ El **INEGI** presenta la edición **2021** de la *Encuesta Nacional de Calidad e Impacto Gubernamental (ENCIG)*.
- ❖ El propósito de esta encuesta es dar a conocer a la sociedad en general la información obtenida sobre la evaluación que la población de 18 años y más otorga a los **trámites, pagos, solicitudes de servicios públicos y otros contactos con autoridades**, de acuerdo con su experiencia y así aportar elementos que ayuden a la toma de decisiones de política pública en materia de calidad en los tres niveles de gobierno.

# Objetivo general y específicos

3

Obtener información que permita generar estimaciones con representatividad a nivel nacional y estatal sobre las experiencias, percepciones y evaluación de la población de 18 años y más en ciudades de 100,000 habitantes y más sobre los trámites, pagos, solicitudes de servicios públicos y otros contactos con autoridades, así como los servicios que proporcionaron los diferentes ámbitos de gobierno durante 2021.

Adicionalmente, se busca generar estimaciones sobre la prevalencia de actos de corrupción y la incidencia de los mismos en la realización de trámites, pagos, solicitudes de servicios públicos y otro tipo de contacto con las autoridades. Esto, con el fin de proveer información al público en general y ofrecer elementos para la toma de decisiones de política pública en estas materias.

- ❖ Medir la satisfacción de los usuarios de **servicios públicos básicos y bajo demanda durante 2021**.
- ❖ Captar información sobre las **características** de los servicios públicos básicos y bajo demanda.
- ❖ Reunir información sobre la condición de realización de **trámites, pagos, solicitudes de servicios públicos** y otro tipo de **contacto con las autoridades** en ciudades de 100,000 habitantes y más durante 2021 y **diversos atributos de calidad**.
- ❖ Medir la **percepción sobre la situación de la corrupción** en México durante 2021.
- ❖ Medir la **percepción sobre el grado de confianza** que la población tiene tanto en personas presentes en su entorno, como en instituciones públicas y de la sociedad civil.
- ❖ Generar estimaciones sobre el número de **víctimas y actos de corrupción en trámites, pagos, solicitudes de servicios públicos**, y otro tipo de **contacto con las autoridades** realizados durante 2021.
- ❖ Generar estimaciones sobre el grado de interacción de la población con las autoridades gubernamentales a través de **medios electrónicos**.



# Diseño estadístico

## Periodo de referencia de la información

**Enero – Diciembre de 2021**

## Diseño de la muestra

### Probabilístico:

Trietápico,  
estratificado y por  
conglomerados

## Unidades de observación

La vivienda seleccionada.  
Los hogares  
Los residentes del hogar  
La persona seleccionada en el hogar.

## Población objeto de estudio

La población de 18 años y más que reside en viviendas particulares en áreas urbanas de 100,000 habitantes o más<sup>1</sup>.

## Tamaño de la muestra nacional

**46,000**  
viviendas

## Periodo de levantamiento

**01 de noviembre**  
al  
**16 de diciembre**  
de 2021

## Cobertura geográfica

A nivel:  
Nacional urbano  
Por entidad federativa en dominio urbano y  
Para 32 áreas metropolitanas de interés.

<sup>1</sup> A nivel nacional existieron **82** áreas urbanas de 100,000 habitantes o más las cuales contaron en su conjunto con una población estimada de **51.3 millones** de personas de 18 años y más a diciembre de 2021.

# Cobertura conceptual

| Tipo de trámites, pagos y solicitudes de servicios públicos |  |   |  |  |
|---|--|---|--|--|
| Servicios públicos básicos                                  | Servicios públicos bajo demanda                                    | Trámites de alta frecuencia<br>(que se realizan de manera frecuente durante el año de referencia) | Trámites de baja frecuencia<br>(que se realizan de manera esporádica durante el año de referencia) | Solicitudes de servicios públicos  |
| Agua potable  | Educación pública obligatoria: primaria, secundaria y bachillerato | Trámites vehiculares  | Trámites ante el Registro Civil  | Atención médica de urgencia,   |
| Drenaje y alcantarillado                                    | Educación pública universitaria                                    | Trámites fiscales   | Trámites municipales   | Solicitud de servicios municipales   |
| Alumbrado público   | Atención médica federal;   | Citas o atención médica programada  | Trámites de construcción y ante el Registro Público de la Propiedad                                | Llamadas de emergencia a la policía  |
| Parques y jardines  | Atención médica estatal  | Trámites de educación pública.  | Trámites de programas asistencia pública y de créditos para vivienda                               | Actos de autoridad   |
| Recolección de basura                                       | Servicio de energía eléctrica                                      | Pagos   | Trámites relacionados con la energía eléctrica   |  |
| Policía   | Transporte público masivo automotor                                |   | Trámite de pasaporte   |  |
| Calles y avenidas   | Autobús de tránsito rápido   | Servicio de energía eléctrica   | Trámites ante el Ministerio Público  | Contacto con autoridades de seguridad pública (multas, incidentes de tránsito, infracciones, detenciones por riñas, faltas a la moral o administrativas, etc.) |
| Carreteras y caminos sin cuota                              | Metro o tren ligero  | Servicio de agua potable  | Trámites por conflictos legales  |  |
|   | Autopistas con casetas de cuota                                    | Predial   | Trámites de apertura de una empresa  |  |
|   |  | Tenencia vehicular  | Otros trámites   |  |

# Servicios Públicos Básicos

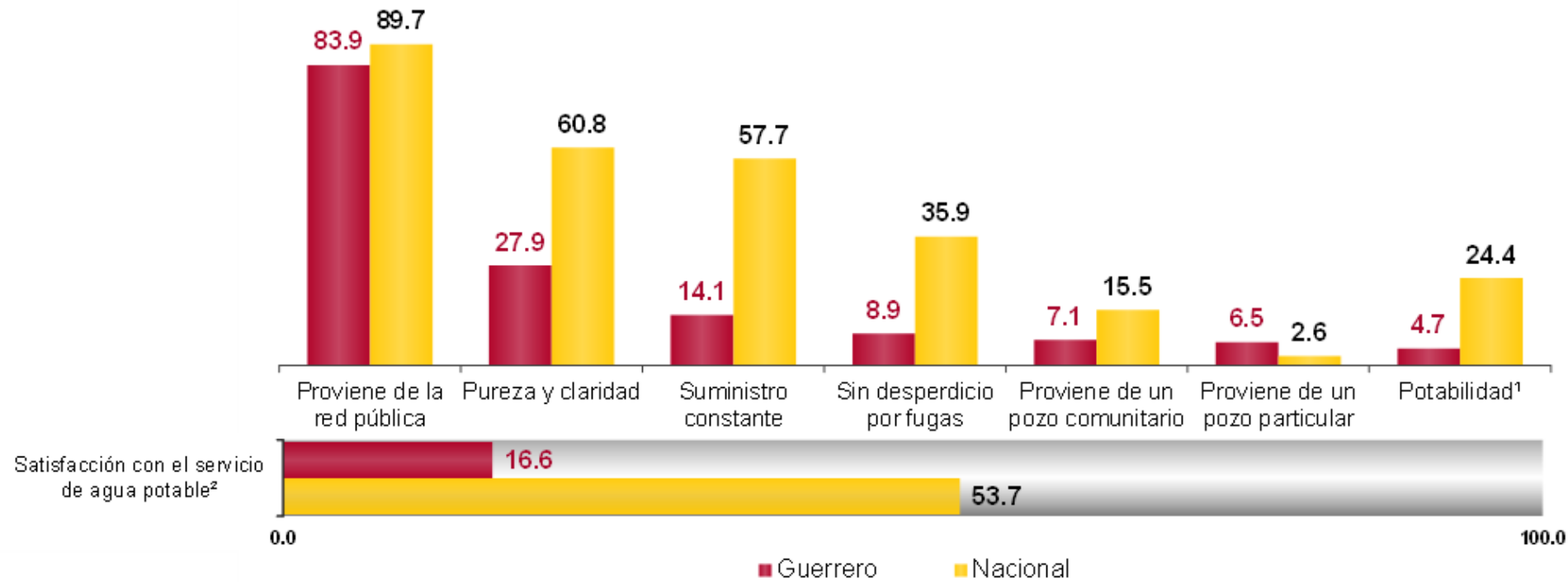


# SERVICIOS PÚBLICOS BÁSICOS • Agua potable

7

De **751.7 mil** personas de 18 años y más en áreas urbanas de más de 100,000 habitantes en el estado de **Guerrero**, **83.9%** refirió que el servicio de **agua potable proviene de la red pública**, mientras que, **4.7%** señaló que es **potable**.

Características del servicio de agua potable



<sup>1</sup> Bebible, sin temor a enfermarse.

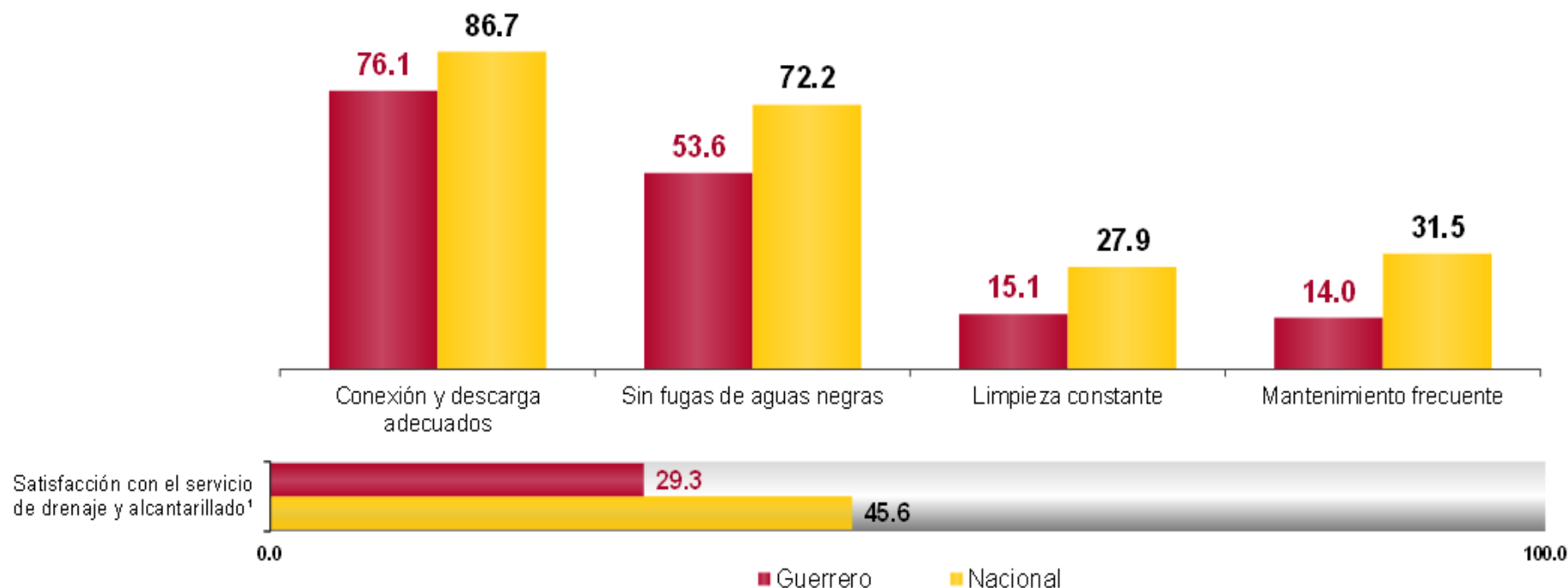
<sup>2</sup> "Satisfacción con el servicio", se refiere a todos aquellos servicios públicos con opciones de respuesta "Muy satisfecho" o "Satisfecho".

# SERVICIOS PÚBLICOS BÁSICOS • Drenaje y alcantarillado

8

En el estado de **Guerrero**, **76.1%** de la población de 18 años y más refirió contar con servicio de **drenaje y alcantarillado** conectado a su vivienda de tal forma que los desechos se **descargan adecuadamente**. Por su parte, **14%** declaró que recibe **mantenimiento frecuente**.

Características del servicio de drenaje y alcantarillado



<sup>1</sup> "Satisfacción con el servicio", se refiere a todos aquellos servicios públicos con opciones de respuesta "Muy satisfecho" o "Satisfecho".

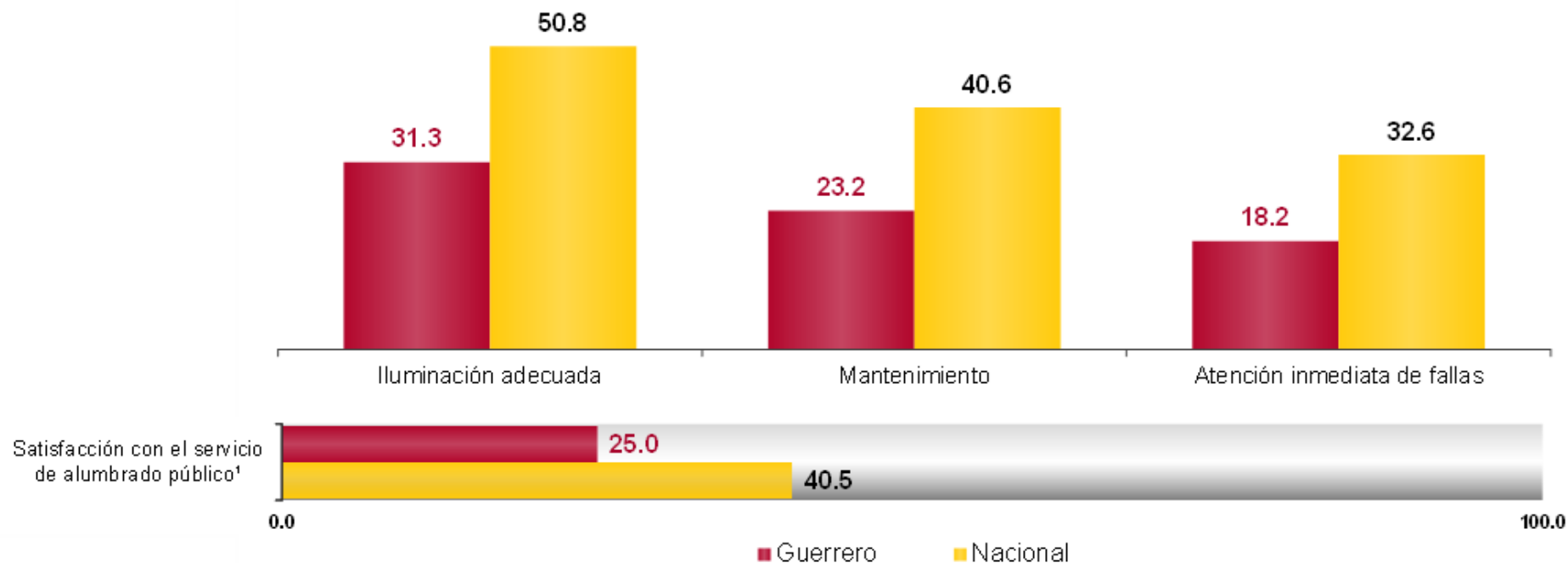


# SERVICIOS PÚBLICOS BÁSICOS • Alumbrado público

9

En el estado de **Guerrero**, en **2021**, **31.3%** de la población de 18 años y más refirió que el servicio de **alumbrado público** en su ciudad **ilumina adecuadamente**. Por otro lado, **18.2%** experimentó **atención inmediata** en caso de reportar fallas en el servicio.

Características del servicio de alumbrado público



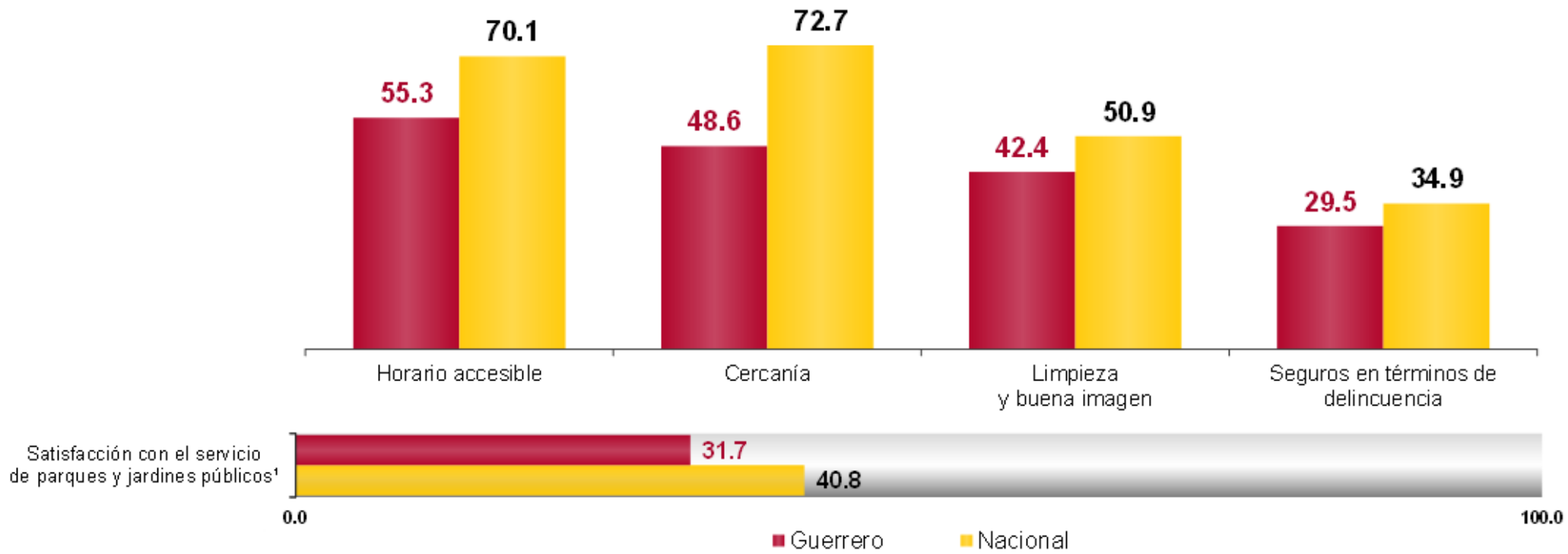
¹ "Satisfacción con el servicio", se refiere a todos aquellos servicios públicos con opciones de respuesta "Muy satisfecho" o "Satisfecho".

# SERVICIOS PÚBLICOS BÁSICOS • Parques y jardines públicos

10

Durante **2021**, en el estado de **Guerrero**, **55.3%** de la población de 18 años y más refirió contar con **parques y jardines públicos** con **horario accesible**. Por otra parte, **29.5%** declaró que estos son **seguros en términos de delincuencia**.

Características de los parques y jardines públicos



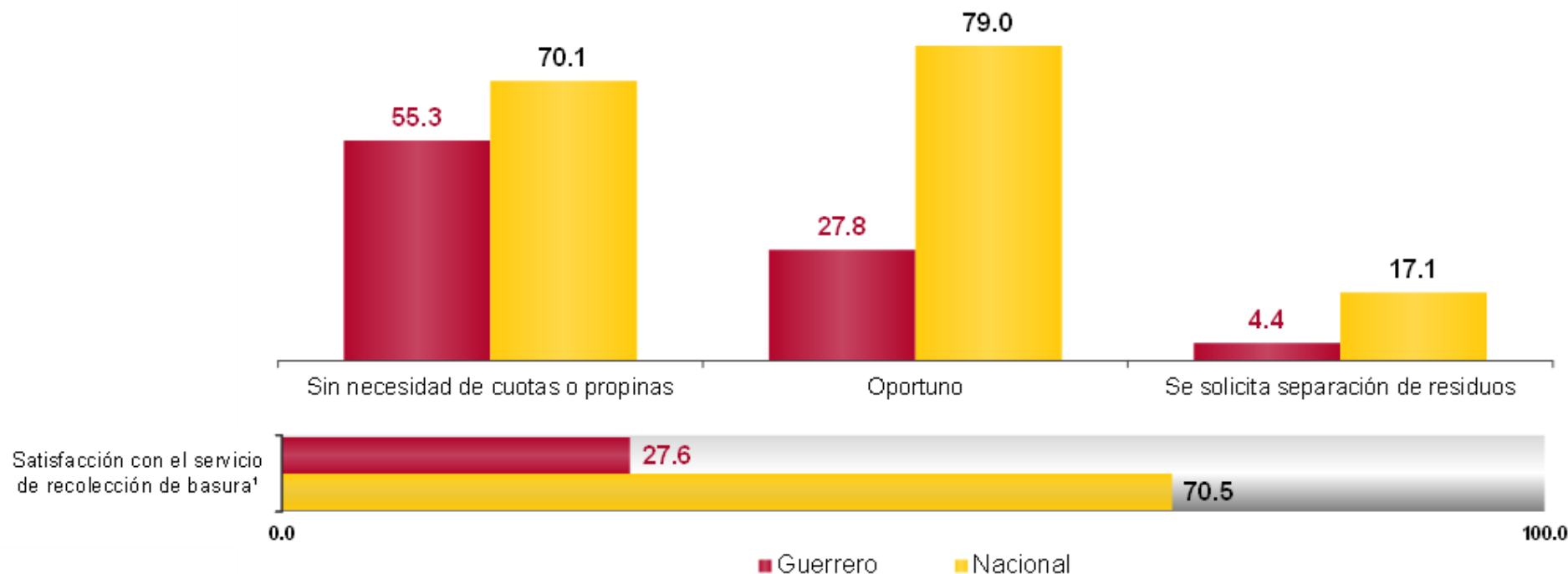
¹ "Satisfacción con el servicio", se refiere a todos aquellos servicios públicos con opciones de respuesta "Muy satisfecho" o "Satisfecho".

# SERVICIOS PÚBLICOS BÁSICOS • Recolección de basura

11

En **2021**, en el estado de **Guerrero**, **55.3%** de la población de 18 años y más refirió que el servicio de **recolección de basura** de su ciudad se realiza **sin necesidad de dar cuotas o propinas a los empleados de limpia**. Por otra parte, al **4.4%** le solicitaron la **separación de residuos**.

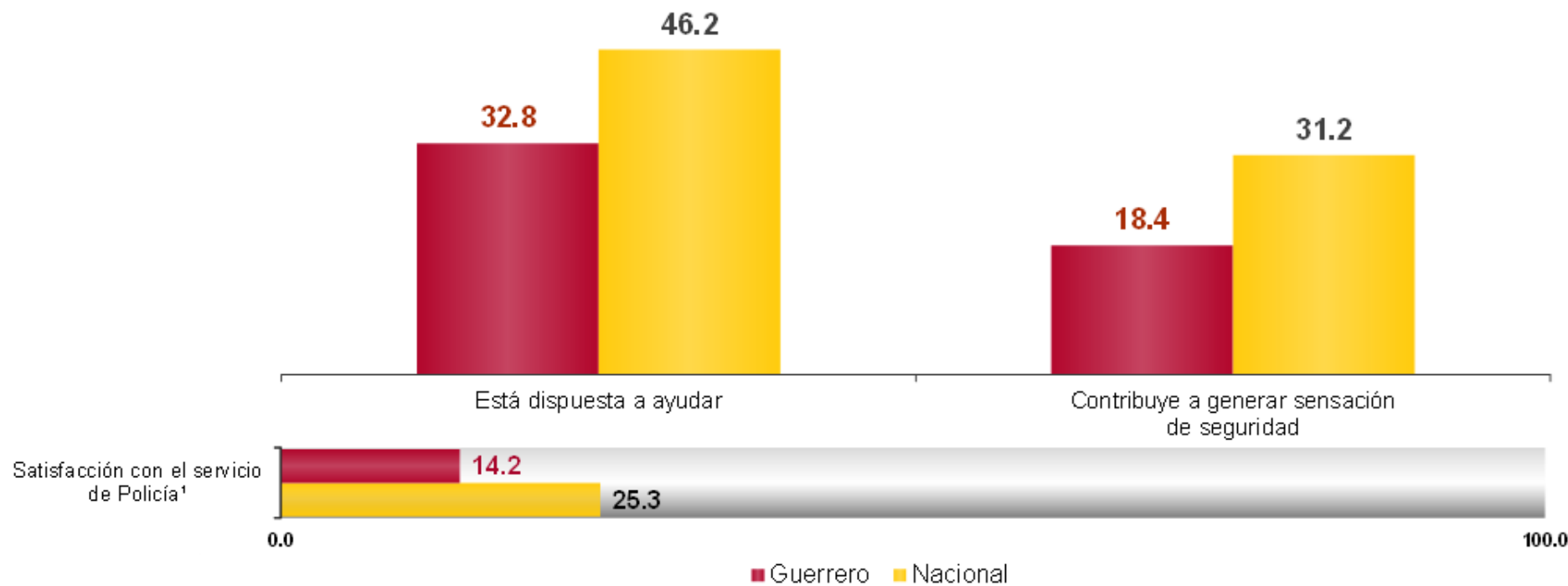
Características del servicio de recolección de basura



¹ "Satisfacción con el servicio", se refiere a todos aquellos servicios públicos con opciones de respuesta "Muy satisfecho" o "Satisfecho".

En el estado de **Guerrero**, **32.8%** de la población de 18 años y más refirió que la **policía** de su ciudad **tuvo disposición para ayudarlo**. Por otra parte, **18.4%** declaró que **contribuye a generar una sensación de seguridad**.

Características del servicio que brinda la policía

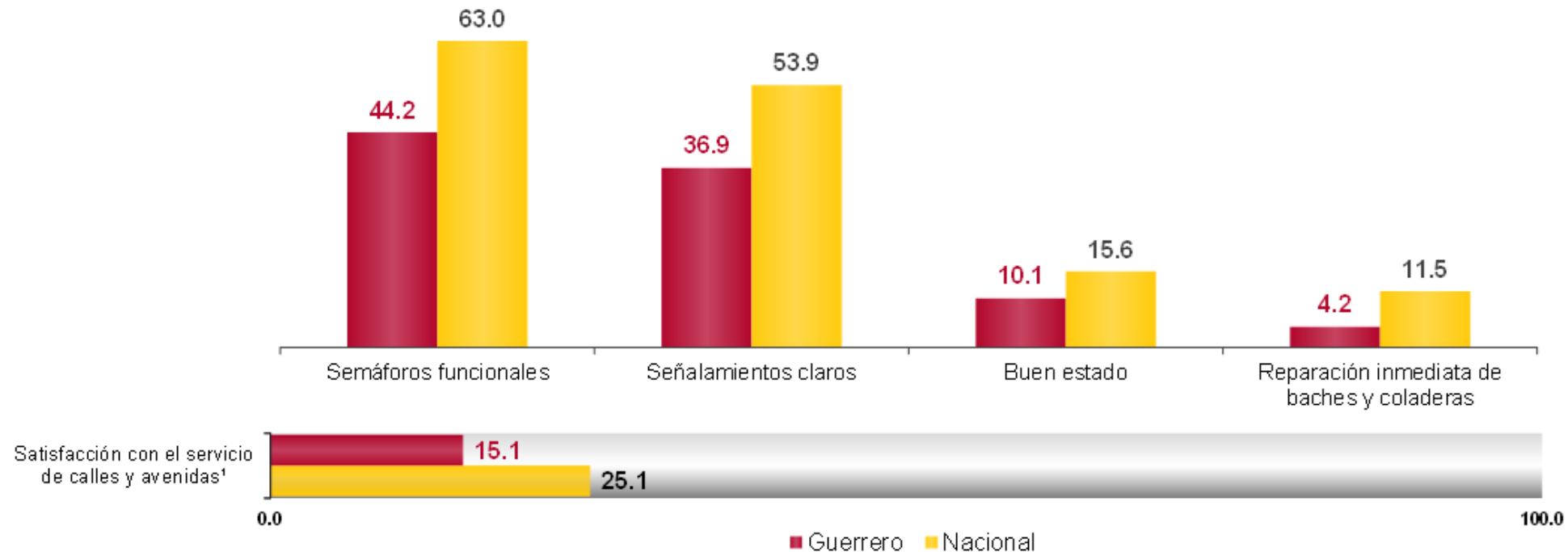


# SERVICIOS PÚBLICOS BÁSICOS • Calles y avenidas

13

En el estado de **Guerrero**, en **2021**, **44.2%** de la población de 18 años y más se encontró con **semáforos funcionales** al transitar por las **calles y avenidas** de su ciudad. Por otro lado, **4.2%** fue testigo de la **reparación inmediata de coladeras abiertas o baches**.

Características de las calles y avenidas de la ciudad



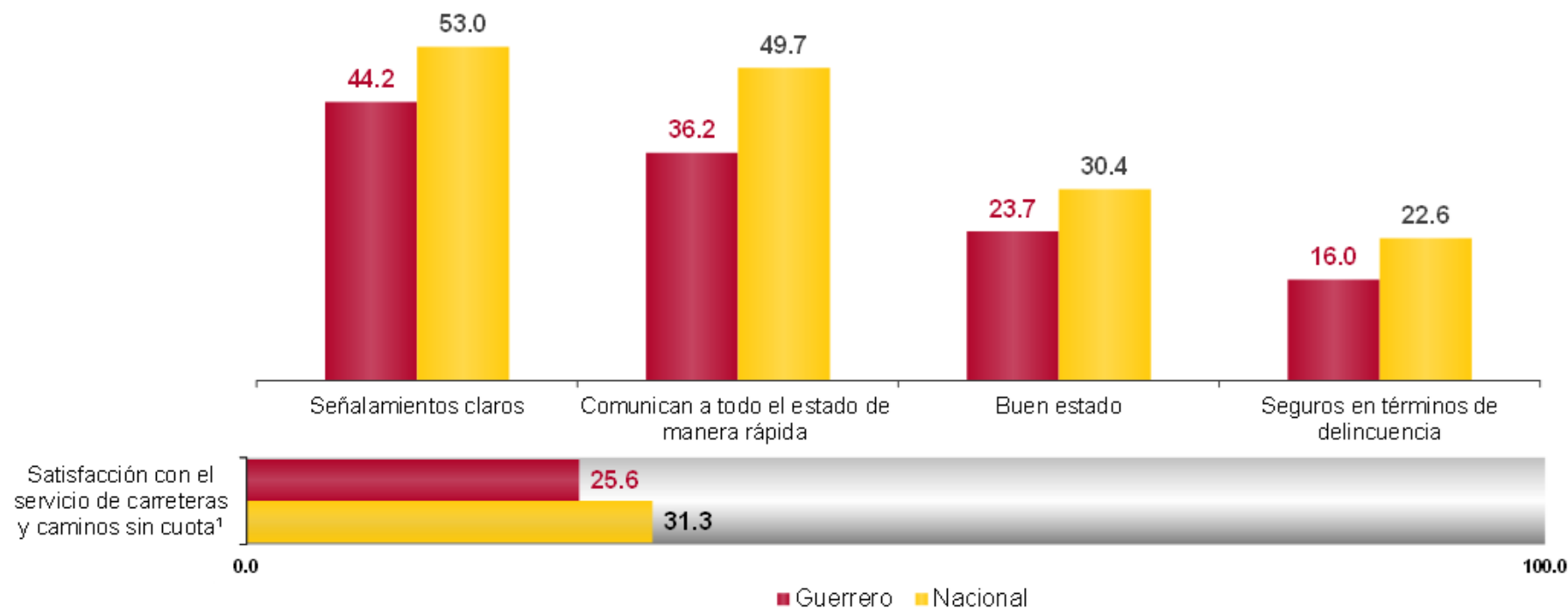
¹ "Satisfacción con el servicio", se refiere a todos aquellos servicios públicos con opciones de respuesta "Muy satisfecho" o "Satisfecho".



# SERVICIOS PÚBLICOS BÁSICOS • Carreteras y caminos sin cuota (libres) 14

Durante **2021**, en el estado de **Guerrero**, **44.2%** de la población de 18 años y más refirió que las **carreteras y caminos sin cuota (libres)** de su entidad cuentan con **señalamientos claros**. Por otra parte, **16%** declaró que son **seguras en términos de delincuencia**.

Características de carreteras y caminos sin cuota (libres)





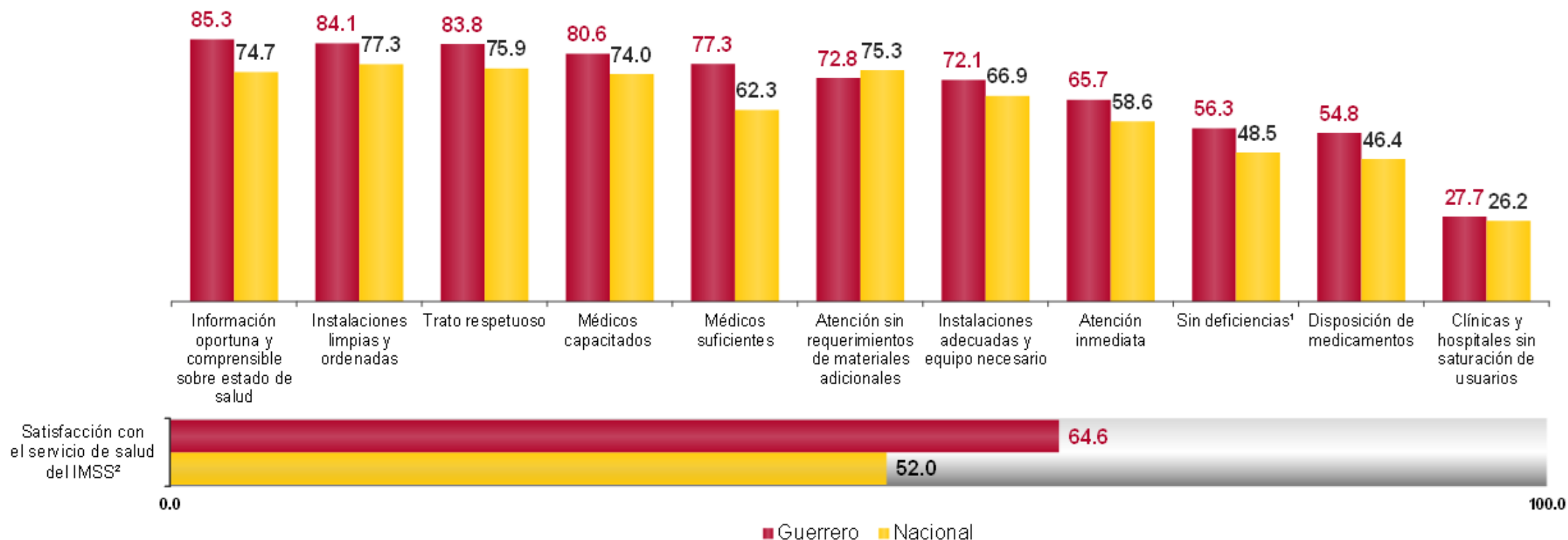
# Servicios Públicos Bajo Demanda



# SERVICIOS PÚBLICOS BAJO DEMANDA • Servicio de salud en el IMSS 16

Durante **2021**, en el estado de **Guerrero**, **85.3%** de la población usuaria del **servicio de salud en el IMSS** refirió que le brindaron **información oportuna y comprensible sobre estado de salud**. Por otra parte, **27.7%** recibió este servicio en **clínicas y hospitales sin saturación de usuarios**.

Características del servicio de salud en el IMSS



¹ Por lo que no ha tenido que pagar por un servicio de salud privado.

² "Satisfacción con el servicio", se refiere a todos aquellos servicios públicos con opciones de respuesta "Muy satisfecho" o "Satisfecho".

# SERVICIOS PÚBLICOS BAJO DEMANDA • Servicio de salud del ISSSTE<sup>17</sup>

En **2021**, en el estado de **Guerrero**, **68.6%** de la población usuaria del ***servicio de salud en el ISSSTE*** refirió que le brindaron **información oportuna y comprensible sobre estado de salud**. Por otro lado, **16.2%** recibió este servicio en **clínicas y hospitales sin saturación de usuarios**.

Características del servicio de salud en el ISSSTE



<sup>1</sup> Por lo que no ha tenido que pagar por un servicio de salud privado.

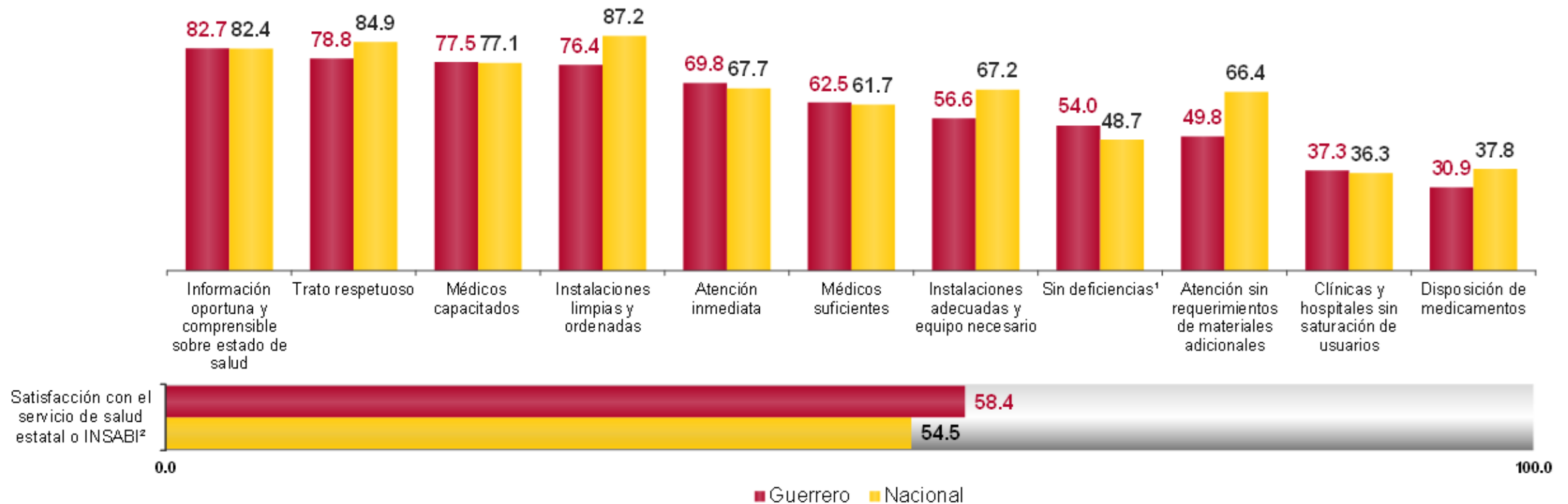
<sup>2</sup> "Satisfacción con el servicio", se refiere a todos aquellos servicios públicos con opciones de respuesta "Muy satisfecho" o "Satisfecho".

# SERVICIOS PÚBLICOS BAJO DEMANDA • Servicios de salud estatales

18

Durante **2021**, en el estado de **Guerrero**, **82.7%** de la población usuaria de los **servicios de salud estatales o INSABI** refirió que le brindaron **información oportuna y comprensible sobre estado de salud**. Por otro lado, **30.9%** recibió este servicio con **disposición de medicamentos**.

Características del servicio de salud estatal o INSABI



<sup>1</sup> Por lo que no ha tenido que pagar por un servicio de salud privado.

<sup>2</sup> "Satisfacción con el servicio", se refiere a todos aquellos servicios públicos con opciones de respuesta "Muy satisfecho" o "Satisfecho".

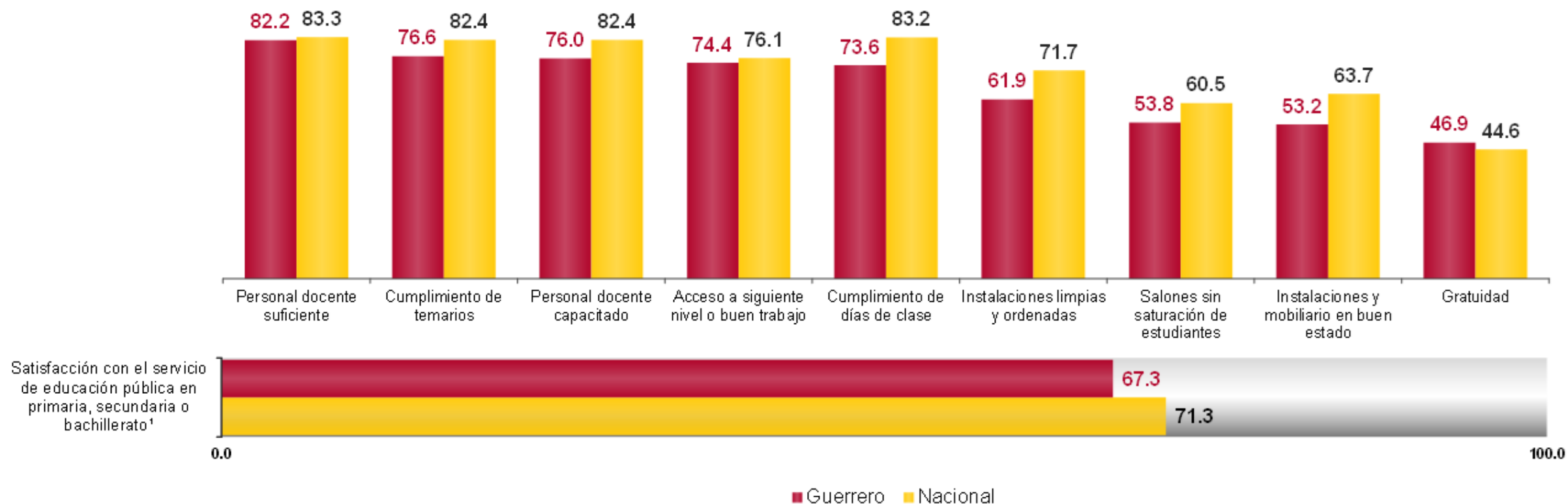
**INSABI:** Instituto de Salud para el Bienestar.



# SERVICIOS PÚBLICOS BAJO DEMANDA • Educación pública obligatoria <sup>19</sup>

En el estado de **Guerrero**, en **2021**, **82.2%** de la población usuaria del servicio de **educación pública en primaria, secundaria o bachillerato** refirió que tal servicio **cuenta con personal docente suficiente**. Por otra parte, **46.9%** señaló que la educación pública obligatoria en estos niveles es **gratuita**.

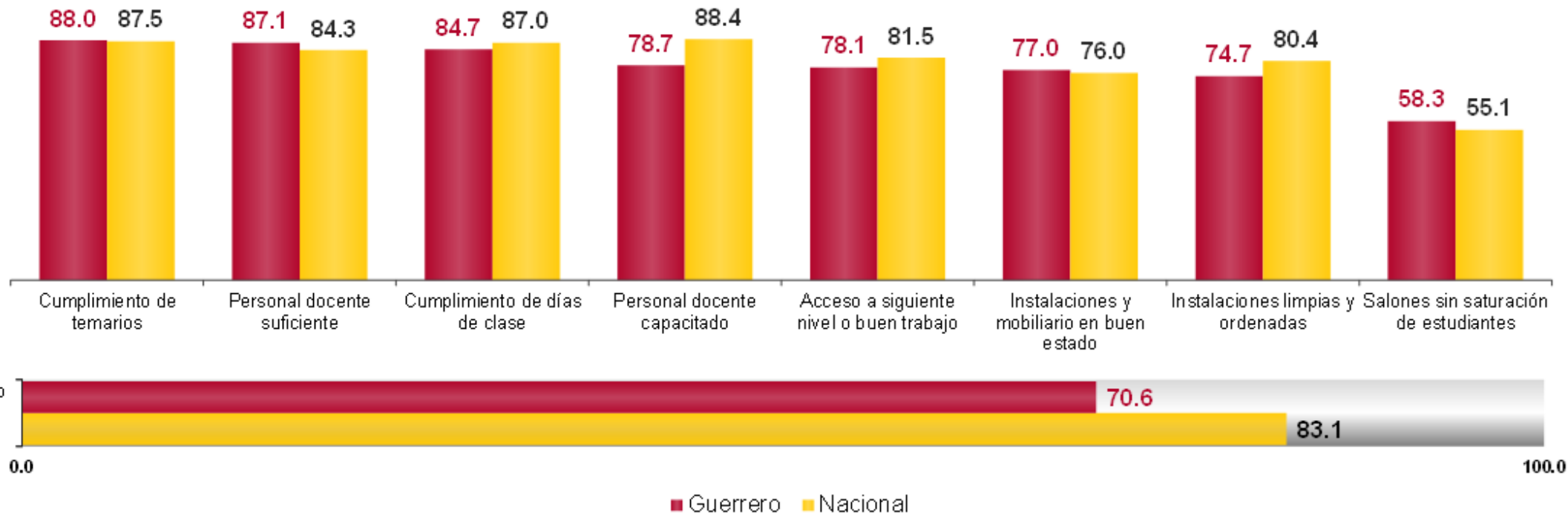
Características del servicio de educación pública obligatoria



<sup>1</sup> "Satisfacción con el servicio", se refiere a todos aquellos servicios públicos con opciones de respuesta "Muy satisfecho" o "Satisfecho".

En el estado de **Guerrero**, **88%** de la población usuaria del servicio de **educación pública universitaria** señaló que **cumple con los temarios**. Por otro lado, **58.3%** señaló que los **salones no están saturados de estudiantes**.

Características del servicio de educación pública universitaria

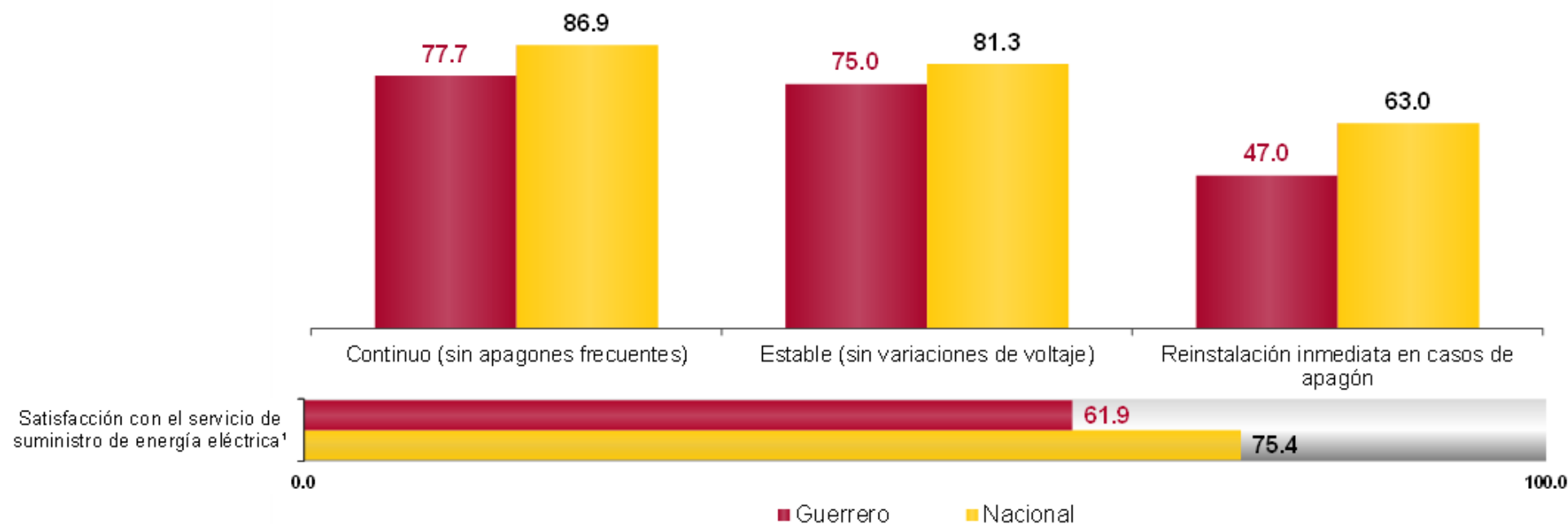


<sup>1</sup> "Satisfacción con el servicio", se refiere a todos aquellos servicios públicos con opciones de respuesta "Muy satisfecho" o "Satisfecho".

## SERVICIOS PÚBLICOS BAJO DEMANDA • Suministro de energía eléctrica 21

En **2021**, en el estado de **Guerrero**, **77.7%** de la población usuaria del servicio de **suministro de energía eléctrica** lo recibió de manera **continua (sin apagones frecuentes)**. Por otra parte, **47%** experimentó una **reinstalación inmediata en caso de apagones**.

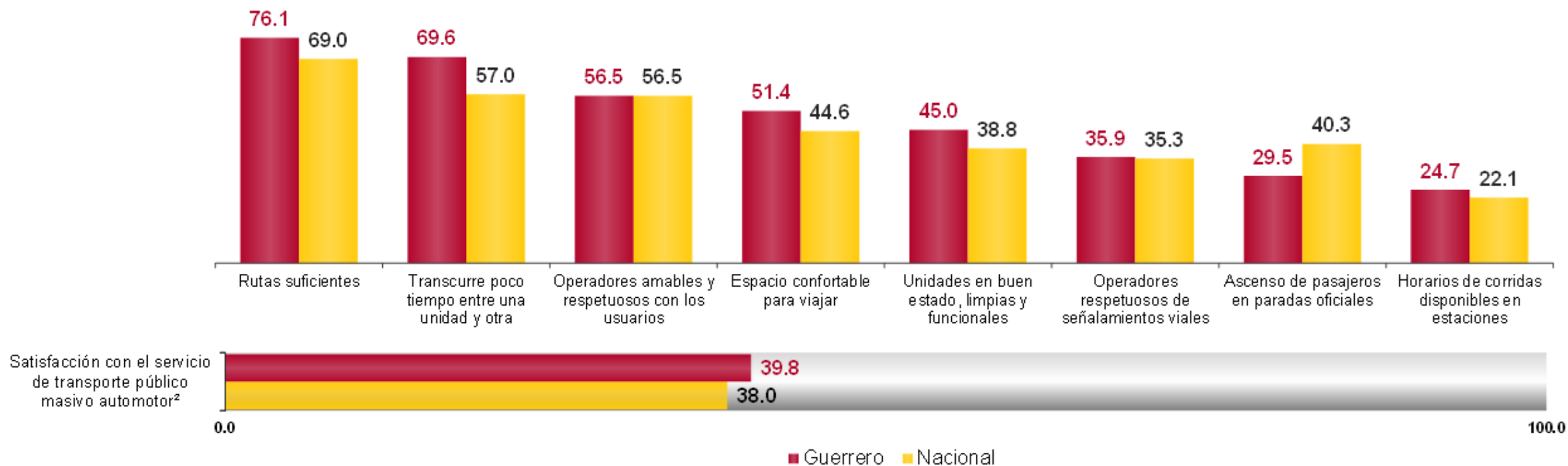
Características del servicio de suministro de energía eléctrica



¹ "Satisfacción con el servicio", se refiere a todos aquellos servicios públicos con opciones de respuesta "Muy satisfecho" o "Satisfecho".

Durante **2021**, en el estado de **Guerrero**, **76.1%** de la población usuaria<sup>1</sup> del servicio de **transporte público tipo autobús urbano, van, combi o microbús** refirió que tiene **rutas suficientes para llegar a su destino**. Por otro lado, **24.7%** declaró que pudo enterarse de los **horarios de corridas disponibles en estaciones**.

Características del servicio de transporte público masivo automotor



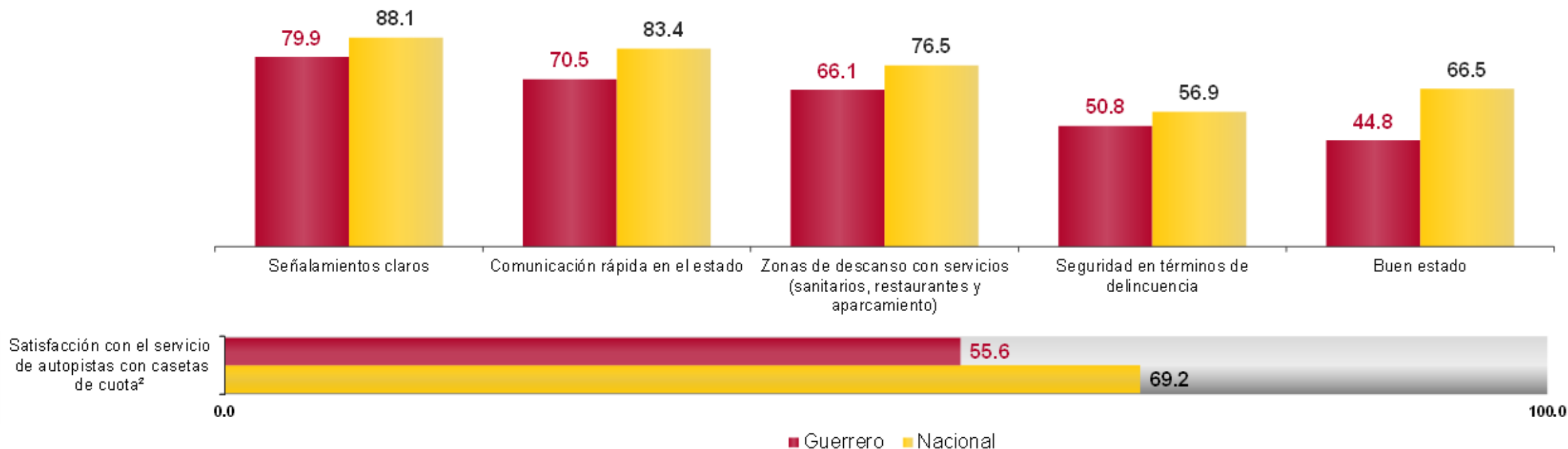
<sup>1</sup> Población de 18 años y más que habita en áreas urbanas 100, 000 mil habitantes y más, usuaria de transporte público tipo autobús urbano, van, combi o microbús.

<sup>2</sup> "Satisfacción con el servicio", se refiere a todos aquellos servicios públicos con opciones de respuesta "Muy satisfecho" o "Satisfecho".

# SERVICIOS PÚBLICOS BAJO DEMANDA • Autopistas con casetas de cuota 23

Durante **2021**, en el estado de **Guerrero**, **79.9%** de la población usuaria<sup>1</sup> del servicio de **autopistas con casetas de cuota** refirió que estas cuentan con **señalamientos claros** al transitar en ellas. Por otro lado, **44.8%** refirió que se encuentran en **buen estado**.

Características del servicio de autopistas con casetas de cuota



<sup>1</sup> La población usuaria contempla a la población de 18 años y más que manifestó haber utilizado autopistas con casetas de cuota.

<sup>2</sup> "Satisfacción con el servicio", se refiere a todos aquellos servicios públicos con opciones de respuesta "Muy satisfecho" o "Satisfecho".




# Satisfacción con los servicios públicos

24

Durante **2021**, en el estado de **Guerrero**, **59.9%** de la población refirió un nivel alto de **satisfacción con los servicios públicos** provistos por el **gobierno federal**, mientras que, **34.8%** de la población declaró un nivel alto de **satisfacción con los servicios públicos** provistos por la **entidad federativa**.

Opiniones con alto nivel de satisfacción con los servicios públicos





# Experiencias con Pagos, Trámites y Solicitudes de Servicios Públicos

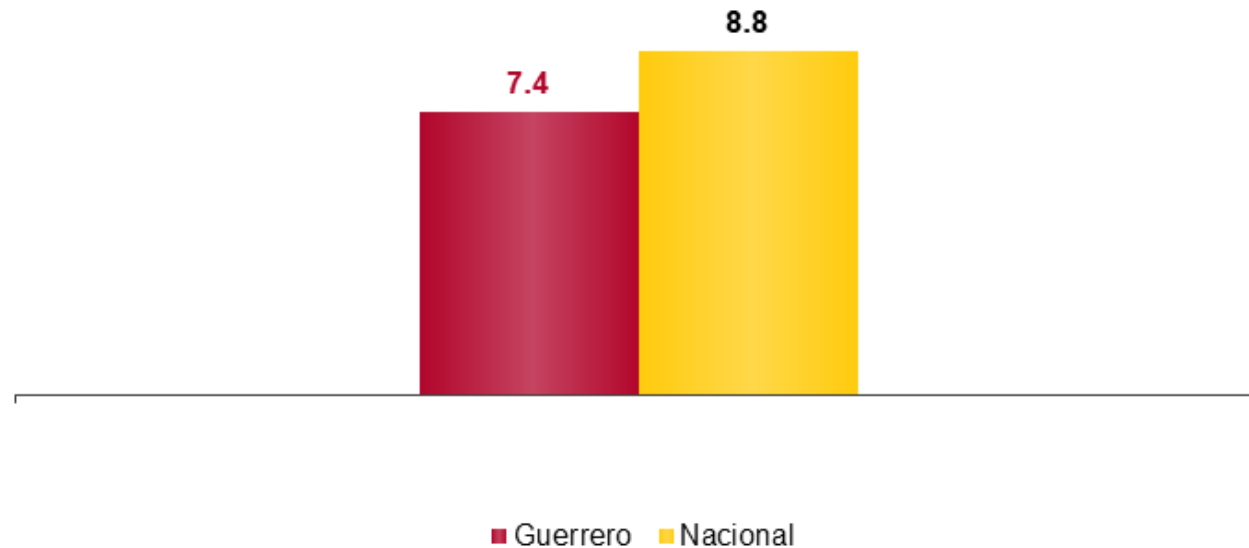


# Promedio de pagos, trámites o solicitudes de servicios por persona 26

En el estado de **Guerrero**, el ***promedio*** de pagos, trámites o solicitudes de servicios públicos realizados por persona fue **7.4** en **2021**.

El ***promedio*** nacional fue **8.8** pagos, trámites o solicitudes de servicios públicos por persona en **2021**.

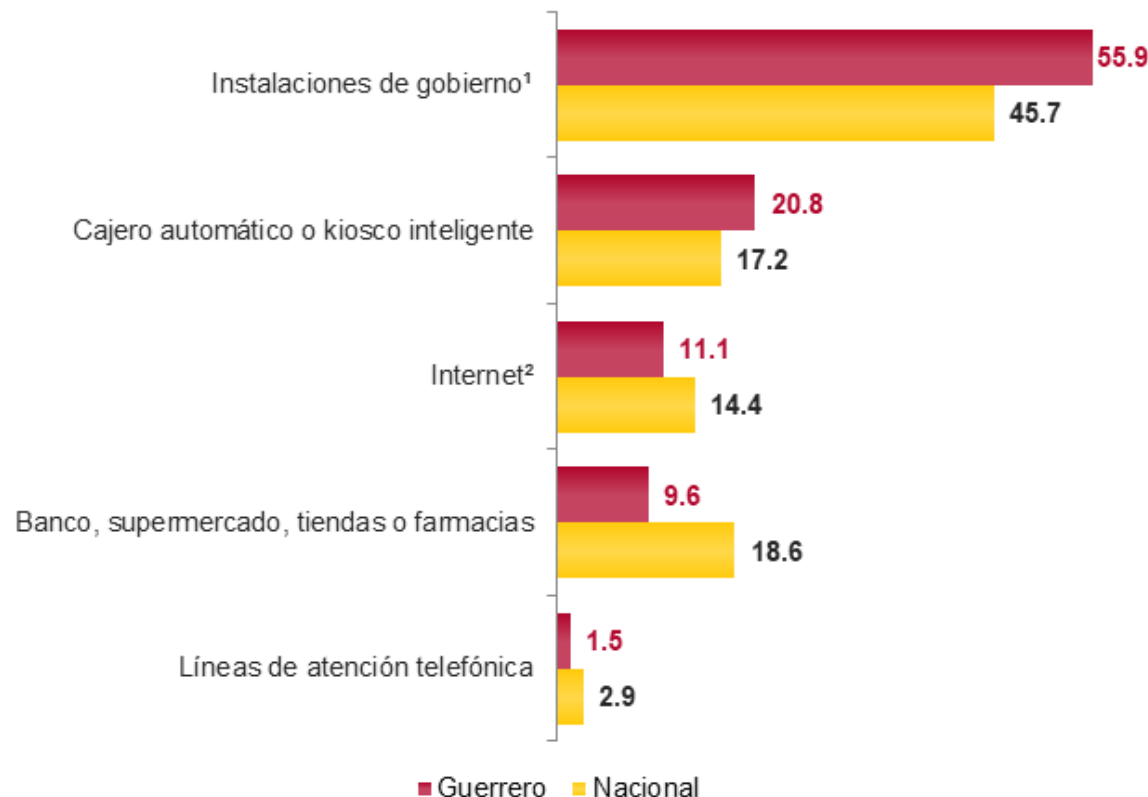
Promedio de pagos, trámites o solicitudes de servicios públicos realizados por persona



## Tipo de lugar o medio para la realización de pagos, trámites o solicitudes de servicios 27

En el estado de **Guerrero**, en **55.9%** de los pagos, trámites o solicitudes de servicios públicos los usuarios acudieron a **instalaciones de gobierno** para realizarlos, mientras que, **1.5%** utilizaron **líneas de atención telefónica** para este fin.

Tipo de lugar al que acudió o medio por el cual se realizó el pago, trámite o solicitud de servicio



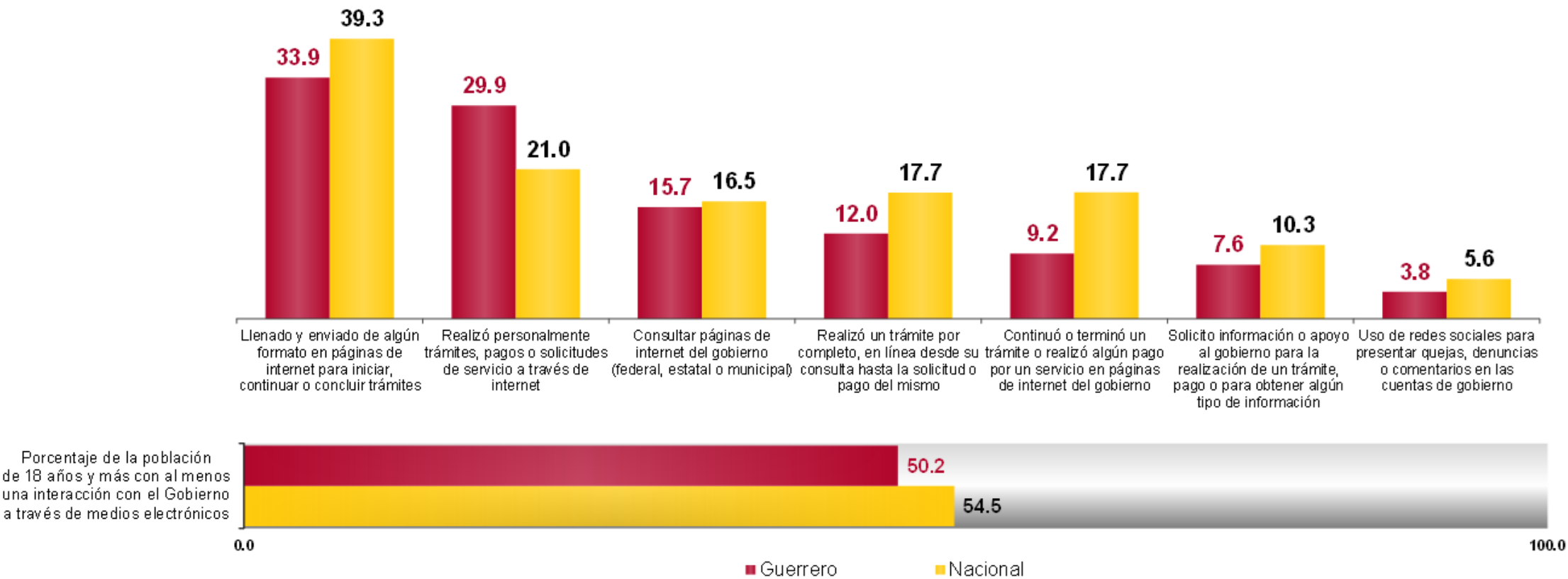
<sup>1</sup> Se incluyen los casos donde el informante manifestó haber realizado el trámite en "Instalaciones de gobierno (oficinas, tesorería, hospital, etc.)" u "Oficinas temporales o móviles".

<sup>2</sup> Internet se refiere a páginas web, aplicaciones de celular, tablet entre otras.

En el estado de **Guerrero**, **50.2%** de la población mayor de 18 años tuvo al menos una ***interacción con el gobierno a través de internet***.

**33.9%** llenó y envió algún formato en páginas de internet para iniciar, continuar o concluir trámites, mientras que, **3.8%** usó redes sociales para presentar quejas, denuncias o comentarios en las cuentas de gobierno.

Interacción con el gobierno a través de internet



Nota: En las consultas realizadas a páginas de internet del gobierno, el informante pudo haber elegido más de una opción.



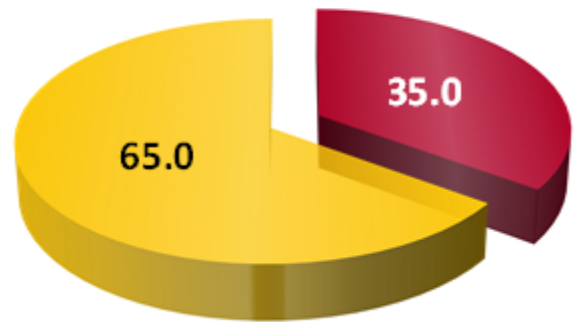


# Problemas para realizar pagos, trámites o solicitudes de servicios públicos 29

En el estado de **Guerrero**, del total de pagos, trámites o solicitudes de servicios públicos realizados por los usuarios, en **35%** de ellos se presentó algún tipo de **problema para realizarlo**.

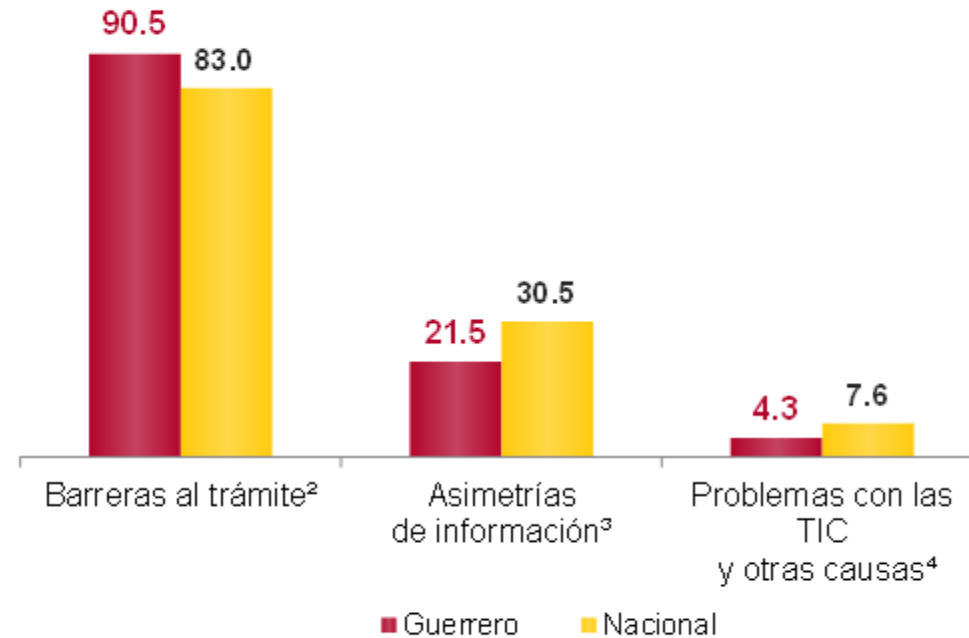
El problema más frecuente fue el de **barreras al trámite** con **90.5 por ciento**.

Guerrero  
Porcentaje de usuarios que enfrentaron  
algún tipo de problema



■ Sí enfrentó un problema  
■ No enfrentó un problema

Tipo de problemas que enfrentaron los usuarios<sup>1</sup>



<sup>1</sup> El informante pudo haber elegido más de una opción.

<sup>2</sup> Incluyen largas filas, requisitos excesivos, le pasaban de una ventanilla a otra, tuvo que ir a un lugar muy lejano, costos excesivos, y horarios restringidos.

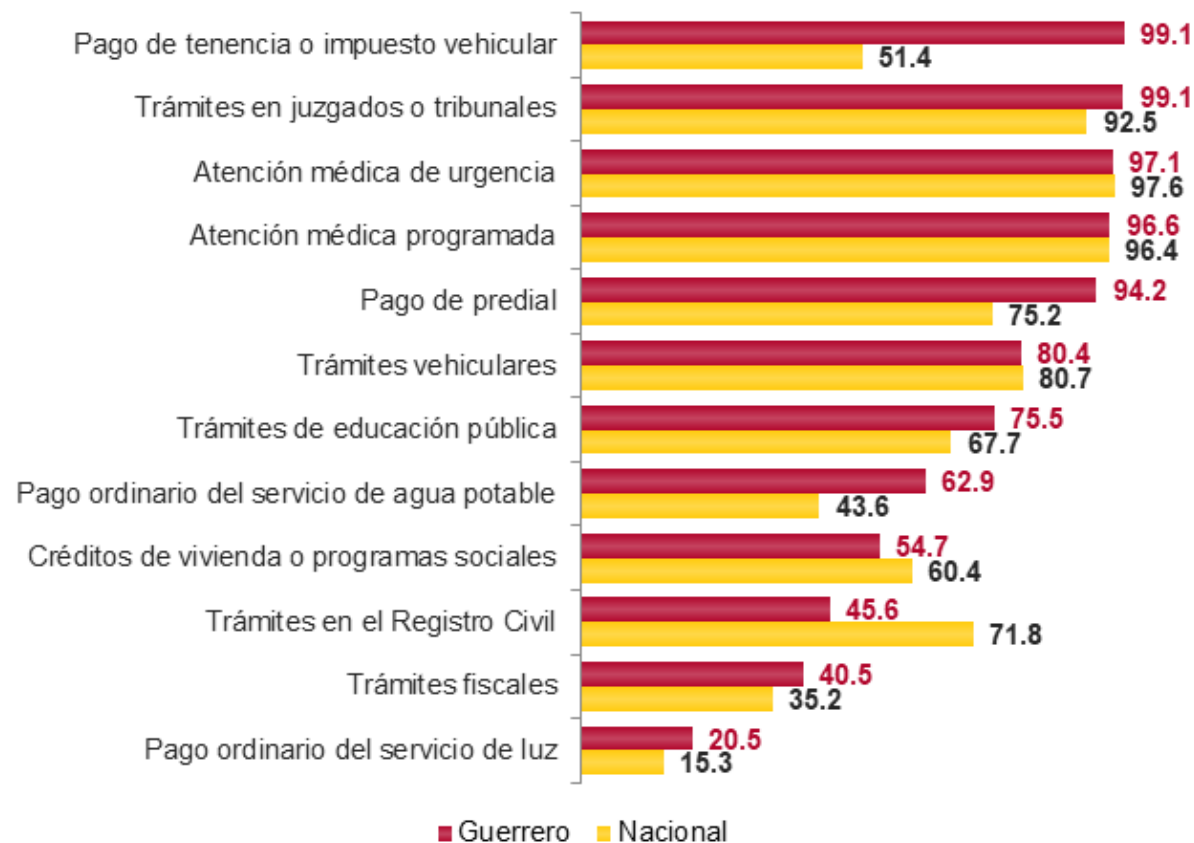
<sup>3</sup> Incluye los casos en que no se exhibían los requisitos y en que se obtuvo información incorrecta.

<sup>4</sup> Incluye los casos en que existieron problemas con la atención telefónica, problemas con la página de internet y otras causas.

# Instalaciones de gobierno

Durante **2021**, en el estado de **Guerrero**, en **55.9%** de los pagos, trámites o solicitudes de servicios públicos los usuarios acudieron a **instalaciones de gobierno** para realizarlos. El servicio en que la mayoría de la población asistió a una **instalación de gobierno** fue por **pago de tenencia o impuesto vehicular** con **99.1 por ciento**.

Porcentaje de trámites realizados personalmente en instalaciones de gobierno

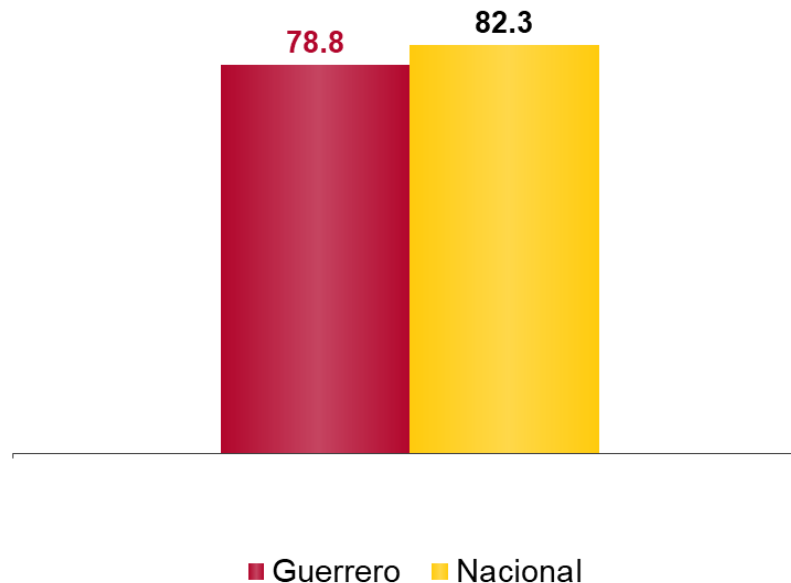


## Satisfacción con el tiempo destinado a realizar pagos, trámites o solicitudes de servicios 31

En el estado de **Guerrero**, en **78.8%** de los pagos, trámites o solicitudes de servicios públicos realizados personalmente durante **2021**, la población se sintió ***muy satisfecha o satisfecha con el tiempo destinado a realizarlos***.

A nivel nacional, en **82.3%** de los pagos, trámites o solicitudes de servicios públicos los usuarios se sintieron ***satisfechos<sup>1</sup> con el tiempo destinado a realizarlos***.

Porcentaje de satisfacción<sup>1</sup> con el tiempo destinado a la realización de pagos, trámites o solicitudes de servicios públicos

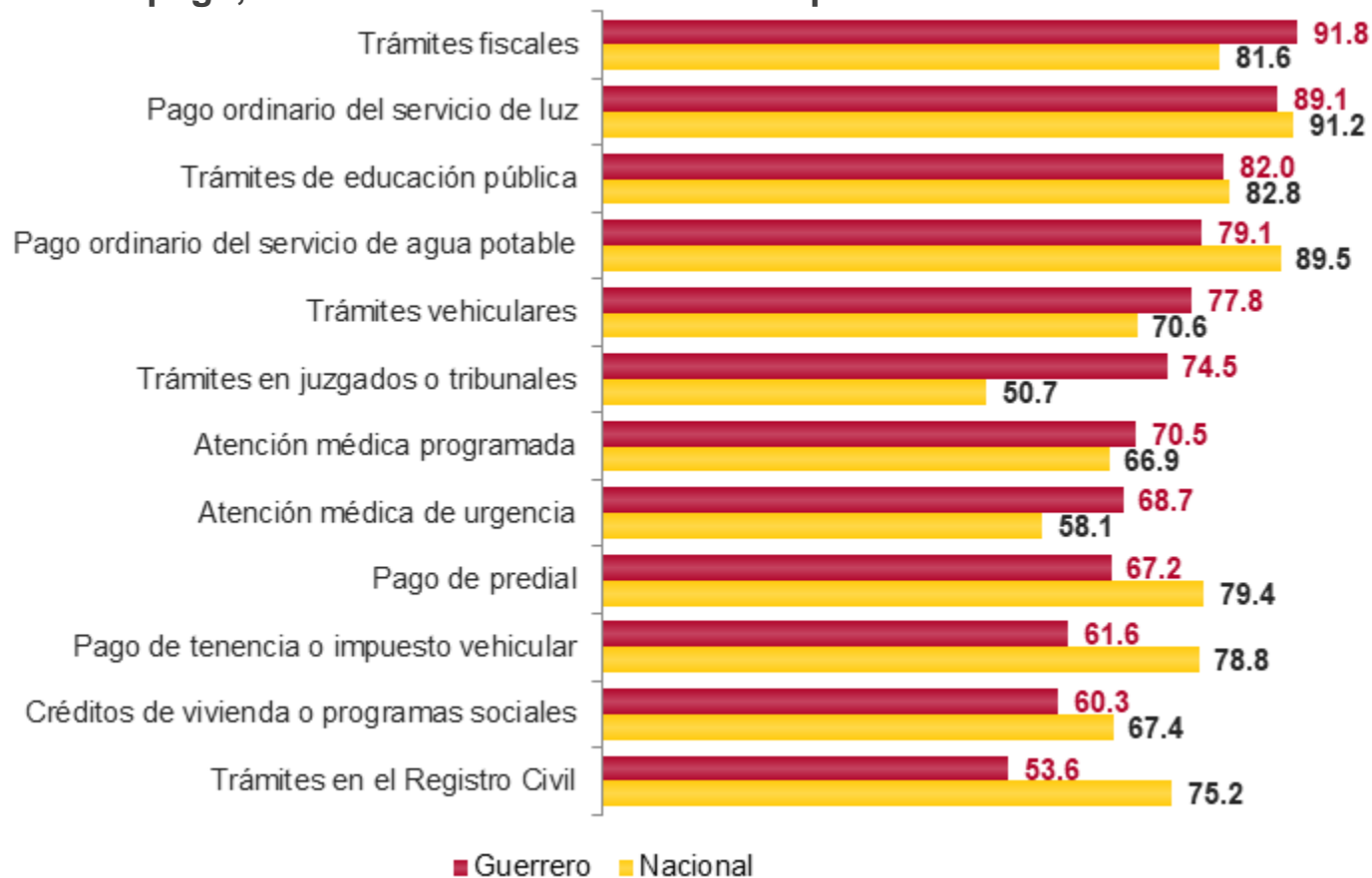


<sup>1</sup> Corresponde a las opciones de respuesta "Muy satisfecho" o "Satisfecho".

## Nivel de satisfacción con el tiempo destinado a realizar pagos, trámites o solicitudes 32

En el estado de **Guerrero**, el pago, trámite o solicitud de servicio público con el *nivel de satisfacción*<sup>1</sup> más alto en relación con el *tiempo destinado a realizarlo* fueron los **trámites fiscales** con **91.8 por ciento**.

Nivel de satisfacción<sup>1</sup> con el tiempo destinado a la realización del pago, trámite o solicitud de servicios públicos



<sup>1</sup> Corresponde a las opciones de respuesta "Muy satisfecho" o "Satisfecho".

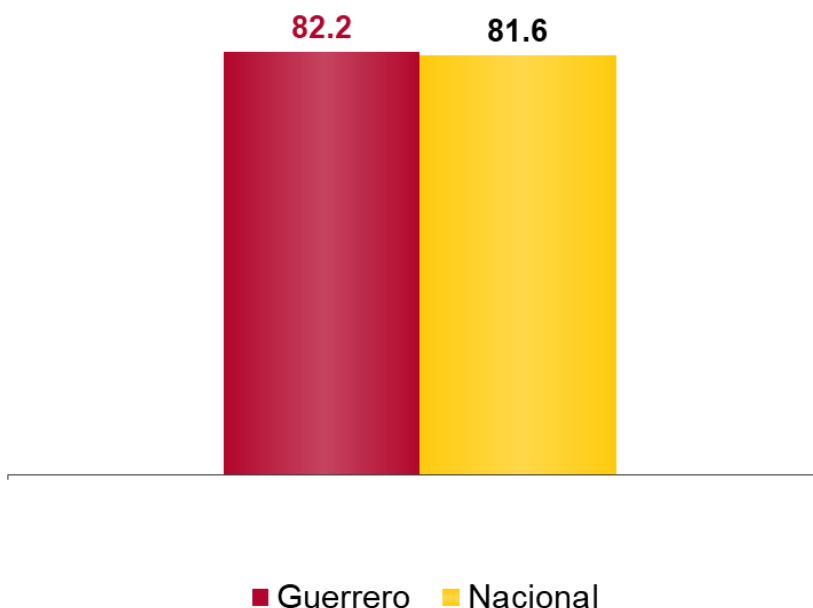
## Satisfacción con el trato recibido al realizar pagos, trámites o solicitudes de servicios

33

En el estado de **Guerrero**, en **82.2%** de los pagos, trámites o solicitudes de servicios públicos realizados personalmente durante **2021**, la población se sintió ***muy satisfecha o satisfecha con el trato recibido al realizarlos***.

A nivel nacional, en **81.6%** de los pagos, trámites o solicitudes de servicios públicos los usuarios se sintieron ***satisfechos<sup>1</sup> con el trato recibido***.

Porcentaje de satisfacción<sup>1</sup> con el trato recibido al realizar pagos, trámites o solicitudes de servicios públicos



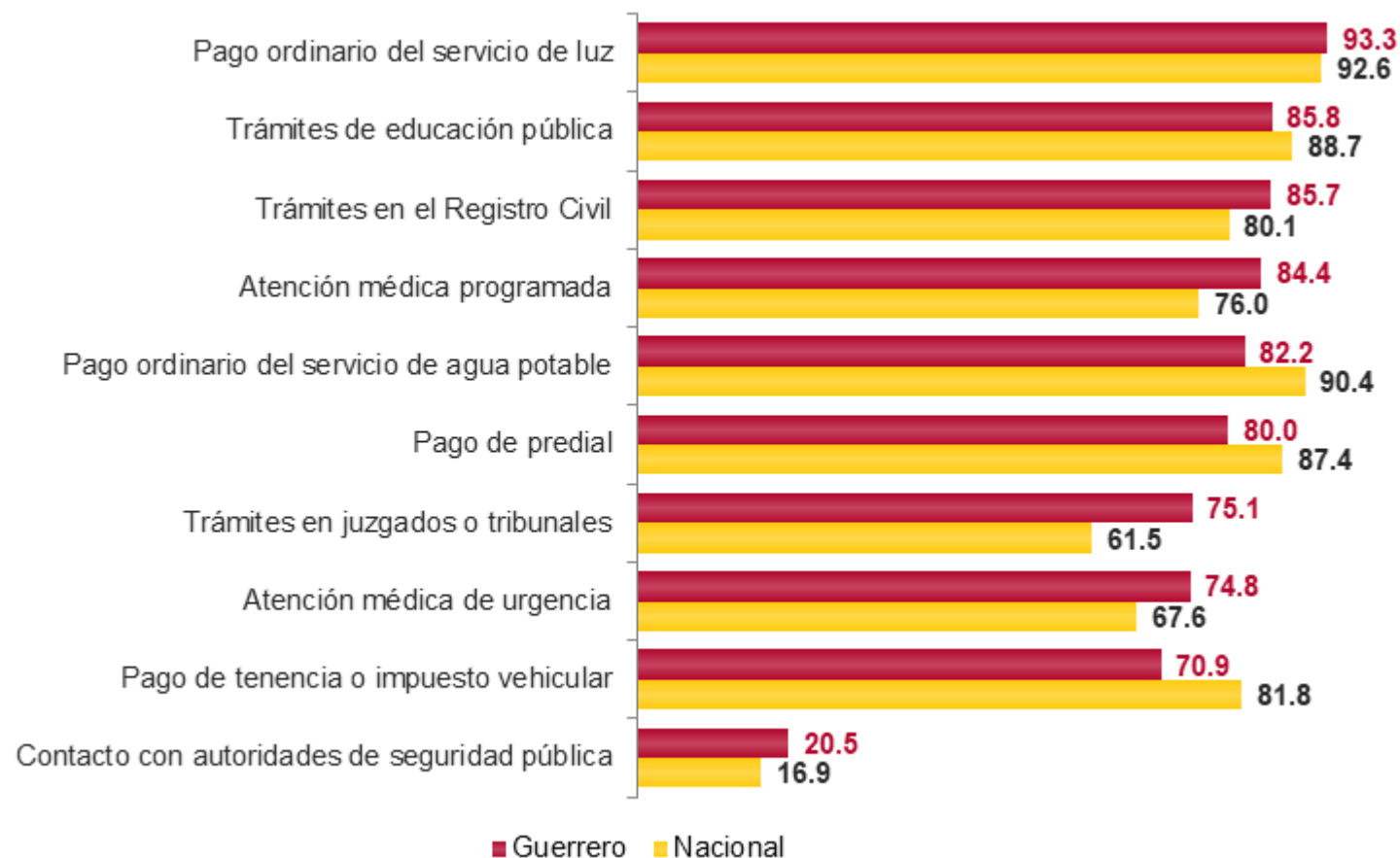
<sup>1</sup> Corresponde a las opciones de respuesta "Muy satisfecho" o "Satisfecho".

# Nivel de satisfacción con el trato recibido al realizarlo

34

En el estado de **Guerrero**, el pago, trámite o solicitud de servicio público con el *nivel de satisfacción*<sup>1</sup> más alto en relación al *trato recibido* fue el **pago ordinario del servicio de luz** con **93.3 por ciento**.

Nivel de satisfacción<sup>1</sup> con el trato recibido al realizar pagos, trámites o solicitudes de servicios públicos



<sup>1</sup> Corresponde a las opciones de respuesta "Muy satisfecho" o "Satisfecho".

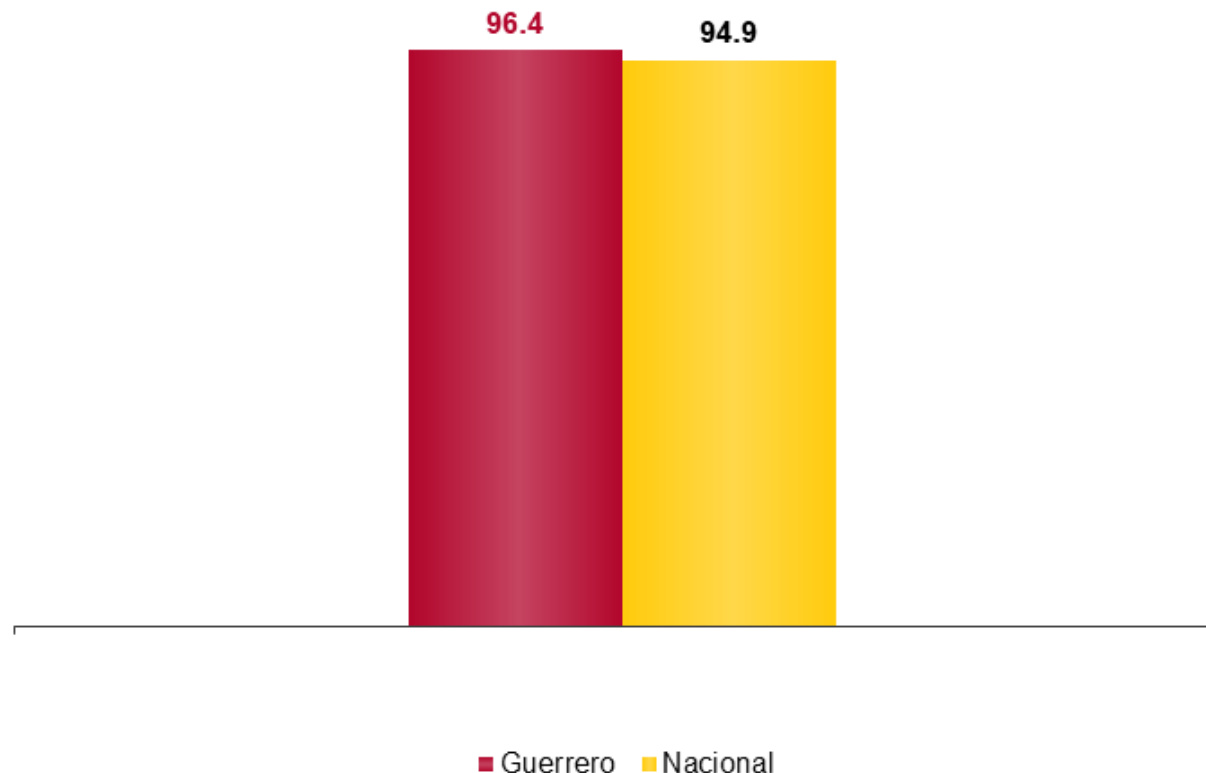
# Obtención de lo requerido

35

En el estado de **Guerrero**, en **96.4%** de los pagos, trámites o solicitudes de servicios públicos el usuario ***sí obtuvo lo requerido***.

A nivel nacional, en **94.9%** de los pagos, trámites o solicitudes de servicios públicos el usuario ***sí obtuvo lo requerido***.

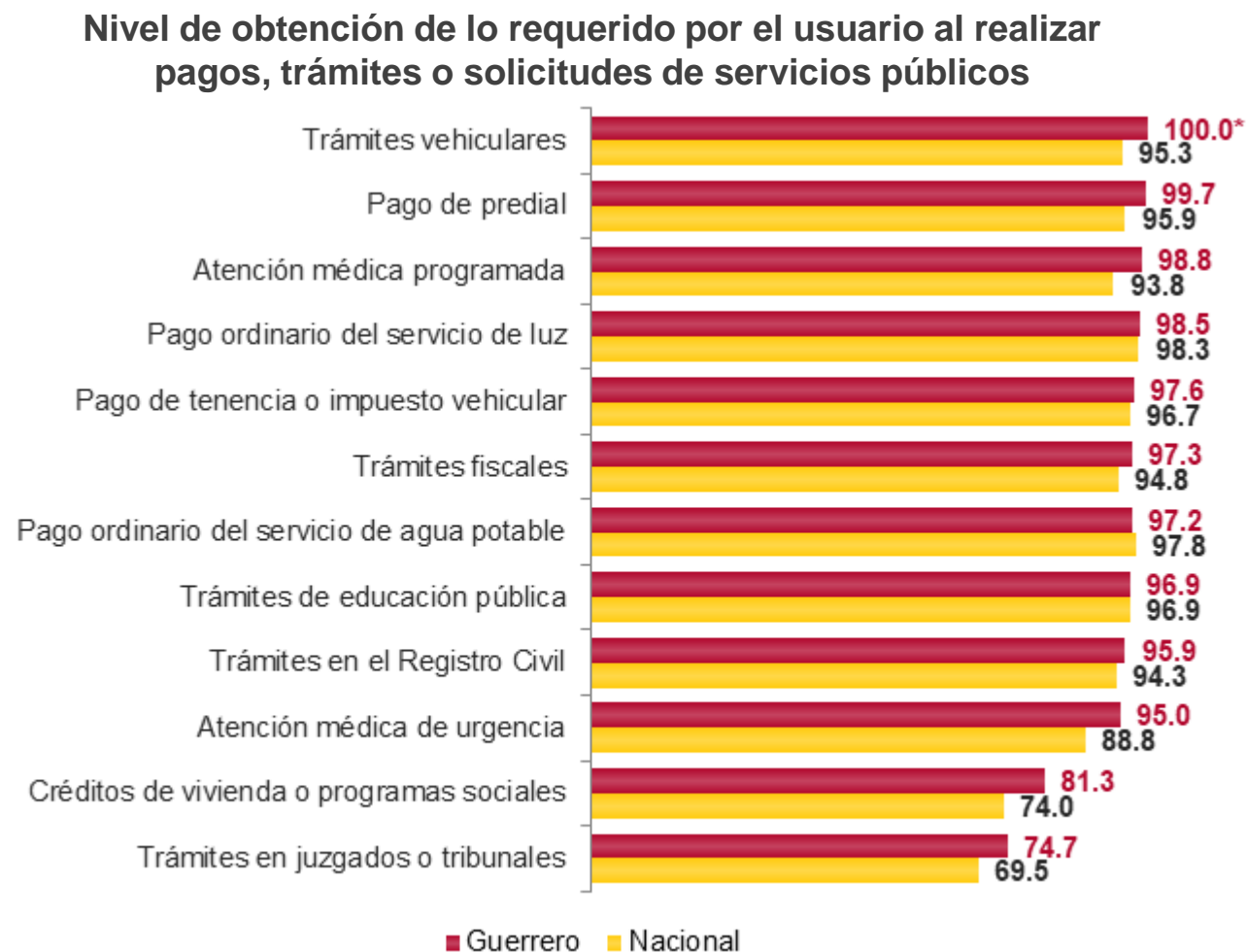
Obtención de lo requerido por el usuario en pagos,  
trámites o solicitudes de servicios públicos



# Nivel de obtención de lo requerido

36

En el estado de **Guerrero**, el pago, trámite o solicitud de servicios públicos con mayor *nivel de obtención de lo requerido* fueron los **trámites vehiculares** con **100 por ciento**.





# Calificación y satisfacción general

37

En el estado de **Guerrero**, en **81.1%** de los pagos, trámites o solicitudes de servicios públicos los usuarios manifestaron sentirse **satisfechos**<sup>1</sup> al realizarlos. La **calificación promedio** de estos fue **8.1**.  
A nivel nacional, en **83.8%** de los pagos, trámites o solicitudes de servicios públicos los usuarios manifestaron sentirse **satisfechos**<sup>1</sup>. La **calificación promedio** de estos fue **8.3**.



<sup>1</sup> Corresponde a las opciones de respuesta "Muy satisfecho" o "Satisfecho".

# Satisfacción general

38

En el estado de **Guerrero**, **81.1%** de los usuarios se sintieron **satisfechos**<sup>1</sup> en términos generales al realizar **pagos, trámites o solicitudes de servicios públicos**. El pago, trámite o solicitud de servicios públicos con el mayor nivel de **satisfacción**<sup>1</sup> fue el **pago ordinario del servicio de luz** con **88.3 por ciento**.



<sup>1</sup> Corresponde a las opciones de respuesta "Muy satisfecho" o "Satisfecho".

# Experiencias de Corrupción

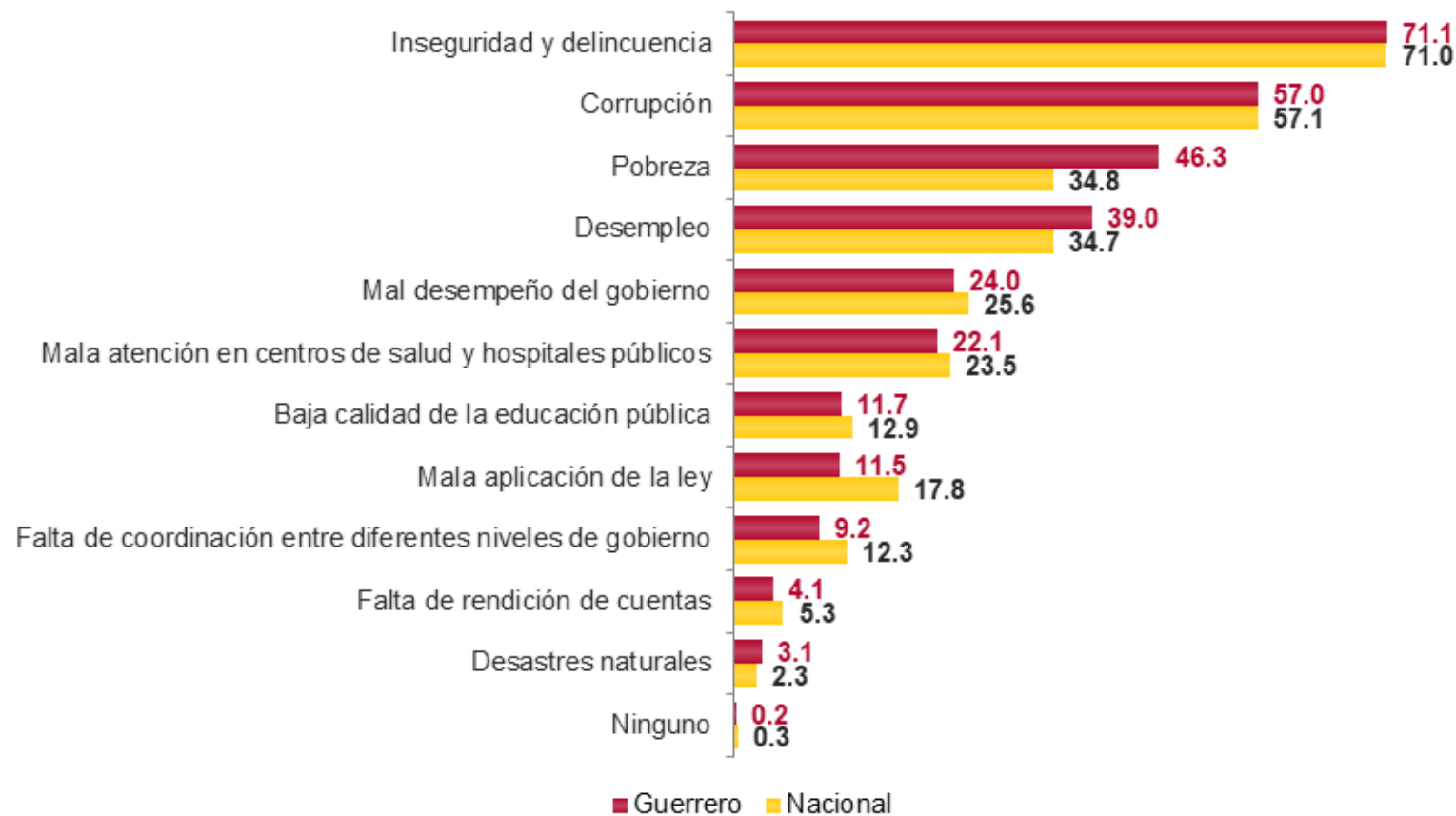


# Problemas más importantes en la entidad

40

En el estado de **Guerrero**, **71.1%** de la población de 18 años y más refirió que la **inseguridad y delincuencia** es el **problema más importante** que aqueja hoy en día a su entidad federativa, seguido de la **corrupción** con **57%** y de la **pobreza** con **46.3 por ciento**.

Percepción sobre problemas más importantes  
en su entidad federativa

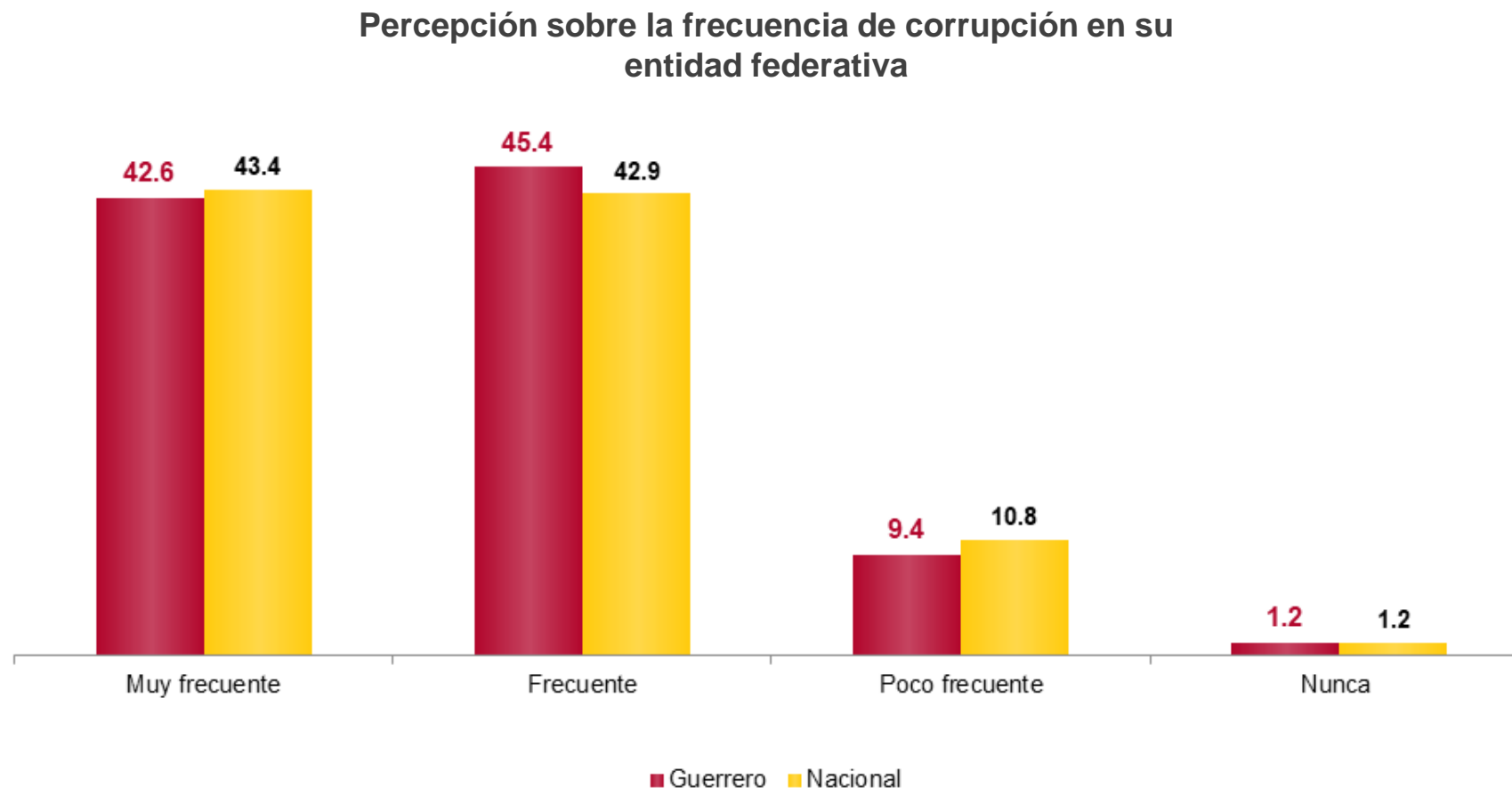


## Percepción sobre la frecuencia de actos de corrupción en la entidad

41

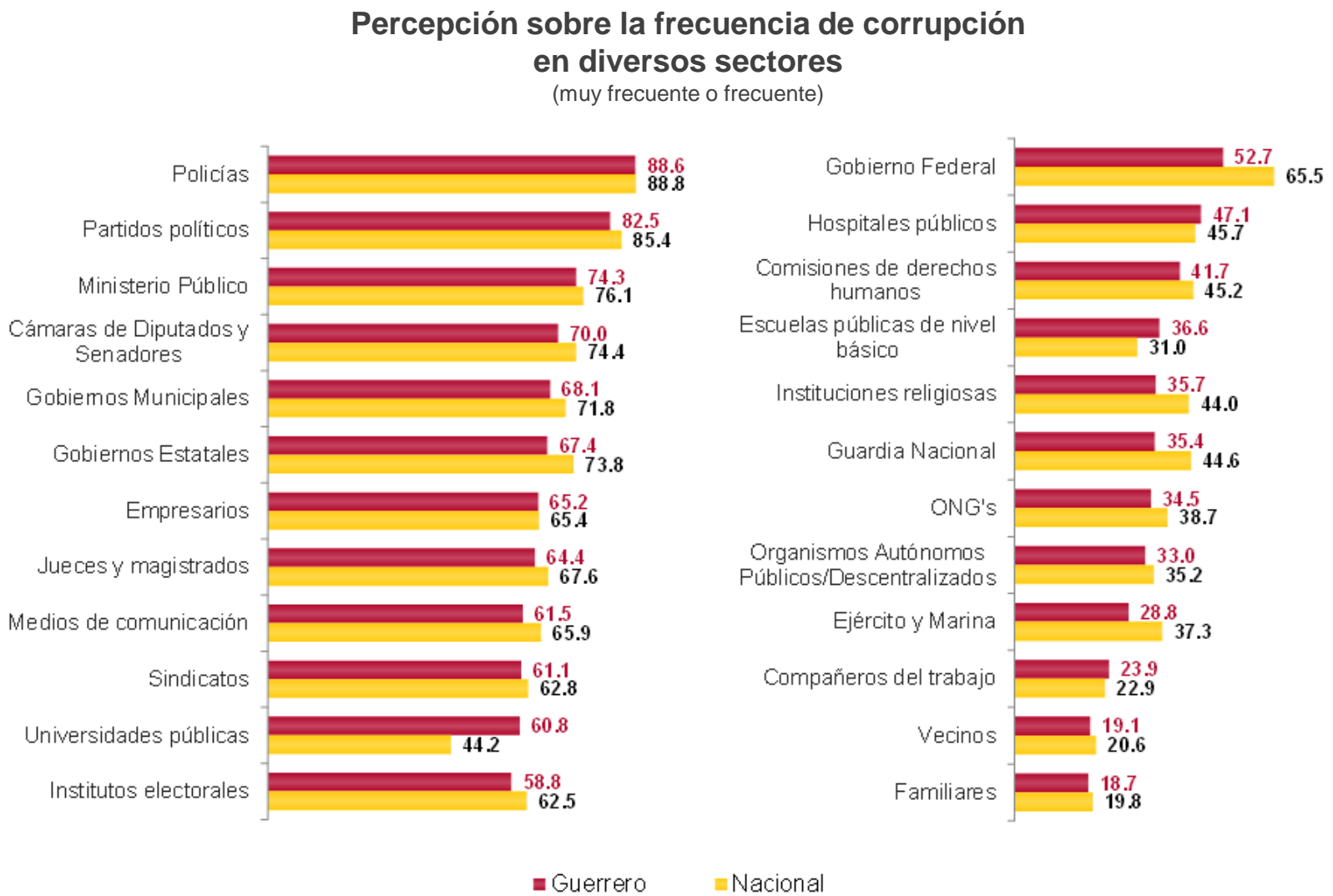
En el estado de **Guerrero**, **88%** de la población de 18 años y más percibió que los **actos de corrupción** en su entidad son **muy frecuentes o frecuentes**.

A nivel nacional, **86.3%** de la población percibió que los **actos de corrupción** en su entidad son **muy frecuentes o frecuentes**.



# Percepción sobre la frecuencia de actos de corrupción en diversos sectores 42

En el estado de **Guerrero**, **88.6%** de la población de 18 años y más percibió que la **corrupción** es una práctica **muy frecuente o frecuente** en los **policías**, seguido de los **partidos políticos** con **82.5 por ciento**.



# Tasa de prevalencia de corrupción

La tasa de **población que tuvo contacto con algún servidor público** y experimentó al menos un **acto de corrupción** fue de **13 316** por cada 100,000 habitantes en el estado de **Guerrero**.

A nivel nacional, la **tasa de prevalencia de corrupción** fue de **14 701** por cada 100,000 habitantes.

Tasa de prevalencia de corrupción por cada 100,000 habitantes



# Tasa de incidencia de corrupción

44

En el estado de **Guerrero**, la tasa de *trámites donde la población tuvo contacto con algún servidor público* y experimentó al menos un *acto de corrupción* fue de **24 373** por cada 100,000 habitantes. A nivel nacional, la *tasa de incidencia de corrupción* fue de **25 995** por cada 100,000 habitantes.

Tasa de incidencia de corrupción por cada  
100,000 habitantes





The background is a solid blue color. On the left side, there is a faint, light blue graphic of a financial chart. It includes a line graph with circular markers and a candlestick chart below it. Faint numbers like '1483', '6', and '1' are visible in the upper left. On the right side, there are several large, overlapping, light blue geometric shapes, primarily parallelograms and triangles, creating a modern, abstract design.

# Confianza en Instituciones

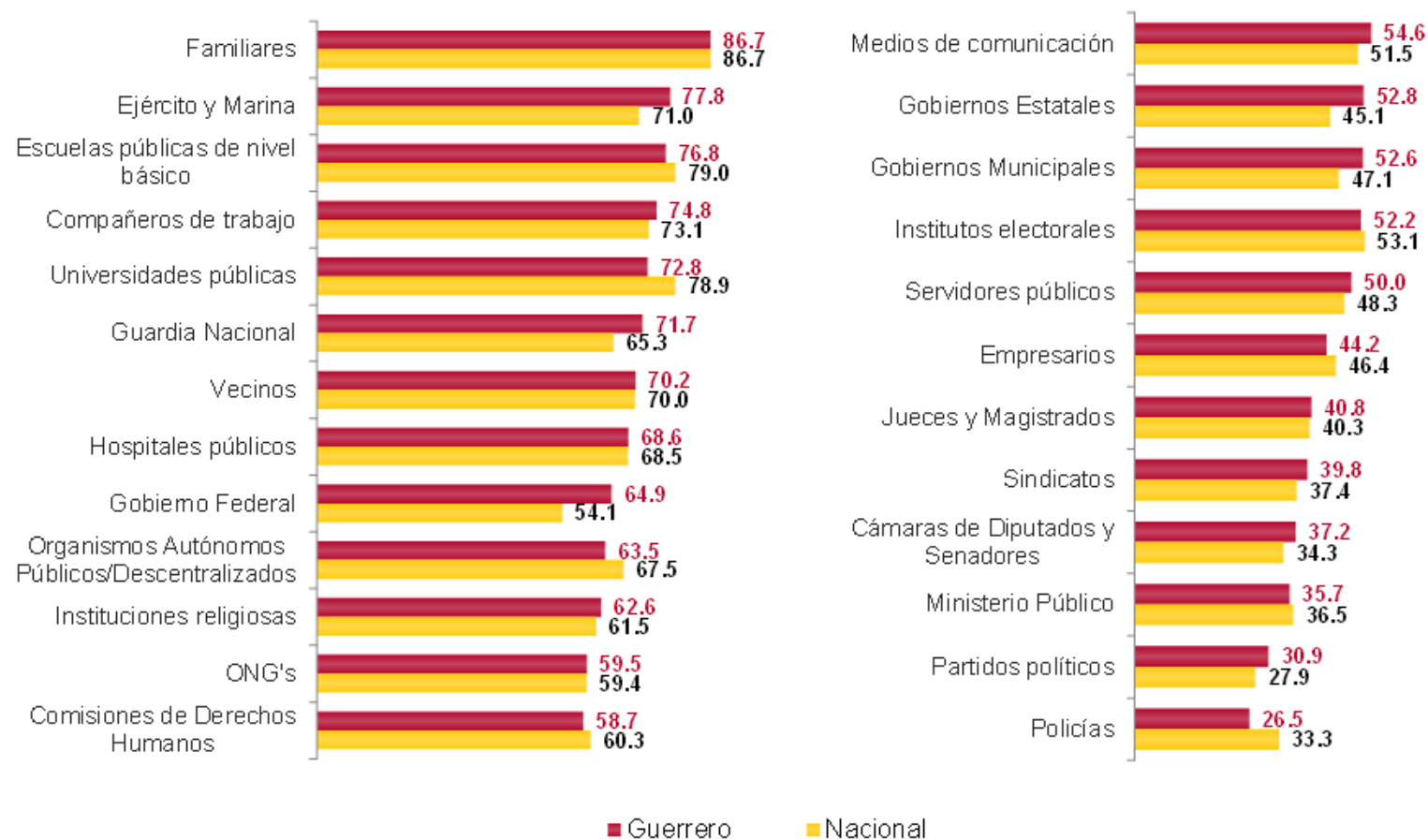


# Confianza en Instituciones o actores de la sociedad

46

En el estado de **Guerrero**, **86.7%** de la población de 18 años y más identifica a los **familiares** como los actores que mayor **confianza**<sup>1</sup> inspiran.

Nivel de percepción de confianza<sup>1</sup> de la sociedad en instituciones o diferentes actores



<sup>1</sup> Corresponde a las opciones de respuesta "Mucha confianza " o "Algo de confianza".

## Conociendo México

800 111 46 34  
[www.inegi.org.mx](http://www.inegi.org.mx)  
[atencion.usuarios@inegi.org.mx](mailto:atencion.usuarios@inegi.org.mx)

    **INEGI** Informa

# GRACIAS

