



**ENCUESTA NACIONAL
DE INGRESOS Y
GASTOS DE LOS
HOGARES
(ENIGH) 2018**

Zacatecas

Índice

- | | | | |
|----------|----------------------------------|----------|-----------------------------------|
| 1 | Características de la ENIGH 2018 | 4 | Ingresos de grupos específicos |
| 2 | Características de los hogares | 5 | Gastos de los hogares |
| 3 | Ingresos de los hogares | 6 | Resultados por Entidad Federativa |

Características de la ENIGH 2018

- El **objetivo de la ENIGH** es proporcionar un panorama estadístico sobre:



Al igual que en la ENIGH 2016, la edición 2018 es **destacable** en comparación con sus ediciones anteriores, por las razones siguientes:

- Sus **tamaños de muestra son los más grandes** en la historia del país para una encuesta de ingresos y gastos.
- Permite una **representatividad por entidad federativa** con estimaciones para los **dominios urbano y rural**.
- Por segunda ocasión, se midió tanto el **ingreso como el gasto en todos los hogares** encuestados.



Diseño de la muestra	Población de estudio	Tamaño de muestra	Periodo de levantamiento	Cobertura geográfica	Personal operativo
Modelo Probabilístico*	Los hogares y residentes en viviendas particulares	2 404 viviendas, representan a 1,615,040 habitantes	21 de agosto al 28 de noviembre de 2018	<ul style="list-style-type: none">• Nacional• Entidad Federativa**<ul style="list-style-type: none">• Urbana• Rural	73 Entrevistadores, supervisores, etc.

* Por conglomerados estratificados en dos etapas.

** Urbana: localidades de 2,500 y más habitantes.

Rural: localidades de menos de 2,500 habitantes.

Los temas sobresalientes que capta la **ENIGH** son:

- Características de la **vivienda**.
- **Residentes** e identificación de hogares en la vivienda.
- **Características sociodemográficas** de los residentes de la vivienda.
- **Equipamiento y servicios** del hogar.
- **Condición de actividad** y características ocupacionales de los integrantes del hogar de 12 y más años.
- **Ingreso corriente total** (monetario y no monetario) de los hogares.
- **Percepciones financieras** y de capital de los hogares y sus integrantes.
- **Gasto corriente** monetario de los hogares.
- **Erogaciones financieras y de capital** de los hogares.
- **Dimensiones** de las carencias.

| Características de los hogares

Total de hogares y sus integrantes:

TOTAL DE HOGARES E INTEGRANTES	ENIGH 2018
Total de hogares	434 794
Total de integrantes del hogar ¹	1 615 040

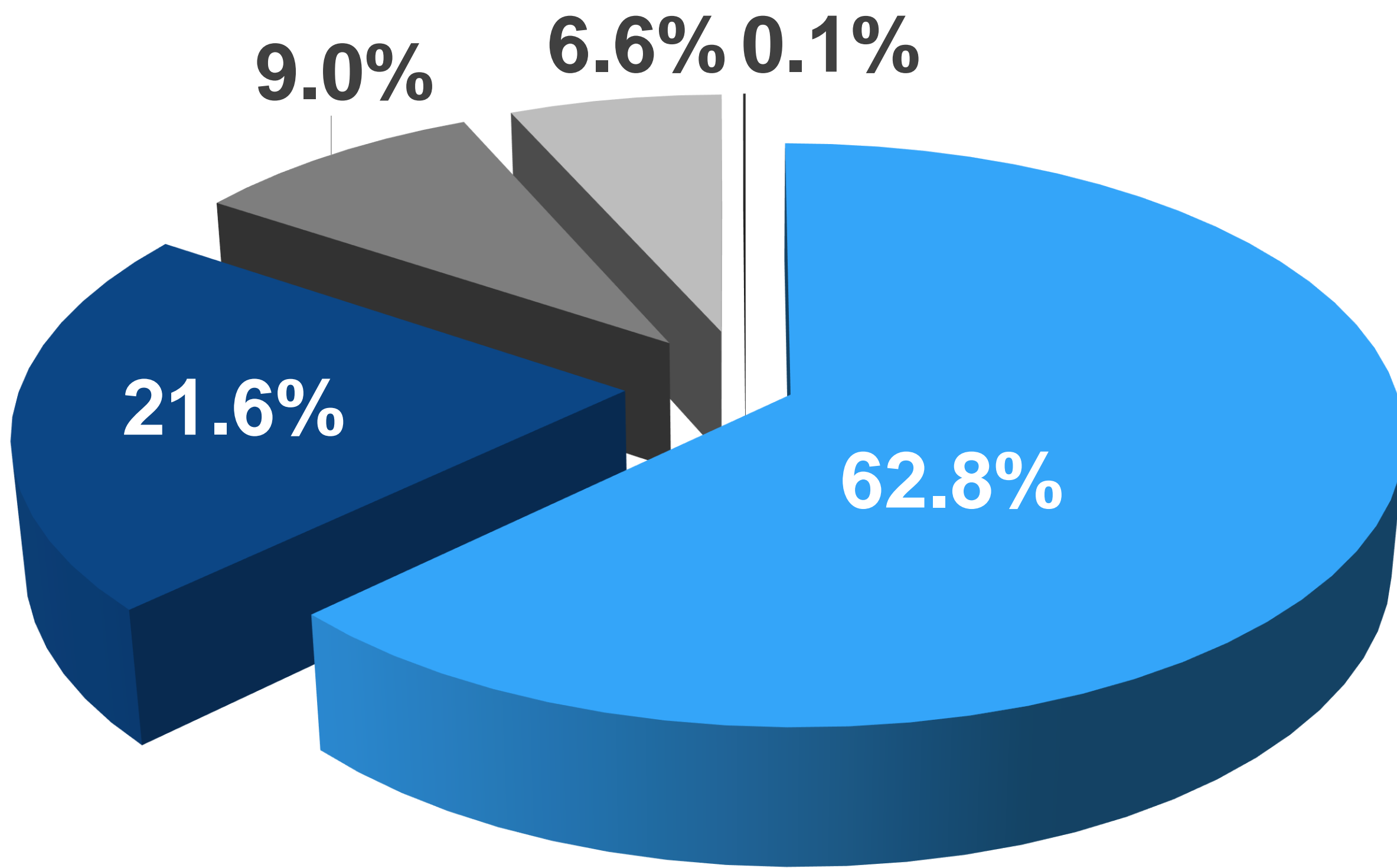
¹ Excluye a los trabajadores domésticos, a sus familiares y a los huéspedes.
FUENTE: INEGI. Encuesta Nacional de Ingresos y Gastos de los Hogares 2018.

Promedio de personas por hogar según características seleccionadas de los hogares y sus integrantes:

CARACTERÍSTICAS SOCIODEMOGRÁFICAS Y ECONÓMICAS	ENIGH 2018
Tamaño del hogar ¹	3.71
Integrantes del hogar menores de 15 años ¹	1.05
Integrantes del hogar de 15 a 64 años ¹	2.32
Integrantes del hogar de 65 y más años ¹	0.34
Integrantes del hogar de 15 y más años económicamente activos	1.60
Integrantes del hogar de 15 y más años no económicamente activos	1.06
Perceptores por hogar	2.51
Integrantes del hogar ocupados	1.55

¹ Excluye a los trabajadores domésticos, a sus familiares y a los huéspedes.
FUENTE: INEGI. Encuesta Nacional de Ingresos y Gastos de los Hogares 2018.

| Ingresos de los hogares



Principales fuentes de ingreso:

- Ingreso por trabajo
- Transferencias
- Estimación del alquiler de la vivienda
- Renta de la propiedad
- Otros ingresos corrientes

Nota: La suma de los parciales pueden no sumar el cien por ciento, debido al redondeo.
 FUENTE: INEGI. Encuesta Nacional de Ingresos y Gastos de los Hogares 2018.

El ingreso corriente promedio trimestral por hogar en 2018 en Zacatecas resultó **37,957** pesos:

- El ingreso por trabajo es de **23,835** pesos.
–Equivalente a un ingreso diario de **105.6** pesos por perceptor.
- En segundo lugar se encuentran **las transferencias (8,181 pesos)** que incluyen jubilaciones y otros beneficios.

COMPOSICIÓN DE LAS PRINCIPALES FUENTES DEL INGRESO	ENIGH 2016 (pesos)	ENIGH 2018 (pesos)	Δ (%)
Ingreso corriente promedio	40 319	37 957	-5.9
Ingreso del trabajo	26 266	23 835	-9.3
Renta de la propiedad	1 918	2 501	30.4
Transferencias	8 685	8 181	-5.8
Estimación del alquiler de la vivienda	3 417	3 412	-0.2
Otros ingresos corrientes	33	28	-15.1

Nota: Precios a valor presente 2018.

FUENTE: INEGI. Encuesta Nacional de Ingresos y Gastos de los Hogares 2016 y 2018.

INGRESO CORRIENTE PROMEDIO TRIMESTRAL, SEGÚN AÑO DE LEVANTAMIENTO (Pesos)

COMPOSICIÓN DE LAS PRINCIPALES FUENTES DEL INGRESO	ENIGH 2016 (pesos)	ENIGH 2018 (pesos)	Δ (%)
Ingreso del trabajo	26 266	23 835	-9.3
Remuneraciones por trabajo subordinado	21 426	19 492	-9.0
Ingresos por trabajo independiente	3 626	3 005	-17.1
Ingresos de otros trabajos	1 215	1 339	10.2
Renta de la propiedad	1 918	2 501	30.4
Ingresos provenientes de cooperativas, sociedades y empresas que funcionan como sociedades	1 670	2 242	34.3
Arrendamiento de activos tangibles y financieros	248	259	4.2
Transferencias	8 685	8 181	-5.8
Jubilaciones, pensiones e indemnizaciones por accidente de trabajo, despido y retiro voluntario	2 713	2 102	-22.5
Becas provenientes del gobierno y de instituciones	83	70	-16.0
Donativos en dinero provenientes de instituciones y otros hogares	1 088	1 038	-4.6
Ingresos provenientes de otros países	1 229	1 411	14.8
Beneficios provenientes de programas gubernamentales	1 684	1 180	-29.9*
Transferencias en especie de otros hogares	1 227	1 578	28.5*
Transferencias en especie de instituciones	661	803	21.5
Estimación del alquiler de la vivienda	3 417	3 412	-0.2
Otros ingresos corrientes	33	28	-15.1

Nota: Precios a valor presente 2018.

* Diferencia significativa.

FUENTE: INEGI. Encuesta Nacional de Ingresos y Gastos de los Hogares 2016 y 2018.

DECILES DE HOGARES	ENIGH 2016 (pesos)	ENIGH 2018 (pesos)	Δ (%)
Zacatecas	40 319	37 957	-5.9
I	7 408	8 194	10.6*
II	12 246	13 799	12.7*
III	16 305	17 793	9.1*
IV	20 154	21 749	7.9*
V	24 266	25 874	6.6*
VI	29 491	30 829	4.5
VII	36 418	36 755	0.9
VIII	46 128	45 718	-0.9
IX	62 915	60 735	-3.5
X	147 836	118 113	-20.1

Nota: Precios a valor presente 2018.

* Diferencia significativa.

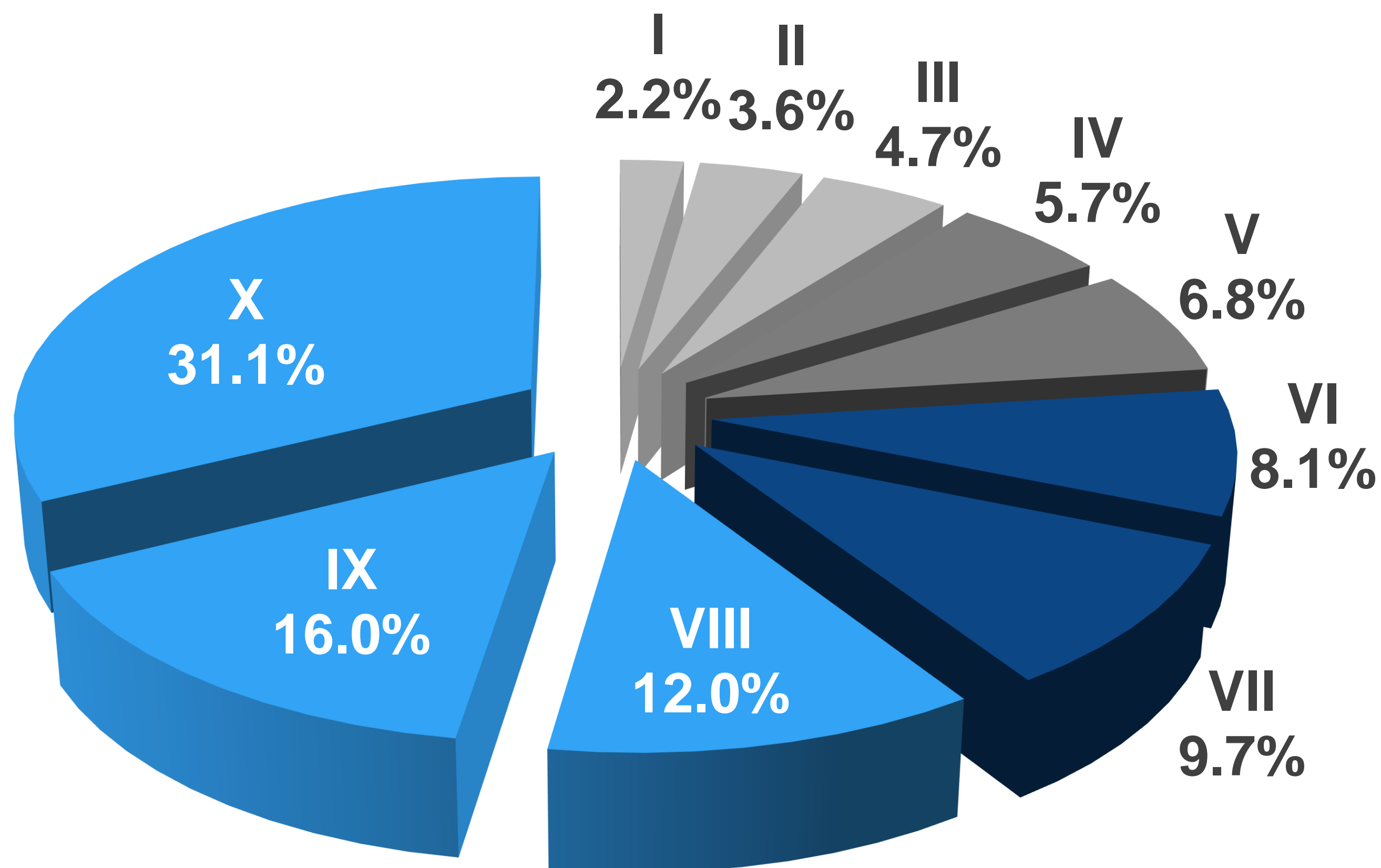
FUENTE: INEGI. Encuesta Nacional de Ingresos y Gastos de los Hogares 2016 y 2018.

Los hogares del **primer decil** tuvieron un **ingreso promedio de 8,194 pesos:**

- Aproximadamente **36 pesos diarios por perceptor.**

Para los hogares del **décimo decil**, dicho **ingreso promedio** fue de **118,113 pesos:**

- Implica casi **523 pesos diarios por perceptor.**



La distribución del **ingreso corriente** total trimestral según **deciles de hogares** muestra que:

- El **decil I** representa el **2.2%** del ingreso corriente total.
- El **decil X** concentra el **31.1%** del ingreso corriente total.

La suma de los parciales pueden no sumar el cien por ciento, debido al redondeo.
 FUENTE: INEGI. Encuesta Nacional de Ingresos y Gastos de los Hogares 2018.

DECILES DE HOGARES	ENIGH 2018	
	URBANA	RURAL
Zacatecas	46 387	26 528
I	10 757	6 471
II	17 022	11 114
III	21 847	14 224
IV	26 323	17 352
V	31 166	20 463
VI	37 246	23 871
VII	45 054	28 319
VIII	55 730	34 092
IX	75 062	42 288
X	143 628	67 070

El ingreso corriente promedio trimestral por **tamaño de localidad:**

- En localidades **Urbanas**, el ingreso fue de **46,387 pesos**.
- En localidades **Rurales**, el ingreso fue de **26,528 pesos**.

FUENTE: INEGI. Encuesta Nacional de Ingresos y Gastos de los Hogares 2018.

Ingresos de grupos específicos

Tipo de discapacidad	2018	
	Personas perceptores de ingreso	Ingreso promedio (pesos)
Total	1 100 966	13 009
No tiene discapacidad	952 914	13 510
Con discapacidad	147 105	9 830
Ver, aun usando lentes	55 499	9 729
Hablar, comunicarse o conversar	10 610	9 596
Caminar, moverse, subir o bajar	97 249	9 113
Tiene alguna limitación mental	4 632	8 488
Oír, aun usando aparato auditivo	23 328	8 073
Vestirse, bañarse o comer	13 355	6 688
Poner atención o aprender cosas sencillas	8 977	5 382
No especificada	947	2 467

El ingreso promedio trimestral de las personas de Zacatecas:

- Con discapacidad es de **9,830 pesos.**
- Sin discapacidad de **13,510 pesos.**

Nota: La suma puede no coincidir con el total, debido a que una persona puede tener más de una discapacidad.

FUENTE: INEGI. Encuesta Nacional de Ingresos y Gastos de los Hogares 2018.

Grupos de edad	2018 Ingreso promedio (pesos)		
	Total	Hombres	Mujeres
Total	13 009	16 068	9 637
12 a 19 años	4 498	5 334	3 447
20 a 29 años	14 600	16 909	11 920
30 a 39 años	18 024	23 106	12 699
40 a 49 años	17 342	20 773	13 406
50 a 59 años	20 380	26 436	13 454
60 o más años	11 246	14 545	8 158

El ingreso promedio trimestral de Zacatecas de:

- Las mujeres es de **9,637 pesos**, y
- De los hombres de **16,068 pesos**.

FUENTE: INEGI. Encuesta Nacional de Ingresos y Gastos de los Hogares 2018.

Características étnicas	2018 Ingreso promedio (pesos)		
	Total	Hombres	Mujeres
Total	13 009	16 068	9 637
Se considera indígena o habla alguna lengua indígena	13 020	15 461	10 069
Se considera indígena	12 815	15 490	9 574
Habla alguna lengua indígena	15 187	11 625	16 873

FUENTE: INEGI. Encuesta Nacional de Ingresos y Gastos de los Hogares 2018.

El ingreso promedio trimestral en Zacatecas:

- De hablantes de lengua indígena es de **15,187 pesos.**
- De los que se consideran indígenas es de **12,815 pesos.**

Nivel de escolaridad	2018 Ingreso promedio (pesos)		
	Total	Hombres	Mujeres
Total	13 009	16 068	9 637
A lo más primaria completa	7 749	10 378	4 369
Secundaria completa o incompleta	11 008	14 527	7 294
Preparatoria completa o incompleta	15 192	19 058	11 660
Profesional completa o incompleta	28 973	32 967	25 206
Posgrado completo o incompleto	72 957	106 248	46 355

El ingreso promedio trimestral de las personas con:

- Primaria es de **7,749 pesos**, y
- Posgrado de **72,957 pesos**.

FUENTE: INEGI. Encuesta Nacional de Ingresos y Gastos de los Hogares 2018.

Número de hijos ¹	2018 Ingreso promedio (pesos)	
	Hombres	Mujeres
Total	16 068	9 637
De 15 a 49 años	18 119	11 415
Sin hijos	13 013	11 277
Con un hijo	20 696	12 689
Con dos hijos	24 020	12 527
Con tres hijos	23 886	9 495
Con cuatro hijos o más	18 174	6 012

El ingreso promedio trimestral de las mujeres en Zacatecas con:

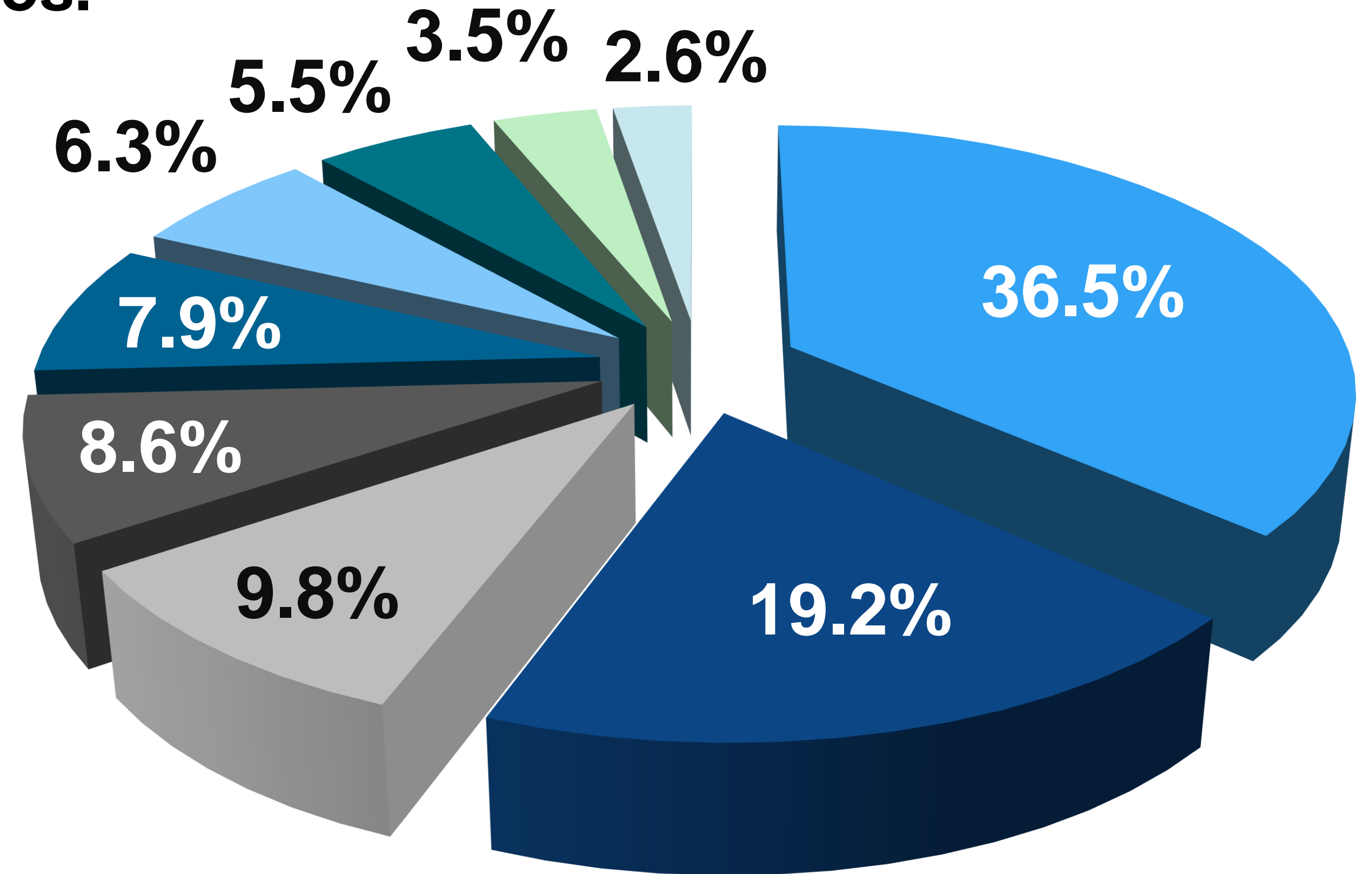
- Dos hijos es de **12,527 pesos**, y
- Cuatro o más hijos es de **6,012 pesos**.

¹ Se considera para este cálculo únicamente a la población con hijos de 0 a 17 años que viven en el hogar.
FUENTE: INEGI. Encuesta Nacional de Ingresos y Gastos de los Hogares 2018.

Gastos de los hogares

El gasto corriente monetario total trimestral estimado en la ENIGH 2018 de Zacatecas fue de 11.5 mil millones de pesos.

- Alimentos, bebidas y tabaco
- Transporte y comunicaciones
- Educación y esparcimiento
- Cuidados personales
- Vivienda y servicios
- Limpieza y cuidados de la casa
- Vestido y calzado
- Salud
- Transferencias de gasto



Alimentos y bebidas: Alimentos, bebidas y tabaco. *Transporte y comunicaciones:* Transporte; adquisición, mantenimiento, accesorios y servicios para vehículos; comunicaciones. *Educación y esparcimiento:* Servicios de educación, artículos educativos, artículos de esparcimiento y otros gastos de esparcimiento. *Vivienda y servicios:* Vivienda y servicios de conservación, energía eléctrica y combustibles. *Cuidados personales:* Cuidados personales, accesorios y efectos personales y otros gastos diversos. *Limpieza y cuidados de la casa:* Artículos y servicios para la limpieza, cuidados de la casa, enseres domésticos y muebles, cristalería, utensilios domésticos y blancos. *Salud:* Cuidados de la salud. *Vestido y calzado:* Vestido y calzado. *Transferencias de gasto:* Transferencias de gasto

La suma de los parciales pueden no sumar el cien por ciento, debido al redondeo.

FUENTE: INEGI. Encuesta Nacional de Ingresos y Gastos de los Hogares 2018.

- El **gasto corriente monetario promedio trimestral** fue de **26,442 pesos**.
- El rubro de **alimentos, bebidas y tabaco** representó la mayor categoría, alcanzado los **9,661 pesos**.
- En contraste, el rubro de **transferencias de gasto** representó la menor categoría, al alcanzar solamente los **700 pesos**.

RUBRO DE GASTO	PROMEDIO (pesos)		
	ENIGH 2016	ENIGH 2018	Δ (%)
Gasto corriente monetario	25 385	26 442	4.2
Alimentos, bebidas y tabaco	8 602	9 661	12.3*
Transporte y comunicaciones	4 994	5 086	1.8
Educación y esparcimiento	2 958	2 598	-12.1
Cuidados personales	2 040	2 268	11.2
Vivienda y servicios	2 004	2 079	3.7
Limpieza y cuidados de la casa	1 864	1 676	-10.1
Vestido y calzado	1 411	1 445	2.4
Salud	800	927	15.9
Transferencias de gasto	712	700	-1.6

Nota: Precios a valor presente 2018.

* Diferencia significativa.

FUENTE: INEGI. Encuesta Nacional de Ingresos y Gastos de los Hogares 2016 y 2018.

RUBRO DE GASTO	ENIGH 2018	
	Promedio (pesos)	Porcentaje
Alimentos y bebidas consumidas dentro del hogar	8 151	100%
Cereales	1 813	22%
Carnes	1 570	19%
Verduras, legumbres, leguminosas y semillas	967	12%
Leche y sus derivados	923	11%
Bebidas alcohólicas y no alcohólicas	751	9%
Otros alimentos diversos*	627	8%
Frutas	420	5%
Huevo	361	4%
Tubérculos	222	3%
Aceites y grasas	158	2%

*Incluye conceptos: Cereal de arroz, avena, plátano, manzana, mixto para bebé, papillas para bebé, hongos frescos, flanes, gelatinas, pudines en polvo; etcétera.

Nota: Estos **10 rubros** representan el **95.8%** del gasto en alimentos y bebidas consumidas dentro del hogar.

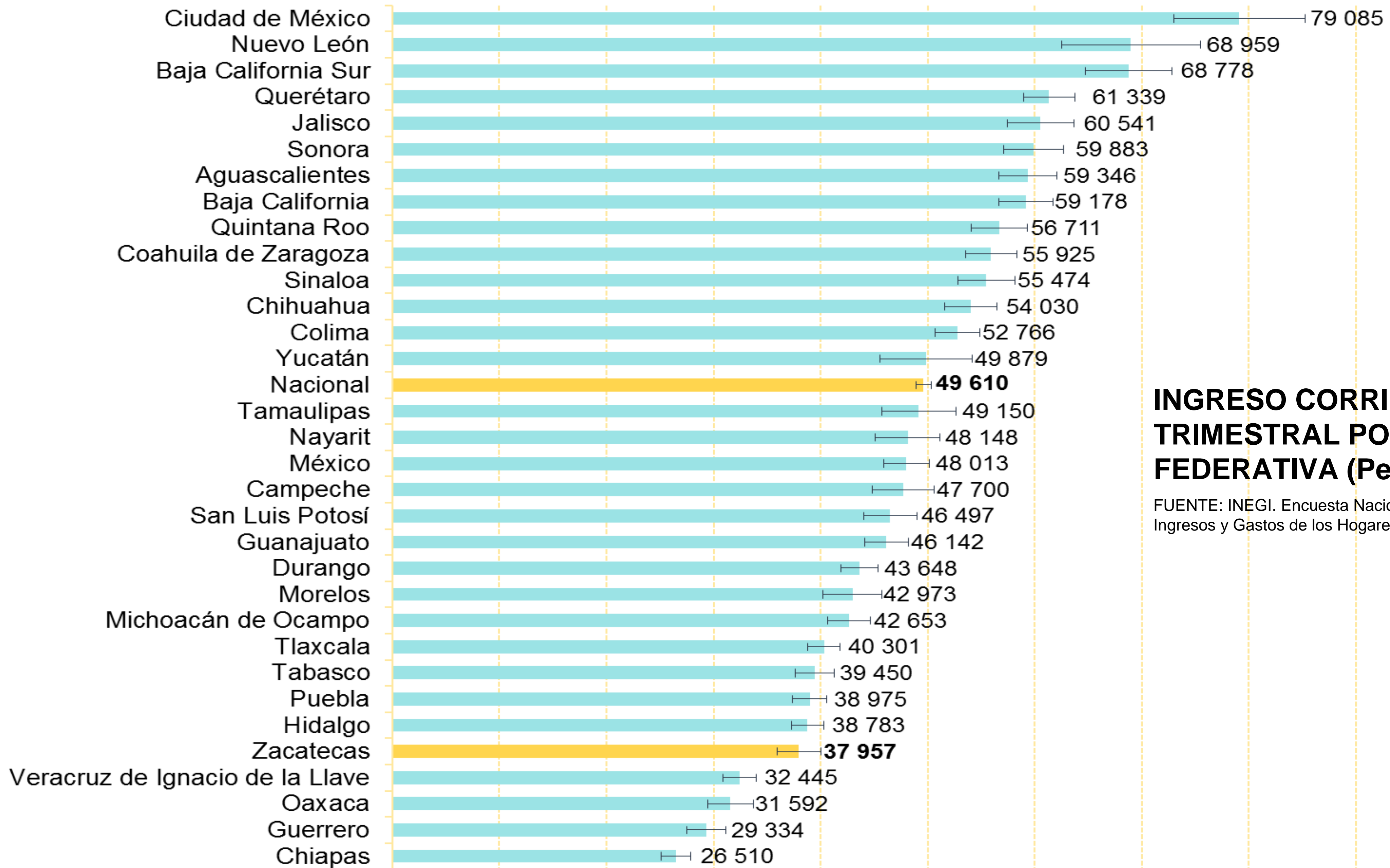
FUENTE: INEGI. Encuesta Nacional de Ingresos y Gastos de los Hogares 2018.

Dentro del rubro de gasto en **alimentos y bebidas consumidas dentro del hogar**:

- El mayor gasto al trimestre es en **cereales**, con **1,813 pesos** equivalente al **22%** del **gasto** en alimentos.
- El gasto trimestral en **leche y sus derivados** con **923 pesos** representa el **11%** de los gastos en alimentos.

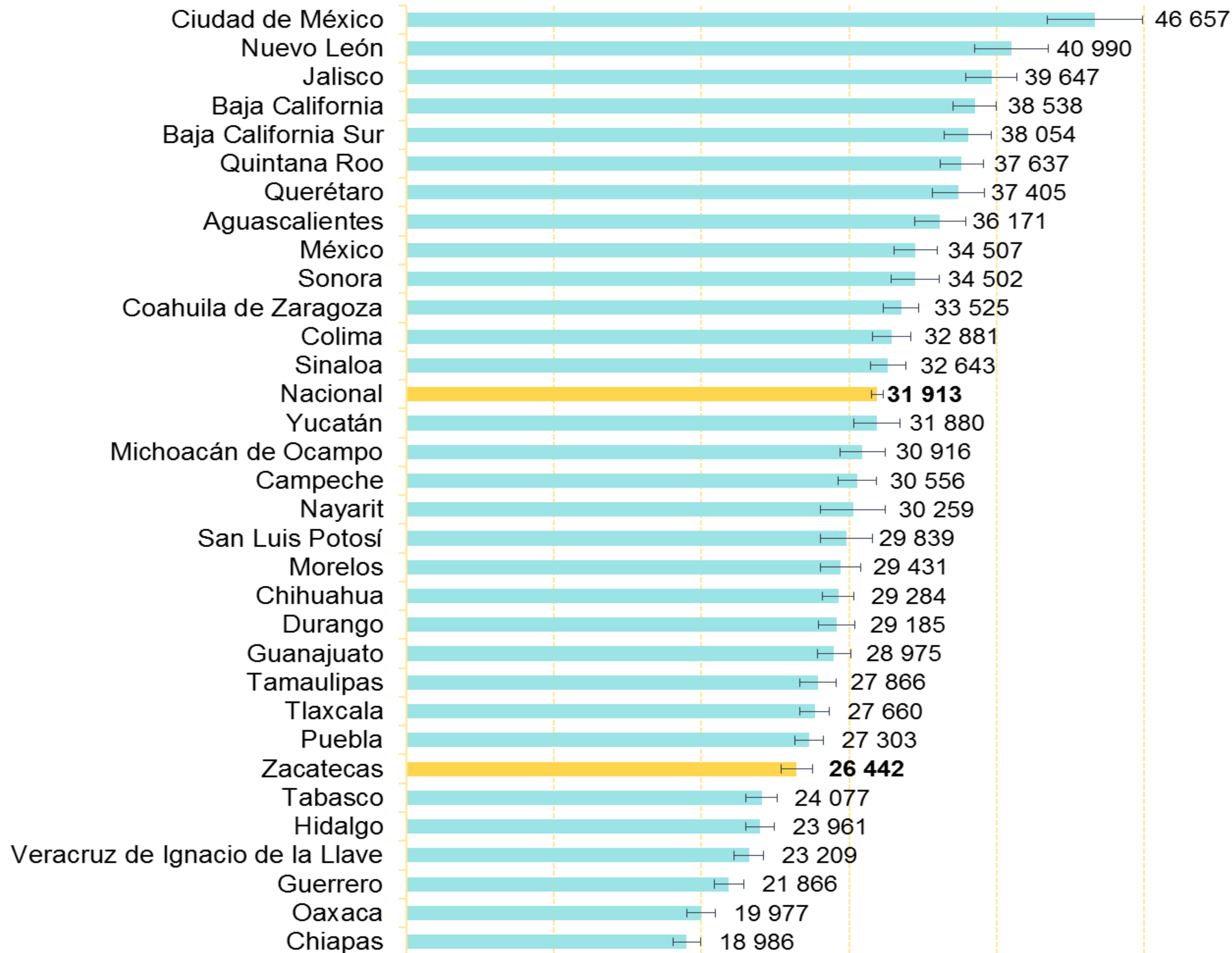
El gasto promedio en alimentos y bebidas consumidas fuera del hogar es de **1,453 pesos**.

| Resultados por Entidad Federativa



INGRESO CORRIENTE PROMEDIO TRIMESTRAL POR ENTIDAD FEDERATIVA (Pesos)

FUENTE: INEGI. Encuesta Nacional de Ingresos y Gastos de los Hogares 2018.



GASTO CORRIENTE MONETARIO PROMEDIO TRIMESTRAL POR ENTIDAD FEDERATIVA (Pesos)

FUENTE: INEGI. Encuesta Nacional de Ingresos y Gastos de los Hogares 2018.

Comentarios Adicionales:

- Para la correcta interpretación de las cifras mostradas en esta presentación, estas se deben de cotejar con sus precisiones estadísticas, las cuales se pueden encontrar en los tabulados por entidad federativa que están disponibles en:

<https://www.inegi.org.mx/programas/enigh/nc/2018/default.html#Tabulados>

Si alguna cifra tiene una baja precisión estadística, esta deberá ser interpretada con reserva, bajo un enfoque cualitativo y no tanto cuantitativo.

- La información a nivel nacional se encuentra disponible en:

https://www.inegi.org.mx/contenidos/programas/enigh/nc/2018/doc/enigh2018_ns_presentacion_resultados.pdf

Conociendo México

01 800 111 46 34

www.inegi.org.mx

atencion.usuarios@inegi.org.mx



INEGI Informa