

Encuesta Nacional de Población Privada de la Libertad (ENPOL) 2016

Principales Resultados Nuevo León



INSTITUTO NACIONAL
DE ESTADÍSTICA Y GEOGRAFÍA

- En cumplimiento del mandato establecido en el artículo 29 de la *Ley Nacional de Ejecución Penal*, el **INEGI** presenta la **Encuesta Nacional de Población Privada de la Libertad (ENPOL) 2016** con el propósito de conocer información estadística sobre las condiciones de procesamiento e internamiento de las personas que legalmente han sido privadas de su libertad, su perfil demográfico y socioeconómico, los delitos por los cuales fueron procesados y sentenciados, entre otras características.
- Con la **ENPOL**, se complementa la información generada por los *Censos Nacionales de Gobierno, Seguridad Pública y Sistema Penitenciario* realizados también por el **INEGI**, así como la *Información Estadística Penitenciaria Nacional*, generada por la **Comisión Nacional de Seguridad**.
- Adicionalmente, se busca conocer las condiciones actuales bajo las cuales opera el sistema penitenciario en México, con la finalidad de establecer un **marco de referencia** que permita, a partir de ejercicios subsecuentes, conocer la evolución de la implementación de la Ley Nacional de Ejecución Penal.

Generar información estadística relevante con representatividad nacional, por entidad federativa y por centros penitenciarios de interés, sobre la experiencia del procedimiento penal e internamiento de la población privada de su libertad de 18 años y más.

Dicha información permitirá generar estimaciones sobre:

- **Características sociodemográficas**

- **Antecedentes familiares y laborales**

- **Antecedentes penales**

- **Arresto**

- **Ministerio público**

- **Proceso judicial**

- **Centro penitenciario**

- **Vida intracarcelaria**

- **Expectativas de salida**

- **Experiencias de corrupción**

Periodo de referencia de la información

Enero a diciembre de 2016

Selección de la muestra

Probabilístico: estratificado (estratos definidos a partir de: *entidad federativa; ámbito y densidad poblacional del centro penitenciario; sexo, situación jurídica y fuero de los delitos de la población privada de la libertad*)

Unidades de observación

Persona privada de la libertad en los centros penitenciarios

Población objeto de estudio

Población de 18 años y más, ya sea en situación de proceso o sentenciada por delitos del fuero común o federal, en centros penitenciarios municipales, estatales, de la Ciudad de México y federales.

Tamaño de muestra nacional

64 150 personas

Periodo de levantamiento

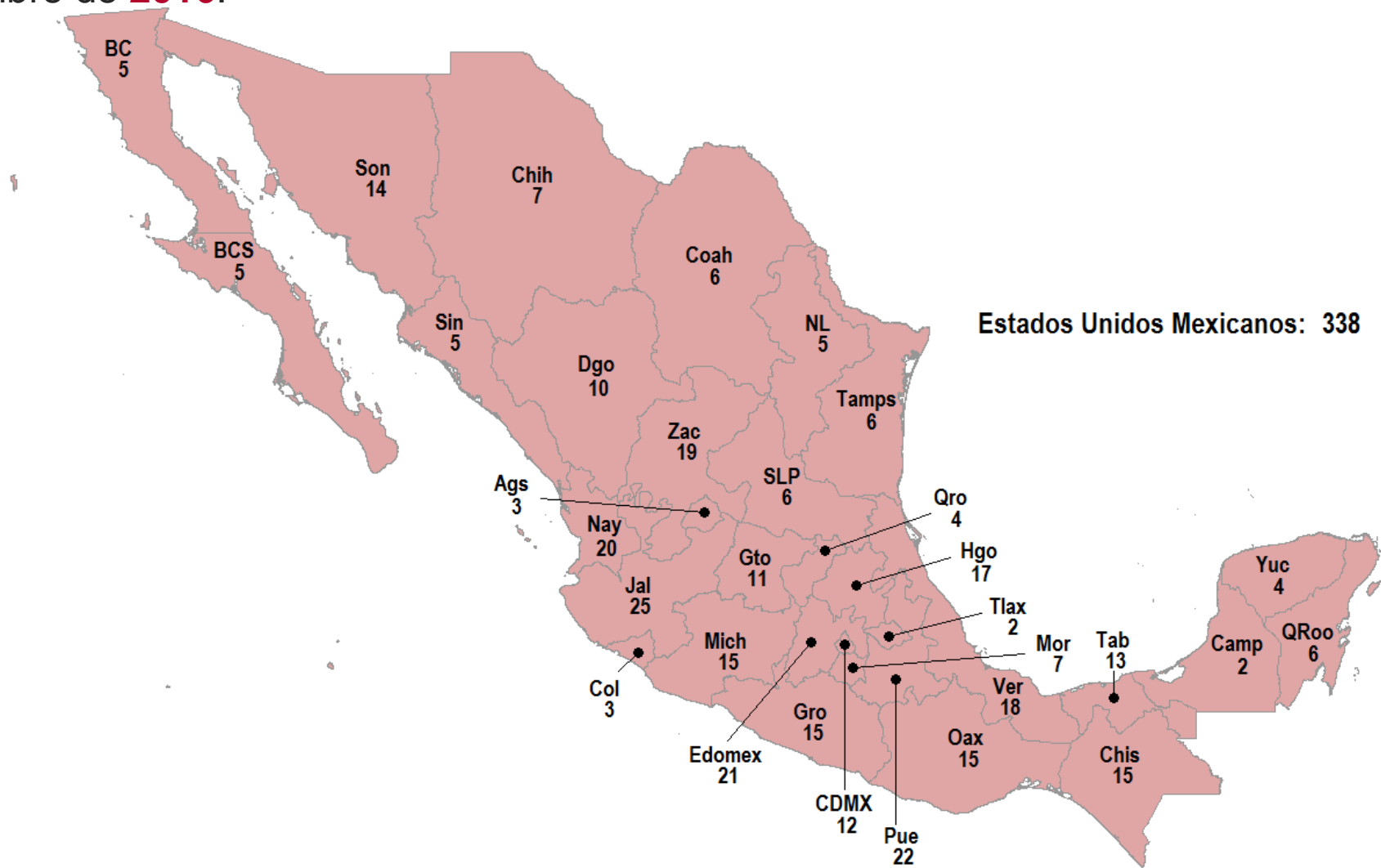
31 de octubre al 9 de diciembre de 2016

Cobertura geográfica

Nacional, por entidad federativa y para **37** centros penitenciarios de interés

- De acuerdo con el *Artículo 3, Fracción XVII* de la *Ley Nacional de Ejecución Penal*, las *personas privadas de su libertad* son aquellas personas procesadas o sentenciadas que se encuentran en un Centro Penitenciario.
- Tomando en cuenta la dinámica de la población privada de su libertad y el período de referencia de la información propuesto para esta encuesta, la delimitación temporal de la población objeto de estudio está determinada por *el mes en que se realizó el diseño muestral y se inició el período de levantamiento de la información*.
- Dado lo anterior, y atendiendo el mandato establecido en el *Artículo 29, tercer párrafo* de la citada Ley, el *marco muestral* de la **ENPOL 2016** queda definido como **aquellas personas de 18 años y más, procesadas o sentenciadas por delitos del fuero común o federal que se encontraron en Centros Penitenciarios del ámbito municipal, estatal o federal durante el mes de octubre de 2016.**

Para el levantamiento de la **ENPOL 2016** se visitaron **338** Centros Penitenciarios de los ámbitos federal, estatal y municipal en las **32** entidades federativas, cubriendo *la totalidad de los centros habitados* en el país entre octubre y diciembre de **2016**.



Características de la población privada de la libertad



Para el levantamiento de la **ENPOL** se tomó como *marco muestral* una población privada de la libertad de 18 años y más en Centros Penitenciarios municipales, estatales y federales de **211 mil** personas, al mes de octubre de **2016**. De ellas, **5%** fueron mujeres¹.

A nivel nacional, en **octubre de 2016** se tuvo una tasa de **173 personas privadas de la libertad por cada 100 mil habitantes**.

En *Estados Unidos*, esta tasa fue de **693**, mientras que en *Canadá* fue de **114**².

Tasa de población privada de la libertad por cada 100 mil habitantes en octubre de 2016, por entidad federativa¹



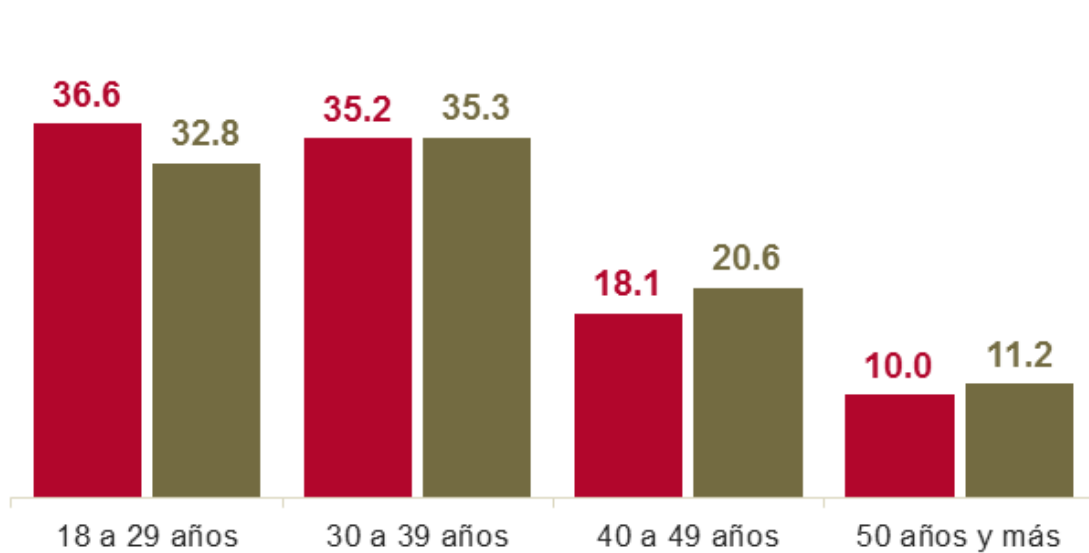
¹ Fuente. Información estadística proporcionada por la *Comisión Nacional de Seguridad*. México, octubre de 2016.

² Fuente. *World prison brief 2016*. <http://www.prisonstudies.org>

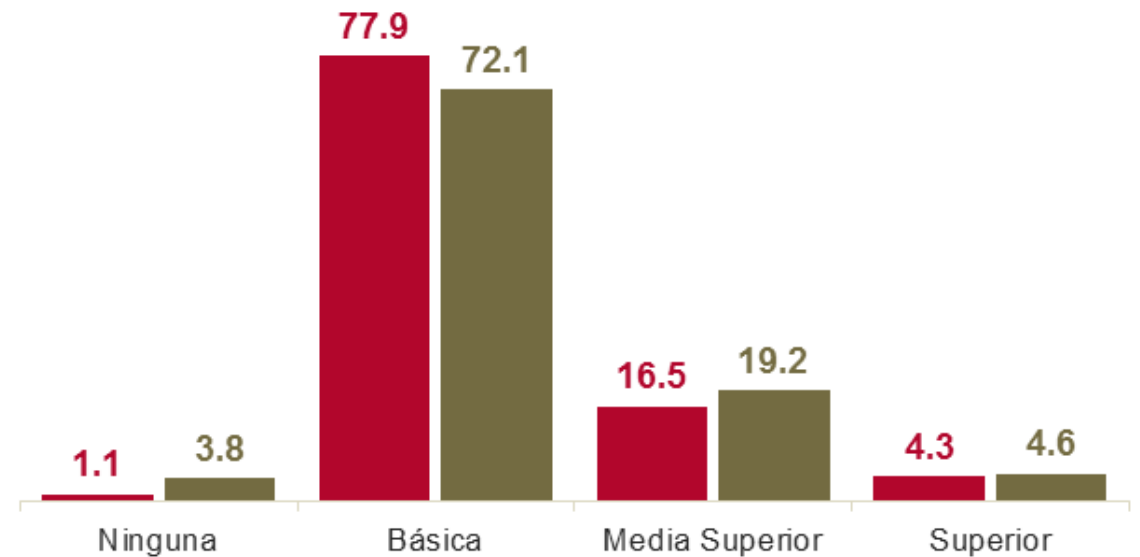
En **2016**, **71.8%** de la población privada de la libertad en el estado de **Nuevo León** tenía entre **18 y 39 años** de edad. Por otro lado, **96.6%** de la población *sabía leer y escribir*, y **77.9%** contó con estudios de educación básica, esto es, *preescolar, primaria, secundaria o carrera técnica con secundaria terminada*.

Distribución porcentual de la población privada de la libertad en 2016

Por rango de edad



Por nivel educativo



■ Nuevo León

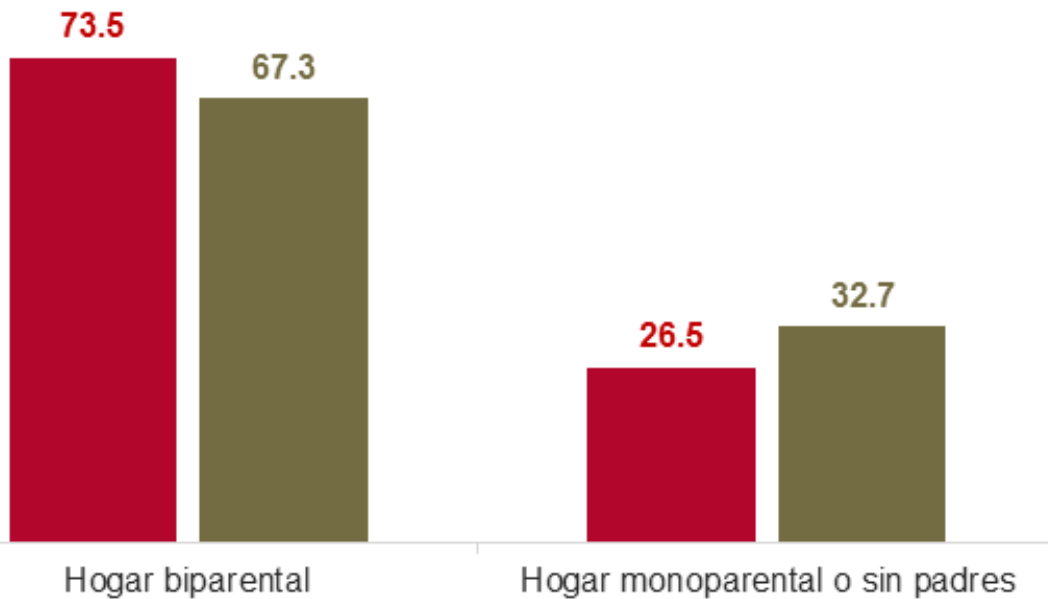
■ Nacional

Antecedentes Familiares y Laborales



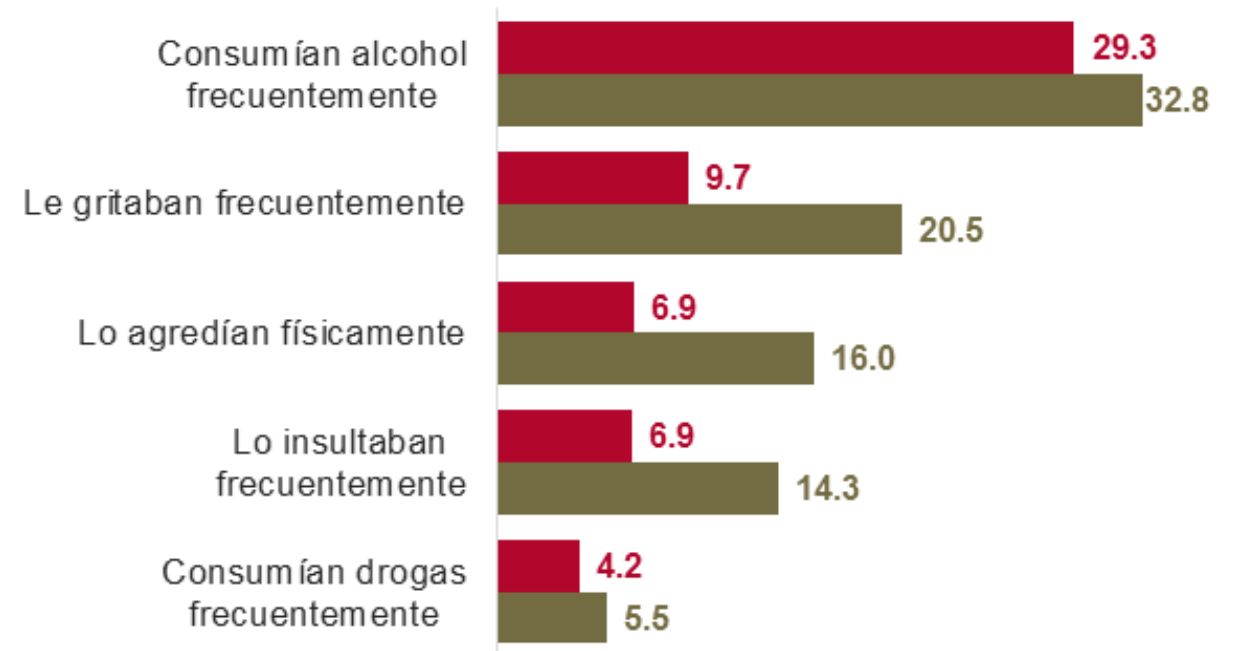
En el estado de **Nuevo León**, se estima que **73.5%** de la población privada de la libertad en **2016** vivió tanto con su padre como con su madre (*hogar biparental*) **antes de los 15 años de edad**.

Población privada de la libertad en 2016 con situación del hogar antes de los 15 años (porcentaje)



Situaciones de vulnerabilidad vividas por la población privada de la libertad en sus hogares antes de los 15 años

Sus padres o los adultos que lo cuidaban...

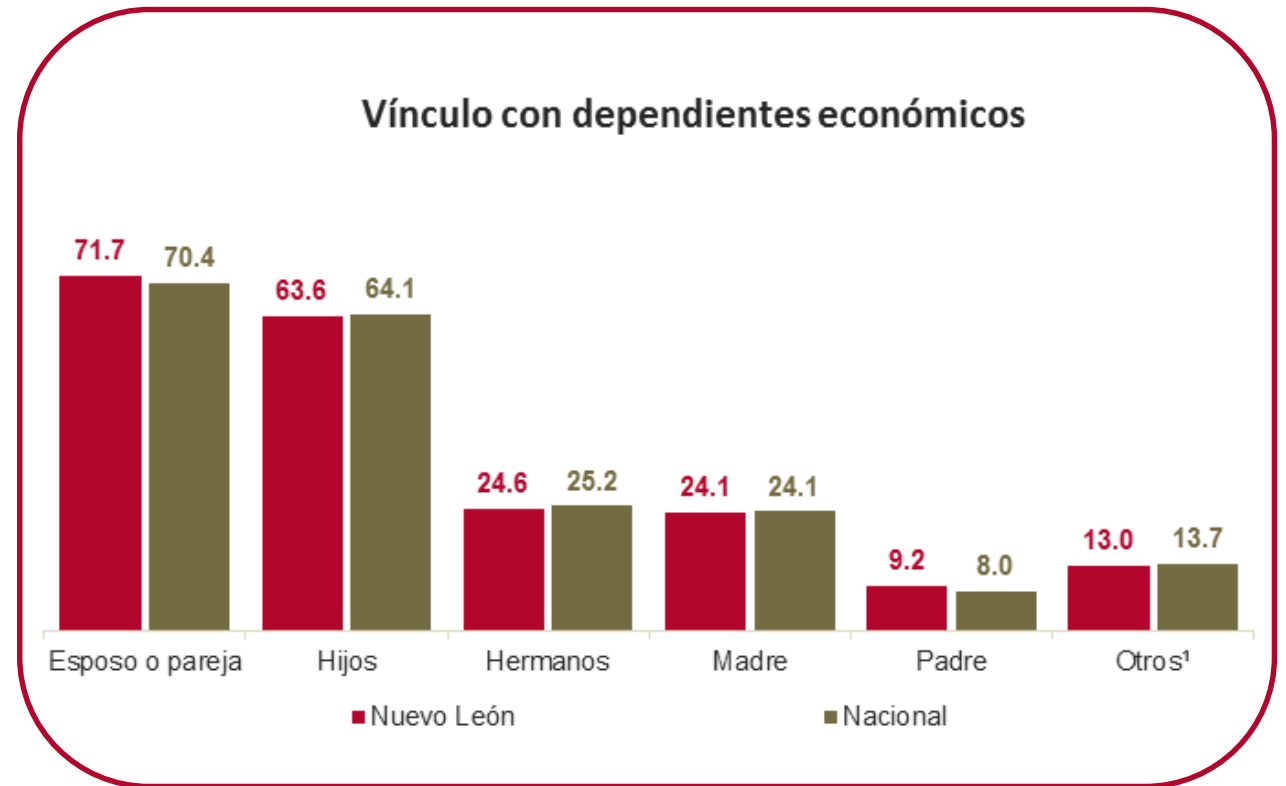
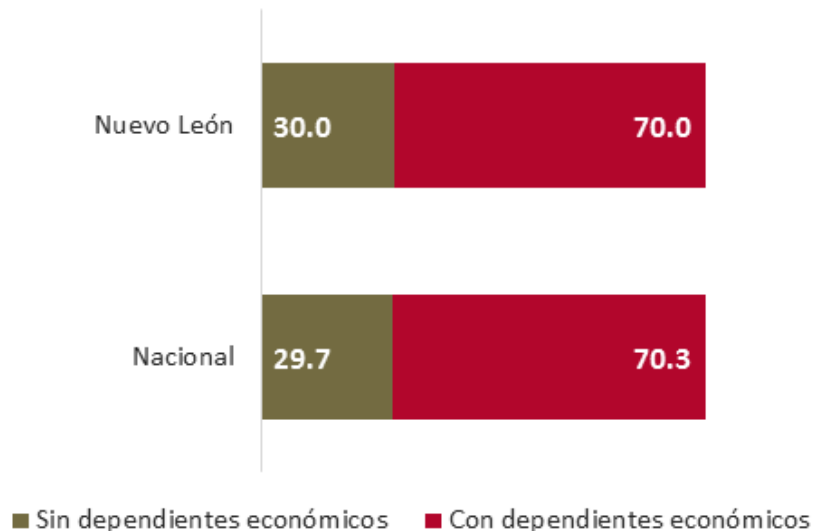


■ Nuevo León

■ Nacional

En el estado de **Nuevo León**, **70%** de la población que estuvo privada de la libertad en **2016** tuvo **dependientes económicos** al momento de su arresto. De la cual, **63.6%** tenía hijos que dependían de ella.

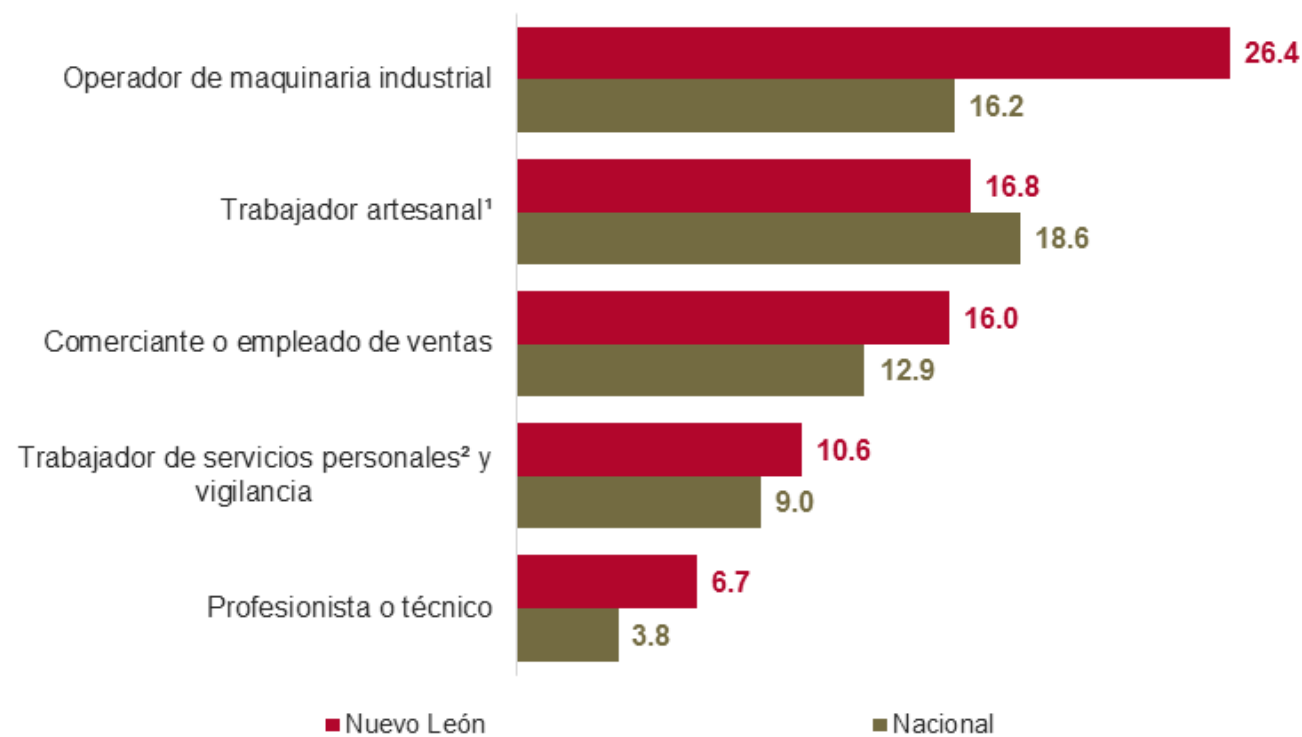
Población privada de la libertad en 2016 con dependientes económicos al momento de su arresto (porcentaje)



¹ Incluye abuelos, tíos o amigos.

En el estado de **Nuevo León**, se estima que **97.8%** de la población privada de la libertad en **2016** *trabajó alguna vez*, desempeñando una actividad específica, antes de su arresto. De ella, **26.4%** señaló haberse dedicado al *manejo de maquinaria industrial, ensamblador, chofer y conductor* en su última ocupación.

Última ocupación que desempeñó la población privada de la libertad antes de su arresto

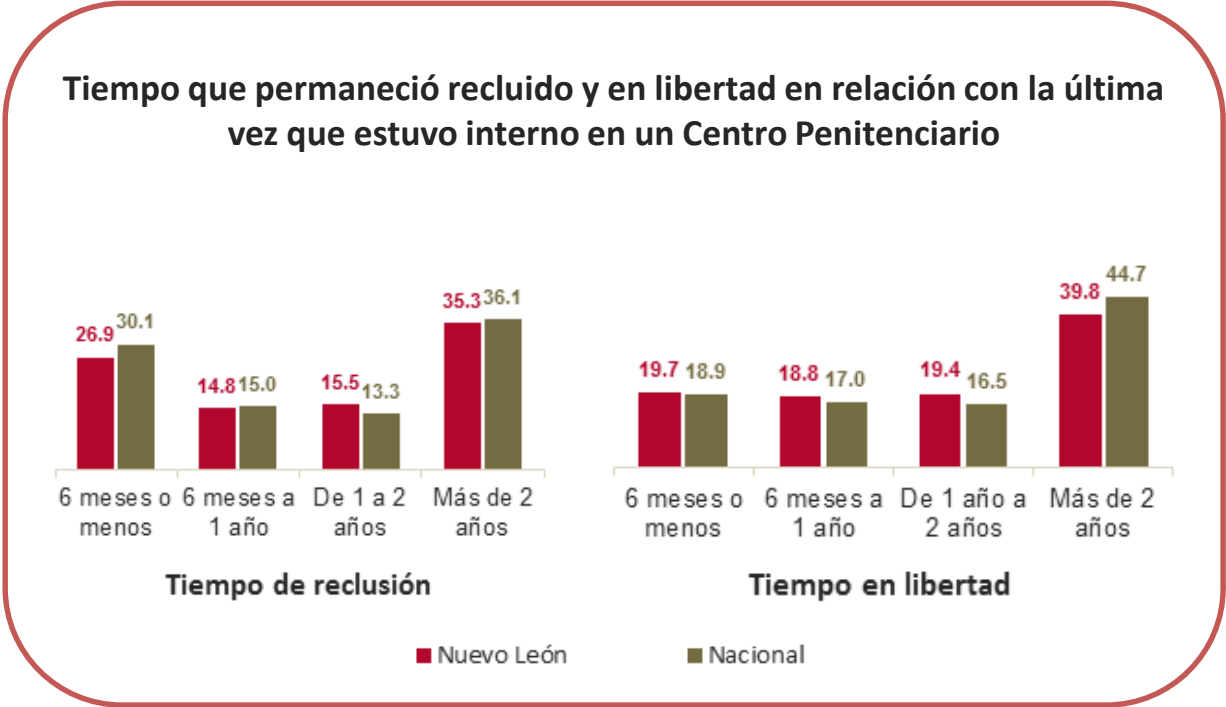
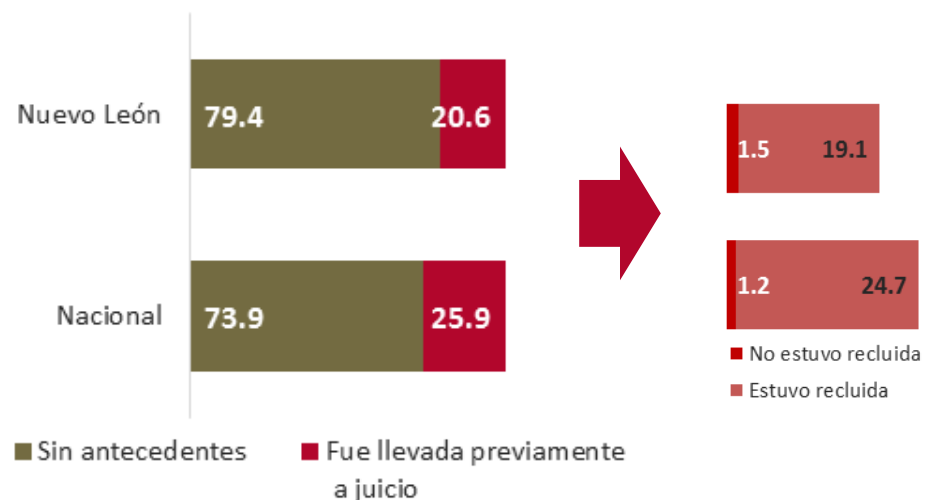


¹ Se refiere a quienes elaboran objetos a mano o sólo con la ayuda de herramientas manuales y comercian sus productos sin algún tipo de intermediario.

² Incluye labores de lavado y planchado, limpieza de zapatos, aseo de celdas, corte de pelo, entre otros.

En el estado de **Nuevo León**, se estima que **20.6%** de la población privada de la libertad en **2016** fue juzgada penalmente por algún delito de manera **previa al proceso que determinó su reclusión actual**; y **19.1%** estuvo recluida previamente en un Centro Penitenciario.

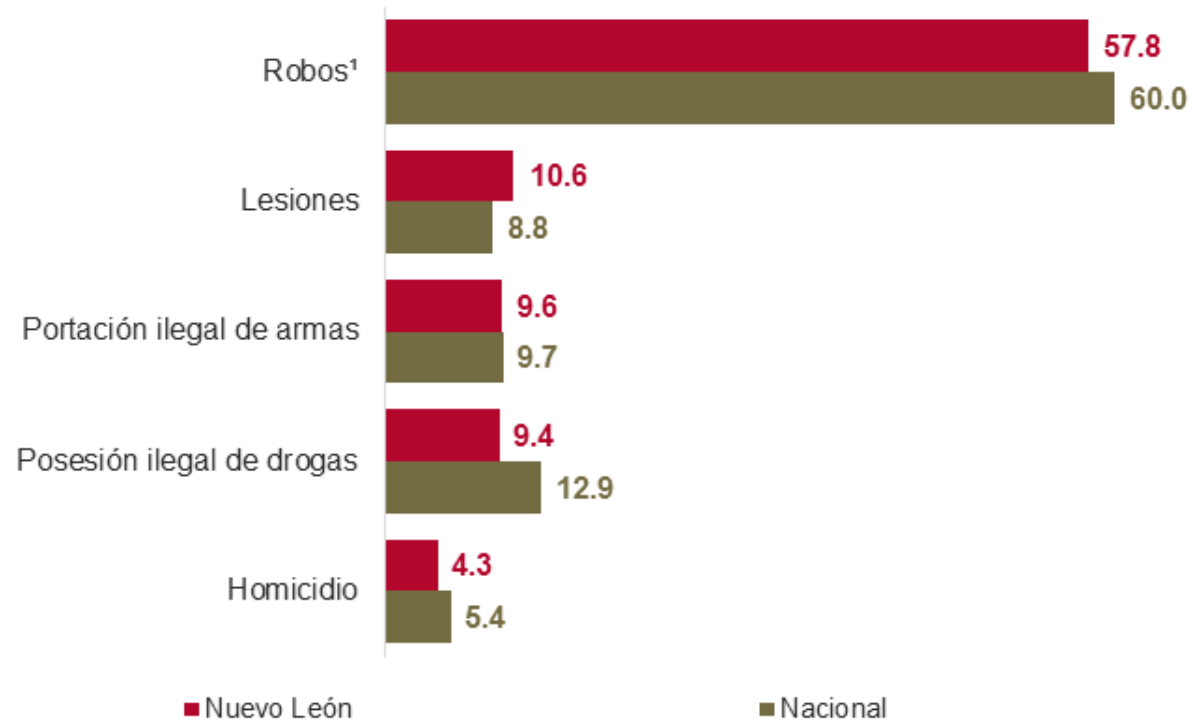
Población privada de la libertad según sus antecedentes penales, 2016
(porcentaje)



* En todos los casos, se excluyen las opciones de "No especificado", por lo cual los porcentajes no suman 100 por ciento.

57.8% de la población privada de la libertad en el estado de **Nuevo León** con antecedentes penales fue sentenciada por el delito de *robo* la última vez que fue juzgada penalmente, mientras que **10.6%** fue procesada por *lesiones**.

Principales delitos por los que fue sentenciada la población privada de la libertad la ocasión inmediata anterior a su actual reclusión*



* Un informante pudo haber sido sentenciado previamente por más de un delito.

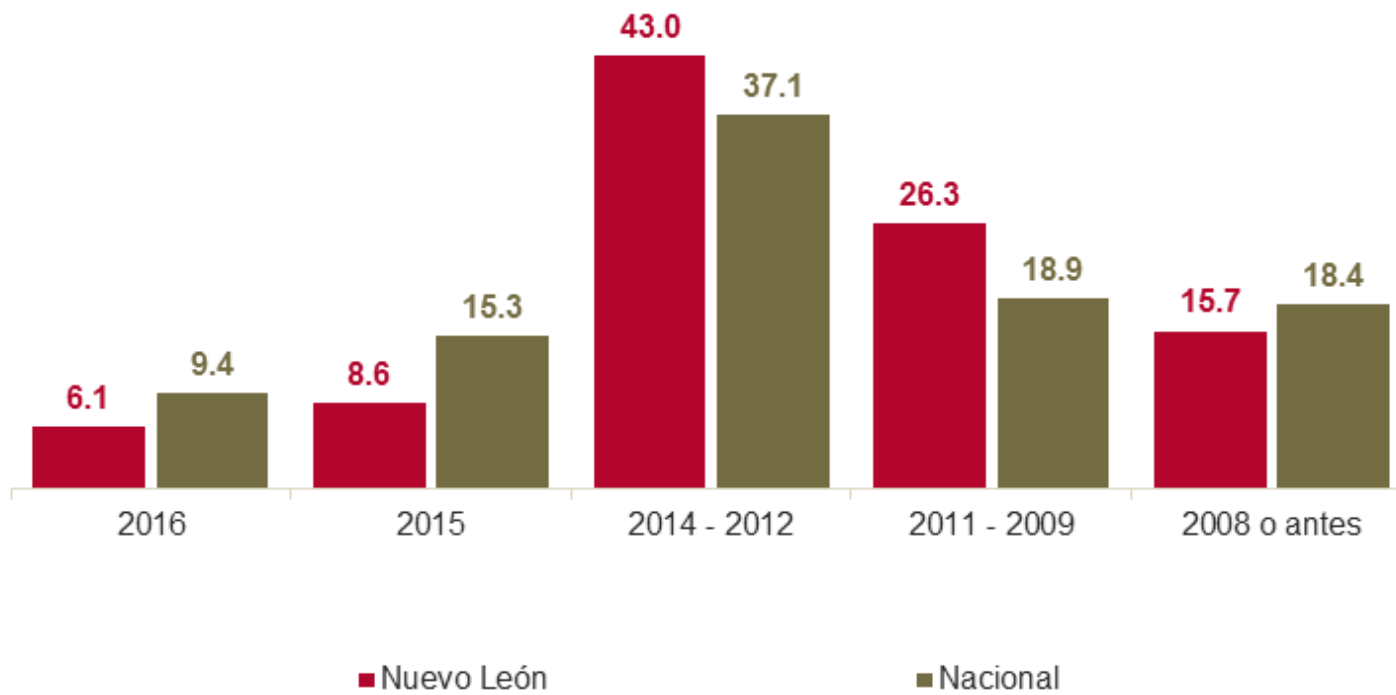
¹ Incluye robos como "Robo de vehículo, Robo a casa habitación, Robo a negocio, Robo a transeúnte en vía pública, Robo de autopartes y Otro tipo de Robo".

Etapa: Arresto



En el estado de **Nuevo León**, se estima que **6.1%** de la población privada de la libertad en **2016** fue arrestada en ese mismo año, mientras que **15.7%** fue arrestada *durante 2008 o antes*.

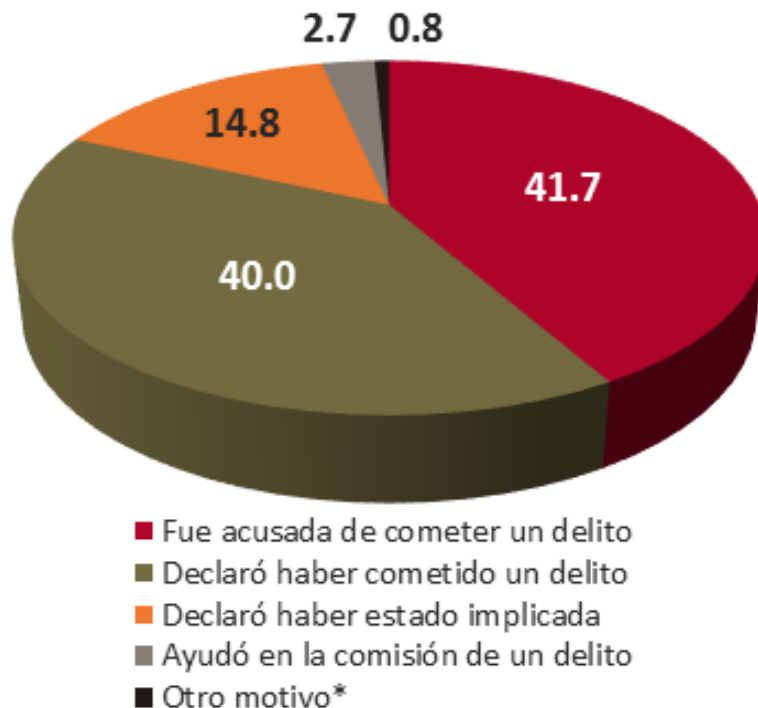
Distribución de la población privada de la libertad en 2016,
según el año en que fue arrestada*



* Se excluye el 0.3% de la población privada de la libertad en 2016 que no especificó en qué año fue arrestada.

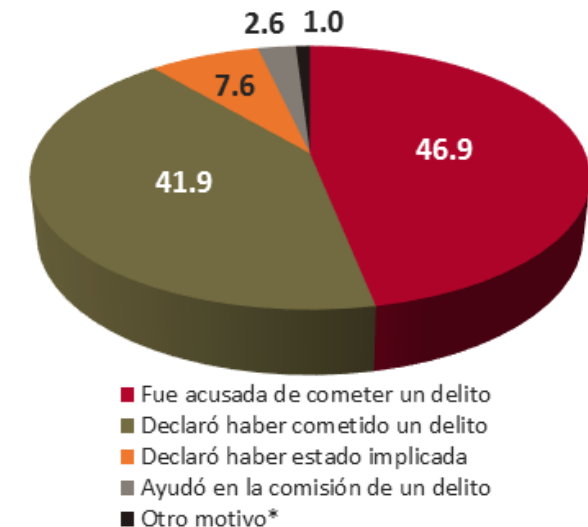
De la población que se encontró privada de la libertad en el estado de **Nuevo León** durante **2016**, **41.7%** señaló haber sido *acusada de cometer un delito*, mientras que **40%** fue recluida tras haber *declarado la comisión de un delito*.

Nuevo León
Población privada de la libertad
según el motivo de su reclusión, 2016



A nivel nacional, se estima que **46.9%** de la población privada de la libertad, señaló haber sido *acusada de cometer un delito*.

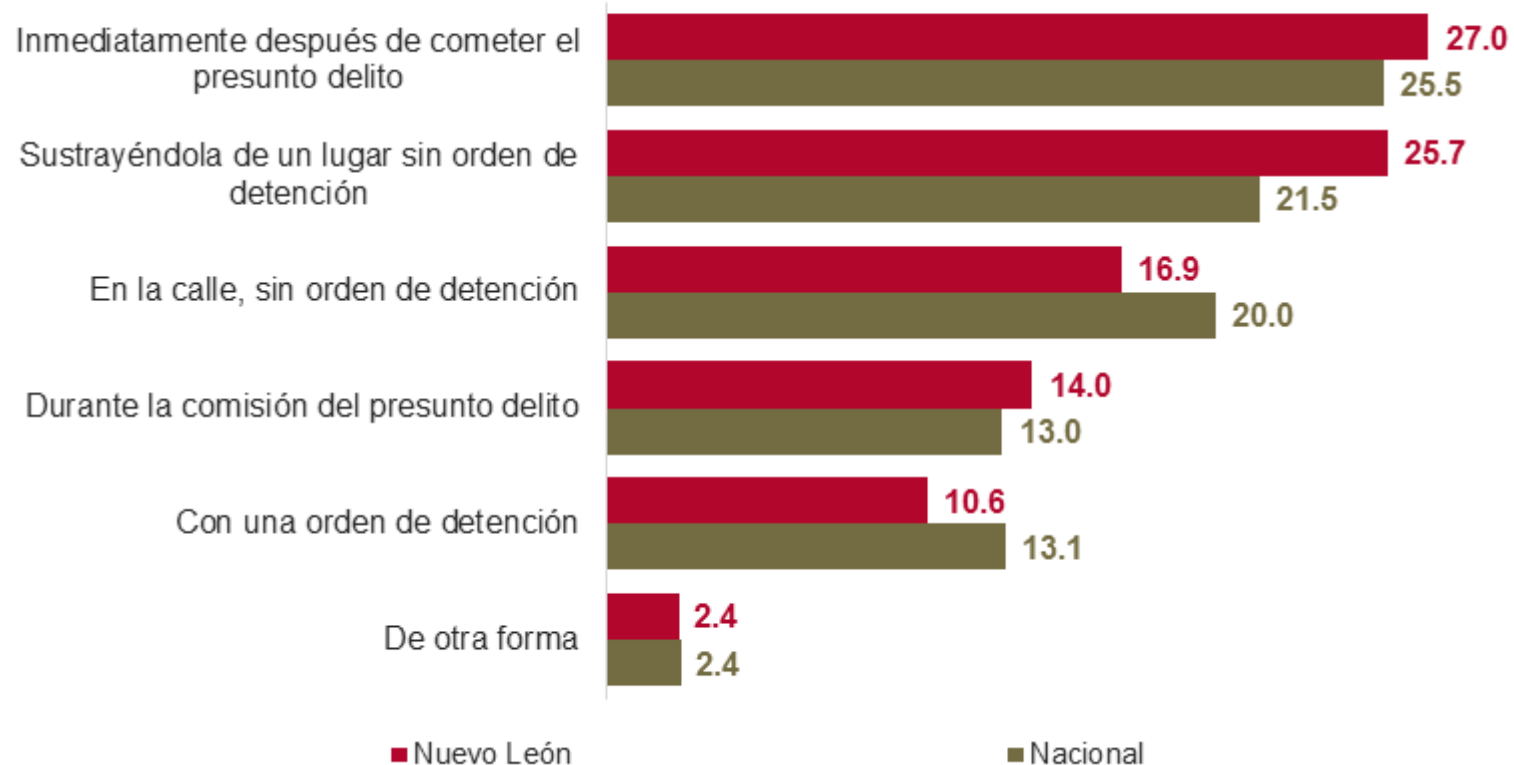
ESTADOS UNIDOS MEXICANOS
Población privada de la libertad
según el motivo de su reclusión, 2016



* Incluye aquellos casos en que no se especificó el motivo del arresto.

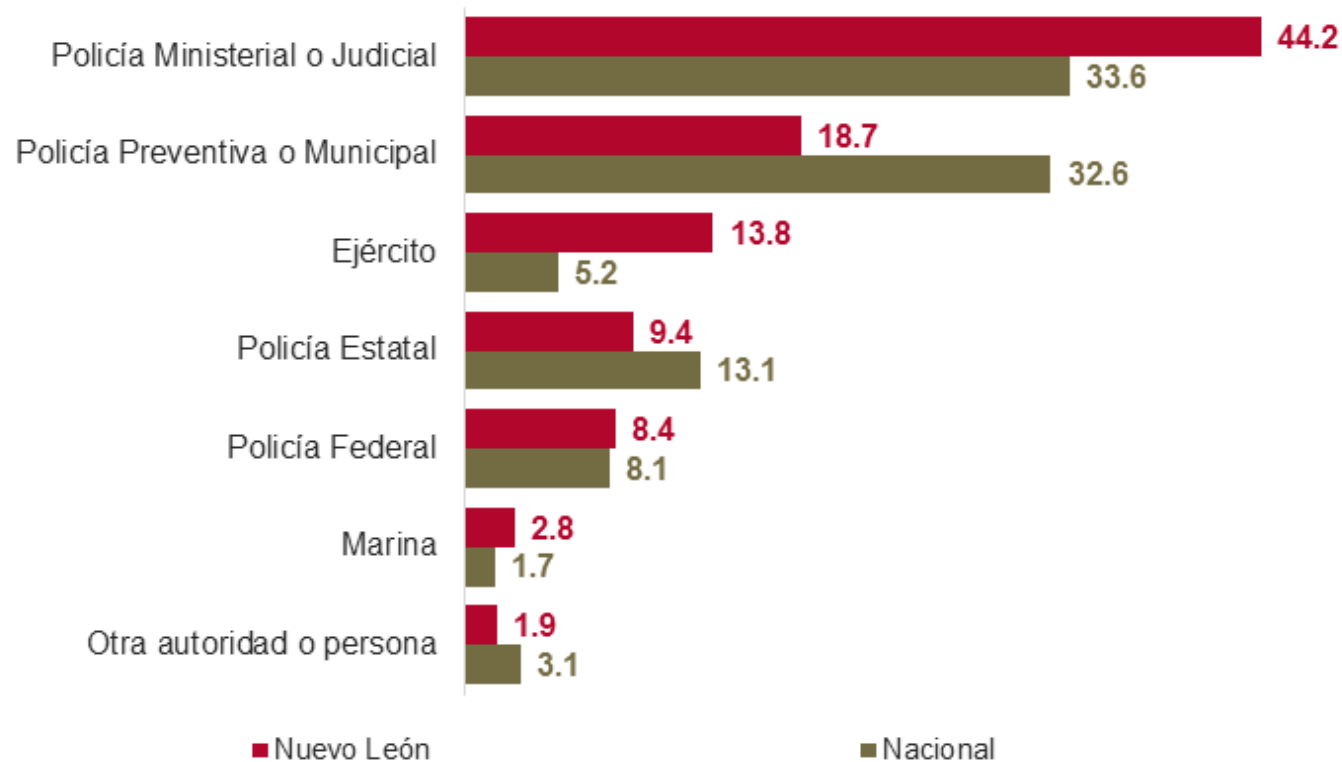
En el estado de **Nuevo León**, **27%** de la población que se encontró privada de la libertad en **2016** fue arrestada *inmediatamente después de haber cometido el presunto delito*, mientras que **25.7%** fue *sustraída de un lugar privado, sin una orden de detención de por medio*.

Condición bajo la cual se llevó a cabo el arresto



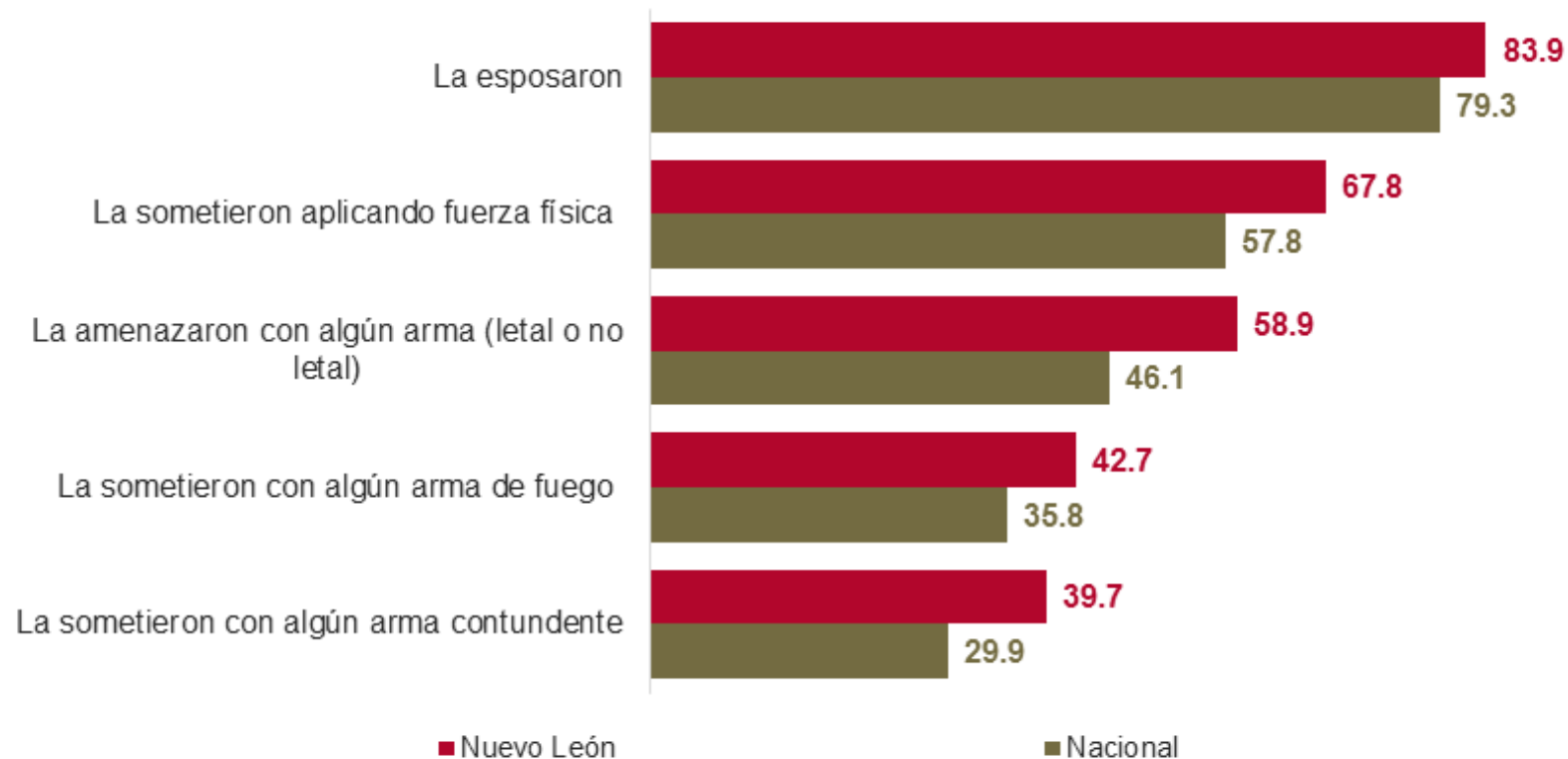
En **44.2%** de los casos, la población privada de la libertad en el estado de **Nuevo León** fue arrestada por la *Policía Ministerial o Judicial*, mientras que **18.7%** fue arrestada por la *Policía Preventiva o Municipal*. En **25%** de los casos, el arresto lo realizó una *autoridad federal*.

Porcentaje de la población privada de la libertad en 2016, según autoridad que realizó el arresto



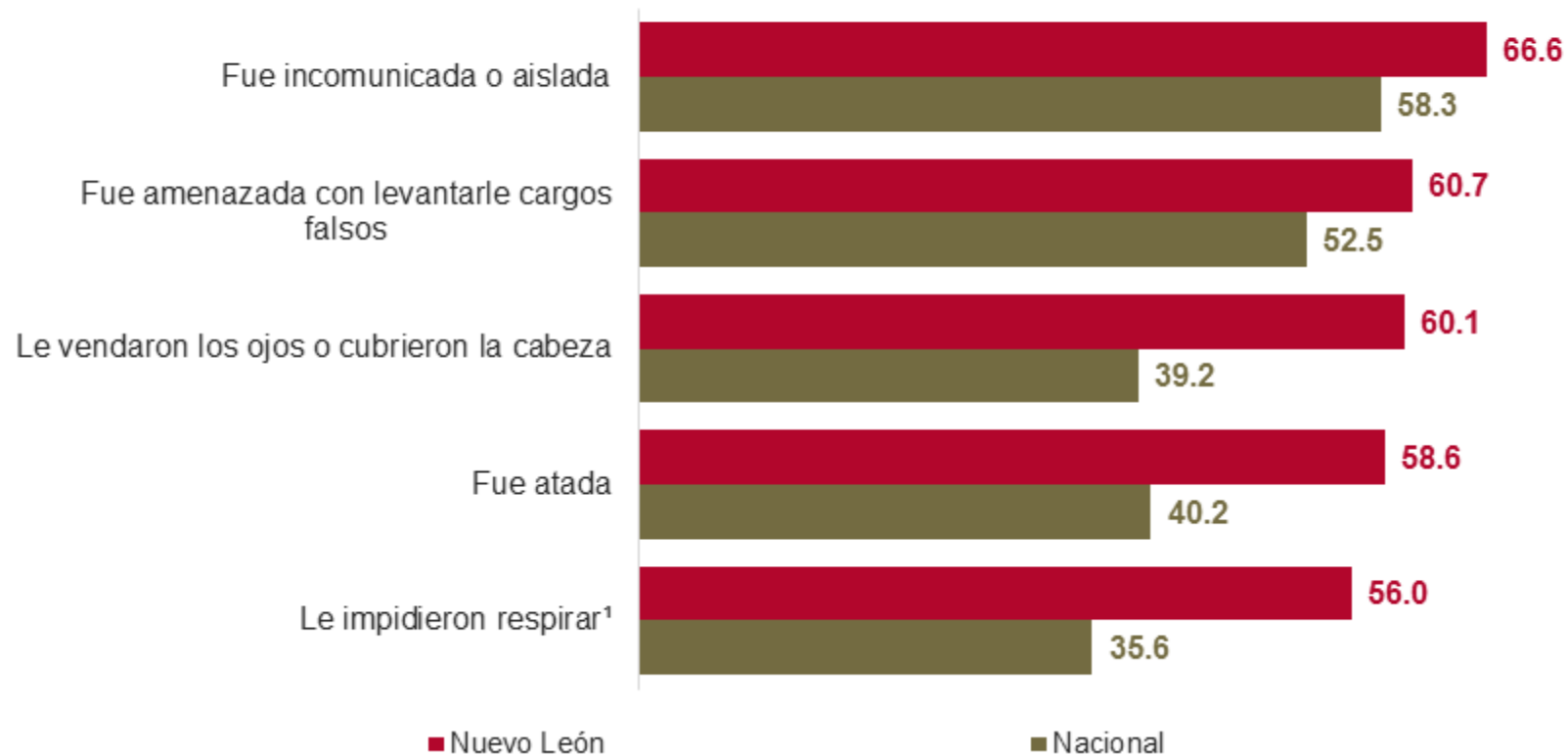
En el estado de **Nuevo León**, **83.9%** de la población privada de la libertad en **2016** fue *esposada* en el momento de su arresto, mientras que en **67.8%** de los casos, la autoridad *empleó la fuerza física para someterla*.

Uso de la fuerza por parte de la autoridad al realizar el arresto



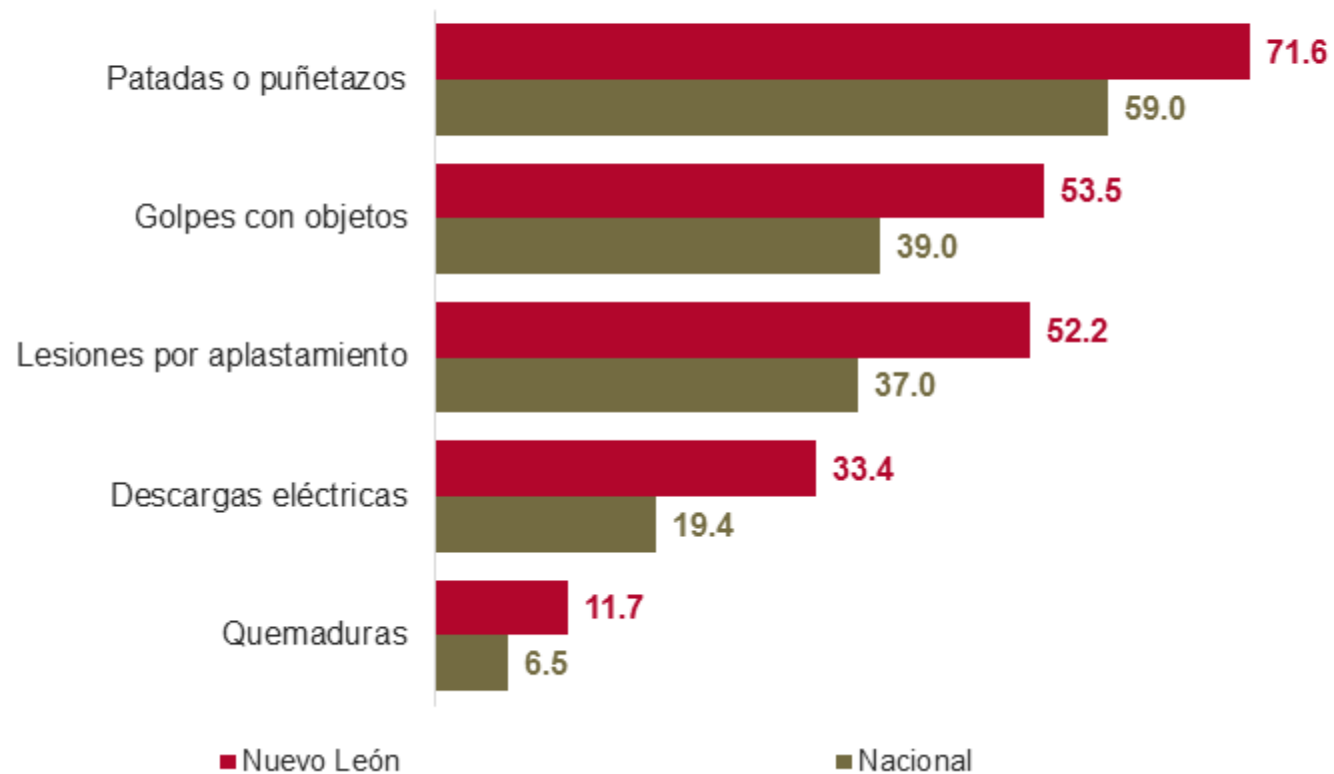
De la población que se encontró privada de la libertad en el estado de **Nuevo León** durante **2016**, **79.3%** sufrió algún tipo de *violencia psicológica* al momento de su arresto.

Situaciones de violencia psicológica por parte de quien realizó el arresto identificadas por la población privada de la libertad, 2016



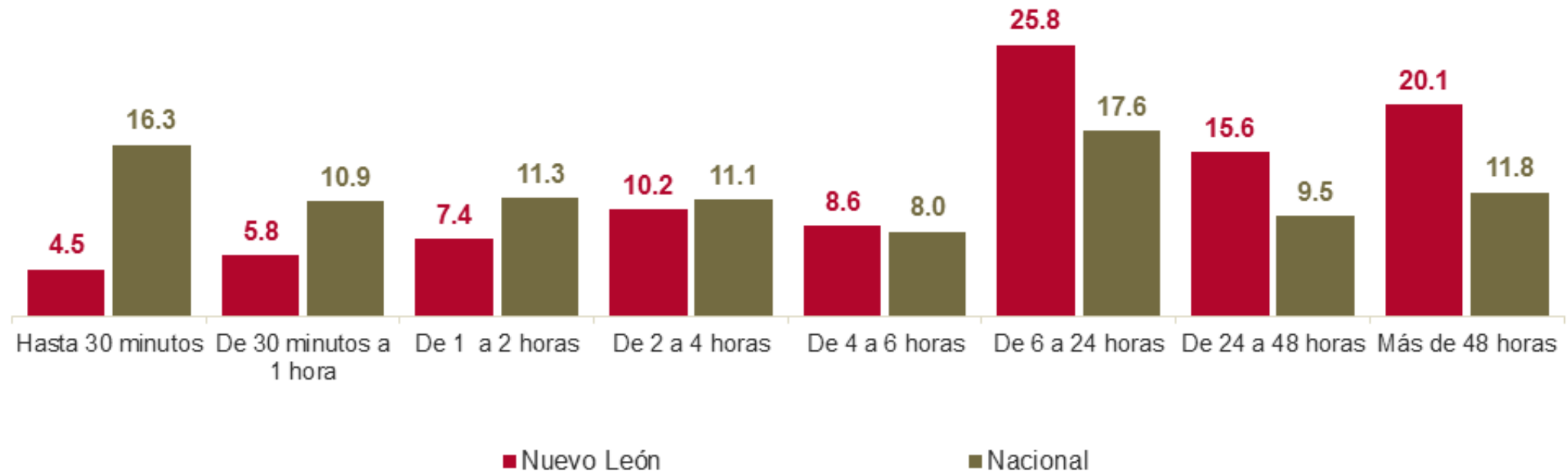
De la población que se encontró privada de la libertad en el estado de **Nuevo León** durante **2016**, **74.5%** sufrió algún tipo de *agresión física* por parte de la autoridad o persona que realizó el arresto.

Agresiones físicas por parte de quien realizó el arresto identificadas por la población privada de la libertad, 2016



En el estado de **Nuevo León**, **27.8%** de la población que se encontró privada de la libertad durante **2016** fue presentada ante el Ministerio Público en un lapso de **4 horas o menos**, mientras que **20.1%** fue presentada después de haber transcurrido **más de 48 horas**.

Tiempo transcurrido entre el arresto y la presentación ante el Ministerio Público o Juez Penal*



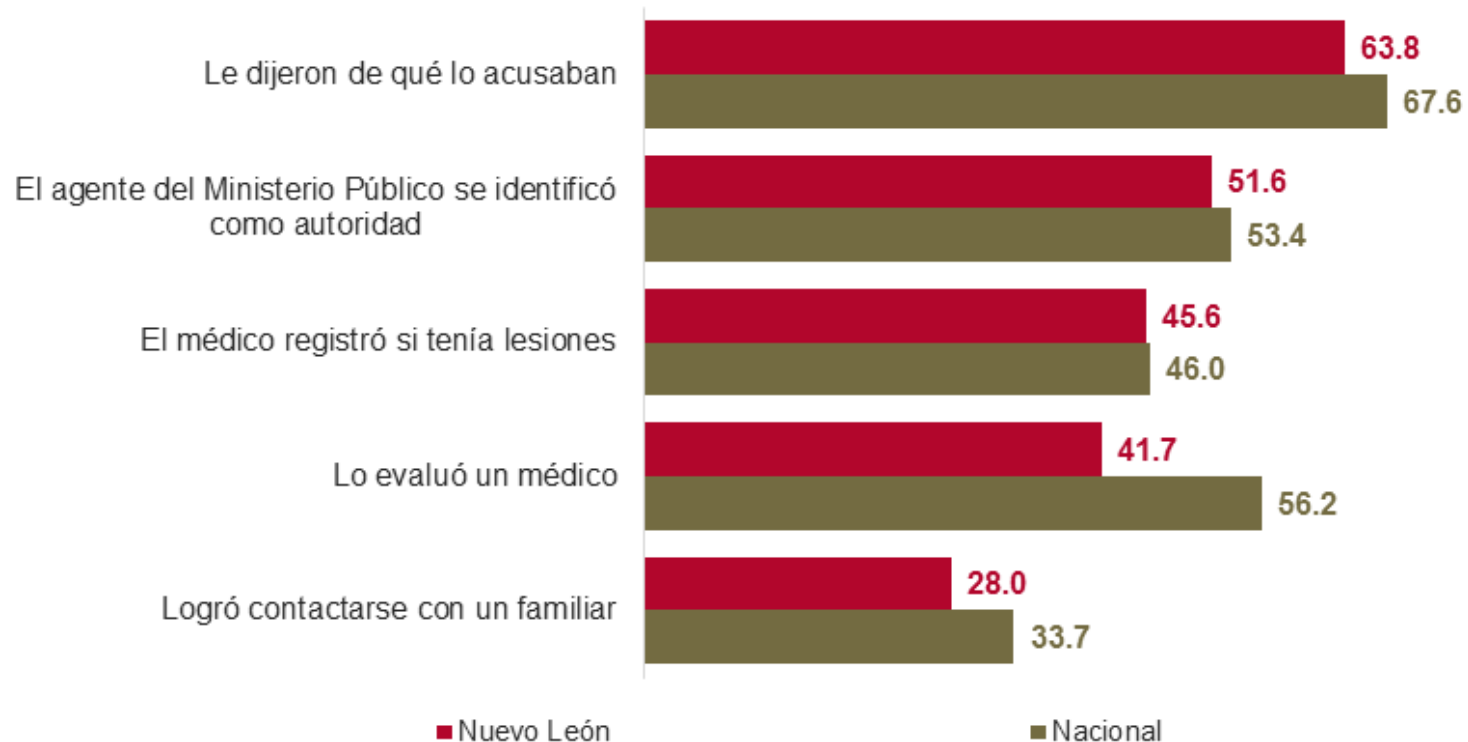
* Se excluye el 2.1% de la población privada de la libertad en 2016 que no especificó el tiempo transcurrido entre su arresto y la presentación ante el Ministerio Público.

Etapa: Ministerio público

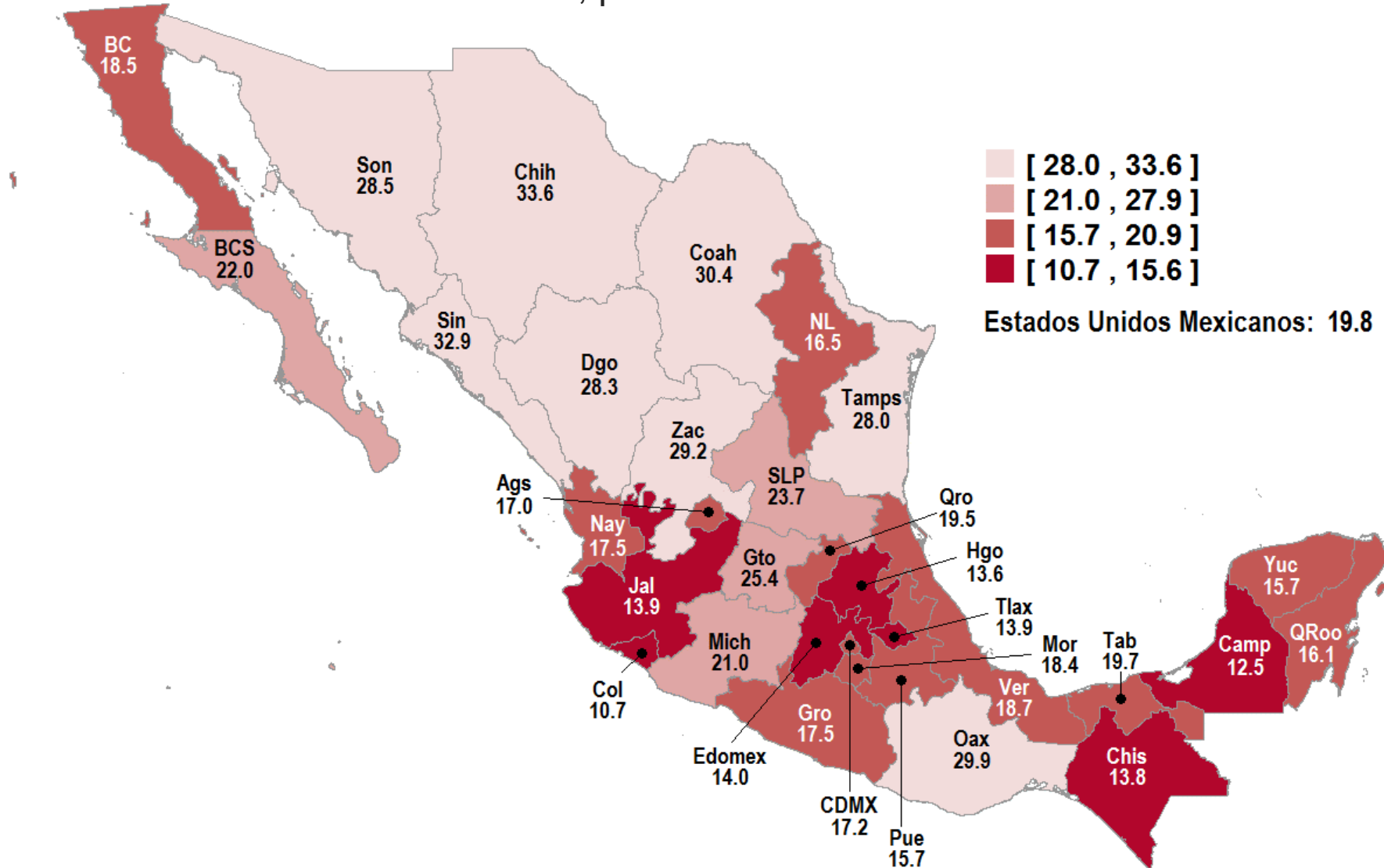


De la población que se encontró privada de la libertad en el estado de **Nuevo León** durante **2016**, **63.8%** fue informada sobre *el motivo por el cual lo acusaban* al ser presentada ante el Ministerio Público, mientras que en **51.6%** de los casos *el agente del Ministerio Público se identificó como autoridad*.

Ejercicio de derechos al ser presentado ante el Ministerio Público, 2016



Porcentaje de población que se encontró privada de la libertad durante **2016** que *pudo contactar a un abogado* cuando fue presentada ante el Ministerio Público, por entidad federativa.



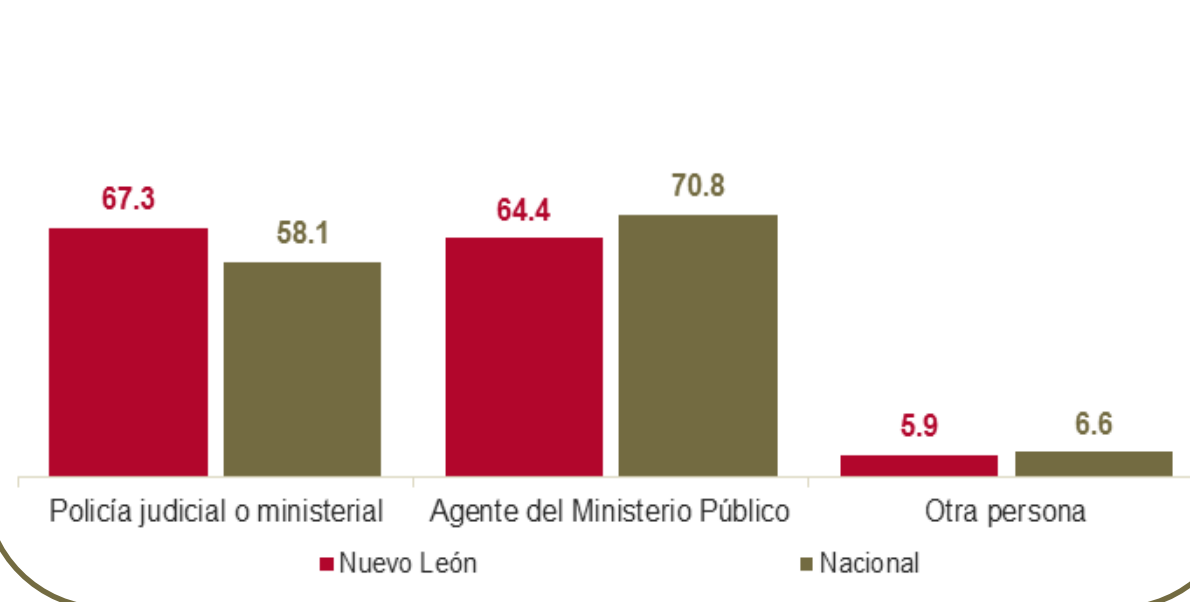
En el estado de **Nuevo León**, **77%** de la población que se encontró privada de la libertad durante **2016 fue interrogada** al ser presentada ante el Ministerio Público. De ella, **67.3%** identificó al *Policía judicial o ministerial* como la persona que llevó a cabo el interrogatorio.

Población privada de la libertad que fue sometida a un interrogatorio al ser presentada ante el

Ministerio Público
(porcentaje)



Autoridad o persona que realizó el interrogatorio¹



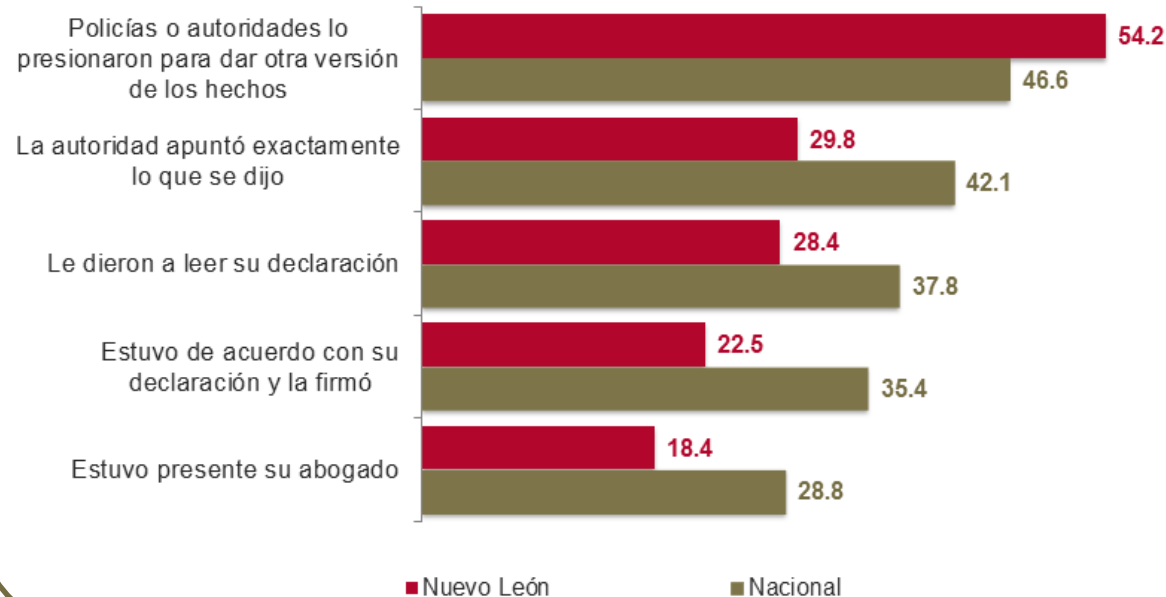
¹ El informante pudo haber elegido más de una opción.

En el estado de **Nuevo León**, **67.1%** de la población que se encontró privada de la libertad durante **2016** *rindió su declaración* al ser presentada ante el Ministerio Público. De ella, **54.2%** sufrió *presiones por parte de Policías o autoridades para dar otra versión de los hechos*.

Población privada de la libertad que rindió su declaración después de ser presentada ante el Ministerio Público
(porcentaje)



Condiciones presentadas al rendir la declaración

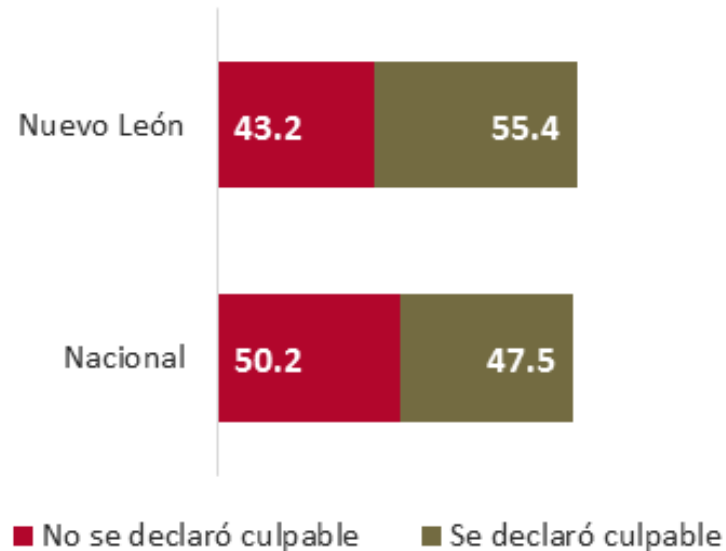


Declaración – Principal motivo para declararse culpable

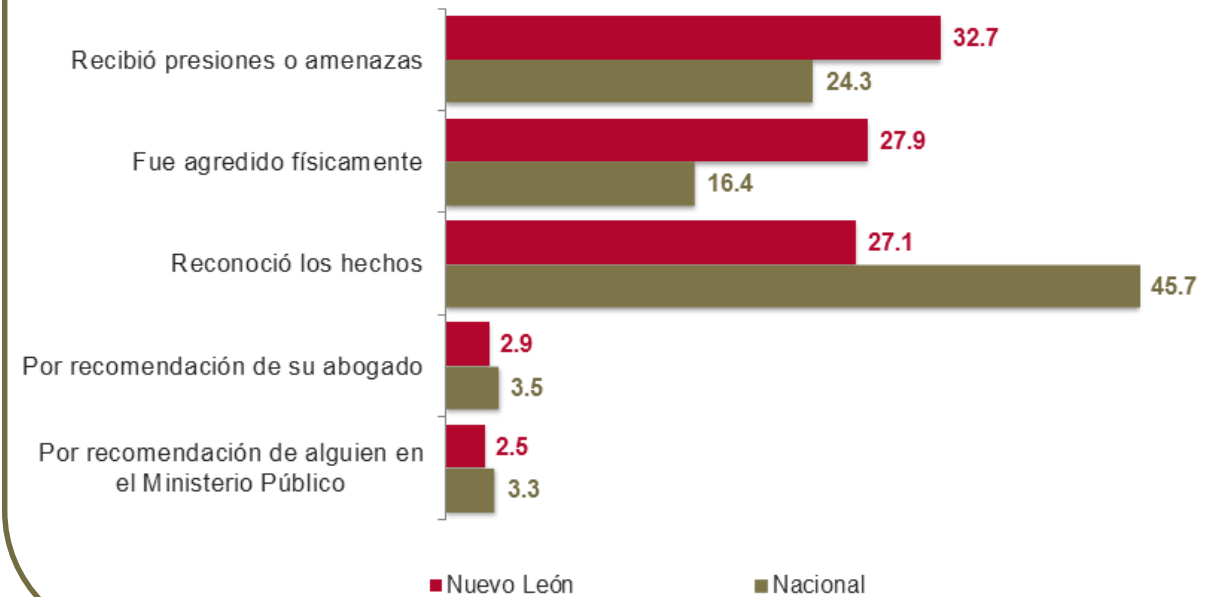
ENPOL 2016

En el estado de **Nuevo León**, **55.4%** de la población que se encontró privada de la libertad durante **2016** y rindió su declaración ante el Ministerio Público se *declaró culpable*. De ella, **32.7%** lo hizo, en primera instancia, porque *la presionaron o amenazaron*.

Población privada de la libertad que rindió su declaración ante el Ministerio Público (porcentaje)



Principal motivo para declararse culpable



Declaración – Presiones y amenazas para declararse culpable

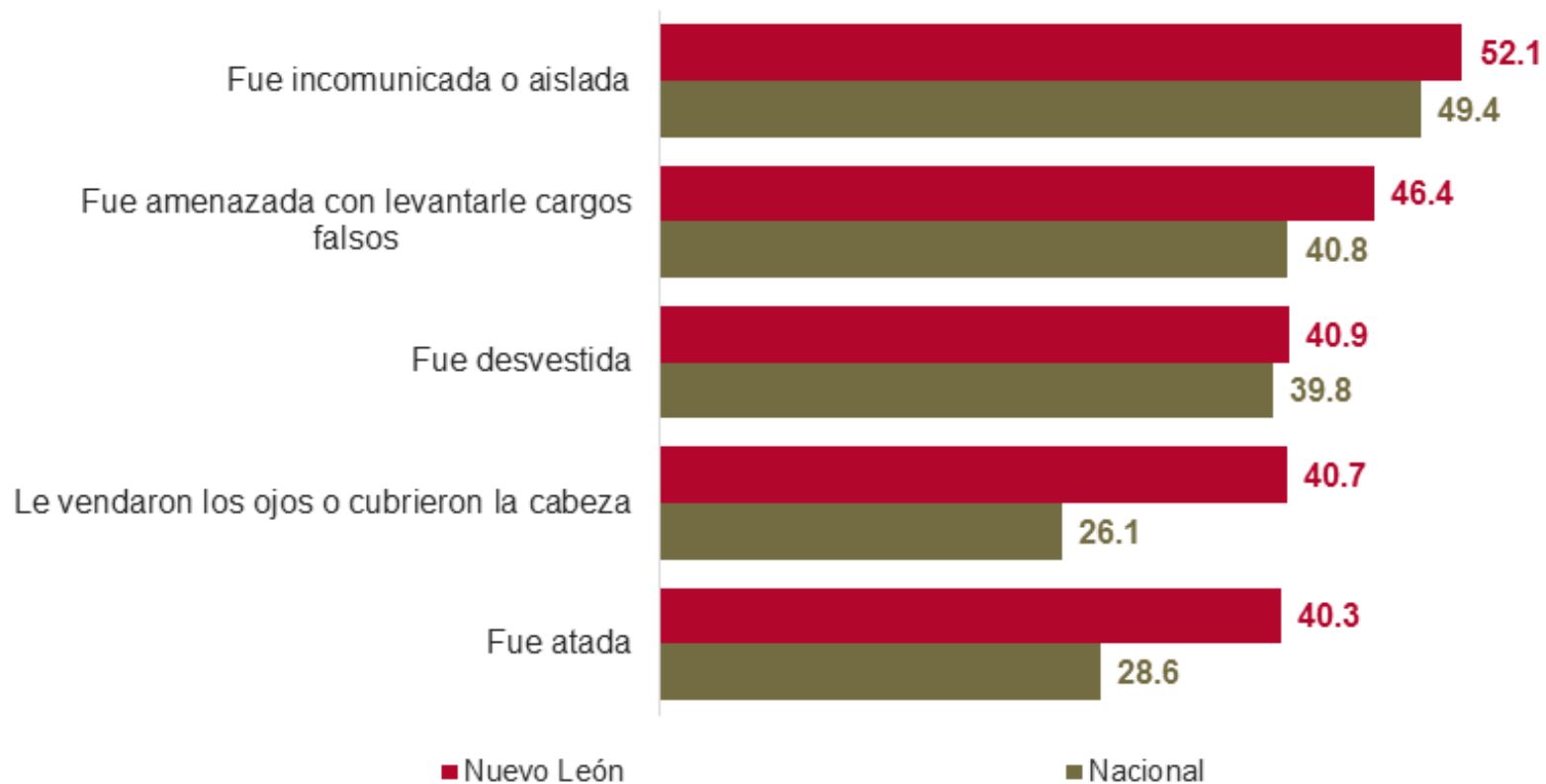
ENPOL 2016

Porcentaje de población que se encontró privada de la libertad durante **2016** y *recibió presiones o amenazas* como **principal motivo** para declararse culpable ante el Ministerio Público, por entidad federativa.



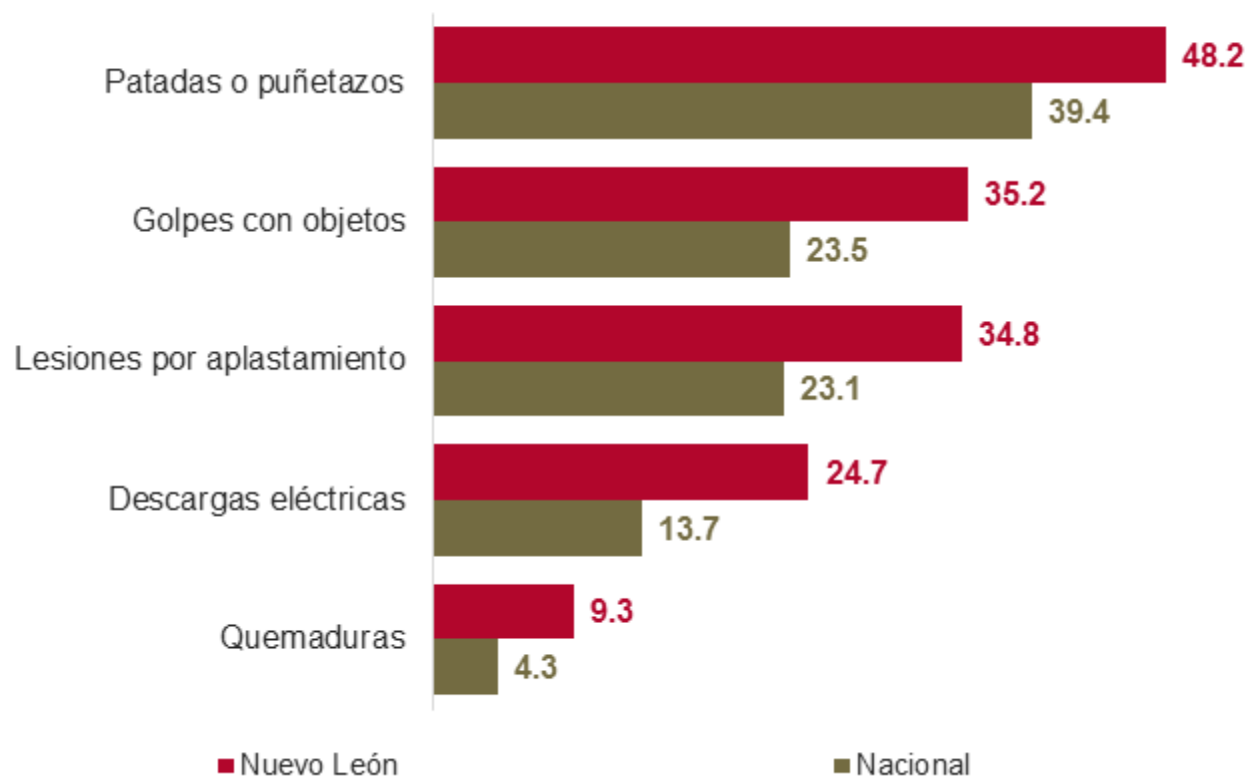
De la población que se encontró privada de la libertad en el estado de **Nuevo León** durante **2016**, **52.1%** fue *incomunicada o aislada* durante su estancia en el Ministerio Público, mientras que **46.4%** fue *amenazada con levantarle cargos falsos*.

Situaciones de violencia psicológica durante la etapa de presentación ante el Ministerio Público identificadas por la población privada de la libertad, 2016



De la población que se encontró privada de la libertad en el estado de **Nuevo León** durante **2016**, **48.2%** recibió *patadas o puñetazos* por parte o con el consentimiento de las autoridades que lo custodiaron durante su estancia en el Ministerio Público; mientras que **35.2%** recibió *golpes con algún objeto*.

Agresiones físicas durante la estancia en el Ministerio Público identificadas por la población privada de la libertad, 2016



En el estado de **Nuevo León**, **32.1%** de la población que se encontró privada de la libertad durante **2016** permaneció en el Ministerio Público por un período de *hasta 24 horas*, mientras que **23.1%** completó esta etapa en un lapso de *96 horas o más*.

Tiempo que la población privada de la libertad permaneció en el Ministerio Público, 2016

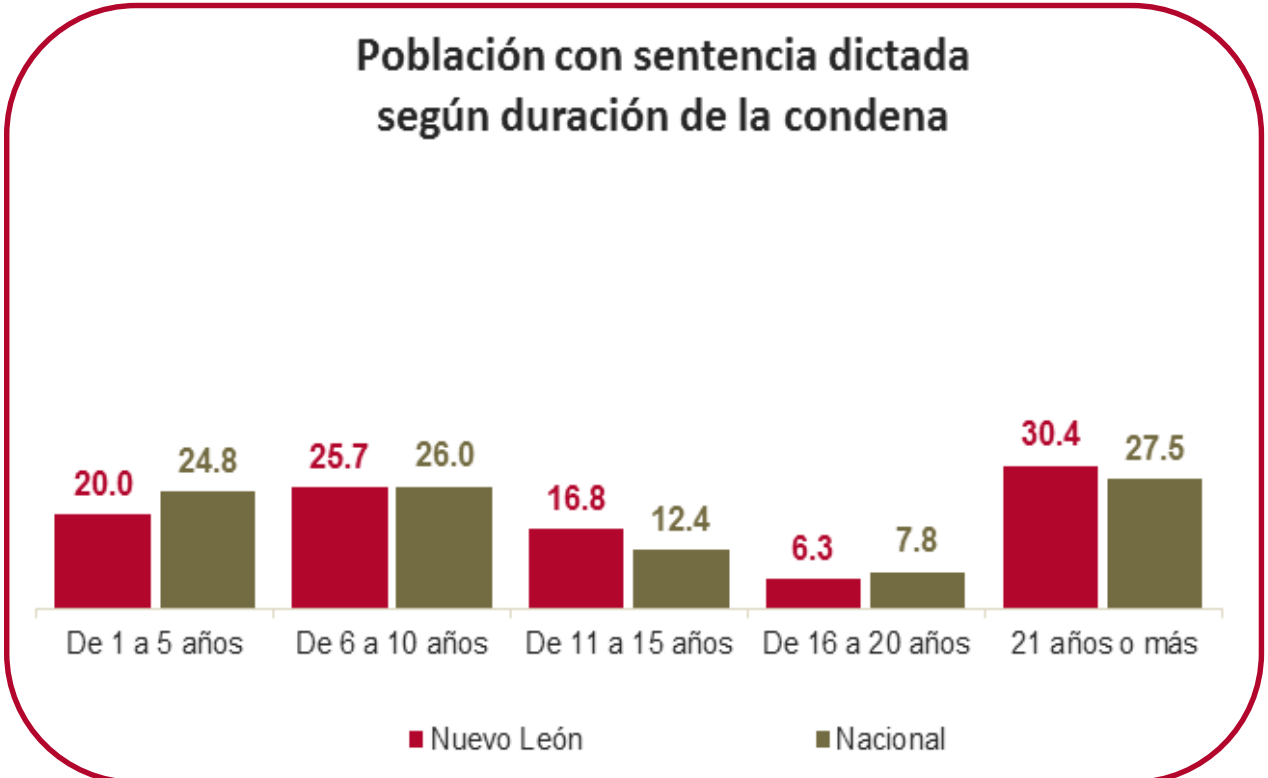
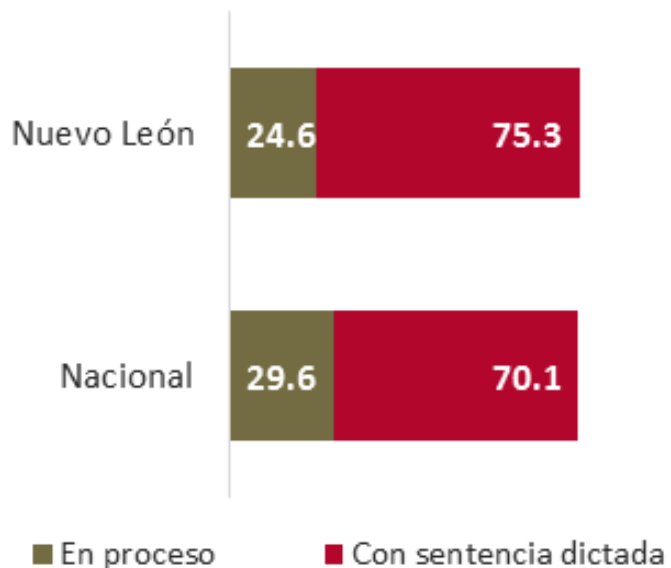


Etapa: Proceso judicial



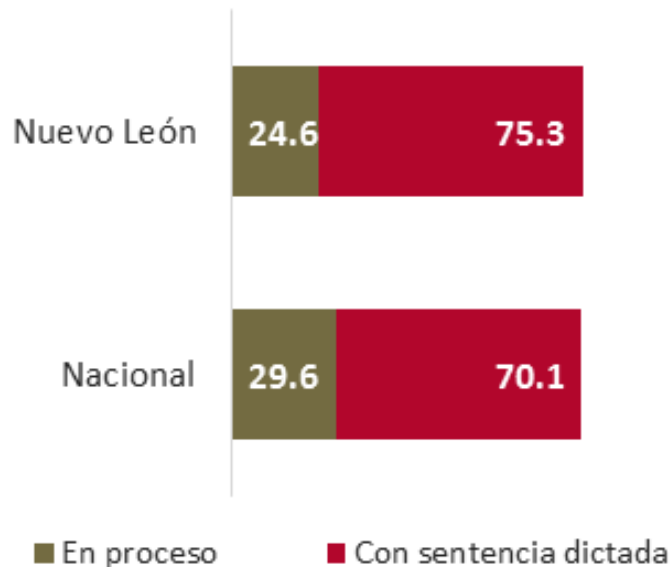
En el estado de **Nuevo León**, del total de la población privada de la libertad en **2016**, **75.3%** contó con *sentencia dictada*. El **30.4%** de la población con sentencia dictada, obtuvo una condena de *veintiún años o más*.

Población privada de la libertad según su situación jurídica, 2016 (porcentaje)

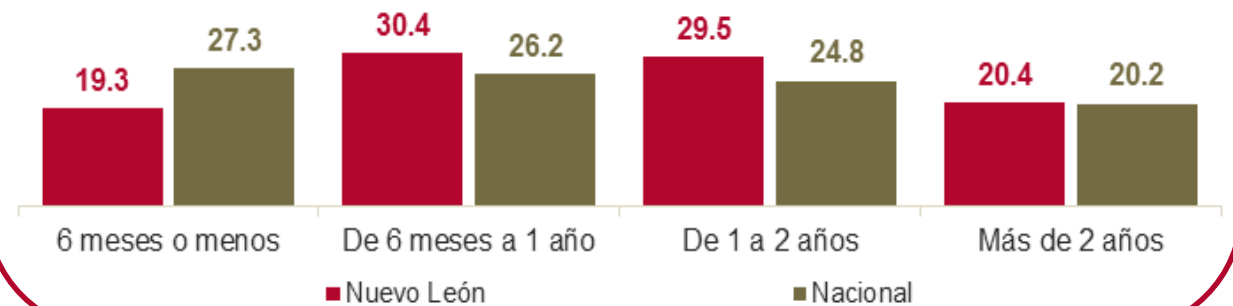


19.3% de la población sentenciada en el estado de **Nuevo León** que llevó su proceso recluida en un Centro penitenciario en **2016** obtuvo su sentencia en *seis meses o menos*. Por otra parte, **20.4%** de dicha población demoró *más de dos años* en obtener su sentencia.

Población privada de la libertad según su situación jurídica, 2016 (porcentaje)

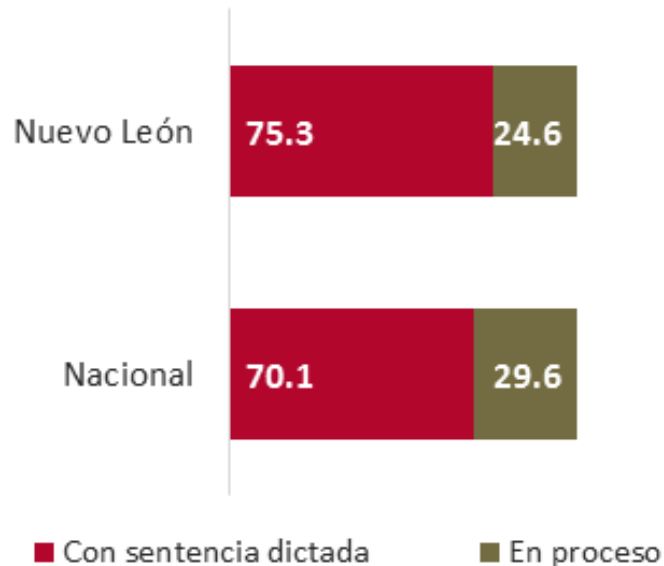


Población privada de la libertad sentenciada que llevó su proceso dentro de un Centro Penitenciario, según el tiempo que tardó en recibir su sentencia

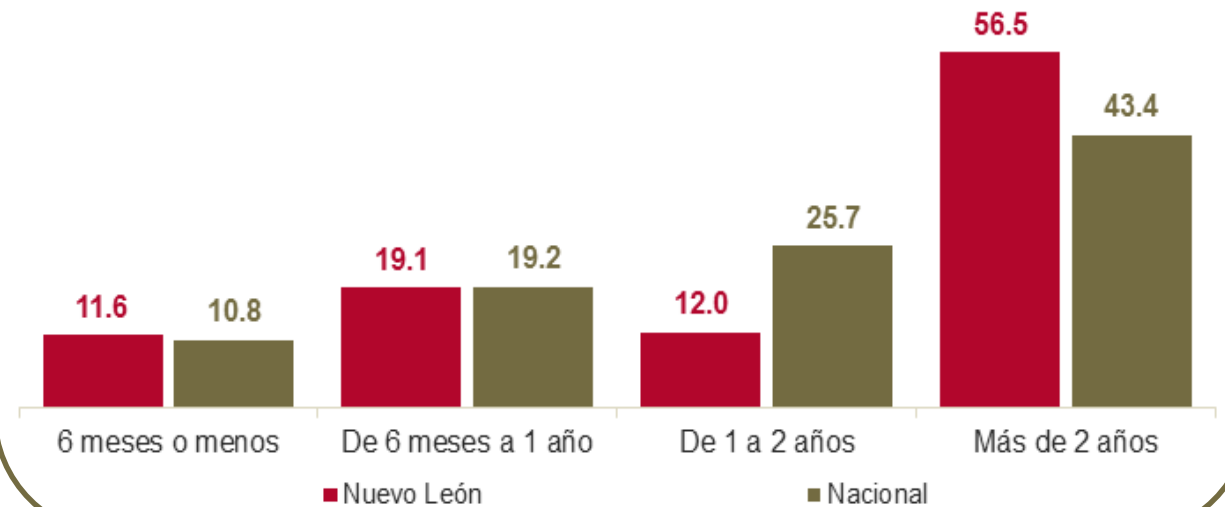


En **2016**, **56.5%** de la población privada de la libertad en el estado de **Nuevo León** que se encuentra en proceso de ser sentenciada, ha permanecido recluida en al menos un Centro Penitenciario durante *más de dos años*. Por otra parte, **11.6%** de dicha población lleva *6 meses o menos* en espera de obtener su sentencia.

Población privada de la libertad según su situación jurídica, 2016 (porcentaje)

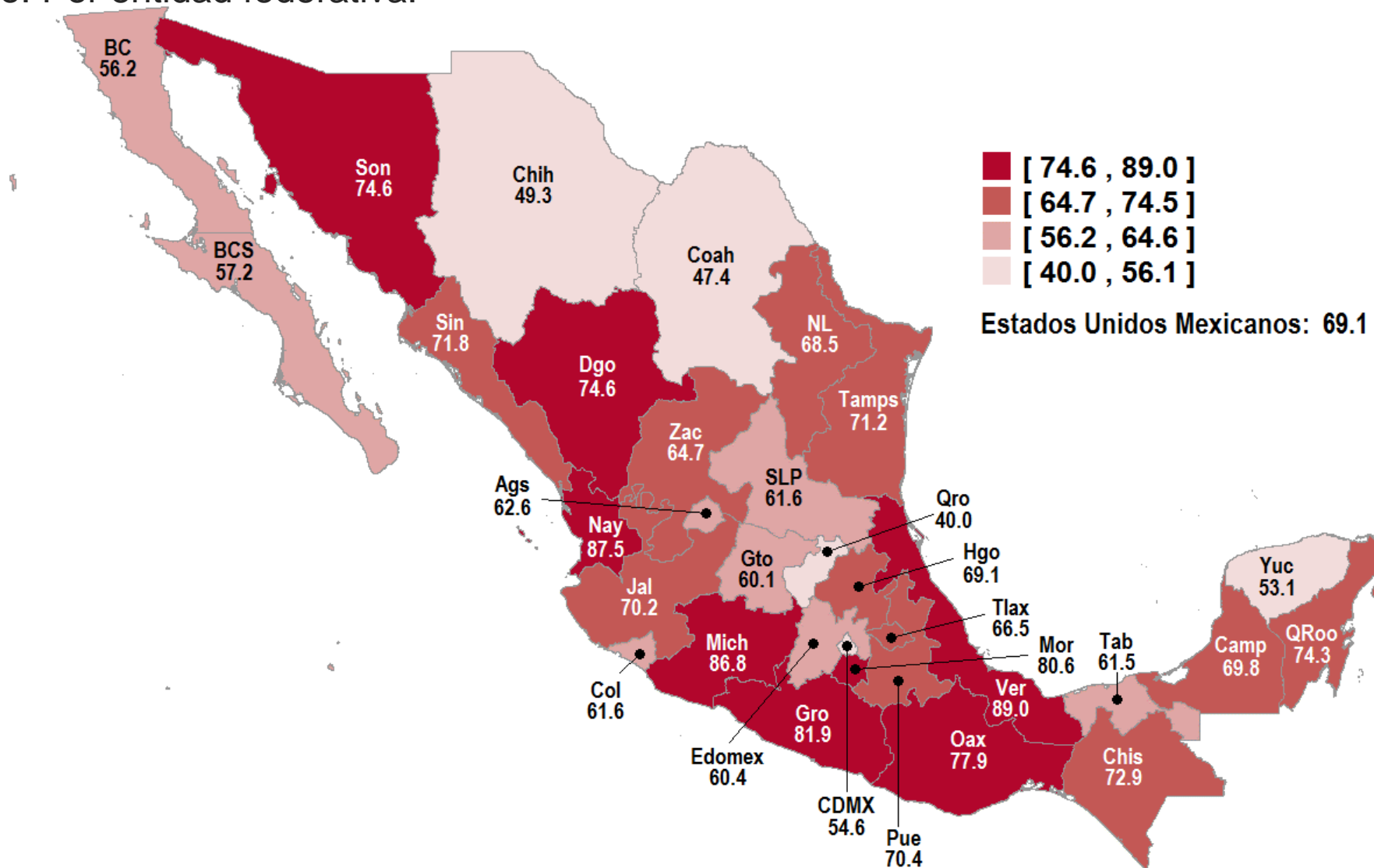


Población privada de la libertad en proceso de sentencia, según el tiempo de reclusión

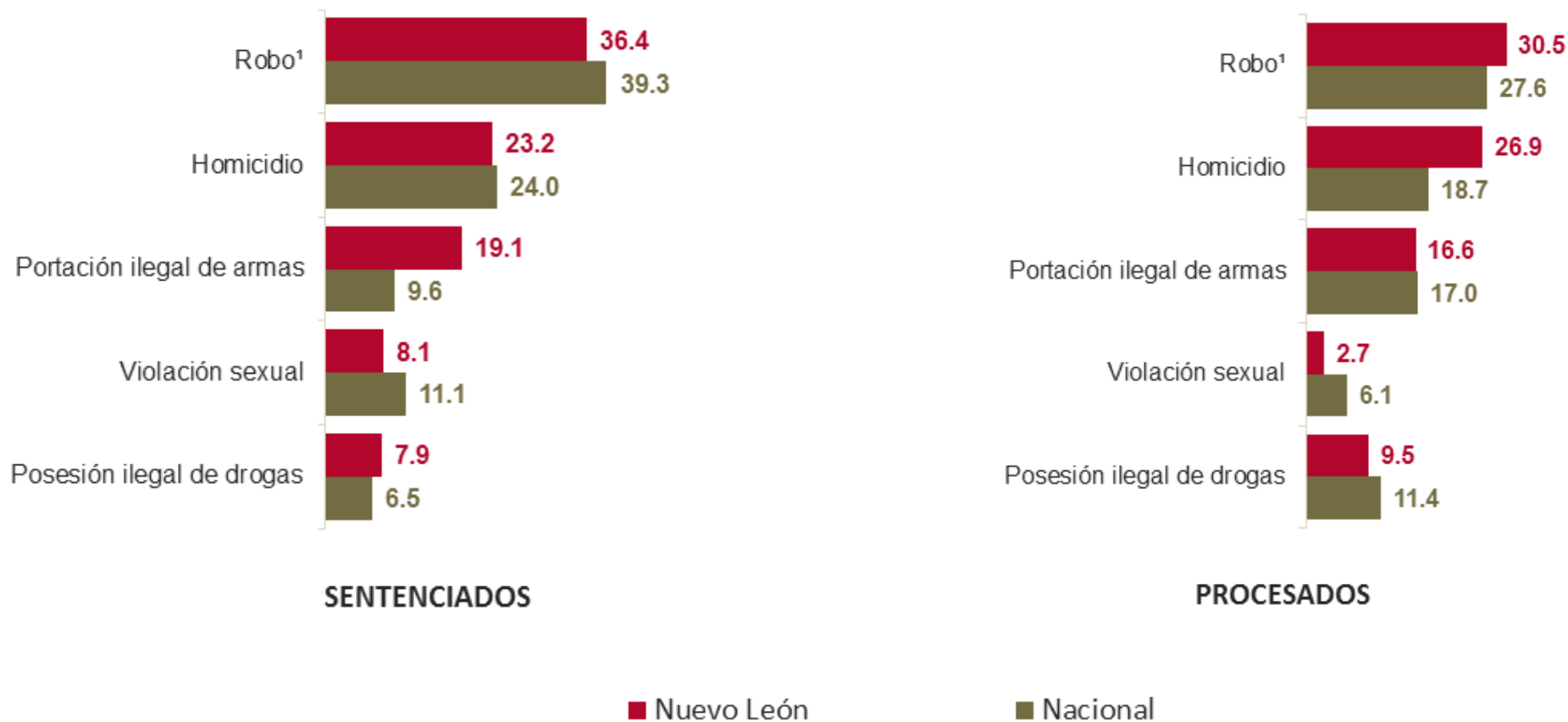


Procesados – Más de un año en proceso

Porcentaje de población privada de la libertad en **2016** en proceso de ser sentenciada que lleva *más de un año* con su proceso. Por entidad federativa.



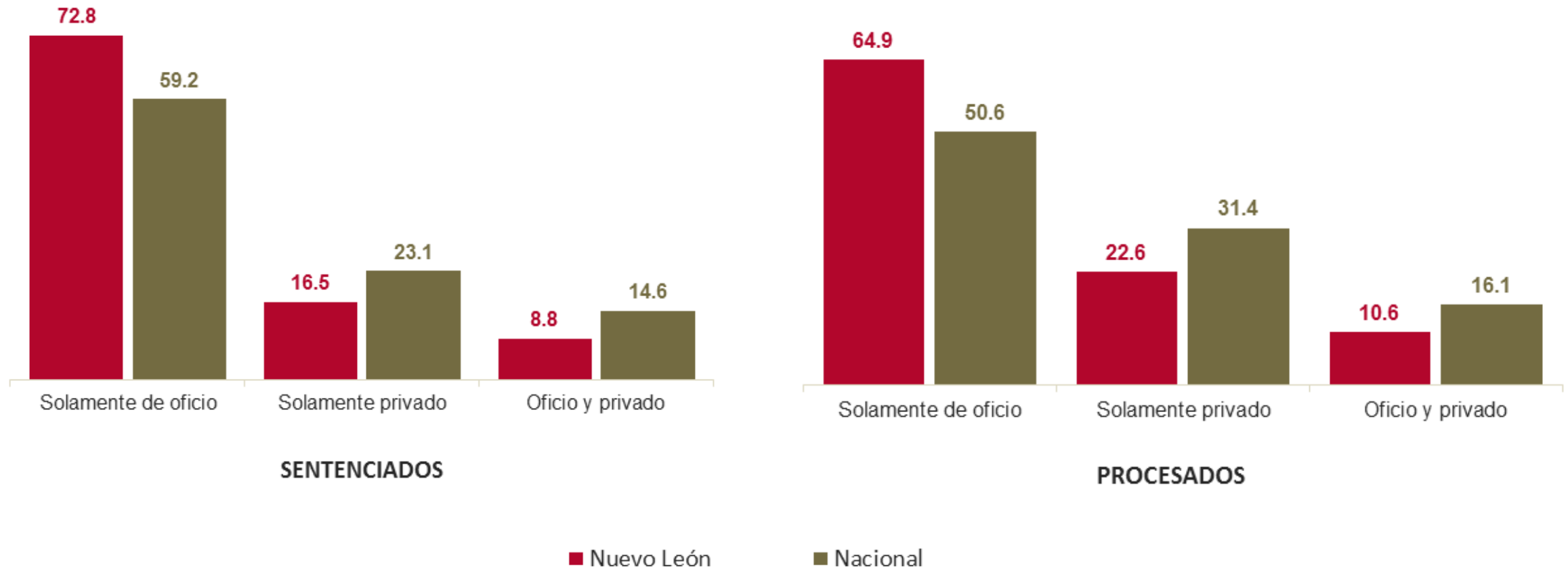
36.4% de la población privada de la libertad en el estado de **Nuevo León** en **2016** que contó con sentencia fue condenada por el delito de *robo* y **30.5%** de la población en proceso de recibir sentencia se encuentra recluida por este delito.



¹ Incluye robos como "Robo de vehículo, Robo a casa habitación, Robo a negocio, Robo a transeúnte en vía pública, Robo de autopartes y Otro tipo de Robo".

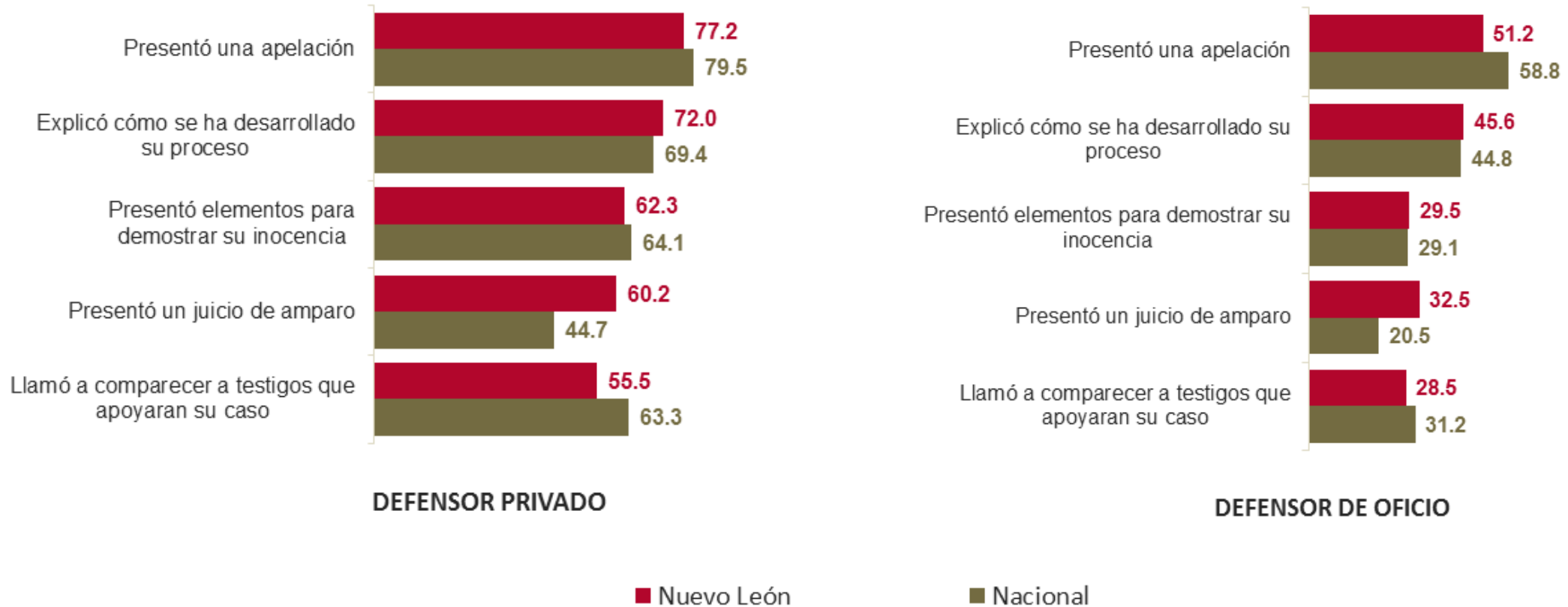
En **2016**, **72.8%** de la población privada de la libertad en el estado de **Nuevo León** con sentencia dictada, *contó solamente con defensores de oficio* durante el proceso judicial. Por otro lado, **64.9%** de quienes se encuentran en proceso de ser sentenciados han contado *solamente con defensores de oficio*.

Población privada de la libertad según el tipo de defensor en el proceso judicial, 2016



En el estado de **Nuevo León**, **77.2%** de los casos en que la población privada de la libertad en **2016** con sentencia dictada contó solamente con un **defensor privado**, éste último *presentó una apelación* en algún momento del proceso judicial.

Población privada de la libertad sentenciada que identificó acciones realizadas por el defensor durante el proceso judicial, 2016

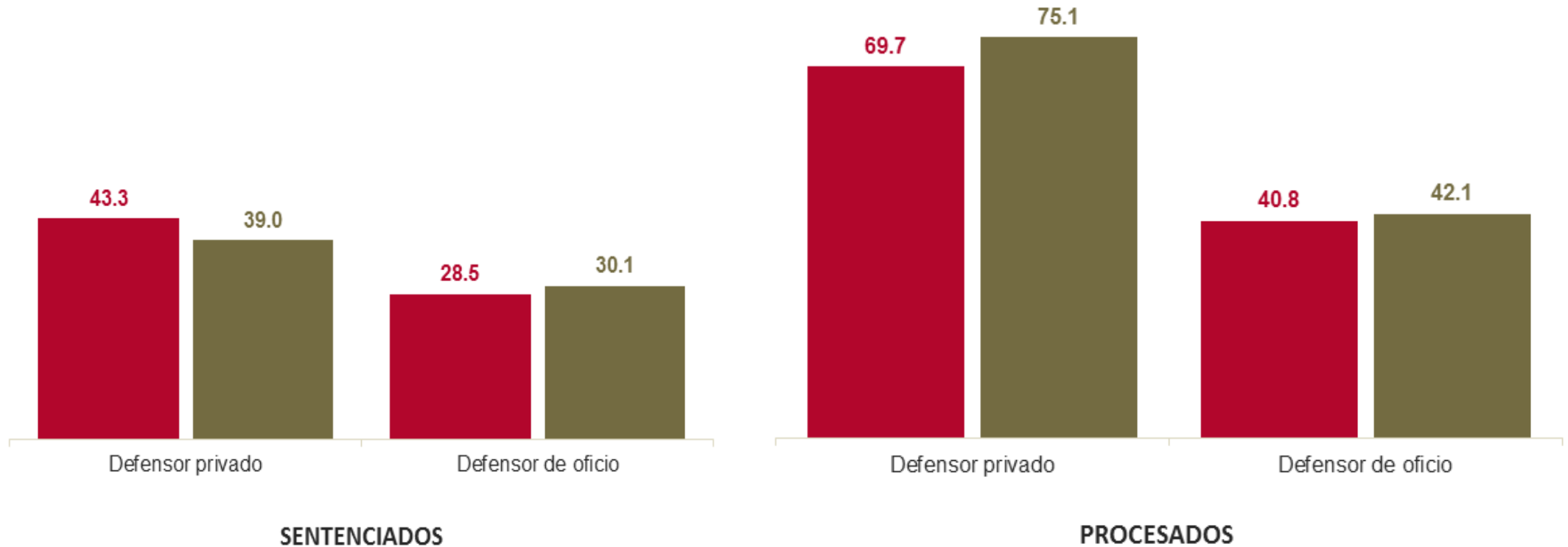


Satisfacción con el desempeño del defensor

ENPOL 2016

En **2016**, **69.7%** de la población privada de la libertad en el estado de **Nuevo León** en proceso de obtener una sentencia y que ha contado solamente con *defensores privados* estuvo *satisfecha* con el desempeño de estos últimos.

Nivel de satisfacción de la población privada de la libertad con el desempeño del defensor durante el proceso judicial, 2016



■ Nuevo León

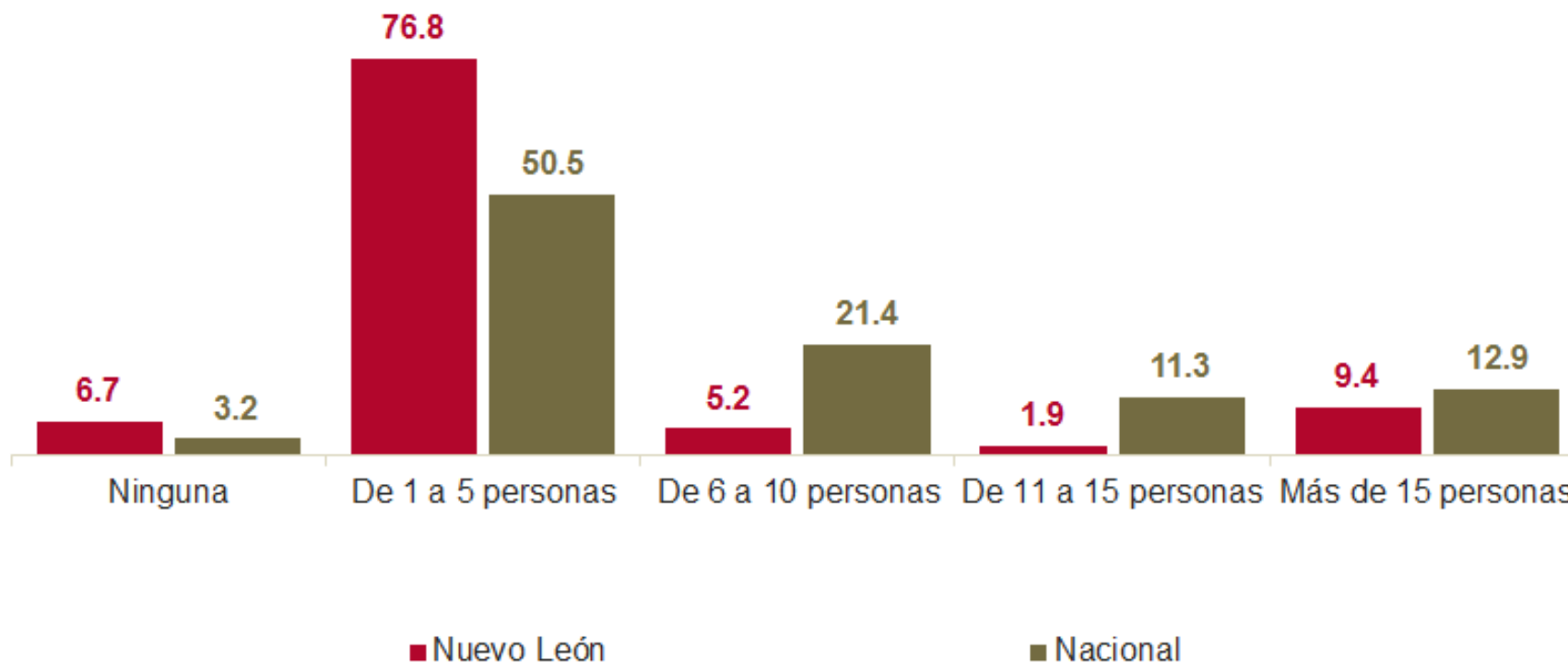
■ Nacional

Centro penitenciario



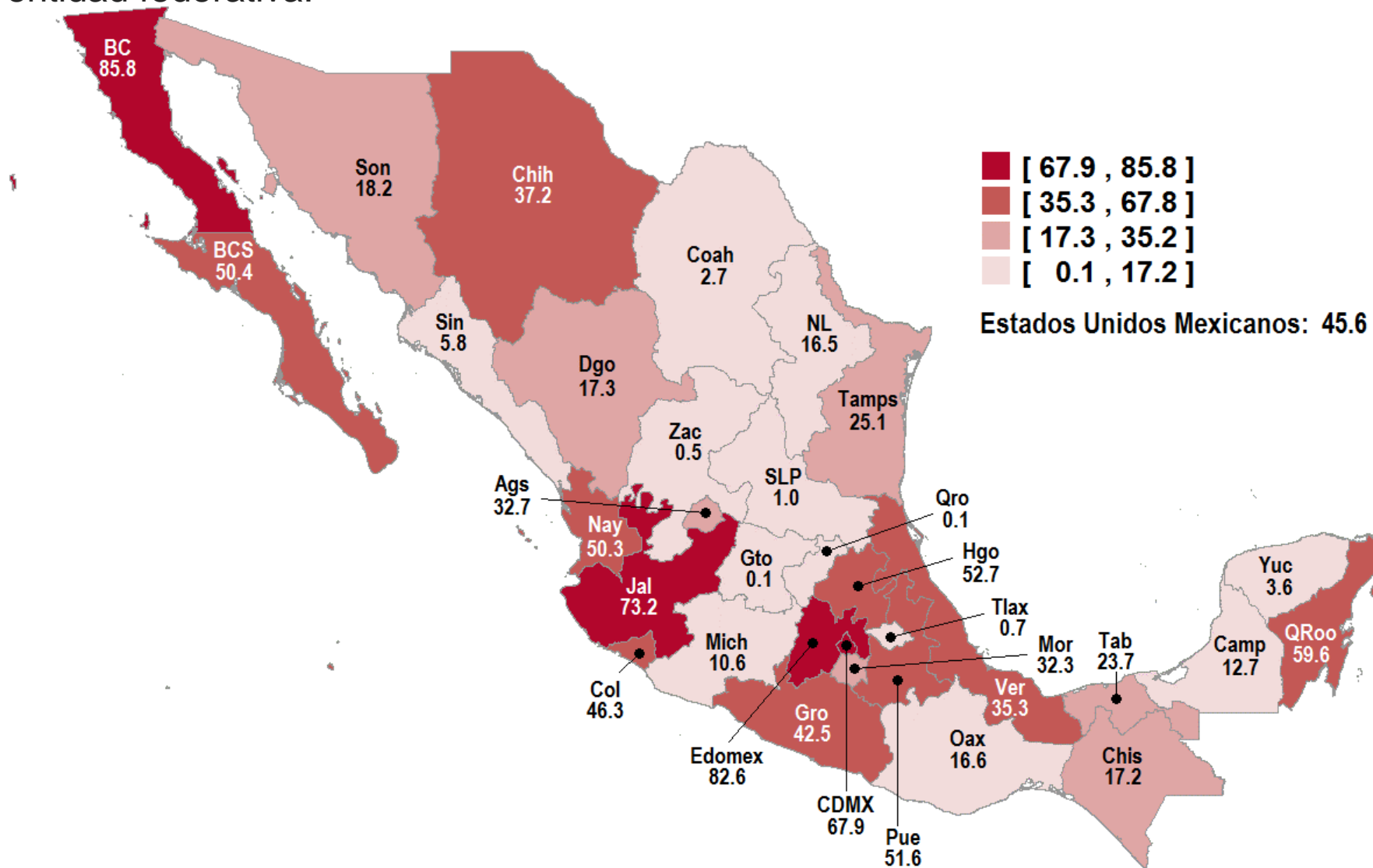
Durante **2016**, **76.8%** de la población privada de la libertad en el estado de **Nuevo León** compartió su celda con *una y hasta cinco personas*.

Población privada de la libertad según la cantidad de personas con las que compartió su celda, 2016



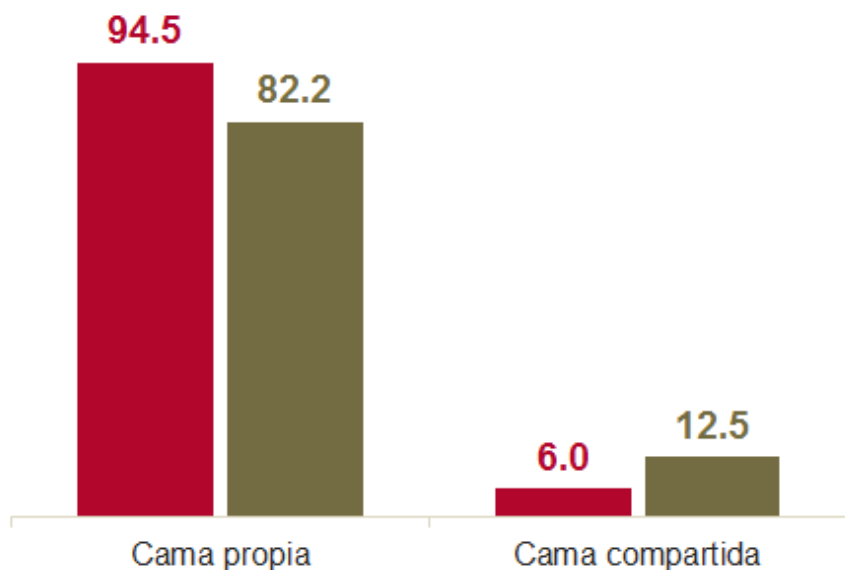
Distribución de la población por celda

Porcentaje de población privada de la libertad que durante **2016** compartió su celda con *más de cinco personas*, por entidad federativa.

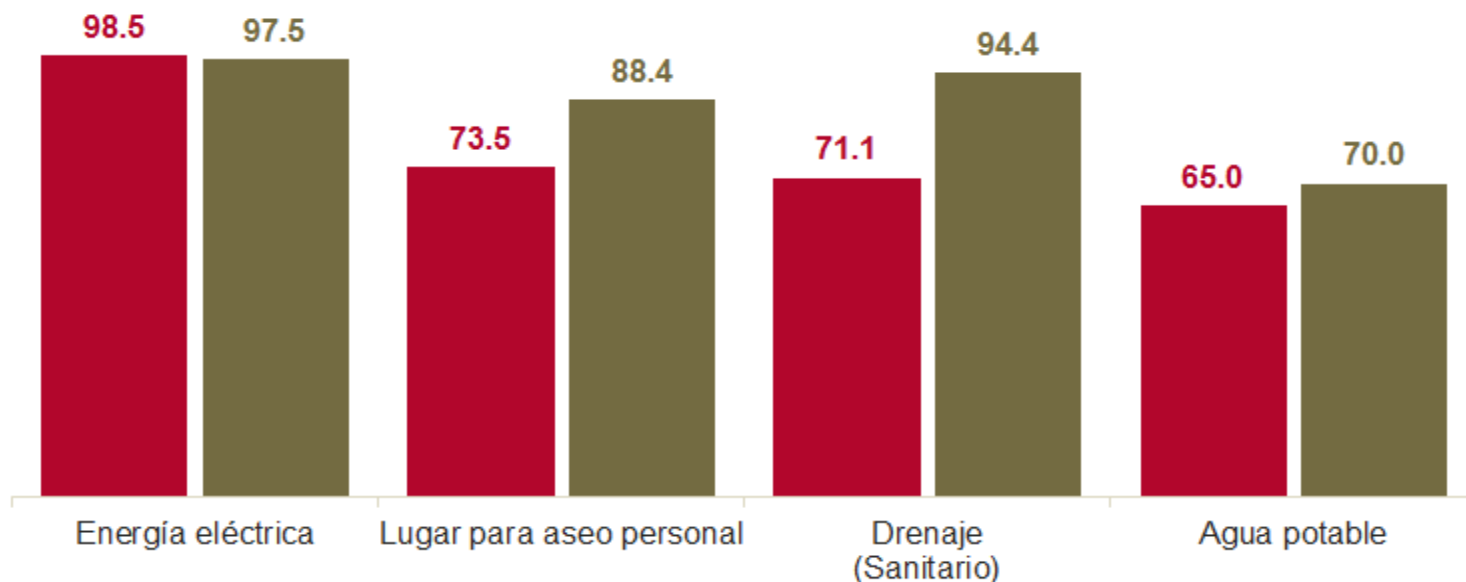


En el estado de **Nuevo León**, **94.5%** de la población privada de la libertad en **2016** contó con *cama propia* en su celda. Por otro lado, **98.5%** de dicha población contó con *energía eléctrica* en su celda.

Población privada de la libertad según disponibilidad de camas en su celda, 2016



Población privada de la libertad que identificó servicios básicos al interior de su celda, 2016



■ Nuevo León ■ Nacional

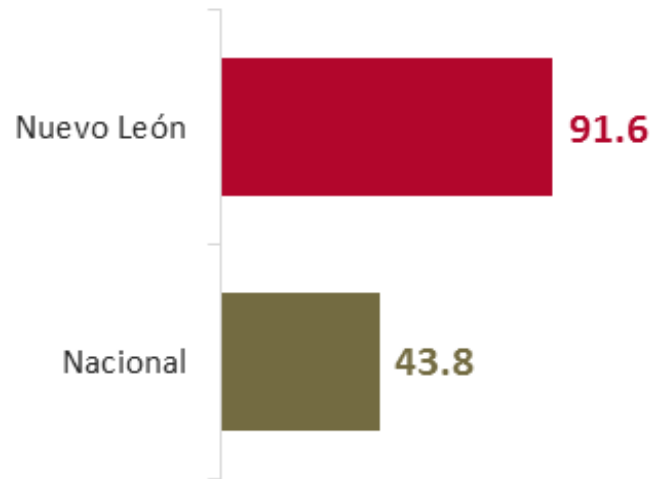


Bienes proporcionados por el Centro Penitenciario

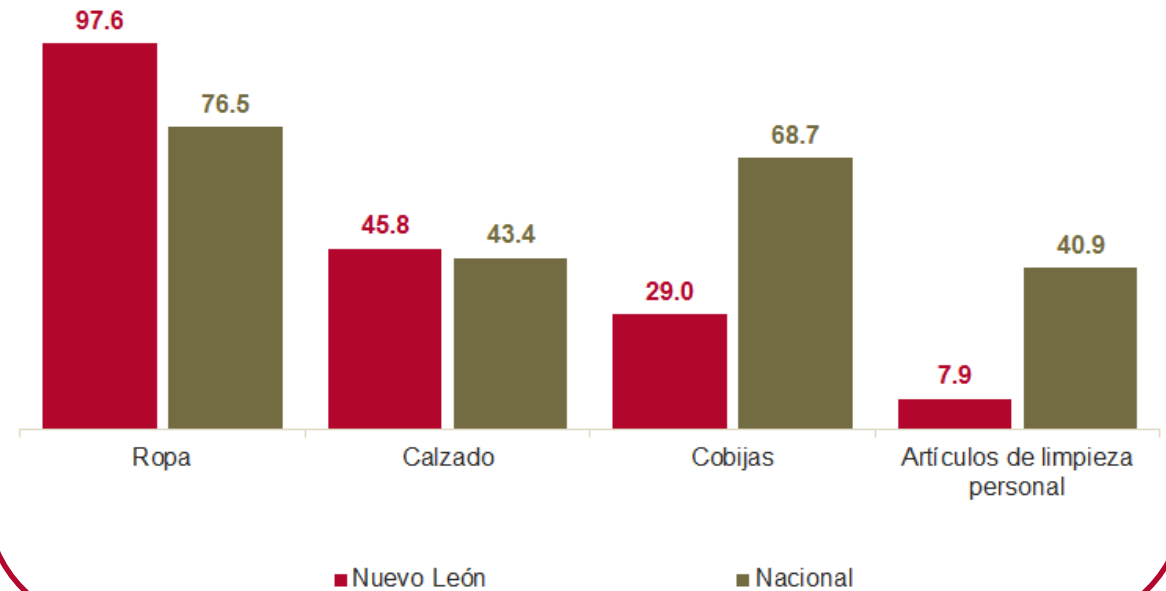
ENPOL 2016

En el estado de **Nuevo León**, **91.6%** de la población que se encontró privada de la libertad en **2016** recibió algún tipo de *bien básico* por parte del Centro Penitenciario. De ella, **97.6%** recibió *ropa*.

Población privada de la libertad que identificó bienes proporcionados por los Centros Penitenciarios, 2016



Tipos de bienes identificados proporcionados por los Centros Penitenciarios, 2016

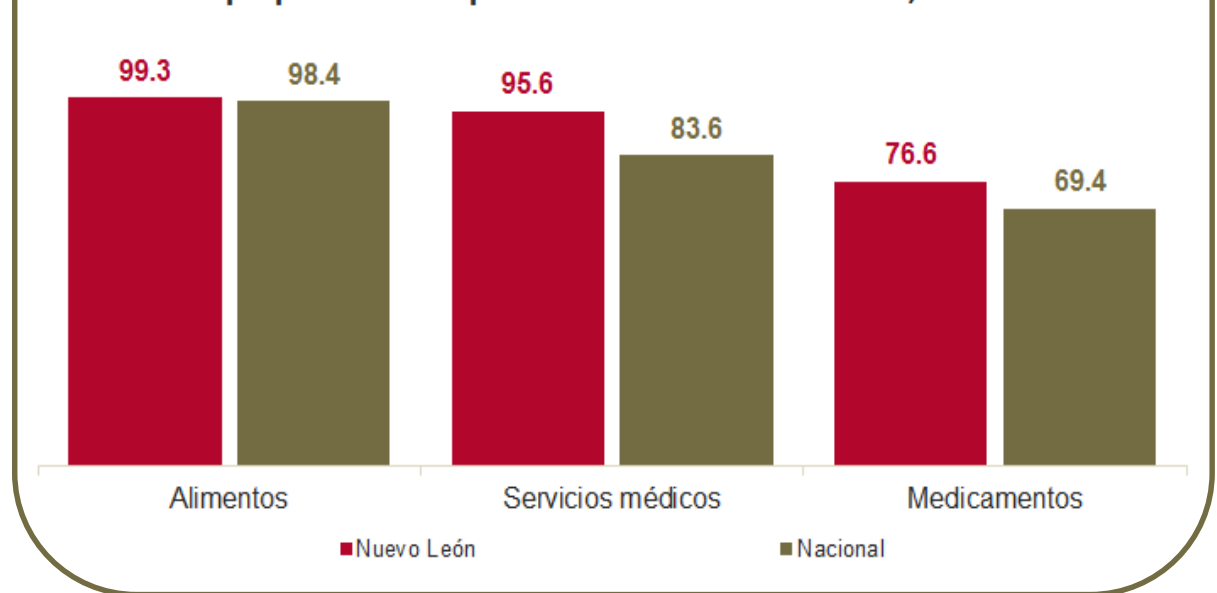


En el estado de **Nuevo León**, **98.9%** de la población que se encontró privada de la libertad en **2016** recibió algún tipo de *servicio* por parte del Centro Penitenciario. De ella, **99.3%** recibió *alimentos*.

Población privada de la libertad que identificó servicios proporcionados por los Centros Penitenciarios, 2016
(porcentaje)



Tipo de servicios identificados que fueron proporcionados por los Centros Penitenciarios, 2016

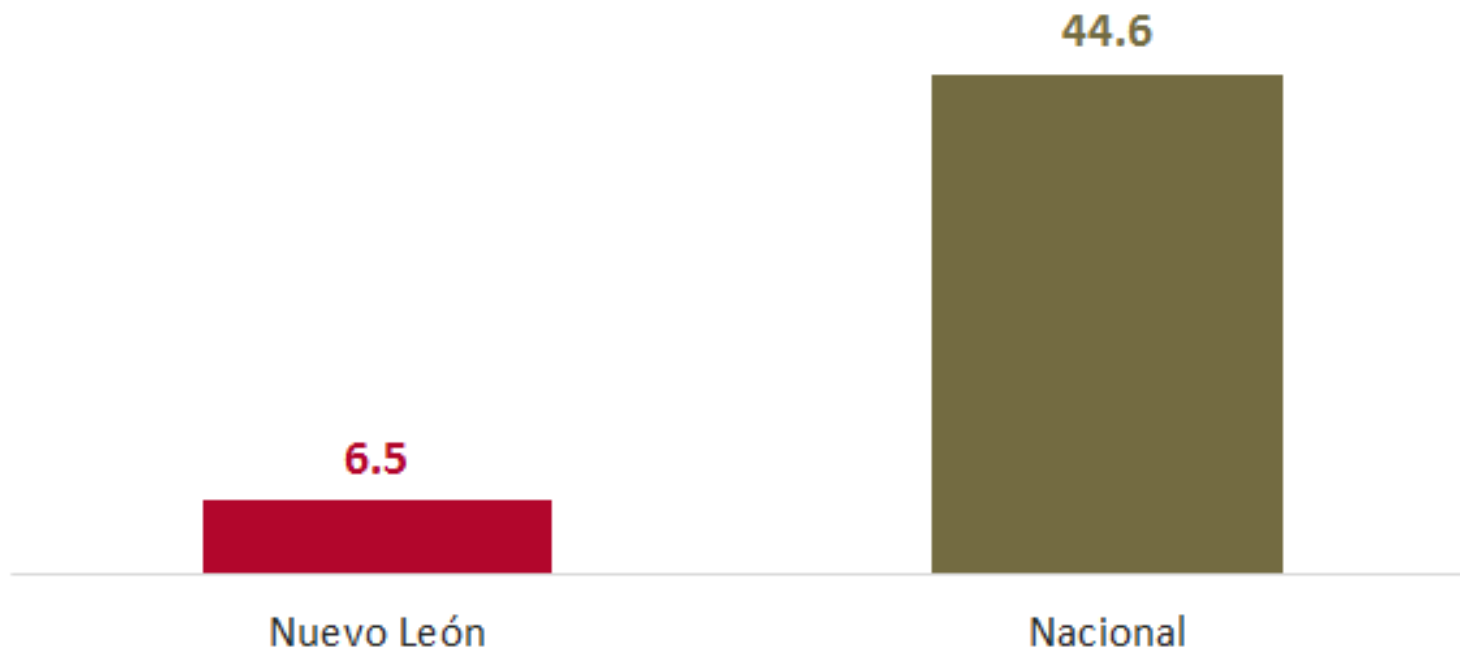


Vida intracarcelaria



6.5% de la población privada de la libertad en el estado de **Nuevo León** en **2016** identificó algún tipo de *separación* por parte del Centro Penitenciario entre los internos que cuentan con sentencia dictada y aquellos que se encuentran en proceso de obtenerla.

Población privada de la libertad que identificó algún tipo de separación física entre internos con sentencia dictada y aquellos que se encuentran en procesos, 2016



Separación entre sentenciados y procesados

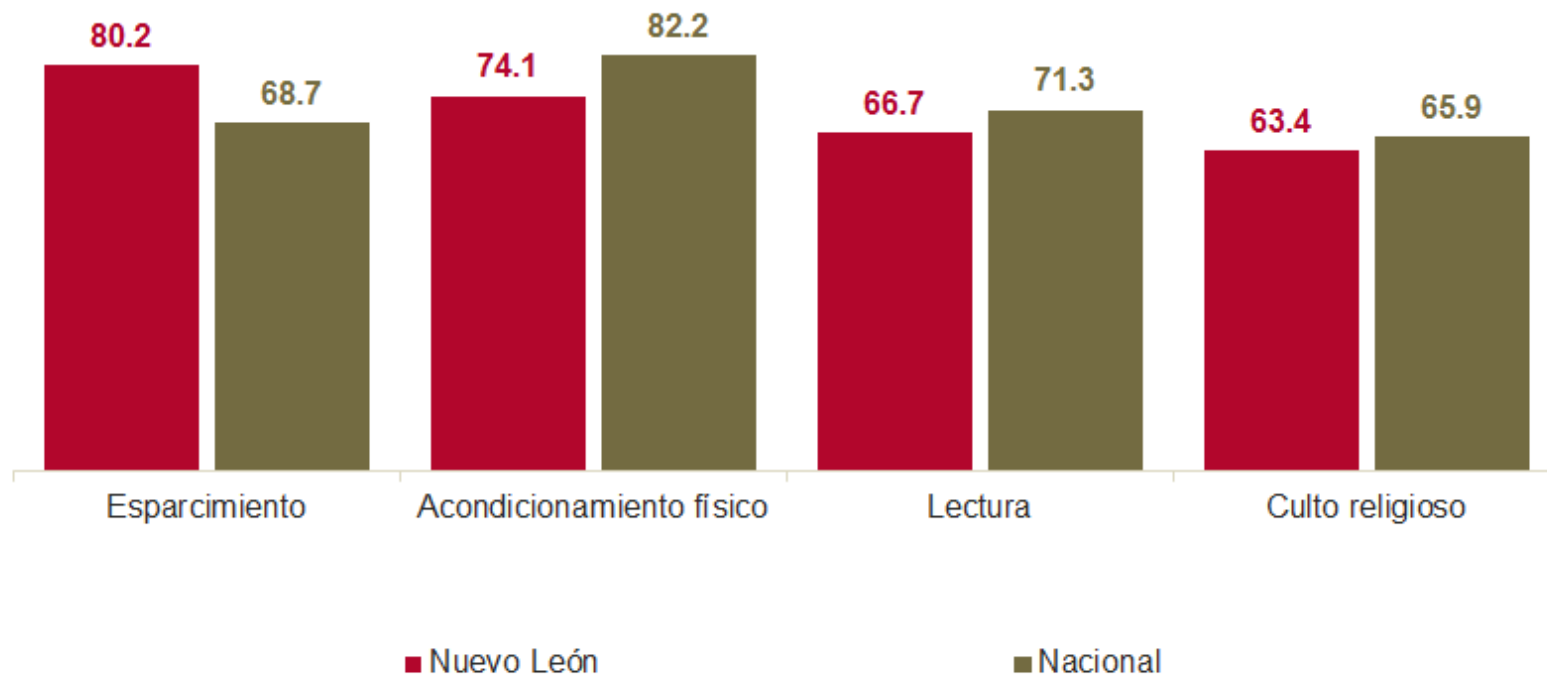
ENPOL 2016

Porcentaje de población privada de la libertad a nivel nacional en **2016** que identificó algún tipo de *separación* entre los internos que cuentan con *sentencia dictada* y aquellos que se encuentran *en proceso* de obtenerla. Por entidad federativa.



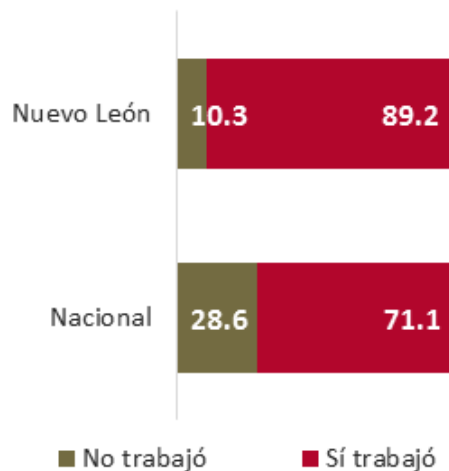
80.2% de la población privada de la libertad en el estado de **Nuevo León** en **2016** realizó de manera regular actividades de *esparcimiento*, mientras que **74.1%** llevó a cabo actividades de *acondicionamiento físico*.

Población privada de la libertad que realiza de manera regular actividades en áreas comunes del Centro Penitenciario, 2016

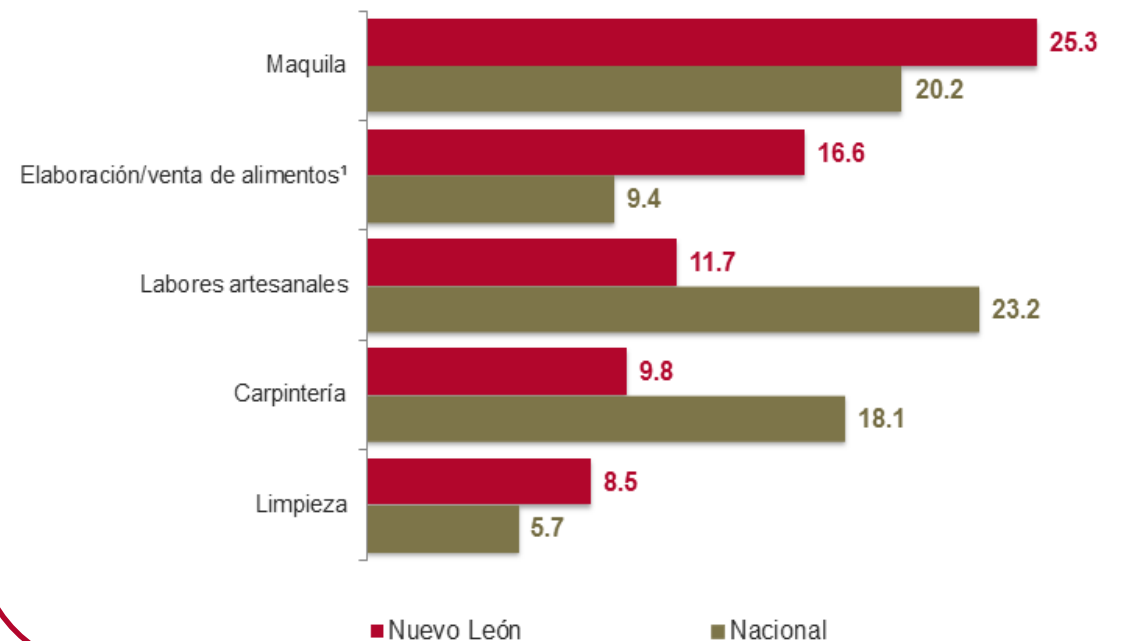


En el estado de **Nuevo León**, **89.2%** de la población que se encontró privada de la libertad durante **2016** realizó alguna actividad laboral en el Centro Penitenciario. De ella, **25.3%** llevó a cabo tareas de *maquila* y **16.6%** realizó actividades de *elaboración/venta de alimentos*.

Población privada de la libertad que realizó actividades laborales, 2016 (porcentaje)



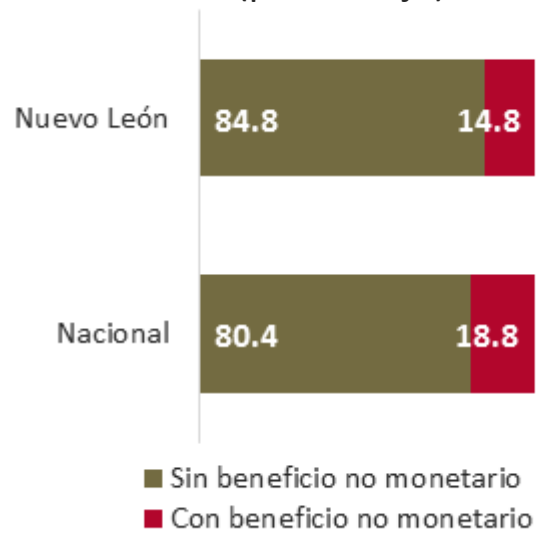
Principales actividades laborales desempeñadas por la población privada de la libertad, 2016



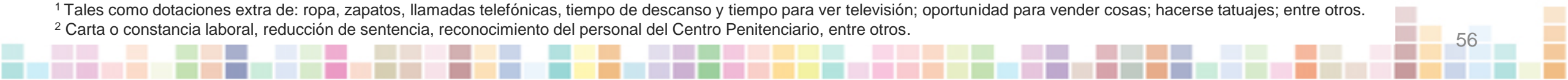
¹ Se refiere a quienes elaboran objetos a mano o sólo con la ayuda de herramientas manuales y comercian sus productos sin algún tipo de intermediario

En el estado de **Nuevo León**, **14.8%** de la población que se encontró privada de la libertad durante **2016** y realizó alguna actividad laboral recibió algún *beneficio no monetario*. De ella, **59.2%** recibió *carta de buena conducta* y **23.3%** obtuvo *comida*.

Población privada de la libertad que recibió beneficios no monetarios por sus actividades laborales, 2016 (porcentaje)

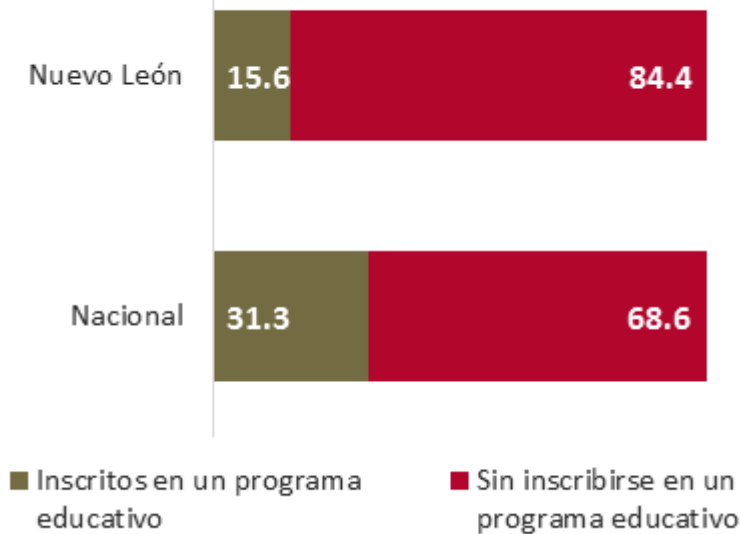


¹ Tales como dotaciones extra de: ropa, zapatos, llamadas telefónicas, tiempo de descanso y tiempo para ver televisión; oportunidad para vender cosas; hacerse tatuajes; entre otros.
² Carta o constancia laboral, reducción de sentencia, reconocimiento del personal del Centro Penitenciario, entre otros.

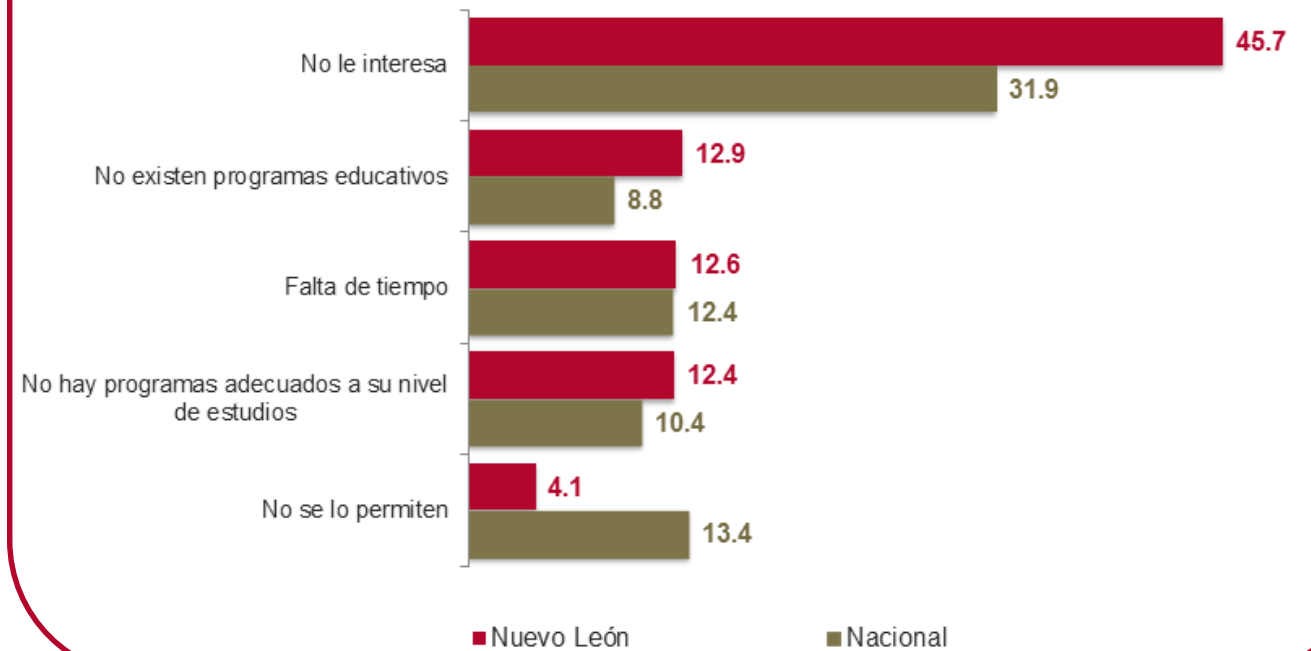


15.6% de la población que se encontró privada de la libertad en el estado de **Nuevo León** durante **2016** se inscribió en programas educativos. De aquellas personas que no se inscribieron, **45.7% no tuvo interés** en seguir estudiando, y en **12.9%**, **no existen programas educativos**.

Población privada de la libertad que se inscribió en algún programa educativo, 2016 (porcentaje)


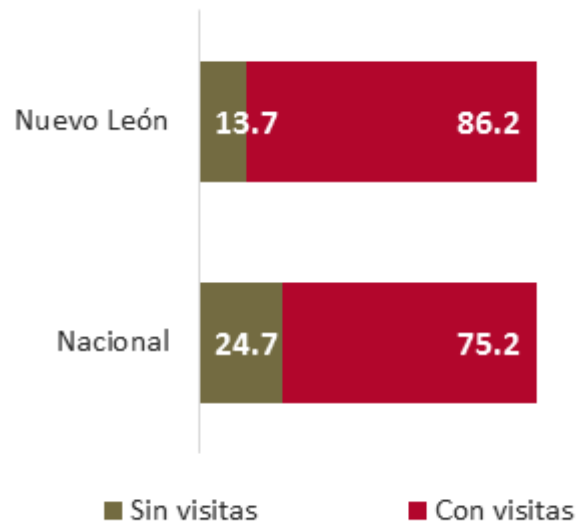


Principales actividades laborales desempeñadas por la población privada de la libertad, 2016

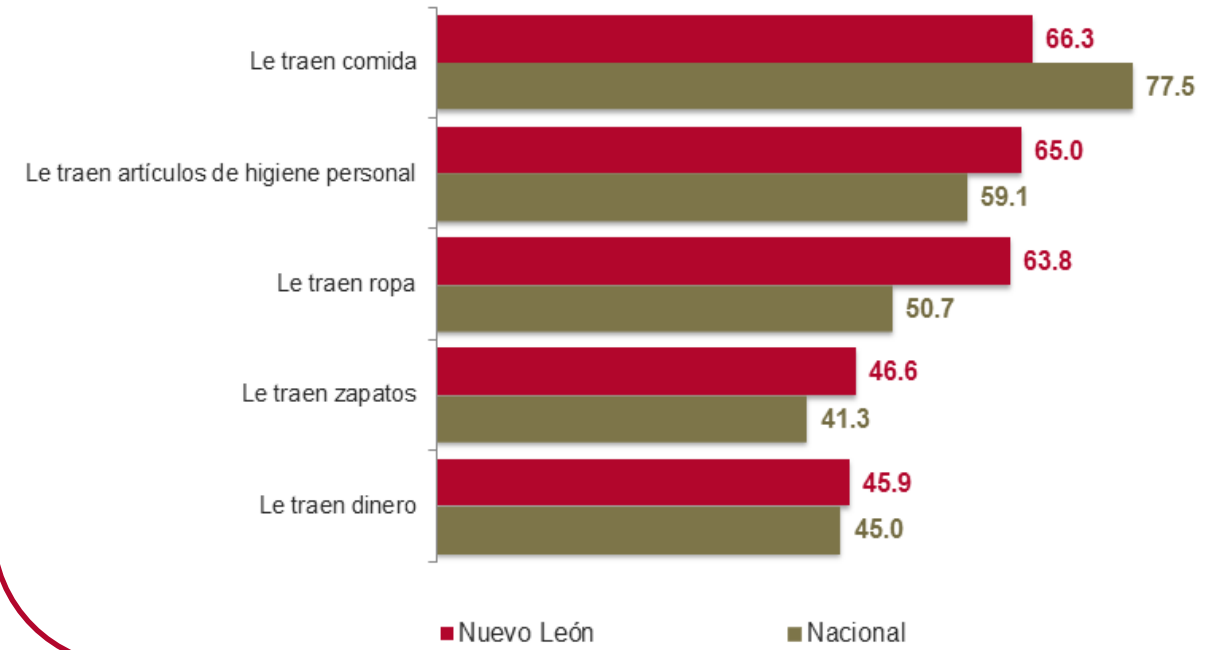


86.2% de la población que se encontró privada de la libertad en el estado de **Nuevo León** durante **2016** recibió visitas de familiares o amigos. En **66.3%** de los casos, los visitantes llevaron *comida*, y en **65%** de las ocasiones, llevaron *artículos de higiene personal*.

Población privada de la libertad que recibió visitas de amigos o familiares, 2016 (porcentaje)

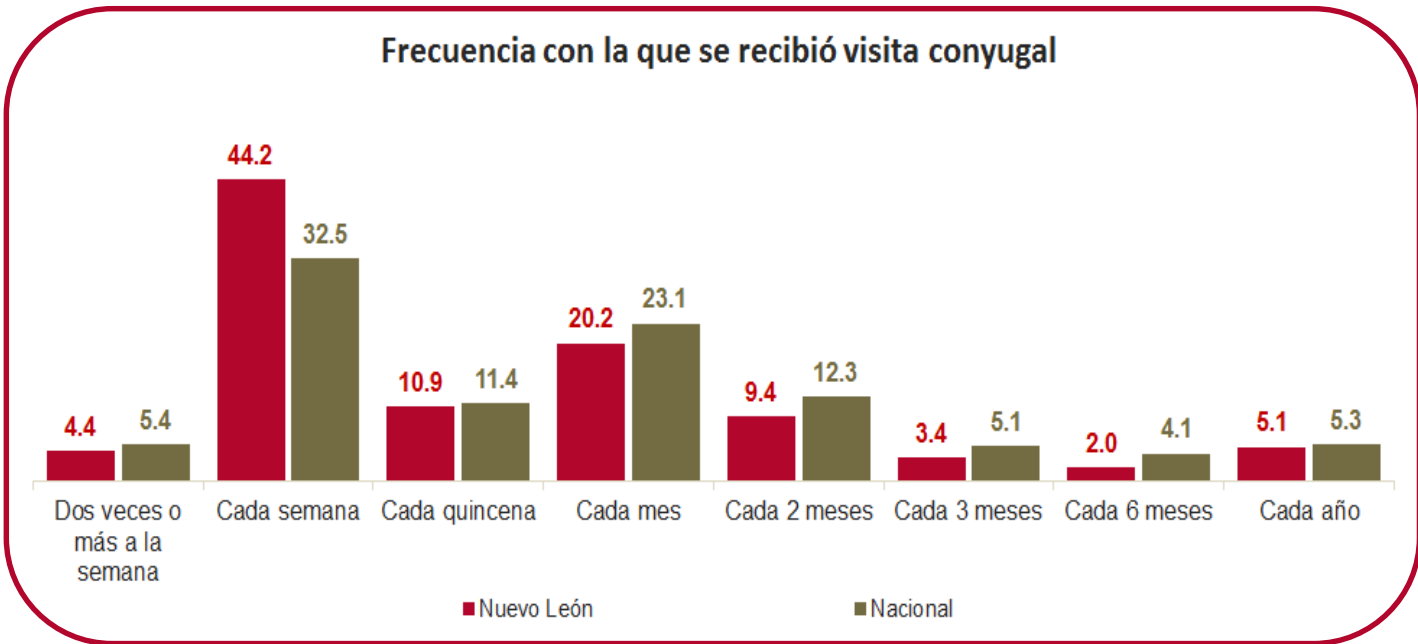


Bienes suministrados o actividades de apoyo realizadas por los visitantes, 2016



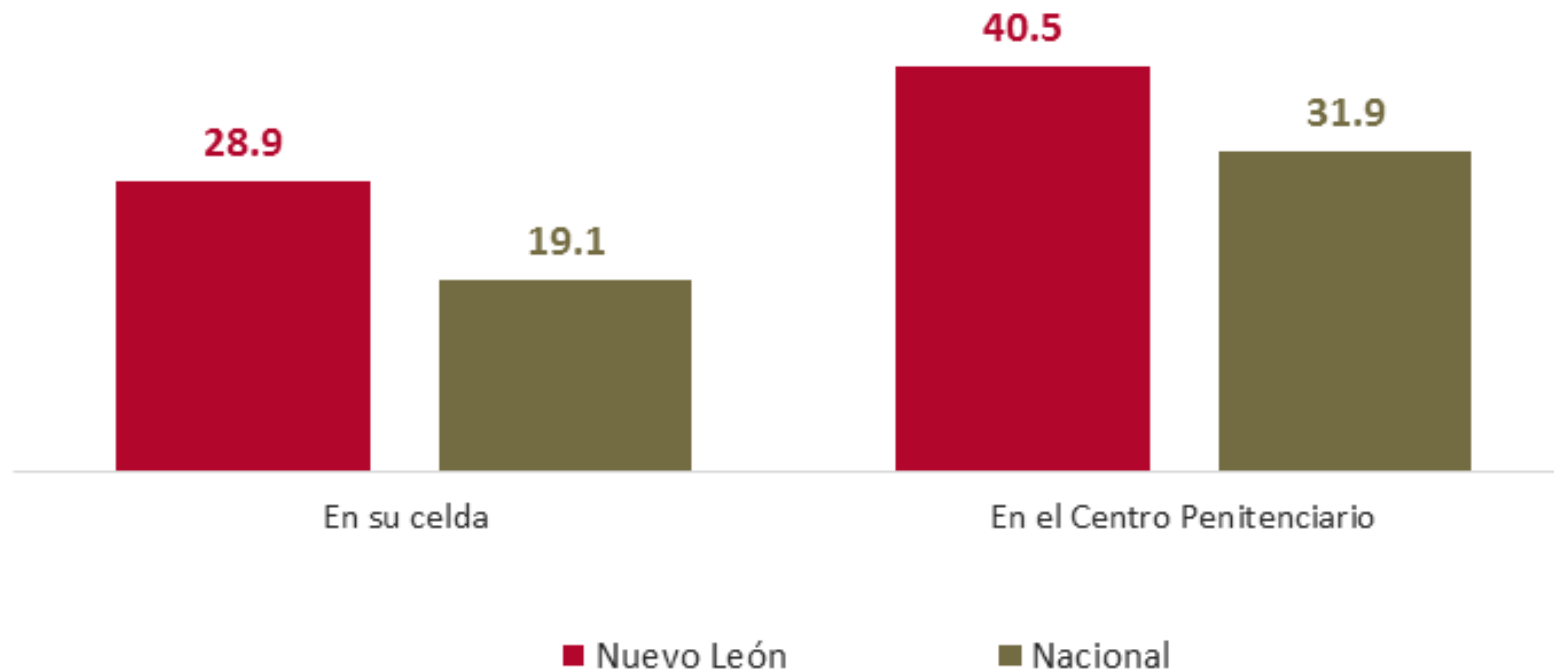
34.1% de la población que se encontró privada de la libertad en el estado de **Nuevo León** durante **2016** recibió visita conyugal. En **44.2%** de los casos, dicha visita se realizó *cada semana*.

Población privada de la libertad que recibió visita conyugal, 2016 (porcentaje)



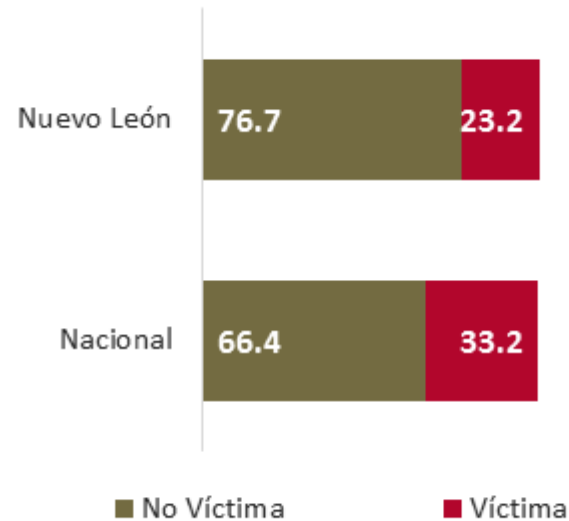
28.9% de la población que se encontró privada de la libertad en el estado de **Nuevo León** durante **2016** se sintió insegura *al interior de su celda*, mientras que **40.5%** se sintió insegura en el *Centro Penitenciario*.

Población privada de la libertad en 2016 que se sintió insegura

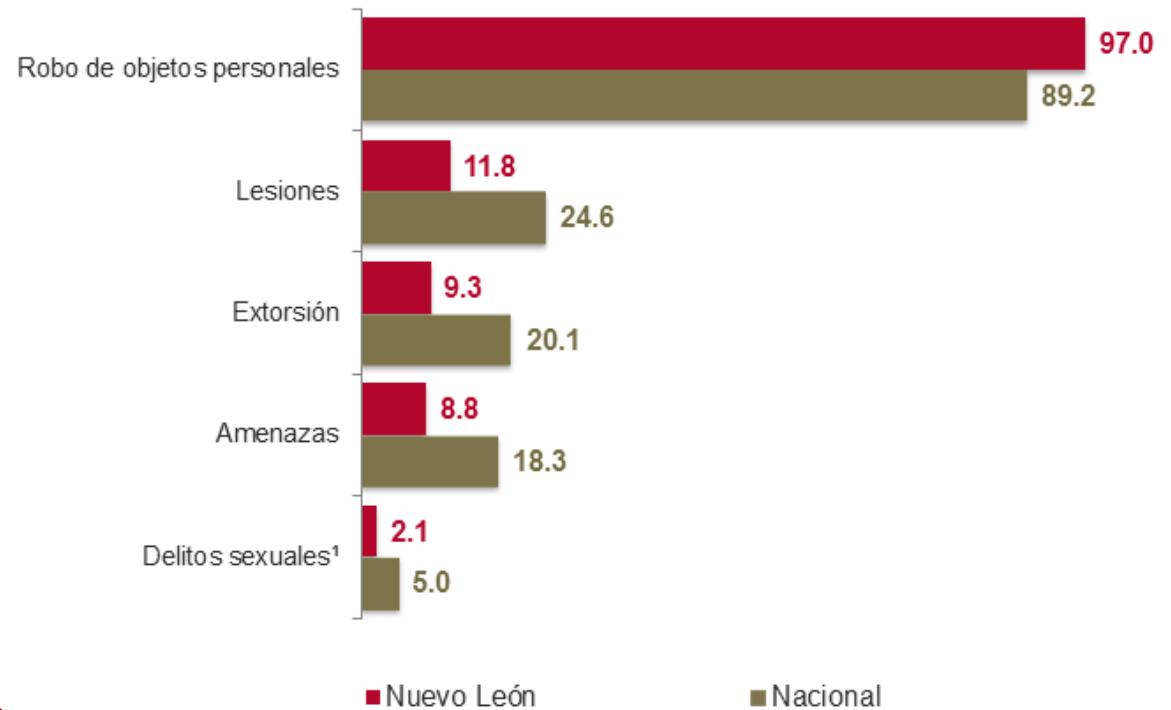


En el estado de **Nuevo León**, **23.2%** de la población privada de la libertad durante **2016** fue víctima de una conducta ilegal. De ella, **97%** fue víctima de *robo de objetos personales*.

Población privada de la libertad que fue víctima al interior del Centro Penitenciario, 2016 (porcentaje)



Principales conductas delictivas de las cuales fue víctima la población privada de la libertad, 2016



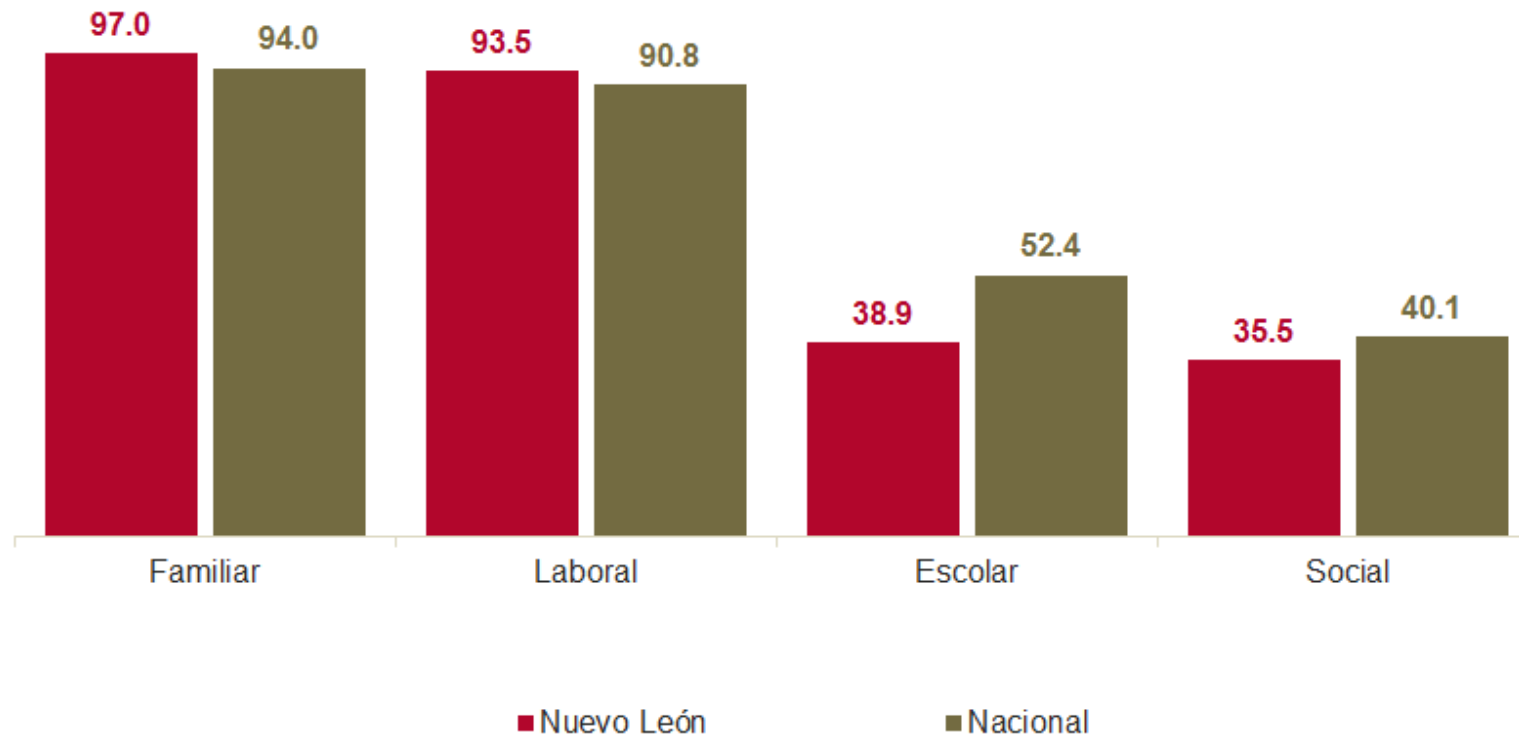
¹ Incluye: Hostigamiento sexual, manoseo, exhibicionismo o intento de violación y violación sexual.

Expectativa de salida



En el estado de **Nuevo León**, **97%** de la población privada de la libertad durante **2016** consideró que podría tener *reinserción familiar* una vez cumplida su condena. Mientras que **35.5%** manifestó que podría lograr una *reinserción social* al abandonar el Centro Penitenciario.

Expectativas de reinserción por parte de la población privada de la libertad, 2016



Corrupción



Población privada de la libertad víctima de corrupción en cada etapa

ENPOL 2016

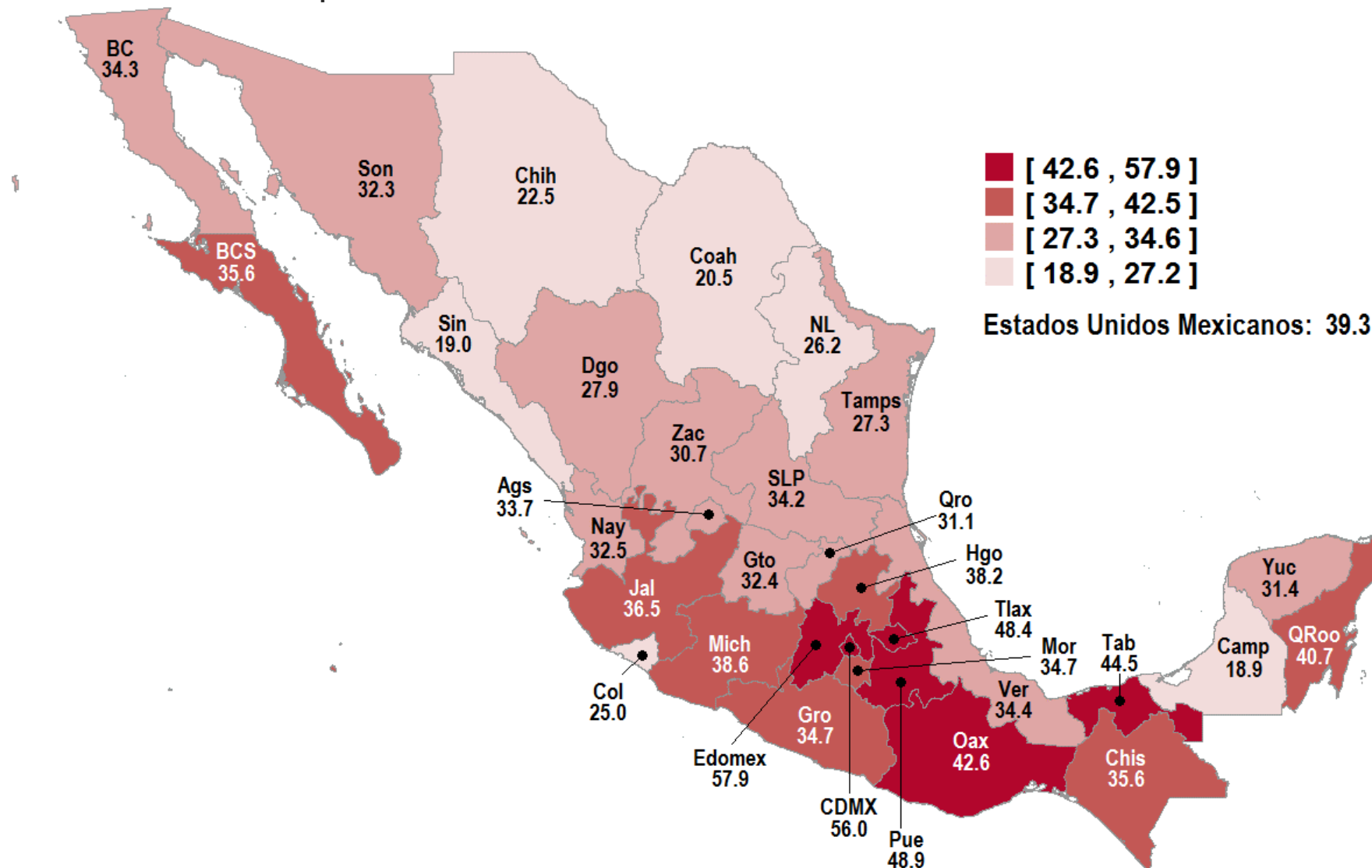
Población privada de la libertad víctima de actos de corrupción durante todas las etapas relacionadas con arresto y posterior reclusión, por entidad federativa, **2016**.

| Entidad | Población privada de la libertad víctima de actos de corrupción (Tasa por cada mil personas privadas de la libertad) | | | | | Entidad | Población privada de la libertad víctima de actos de corrupción (Tasa por cada mil personas privadas de la libertad) | | | | |
|---------------------|---|------------|--------------------|------------------|----------------------|-----------------|---|---------|--------------------|------------------|----------------------|
| | TOTAL | Arresto | Ministerio Público | Proceso Judicial | Centro Penitenciario | | TOTAL | Arresto | Ministerio Público | Proceso Judicial | Centro Penitenciario |
| NACIONAL | 393 | 272 | 147 | 58 | 108 | | | | | | |
| Aguascalientes | 337 | 222 | 98 | 29 | 75 | Morelos | 347 | 240 | 109 | 54 | 94 |
| Baja California | 343 | 282 | 133 | 35 | 28 | Nayarit | 325 | 138 | 82 | 33 | 35 |
| Baja California Sur | 356 | 246 | 120 | 42 | 128 | Nuevo León | 262 | 230 | 116 | 32 | 10 |
| Campeche | 189 | 131 | 79 | 28 | 25 | Oaxaca | 426 | 269 | 140 | 93 | 62 |
| Coahuila | 205 | 205 | 87 | 24 | 2 ^a | Puebla | 489 | 305 | 137 | 61 | 228 |
| Colima | 250 | 164 | 99 | 39 | 26 | Querétaro | 311 | 219 | 121 | 48 | 64 |
| Chiapas | 356 | 290 | 158 | 47 | 18 | Quintana Roo | 407 | 306 | 196 | 39 | 24 |
| Chihuahua | 225 | 165 | 81 | 28 | 39 | San Luis Potosí | 342 | 257 | 124 | 60 | 73 |
| Ciudad de México | 560 | 324 | 207 | 91 | 310 | Sinaloa | 190 | 153 | 54 | 28 | 27 |
| Durango | 279 | 172 | 83 | 39 | 12 | Sonora | 323 | 200 | 116 | 30 | 103 |
| Guanajuato | 324 | 208 | 108 | 43 | 51 | Tabasco | 445 | 327 | 226 | 89 | 101 |
| Guerrero | 347 | 261 | 116 | 71 | 30 | Tamaulipas | 273 | 240 | 89 | 44 | 16 |
| Hidalgo | 382 | 269 | 167 | 93 | 58 | Tlaxcala | 484 | 356 | 215 | 86 | 52 |
| Jalisco | 365 | 265 | 116 | 62 | 16 | Veracruz | 344 | 266 | 134 | 67 | 45 |
| Estado de México | 579 | 401 | 240 | 72 | 229 | Yucatán | 314 | 227 | 105 | 47 | 48 |
| Michoacán | 386 | 272 | 150 | 70 | 65 | Zacatecas | 307 | 239 | 99 | 30 | 60 |

^a No se recomienda su uso para obtener conclusiones cuantitativas a partir de estos datos ya que sus coeficientes de variación son mayores al 30 por ciento, sólo se presentan para análisis cualitativo.

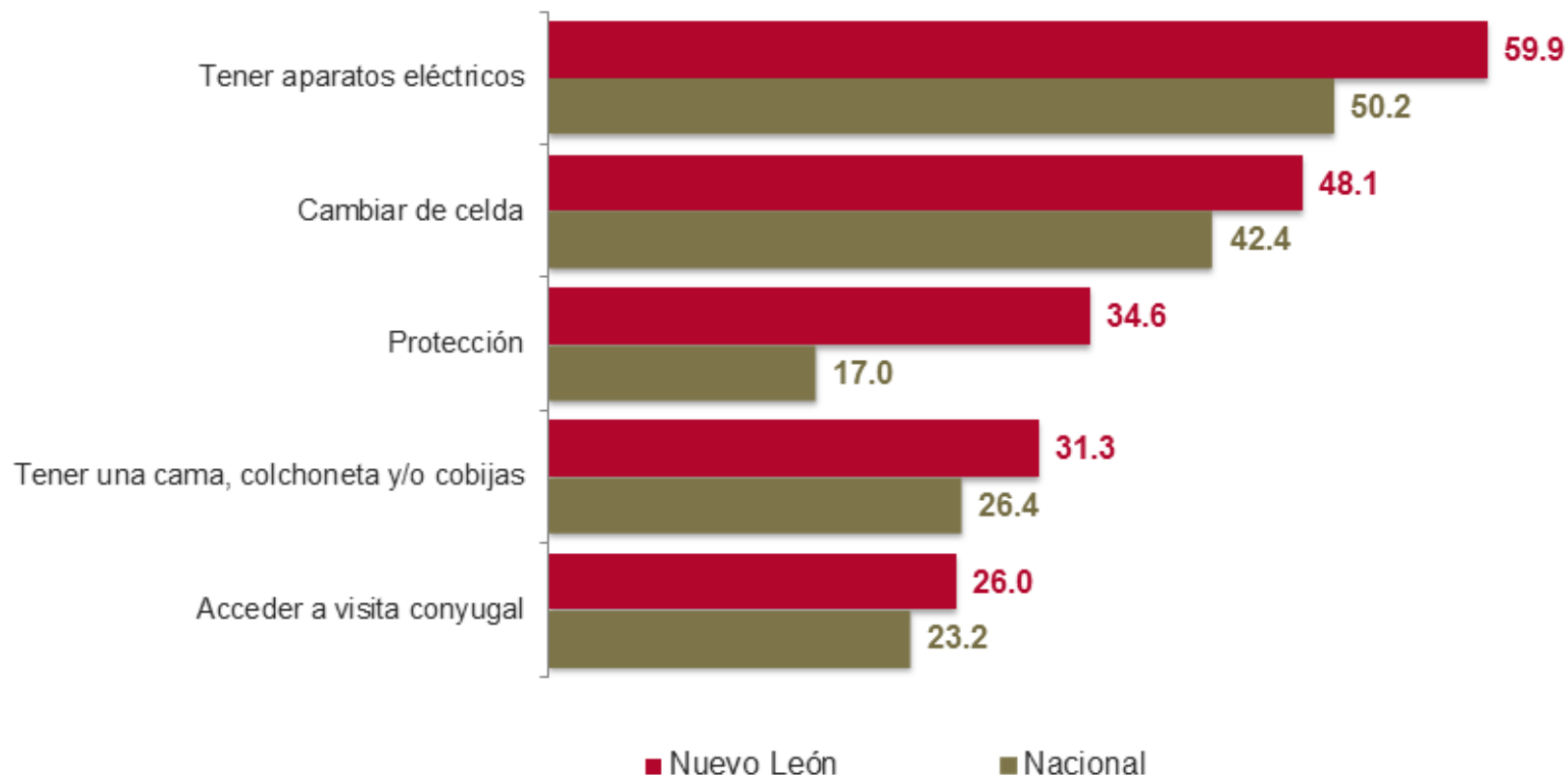
Población privada de la libertad víctima de corrupción

Porcentaje de población privada de la libertad víctima de actos de corrupción en al menos una de las etapas relacionadas con su reclusión, por entidad federativa, **2016**.



En el estado de **Nuevo León** se estima que **59.9%** de la población privada de la libertad víctima de actos de corrupción en el Centro Penitenciario pagó por *tener aparatos eléctricos*.

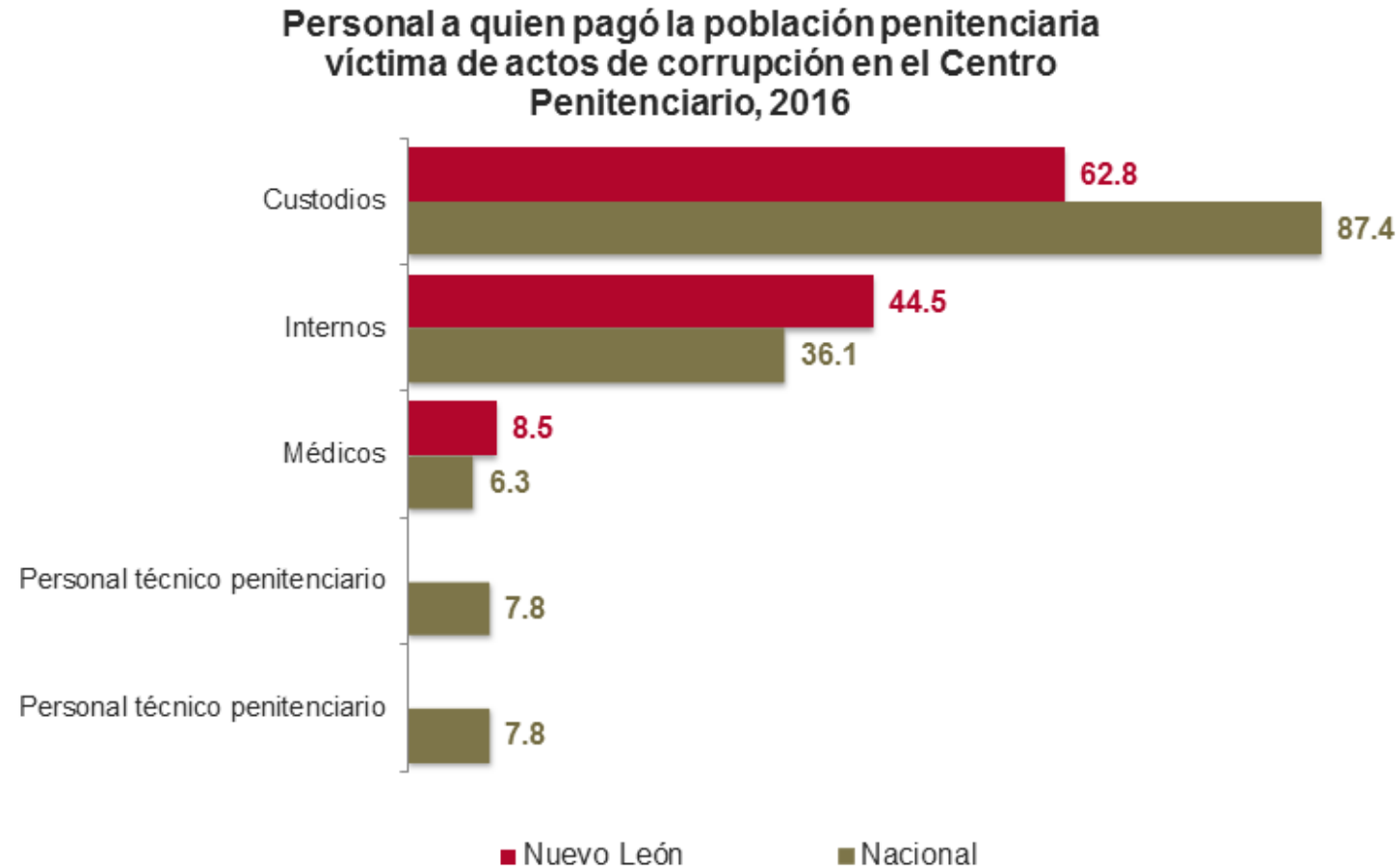
Servicios, bienes, beneficios o permisos por los que pagó la población privada de la libertad víctima de actos de corrupción en el Centro Penitenciario, 2016



Corrupción en el Centro Penitenciario

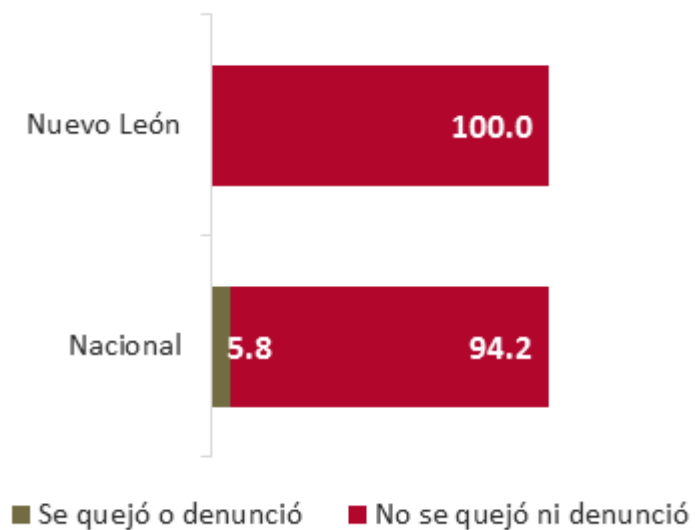
ENPOL 2016

En el estado de **Nuevo León** se estima que **62.8%** de pagos ilegales para obtener un servicio, bien, beneficio o permiso al interior del Centro Penitenciario durante **2016**, fueron entregados a los *custodios*.

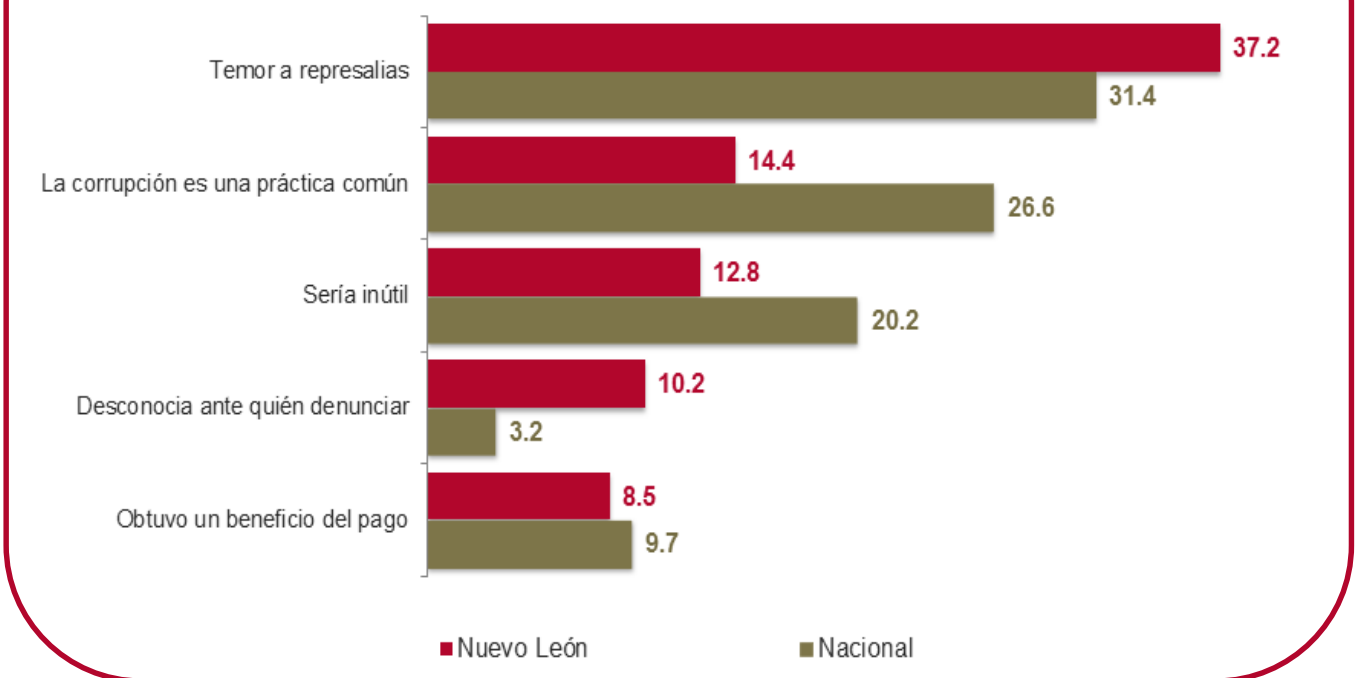


100% de la población privada de la libertad en el estado de **Nuevo León** víctima de actos de corrupción en el Centro Penitenciario durante **2016** *no presentó una queja o denuncia* al respecto.

Población privada de la libertad víctima de actos de corrupción, 2016 (porcentaje)



Principal motivo por el cual la población privada de la libertad víctima de actos de corrupción no se quejó ni los denunció, 2016





Conociendo México

01 800 111 46 34

www.inegi.org.mx

atencion.usuarios@inegi.org.mx



@inegi_informa



INEGI Informa



**INSTITUTO NACIONAL
DE ESTADÍSTICA Y GEOGRAFÍA**

