

Encuesta Nacional de Victimización y Percepción sobre Seguridad Pública (ENVIPE) 2018

Principales Resultados Zacatecas



INSTITUTO NACIONAL
DE ESTADÍSTICA Y GEOGRAFÍA

Septiembre 25, 2018

- El INEGI presenta la edición **2018** de la **Encuesta Nacional de Victimización y Percepción sobre Seguridad Pública (ENVIPE)**; octava encuesta en esta serie.
- La ENVIPE se centra en la generación de información relevante para el diseño e implementación de políticas públicas en materia de seguridad y victimización.
- Dado su diseño conceptual y estadístico, la ENVIPE se ha consolidado como una de las mejores prácticas internacionales para medir victimización y delitos.
- El INEGI, en colaboración con la Oficina de Naciones Unidas contra la Droga y el Delito (UNODC), continúa compartiendo las experiencias de México en el diseño de encuestas de victimización, tanto en hogares como en unidades económicas, para el desarrollo de encuestas nacionales y regionales.



- Medir la **victimización del hogar** y la **victimización personal** durante 2017.
- Estimar el **número de víctimas** durante 2017.
- Estimar el **número de delitos** ocurridos durante 2017.
- Estimar la **cifra negra** de los delitos y sus causas.
- Medir la **percepción** actual de los habitantes del país sobre la **seguridad** del lugar en donde viven y en donde realizan sus actividades cotidianas.
- Medir el **grado de confianza** en las instituciones de seguridad pública y la **percepción** sobre su **desempeño**.
- Identificar y medir **cambios en actividades y hábitos** de las personas por temor al delito durante 2017.
- Estimar los **costos de la delincuencia** en personas y en hogares durante 2017.
- Estimar las **repercusiones del delito** sobre las víctimas.
- Identificar y medir **actitudes** y **experiencias** de las víctimas con las **instituciones de seguridad pública** y de **procuración de justicia**.

Periodo de referencia de la información

Enero – diciembre de 2017 para **victimización**
Marzo – abril de 2018 para **percepción** sobre la seguridad pública y desempeño de las autoridades

Selección de la muestra

Probabilístico: trietápico, estratificado y por conglomerados

Unidades de observación

Las **viviendas** seleccionadas, los **hogares**, los **residentes** del hogar y la **persona** seleccionada en el hogar

Población objeto de estudio

Población de 18 años y más

Tamaño de muestra nacional

102 129 viviendas

Periodo de levantamiento

01 de marzo al 28 de abril de 2018

Cobertura geográfica

A nivel **Nacional**, Nacional **urbano**, Nacional **rural**, **Entidad Federativa** y **Áreas Metropolitanas** de interés.



Victimización

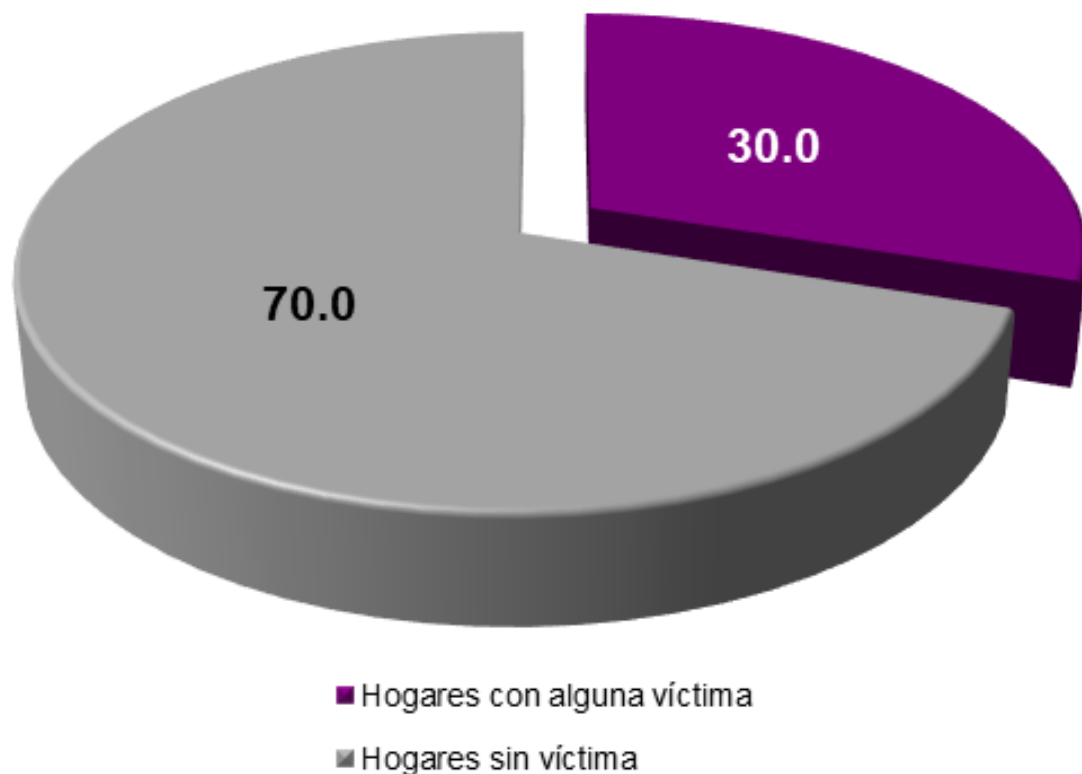
Prevalencia e Incidencia Delictiva



INSTITUTO NACIONAL
DE ESTADÍSTICA Y GEOGRAFÍA

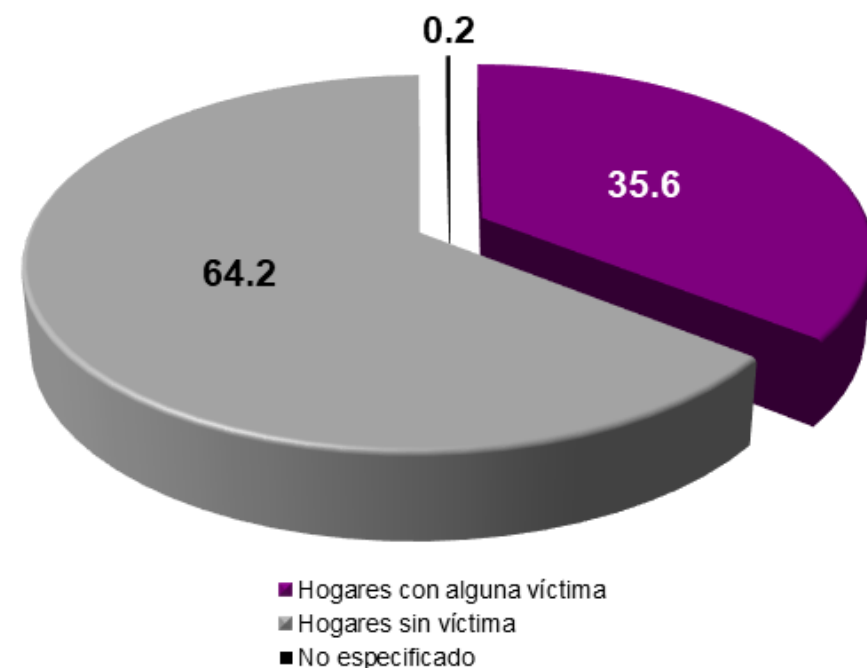
A partir de la ENVIPE se estima que **30%** de los *hogares*¹ en el estado de *Zacatecas* tuvo, al menos, una *víctima de delito*² durante **2017**.

Zacatecas
Hogares con víctimas de delito 2017



A nivel nacional, se estima que **35.6%** de los *hogares*¹ tuvo, al menos, una *víctima de delito*² durante **2017**.

ESTADOS UNIDOS MEXICANOS
Hogares con víctimas de delito 2017

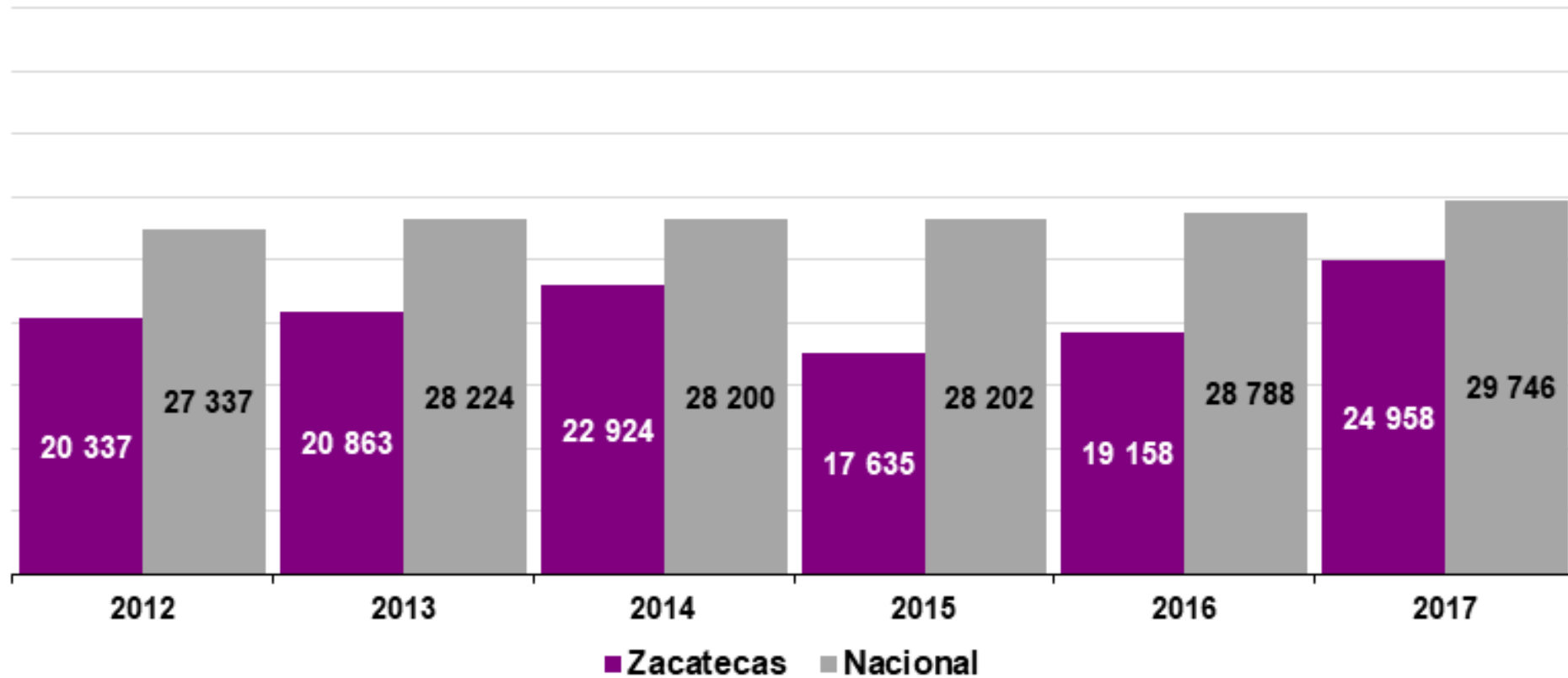


¹ Es decir, 132 219 hogares víctimas de un total de 441 384 hogares estimados.

² La ENVIPE mide delitos que afectan de manera directa a las víctimas o a los hogares, tales como: Robo total de vehículo, Robo parcial de vehículo, Robo en casa habitación, Robo o asalto en calle o transporte público, Robo en forma distinta a las anteriores (como carterismo, allanamientos, abigeato y otros tipos de robo), Fraude, Extorsión, Amenazas verbales, Lesiones y Otros delitos distintos a los anteriores (como secuestros, delitos sexuales y otros delitos).

Víctimas¹ por cada cien mil habitantes para la población de 18 años y más en el estado de Zacatecas.

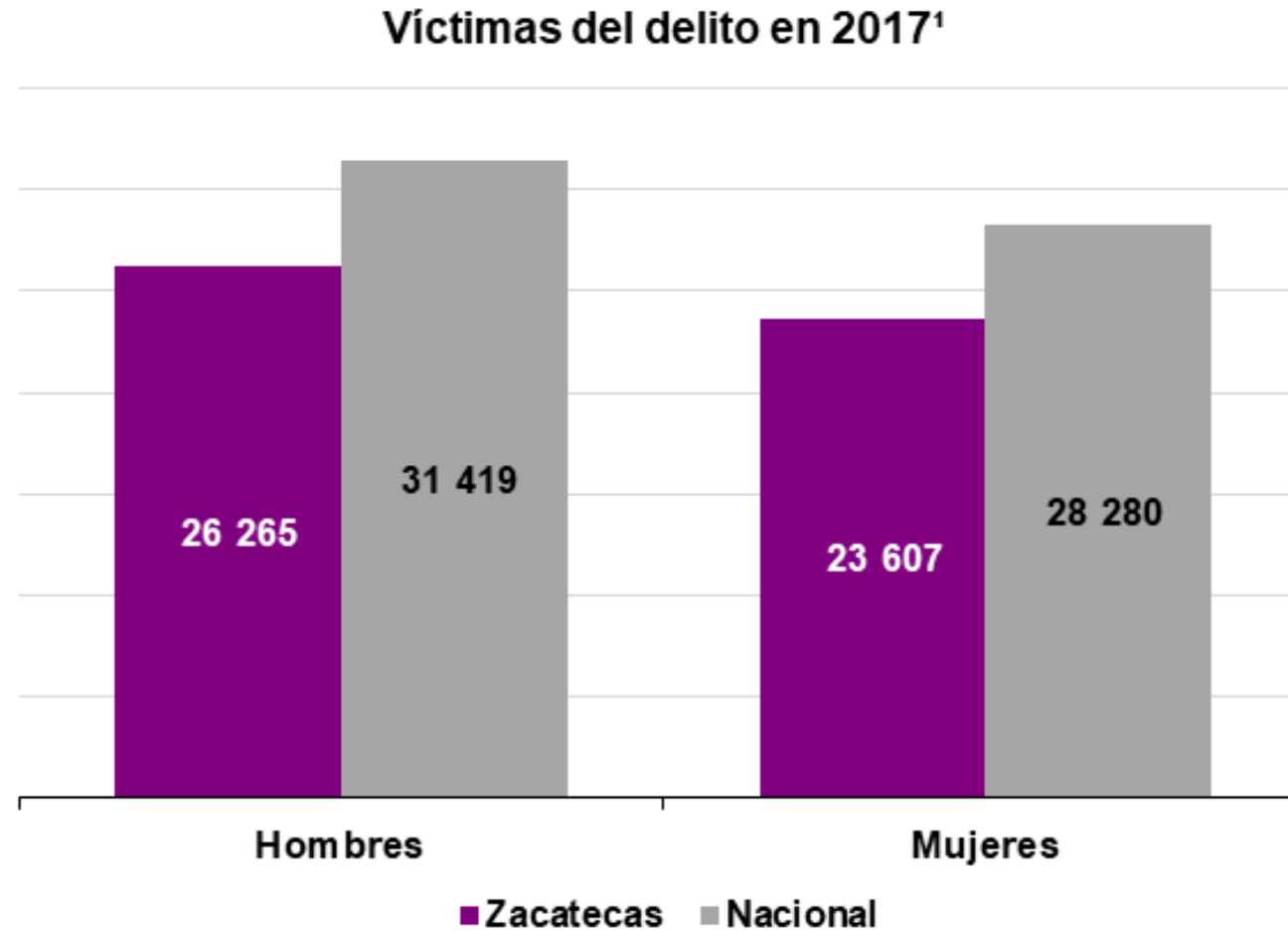
**Tasa de víctimas de delito
por cada 100 000 habitantes 2012-2017**



¹ La ENVIPE mide delitos que afectan de manera directa a las víctimas o a los hogares, tales como: Robo total de vehículo, Robo parcial de vehículo, Robo en casa habitación, Robo o asalto en calle o transporte público, Robo en forma distinta a las anteriores (como Carterismo, Allanamientos, Abigeato y Otros tipos de robo), Fraude, Extorsión, Amenazas verbales, Lesiones y Otros delitos distintos a los anteriores (como Secuestros, Delitos Sexuales y Otros delitos).

Nota: Indicador VII.1.2 "Tasa de Victimización" del Plan Nacional de Desarrollo 2013-2018.

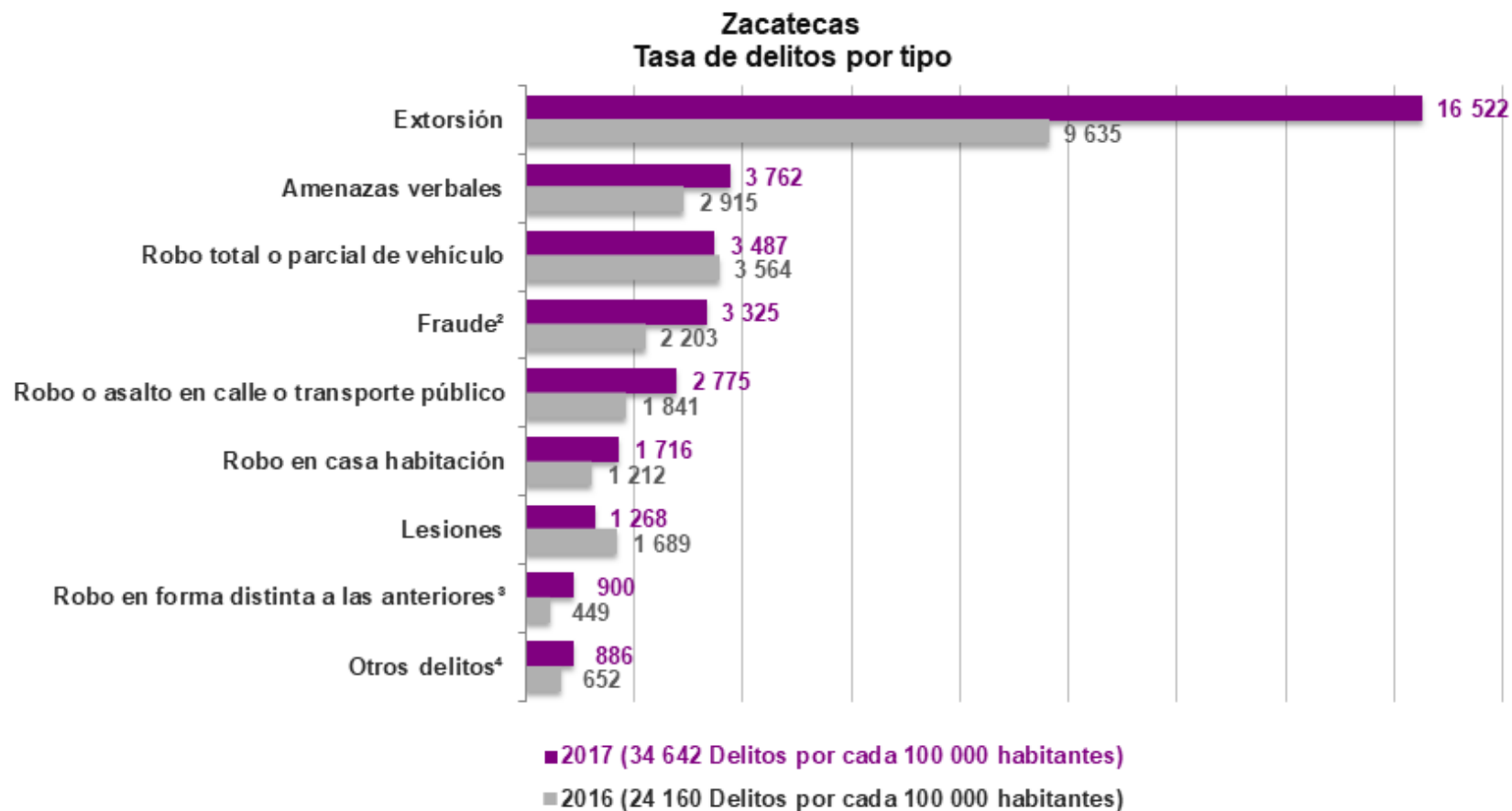

La ENVIPE estima que la *tasa de víctimas* por cada cien mil habitantes en **Zacatecas**, fue de **26 265 hombres** y **23 607 mujeres**.



¹ La tasa de víctimas se calcula dividiendo el total de víctimas hombres (mujeres) en la entidad federativa entre la población de hombres (mujeres) de 18 años y más residente en ésta, multiplicada por 100 000 habitantes.

Tasa de delitos más frecuentes¹ por cada cien mil habitantes para la población de 18 años y más en el estado de Zacatecas.

Distribución



¹ La ENVIPE 2018 mide los delitos más representativos del fuero común. Delitos como delincuencia organizada, narcotráfico, portación de armas exclusivas del Ejército, tráfico de indocumentados, entre otros, no son susceptibles de captarse en una encuesta de victimización como es la ENVIPE.

² Incluye fraude bancario y fraude al consumidor.

³ Se refiere a robos distintos de robo o asalto en la calle o en el transporte, robo total o parcial de vehículo, y robo en su casa habitación.

⁴ Incluye delitos como secuestro o secuestro exprés, delitos sexuales y otros delitos.

A nivel nacional se estiman **80 319 secuestros a algún integrante del hogar** sufridos por **72 645** víctimas durante **2017**.

ESTADOS UNIDOS MEXICANOS Secuestro a algún integrante del hogar 2012 - 2017



Víctimas de secuestro

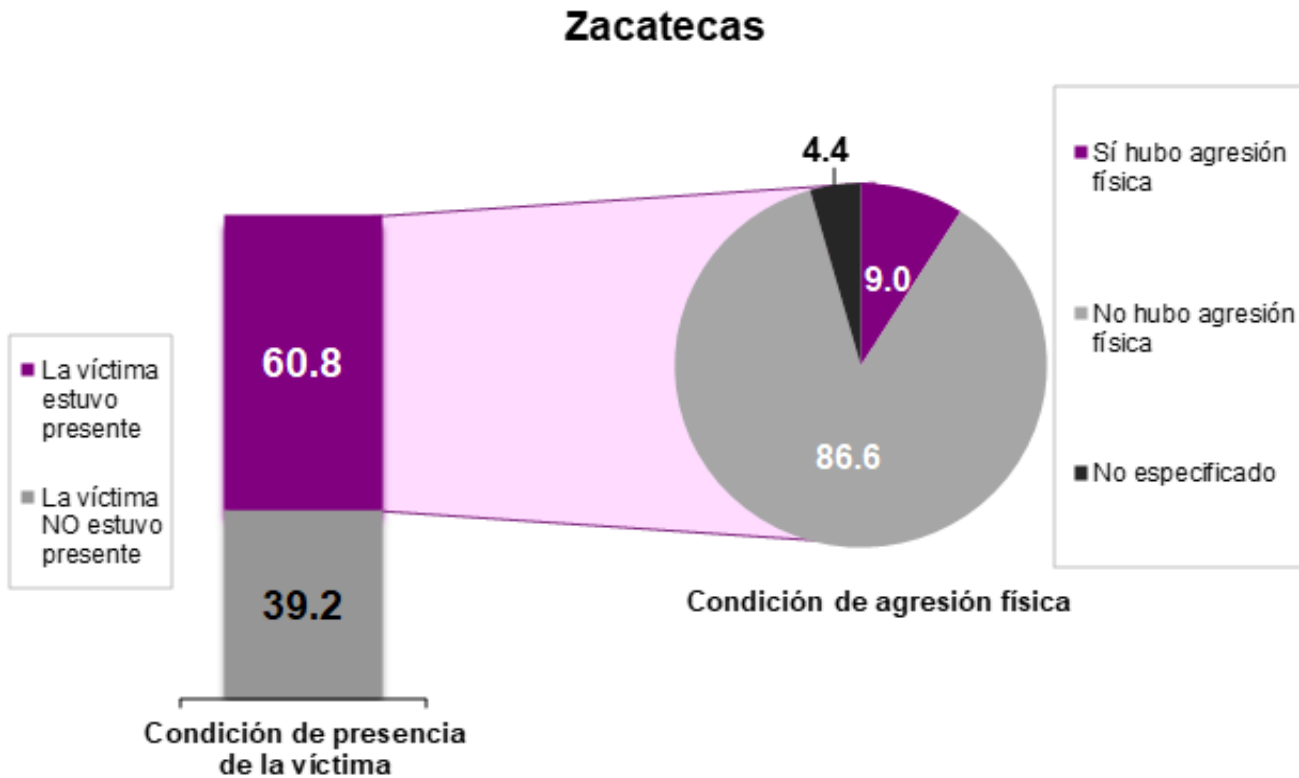


Delitos de secuestro

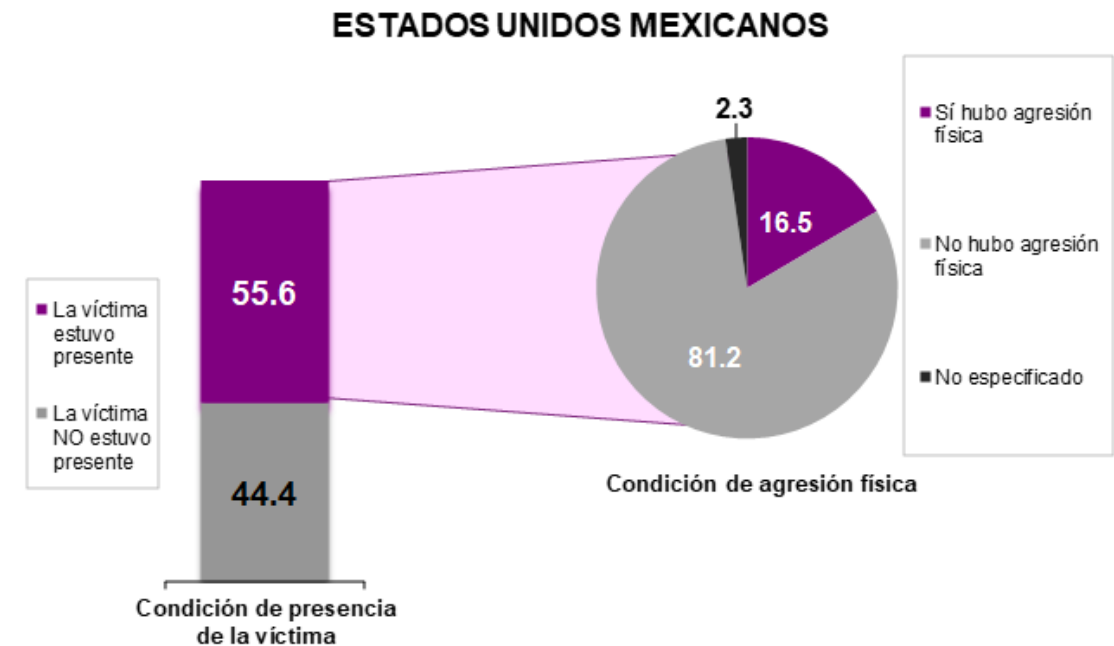
Nota: La estimación de víctimas de secuestro para el año 2012 tiene un intervalo de confianza de (78 095; 110 781); para 2013 de (102 017; 144 923); para 2014 de (83 183; 116 311); para 2015 de (47 742; 77 530); para 2016 de (52 162; 81 522) y para 2017 (58 250; 87 040).

Por su parte, la estimación de delitos de secuestro para el año 2012, tiene un intervalo de confianza de (84 605; 126 759); para 2013 de (105 252; 158 640); para 2014 de (86 107; 119 659); para 2015 de (49 341; 79 577); para 2016 de (54 146; 84 068) y para 2017 (63 826; 96 812).

De los **365 200** delitos estimados en el estado de *Zacatecas*, la *víctima estuvo presente*¹, **60.8%** de los casos, lo que representa en términos absolutos **222 089**.



A nivel nacional, se estima que **55.6%** de los casos, la *víctima estuvo presente*¹.

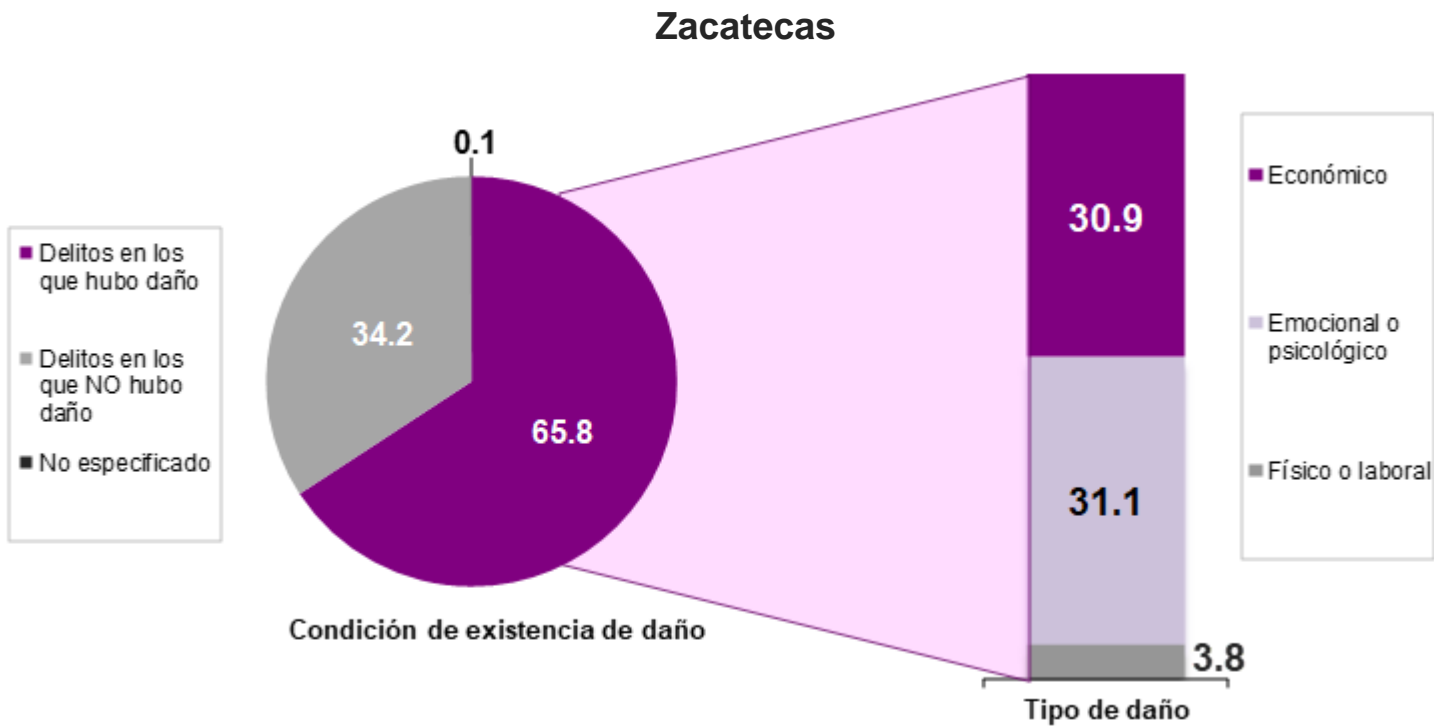


De los delitos donde la *víctima estuvo presente*¹, **9%** de ellos involucró *algún tipo de agresión*².

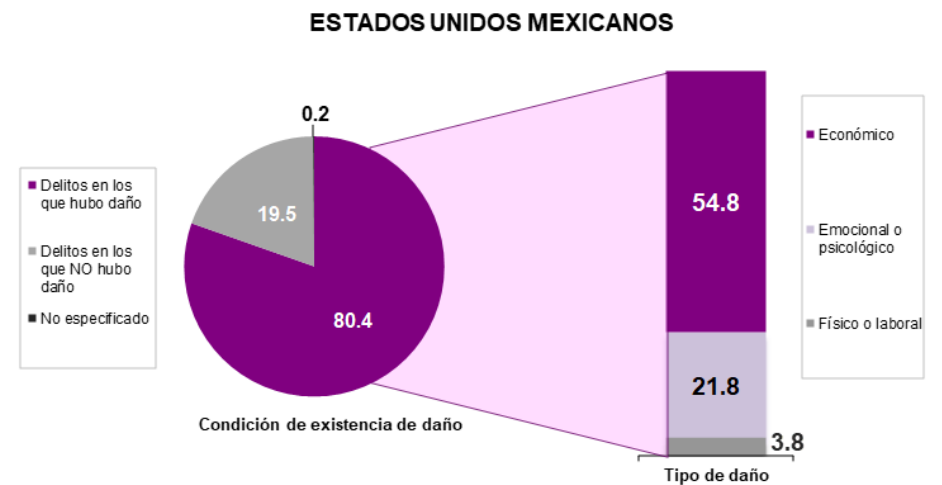
¹ Corresponde a aquellos delitos donde la víctima estuvo presente en el momento en que éste se cometió y en los que observó la realización del delito.

² La condición de agresión física es la situación que refiere la víctima respecto de haber o no sufrido una acción deliberada para provocarle un daño físico por parte del agresor.

De los **365 200** delitos estimados en el estado de **Zacatecas**, **65.8%** de los casos la víctima manifestó haber sufrido un *daño**.



A nivel nacional, **80.4%** de las víctimas manifestó haber sufrido un *daño*.



De los delitos donde la víctima manifestó haber sufrido un daño, **31.1%** de los casos el *daño* fue de tipo **emocional o psicológico**.

* Los daños incluyen económico, emocional o psicológico, físico o laboral.

A nivel nacional de los **18.7 millones** de delitos estimados donde la *víctima estuvo presente*, en **43.3%** de los casos la víctima manifestó que participó *sólo un delincuente*.

Para **2017**, la tasa nacional *promedio de delincuentes por víctima* es de **1.8** (la misma que en **2016**).

ESTADOS UNIDOS MEXICANOS

Porcentaje de delitos según números de delincuentes

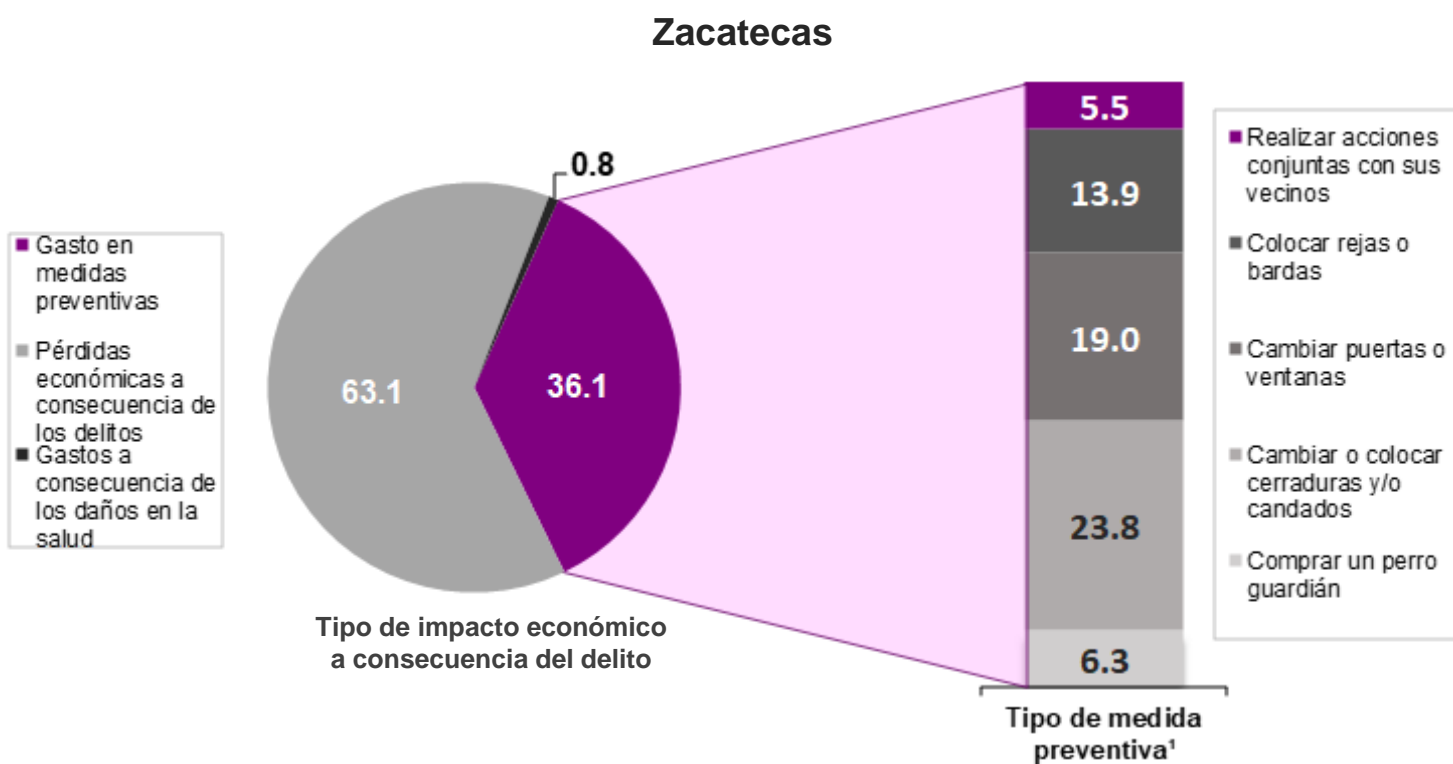


Delitos por sexo de los delincuentes participantes			
Año	Sólo Hombres	Sólo Mujeres	Hombres y Mujeres
2012	86.5	5.3	5.5
2013	85.9	5.0	7.2
2014	85.1	6.1	6.5
2015	84.2	5.2	8.2
2016	83.4	5.7	8.5
2017	84.1	4.7	7.9

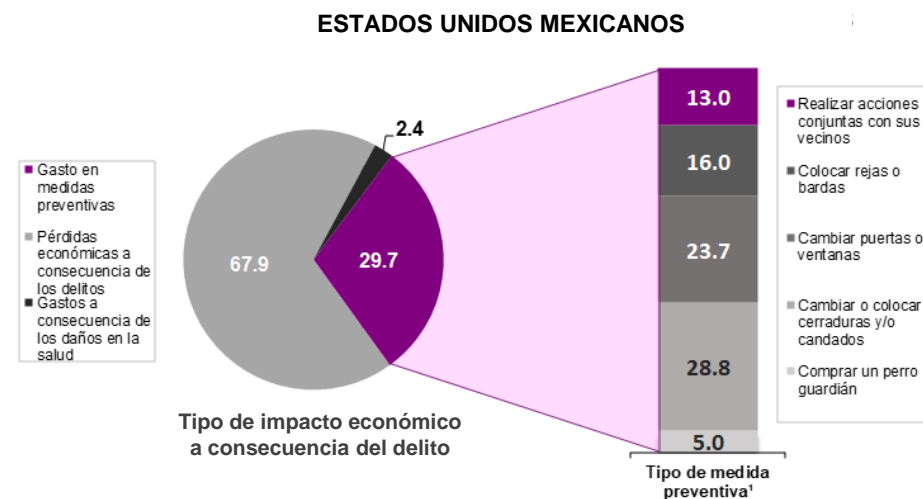


La ENVIPE permite estimar que para **2017**, el *costo total a consecuencia de la inseguridad y el delito* en *hogares* en el estado de **Zacatecas** representó un monto de **2 514.7 millones de pesos**.

A nivel nacional, el costo ascendió a **299.6 mil millones de pesos**, es decir, **1.7%** del **PIB**.



A nivel nacional, las pérdidas económicas representaron **67.9%** del impacto económico a *consecuencia del delito*.



Las medidas preventivas representaron un *gasto estimado* para los *hogares* en **Zacatecas** que asciende a **908.9 millones de pesos**.

¹ Se refiere al porcentaje de hogares a nivel nacional en los que se realizó dicha medida. Un hogar pudo haber realizado más de una medida.

Cifra Negra

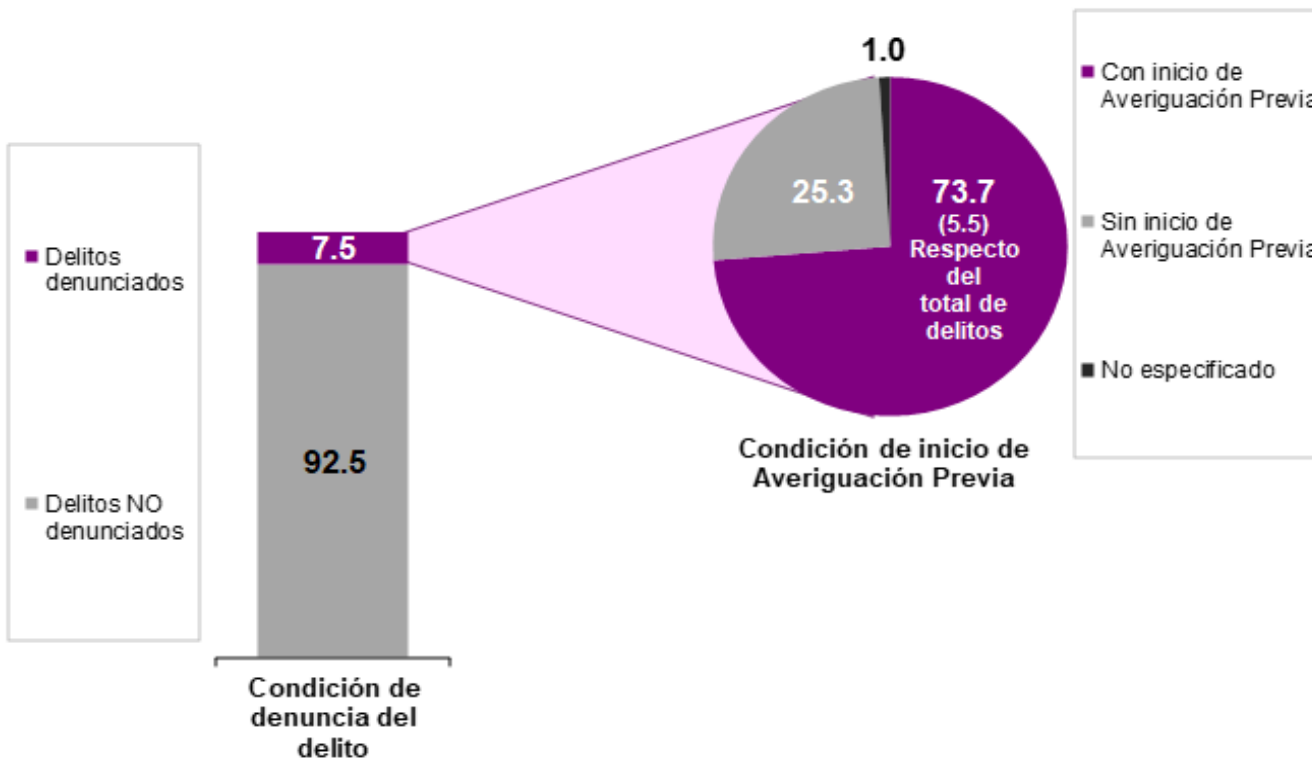


INSTITUTO NACIONAL
DE ESTADÍSTICA Y GEOGRAFÍA

Con la ENVIPE, se estima que en **2017** en **Zacatecas**, se denunció **7.5%** de los delitos (en **2016** esta cifra fue de **10.4%**), de los cuales el Ministerio Público inició *Averiguación Previa* o *Carpeta de Investigación* en **73.7%** de los casos (en **2016** esta cifra fue de **72.5%**).

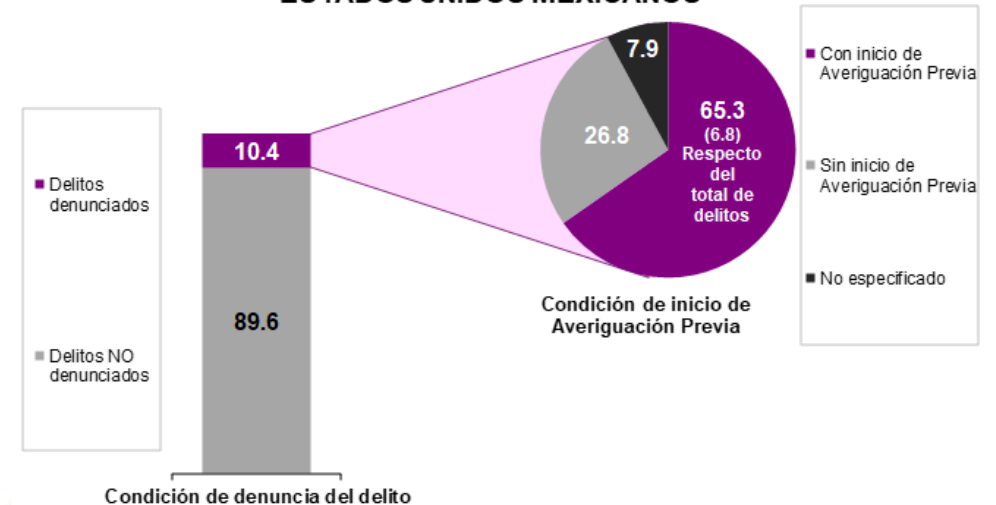
Esto es, del total de delitos se inició *Averiguación Previa* o *Carpeta de Investigación* en **5.5%** de los casos (en **2016** esta cifra fue de **7.6%**).

Zacatecas



A nivel nacional, se estima que se denunciaron **10.4%** de los delitos. Y en **65.3%** de los casos se inició una *Averiguación Previa* o *Carpeta de Investigación*.

ESTADOS UNIDOS MEXICANOS



Cifra Negra en el estado de **Zacatecas**.

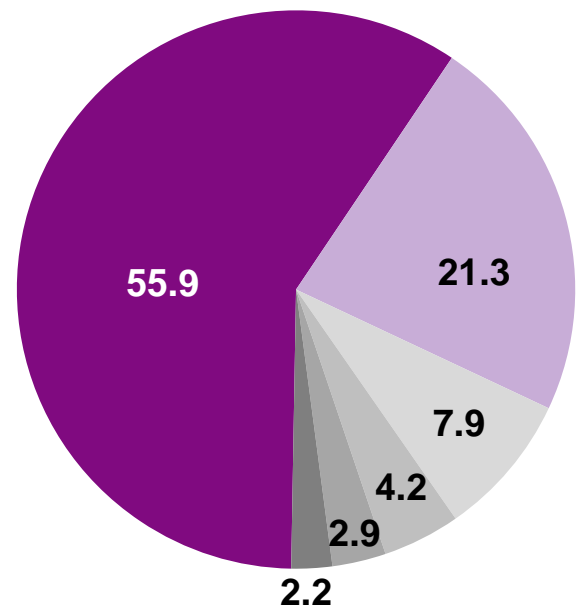
Entidad	Cifra Negra 2012 (%)	Cifra Negra 2013 (%)	Cifra Negra 2014 (%)	Cifra Negra 2015 (%)	Cifra Negra 2016 (%)	Cifra Negra 2017 (%)
NACIONAL	92.1	93.8	92.8	93.7	93.6	93.2
Zacatecas	89.2	93	94.8	92.2	92.4	94.5

A nivel nacional, del total de *Averiguaciones Previas* o *Carpetas de Investigación* iniciadas por el Ministerio Público, en **55.9%** de los casos *no pasó nada o no se continuó* con la investigación.

ESTADOS UNIDOS MEXICANOS

Resultado de la Averiguación Previa o Carpeta de Investigación

Porcentaje de delitos denunciados ante el Ministerio Público



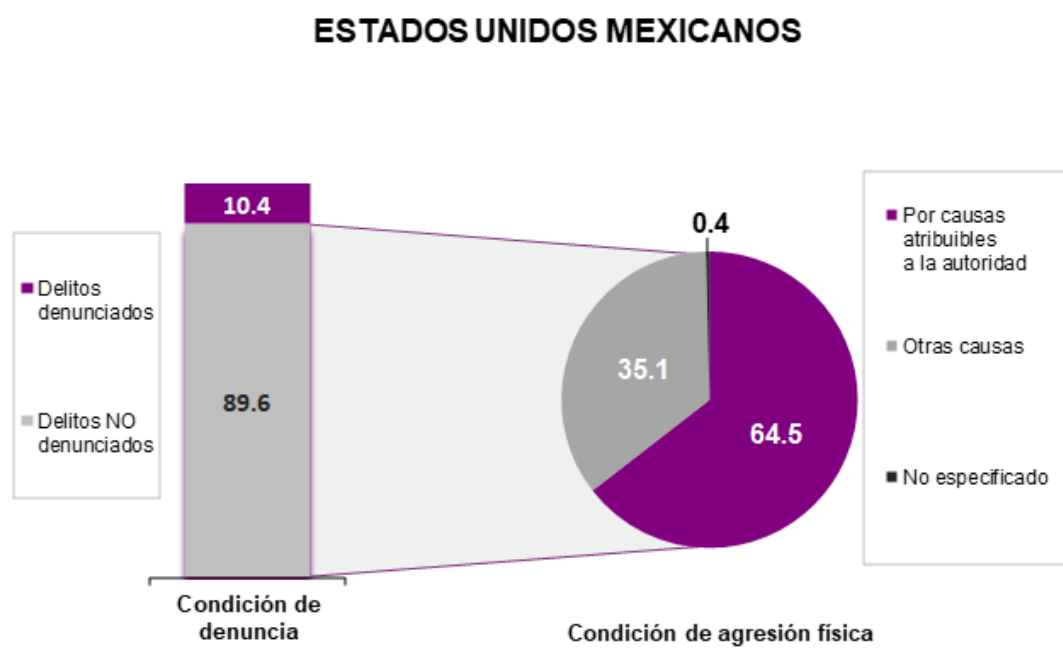
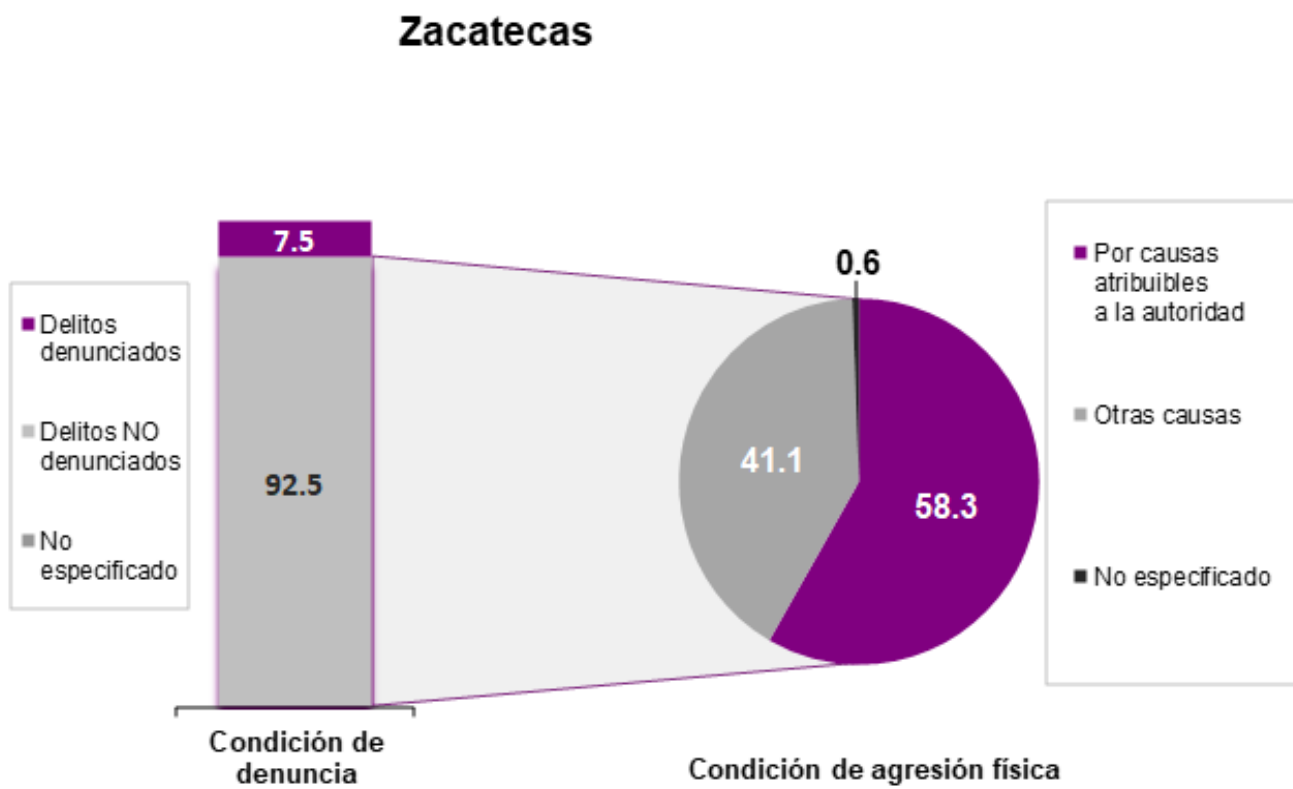
- Nada
- Está en trámite
- Recuperó sus bienes
- Se puso al delincuente a disposición de un Juez
- Hubo reparación del daño
- Se otorgó el perdón

Resultado de la averiguación previa	
Año	Nada o no se resolvió
2012	53.2
2013	49.9
2014	53.8
2015	45.9
2016	49.0
2017	55.9

Nota: El resultado de las **Averiguaciones Previas** o **Carpetas de Investigación** que derivaron en la recuperación de sus bienes, haber puesto al delincuente a disposición de un juez o haber otorgado el perdón representa el 1.0% del total de los delitos (1.2% en 2016).

Entre las razones de las víctimas para **NO denunciar delitos** ante las autoridades en el estado de **Zacatecas**, destacan la **pérdida de tiempo** con **27.3%** y el **delito es de poca importancia** con **15.7%**, dentro de las **causas atribuibles a la autoridad**.

A **nivel nacional**, se estima que la principal razón por la que las víctimas **no denuncian** es la **pérdida de tiempo** con un **34.2 por ciento**.



Por **causas atribuibles a la autoridad** se entiende: por miedo a que lo extorsionaran, pérdida de tiempo, trámites largos y difíciles, desconfianza en la autoridad y por actitud hostil de la autoridad.

Por **otras causas** se entiende: por miedo al agresor, delito de poca importancia y no tenía pruebas.

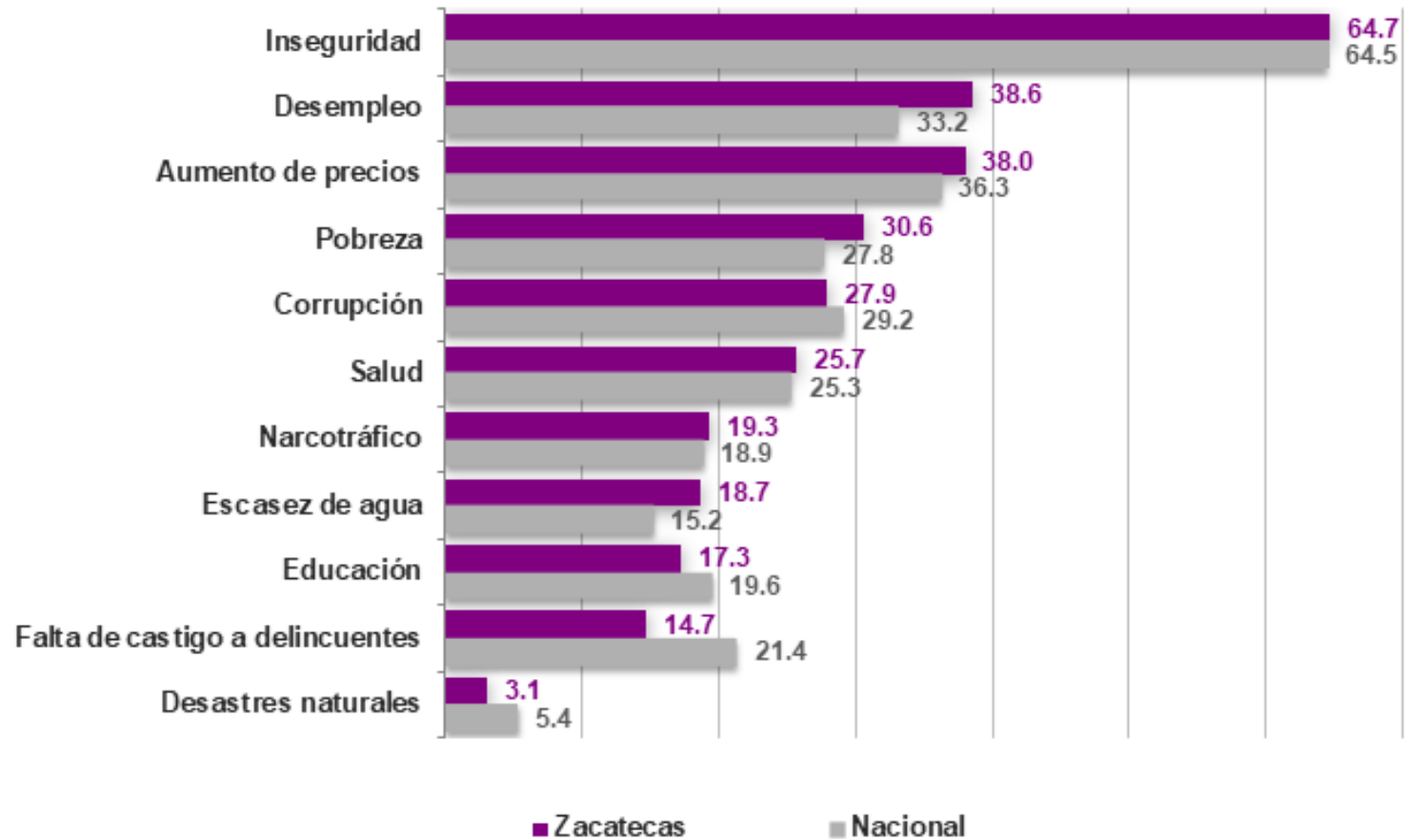
Percepción sobre Seguridad Pública



INSTITUTO NACIONAL
DE ESTADÍSTICA Y GEOGRAFÍA

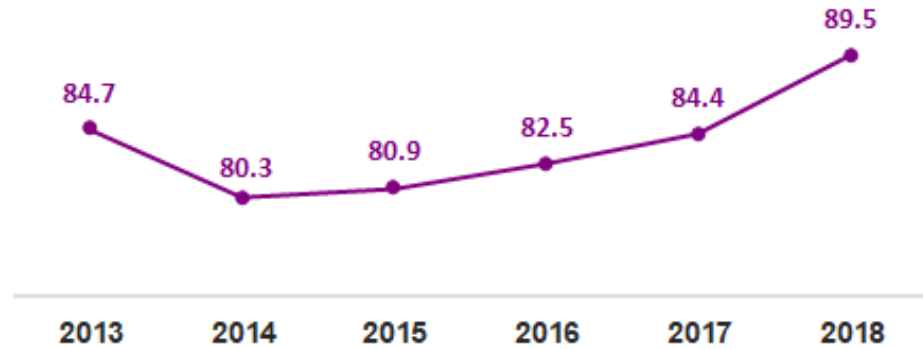
La ENVIPE estima en **Zacatecas** que **64.7%** de la población de 18 años y más considera la *inseguridad* como el problema más importante que aqueja hoy en día su *entidad federativa*, seguido el *desempleo* con **38.6%** y el *aumento de precios* con **38 por ciento**.

Distribución porcentual de los principales problemas

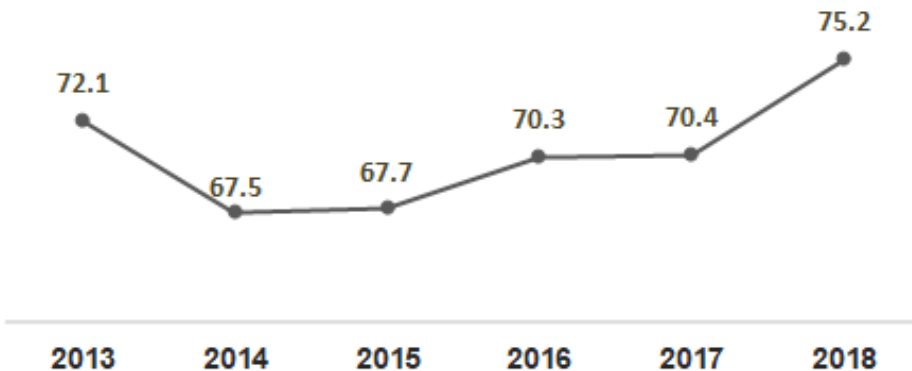


La ENVIPE estima que **44.9%** de la población de 18 años y más en el estado de **Zacatecas** considera que vivir en su entorno más cercano, Colonia o Localidad, es *inseguro*. A nivel Entidad Federativa esta cifra es del **89.5%**.

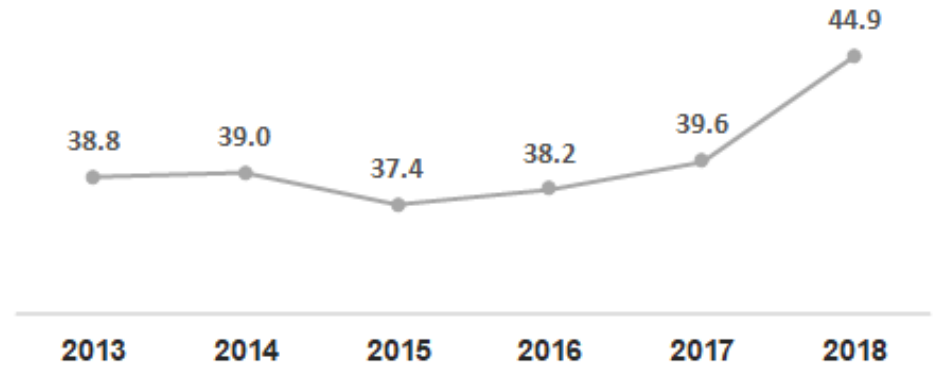
Percepción de inseguridad en la Entidad Federativa



Percepción de inseguridad en el Municipio o Delegación



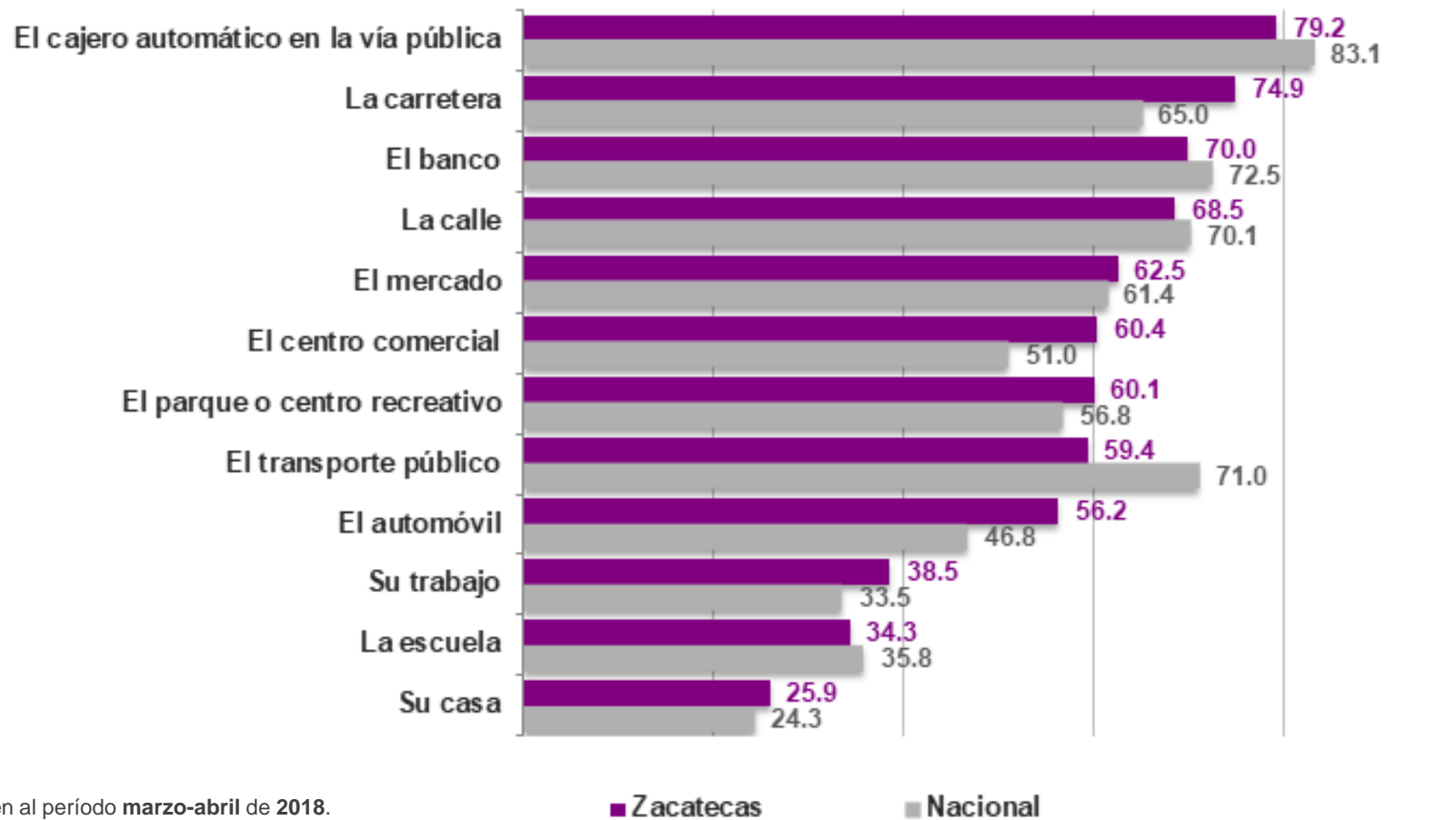
Percepción de inseguridad en la Colonia o Localidad



Nota. Los datos corresponden al período marzo-abril de cada año.

En el estado de *Zacatecas*, el espacio donde la población de 18 años y más se sintió *más insegura*, con **79.2%** fueron *los cajeros automáticos ubicados en la vía pública*.

Distribución porcentual de la población que manifiesta sentirse insegura en espacios públicos o privados

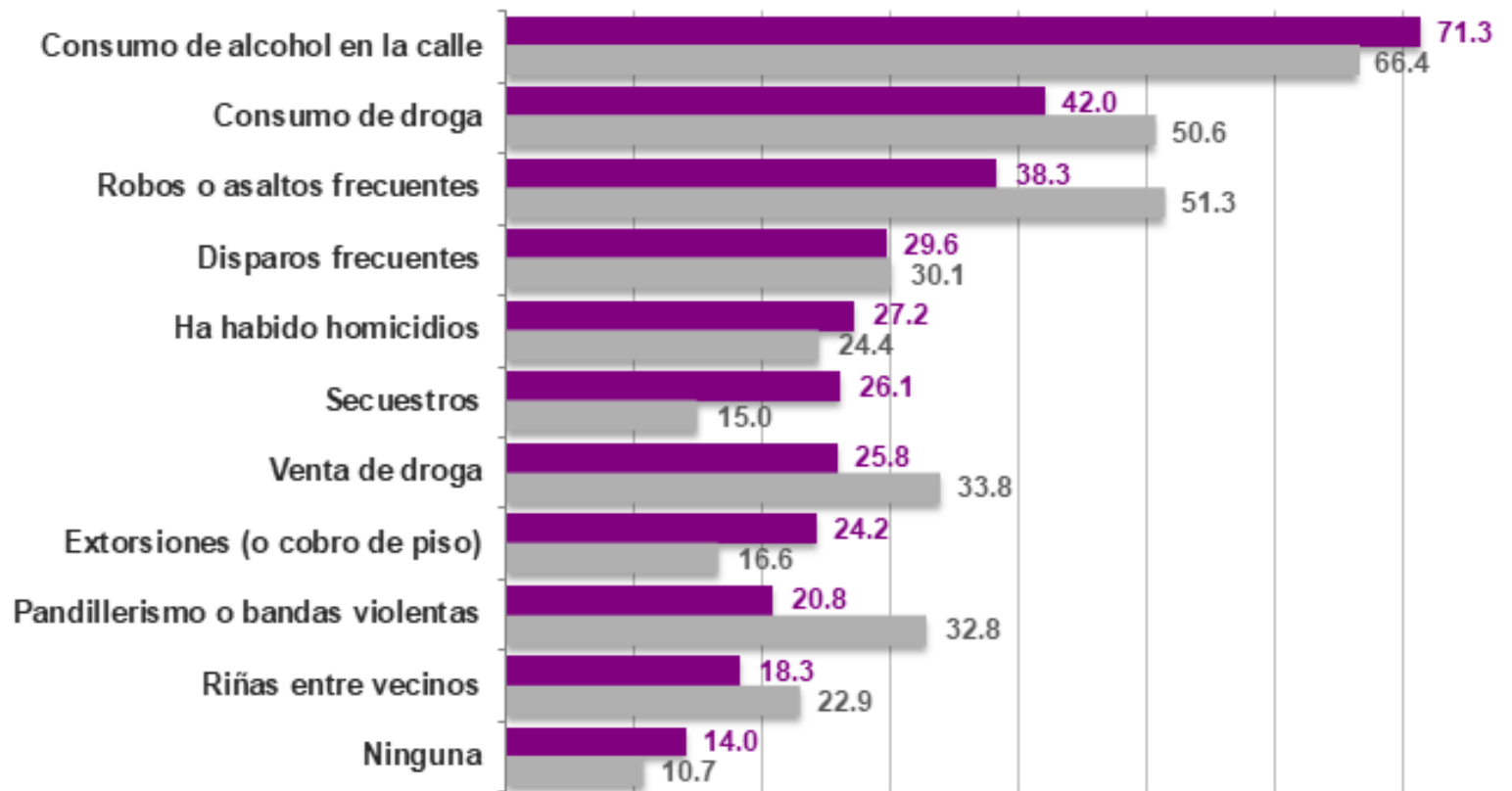


Nota 1. Los datos corresponden al período marzo-abril de 2018.

Nota 2: El entrevistado pudo haber dado más de una respuesta.

En el estado de **Zacatecas**, **71.3%** de la población de 18 años y más identifica en los alrededores de su vivienda, como primera *conducta delictiva o antisocial*, el *consumo de alcohol en la calle*.

Distribución porcentual sobre el conocimiento de la ocurrencia de conductas delictivas o antisociales



Nota 1. Los datos corresponden al período marzo-abril de 2018.

Nota 2. El entrevistado pudo haber dado más de una respuesta.

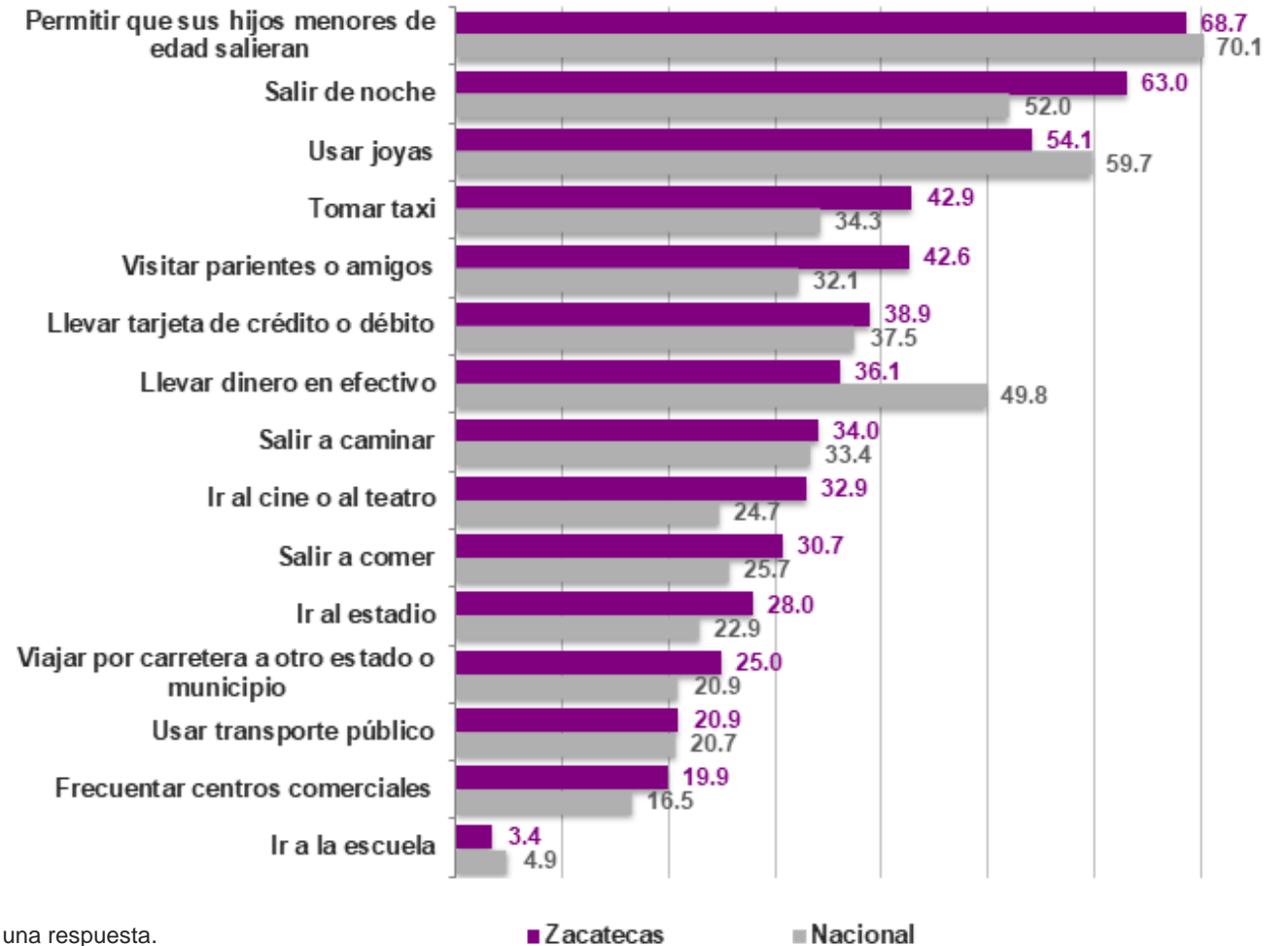
Conductas delictivas o antisociales más frecuentes identificadas por la población de 18 años y más en los alrededores de su vivienda en el estado de **Zacatecas**.

Entidad	1. ^a más frecuente	2. ^a más frecuente	3. ^a más frecuente	4. ^a más frecuente	5. ^a más frecuente
NACIONAL	Consumo de alcohol en la calle	Robos o asaltos frecuentes	Consumo de droga	Venta de droga	Pandillerismo o bandas violentas
Zacatecas	Consumo de alcohol en la calle	Consumo de droga	Robos o asaltos frecuentes	Disparos frecuentes	Ha habido homicidios



En **Zacatecas**, las actividades cotidianas que la población de 18 años y más, dejó de hacer en **2017** fueron: *permitir que sus hijos menores de edad salieran* y *salir de noche*, con **68.7** y **63%**, respectivamente.

Distribución porcentual de la población que manifestó haber dejado de realizar alguna actividad por miedo a ser víctima de algún delito



Nota: El entrevistado pudo haber dado más de una respuesta.



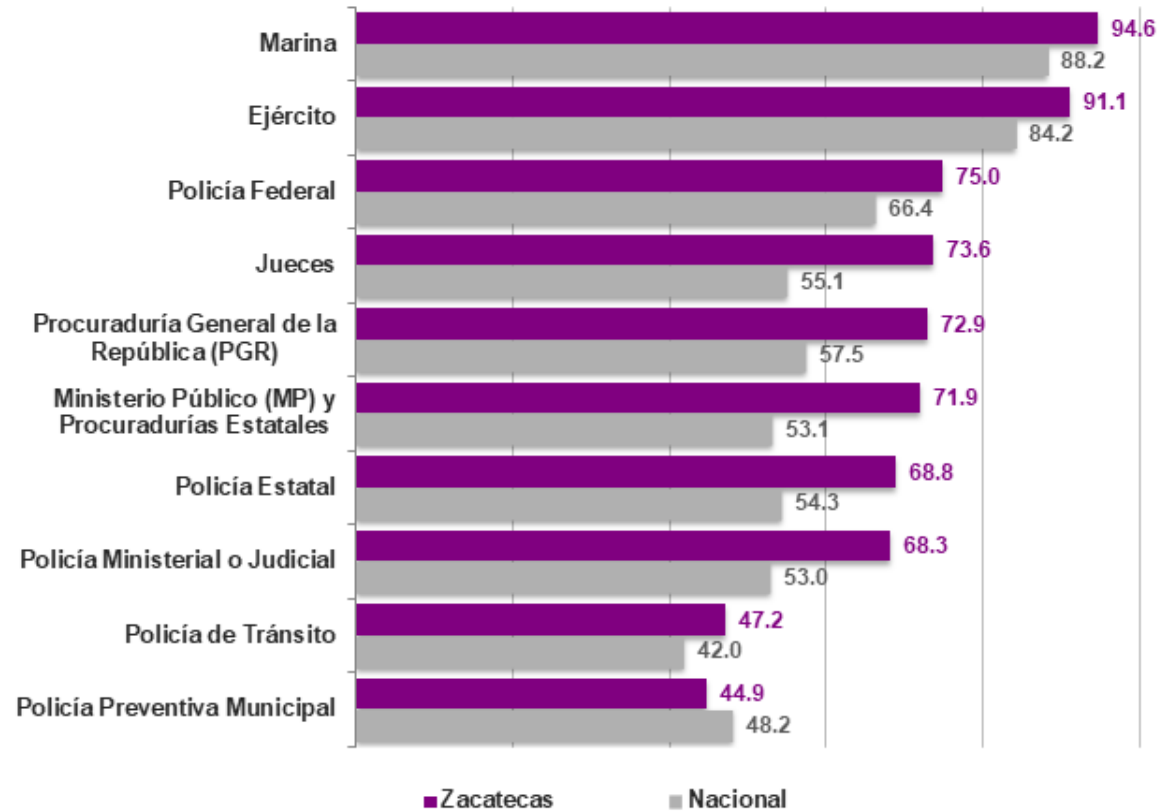
Percepción del Desempeño



INSTITUTO NACIONAL
DE ESTADÍSTICA Y GEOGRAFÍA

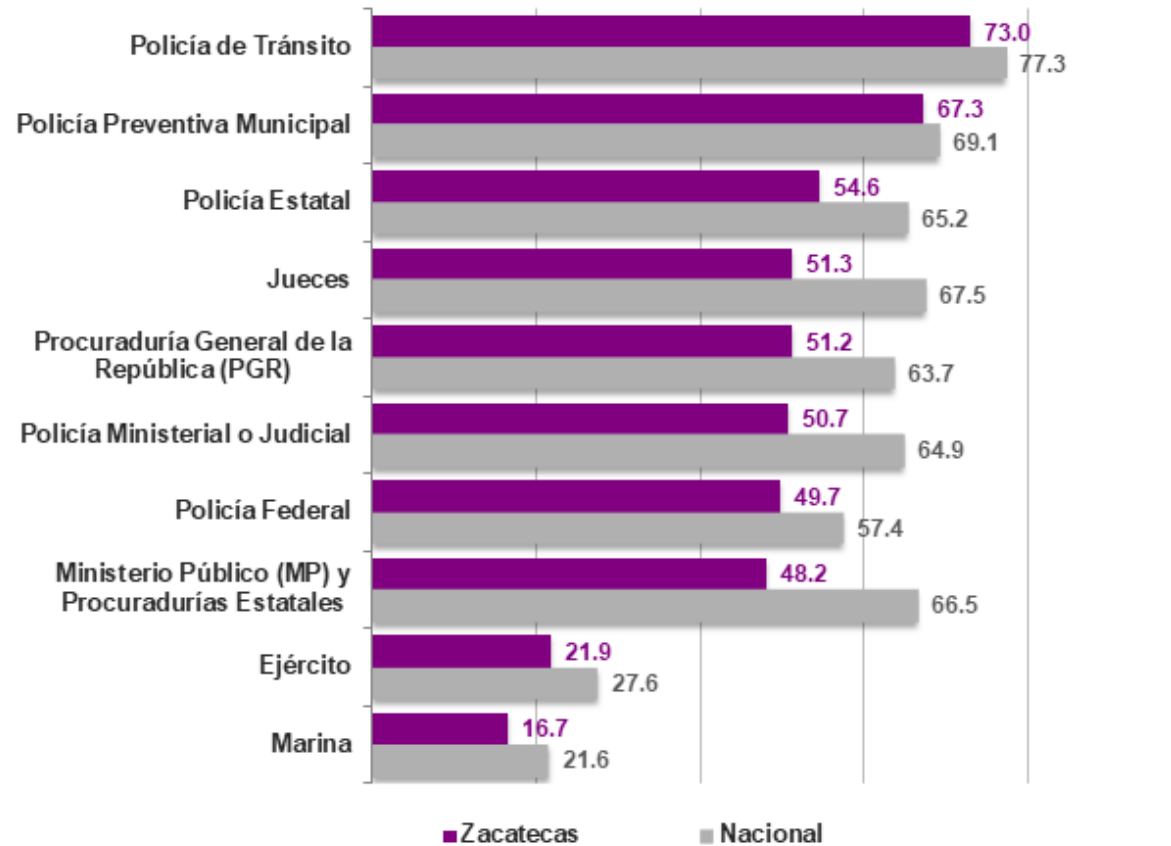
En cuanto al *nivel de confianza* en autoridades de seguridad pública, seguridad nacional, procuración e impartición de justicia en **Zacatecas**, **94.6%** de la población de 18 años y más identifica a la **Marina** como la autoridad que mayor confianza le inspira con *mucho o algo de confianza*, seguida del **Ejército** con **91.1 por ciento**.

Nivel de percepción sobre la Confianza que la sociedad manifiesta respecto de autoridades: Mucha o algo de confianza (Marzo - Abril 2018)



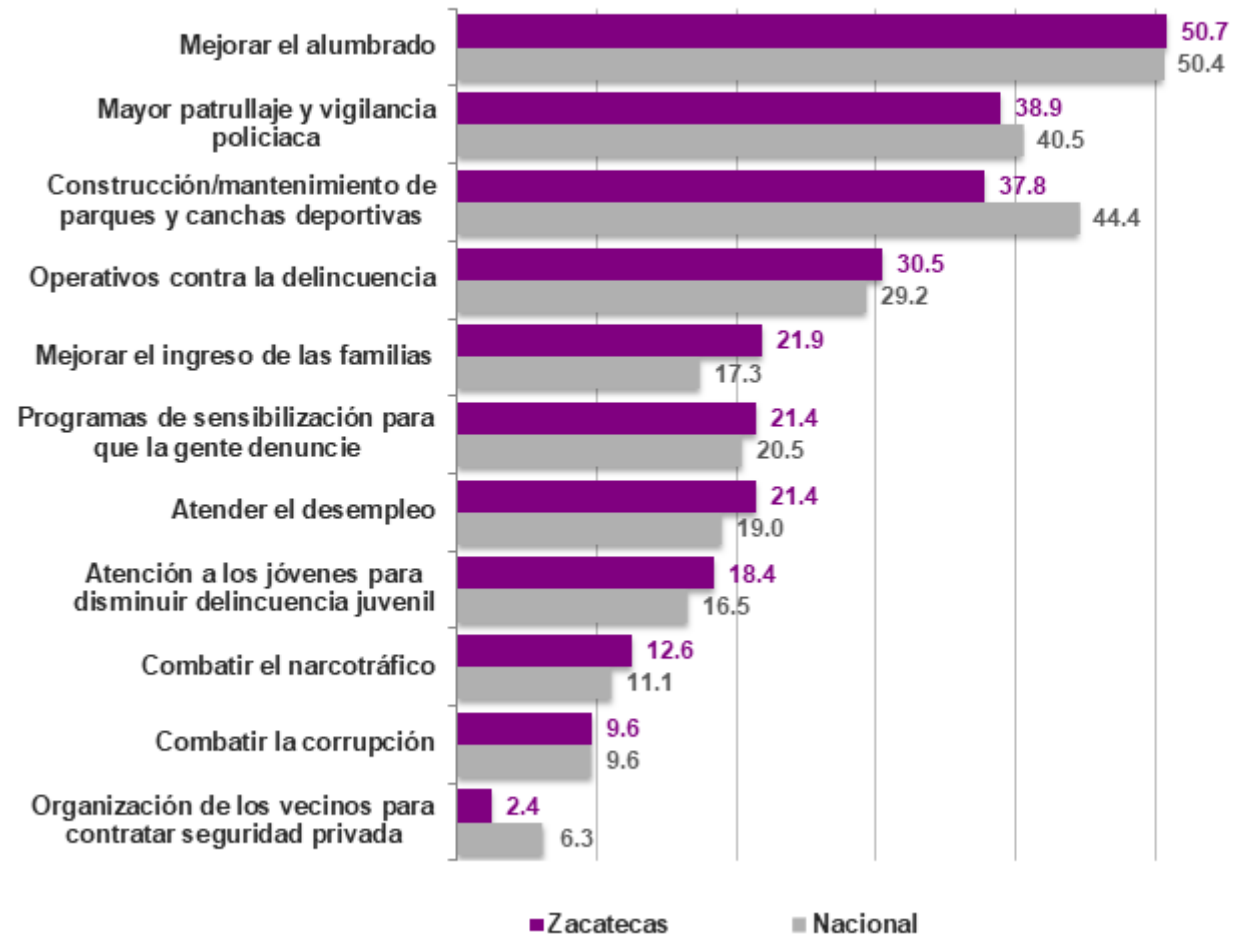
Por otro lado, sobre la *percepción de corrupción* respecto de las autoridades de seguridad y de justicia en *Zacatecas*, **73%** de la población de 18 años y más considera que la *Policía de Tránsito* es corrupta, seguida de la *Policía Preventiva Municipal* con **67.3 por ciento**.

Nivel de percepción sobre la Corrupción en las autoridades
(Marzo - Abril 2018)



En cuanto al *conocimiento* de la sociedad en *Zacatecas*, respecto de *acciones realizadas* para *mejorar la seguridad pública* en su localidad, **50.7%** de la población identifica *mejoras en el alumbrado público*, seguida de *mayor patrullaje y vigilancia policiaca* con **38.9 por ciento**.

Conocimiento de acciones realizadas por el municipio o localidad
(Marzo - Abril 2018)





Conociendo México

01 800 111 46 34

www.inegi.org.mx

atencion.usuarios@inegi.org.mx



@inegi_informa



INEGI Informa



**INSTITUTO NACIONAL
DE ESTADÍSTICA Y GEOGRAFÍA**

