

PRODUCTO INTERNO BRUTO A PRECIOS CORRIENTES CUARTO TRIMESTRE DE 2022

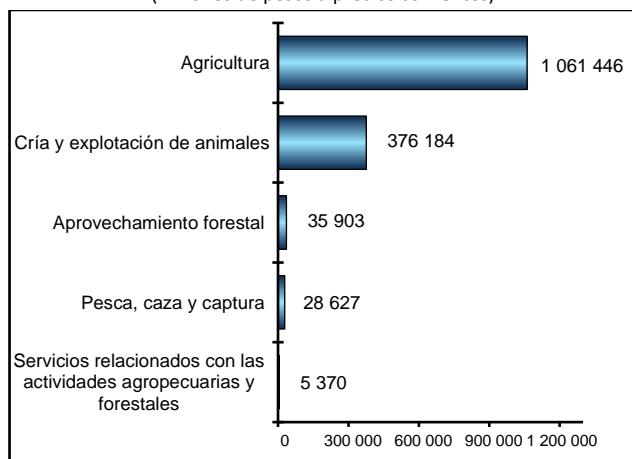
INDICADORES ECONÓMICOS DE COYUNTURA

En el cuarto trimestre de 2022, el **Producto Interno Bruto Nominal (PIBN)**¹ a precios de mercado se situó en 29 670 196 millones de pesos (mp) corrientes (29.670 billones de pesos), un aumento de 10.3 % con relación al mismo lapso de 2021. Este resultado se originó del crecimiento anual de 3.6 % del PIB real y de 6.5 % del índice de precios implícitos del producto.

Actividades primarias

En el trimestre de referencia, el sector de la agricultura, cría y explotación de animales, aprovechamiento forestal, pesca y caza generó 1 507 531 mp corrientes, monto que representó 5.3 % del PIBN a valores básicos.

Gráfica 1
**COMPOSICIÓN DE LAS ACTIVIDADES PRIMARIAS
CUARTO TRIMESTRE DE 2022^{P/}**
(Millones de pesos a precios corrientes)



Nota: La suma de los parciales puede no coincidir con el total debido al redondeo.
^{P/} Cifras preliminares

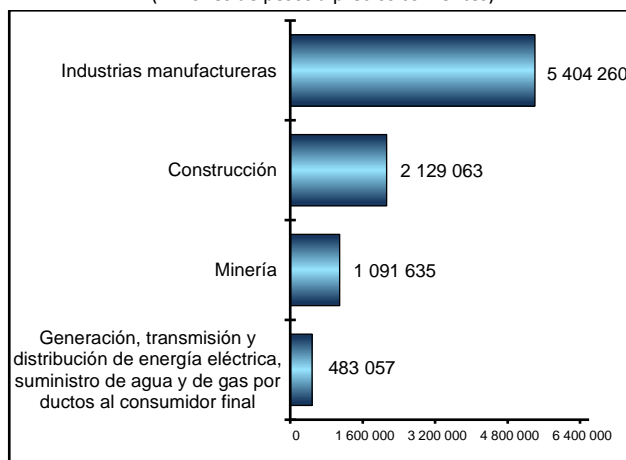
Actividades secundarias

En el cuarto trimestre de 2022, el PIBN de las actividades secundarias (minería; generación, transmisión y distribución de energía eléctrica, suministro de agua y de gas por ductos al consumidor final; construcción e industrias manufactureras) fue de 9 108 015 mp a precios corrientes, que representó 32.2 % del PIBN a valores básicos.

Por componente, el PIBN de minería fue de 1 091 635 mp, que equivale a 3.9 % del PIBN; el de generación, transmisión y distribución de energía eléctrica, suministro de agua y de gas por ductos al consumidor final se ubicó en 483 057 mp (1.7 % del PIBN); el de construcción registró 2 129 063 mp (7.5 % del PIBN) y el de industrias manufactureras sumó

5 404 260 mp, que representó 19.1 % del producto de la economía a valores básicos en el cuarto trimestre de 2022.

Gráfica 2
**COMPOSICIÓN DE LAS ACTIVIDADES SECUNDARIAS
CUARTO TRIMESTRE DE 2022^{P/}**
(Millones de pesos a precios corrientes)



^{P/} Cifras preliminares

Al interior de las industrias manufactureras, sobresalieron las participaciones de la industria alimentaria y de la fabricación de equipo de transporte, que representaron 41.7 % de manera conjunta.

Gráfica 3
**COMPOSICIÓN DE LAS INDUSTRIAS MANUFACTURERAS
CUARTO TRIMESTRE DE 2022^{P/}**
(Estructura porcentual)



* ... y de otros equipos, componentes y accesorios electrónicos

^{P/} Cifras preliminares

¹ Año base 2013

**PRODUCTO INTERNO BRUTO
A PRECIOS CORRIENTES
CUARTO TRIMESTRE DE 2022**

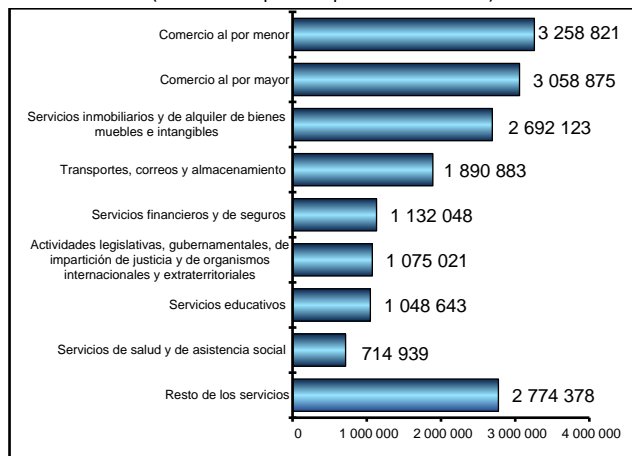
INDICADORES ECONÓMICOS DE COYUNTURA

Actividades terciarias

En el trimestre octubre-diciembre de 2022, el PIBN de comercio al por menor fue de 3 258 821 mp y contribuyó con 11.5 % del PIBN total a valores básicos. El correspondiente a comercio al por mayor llegó a 3 058 875 mp con una participación de 10.8 %; el de servicios inmobiliarios y de alquiler de bienes muebles e intangibles fue de 2 692 123 mp (9.5 % del PIBN) y el de transportes, correos y almacenamiento de 1 890 883 mp, lo que equivale a 6.7 % del PIBN.

El resto de las actividades terciarias² tuvo un PIBN de 6 745 029 mp a precios corrientes, 24 % del PIBN a precios básicos del trimestre en cuestión.

**Gráfica 4
COMPOSICIÓN DE LAS ACTIVIDADES TERCIARIAS
CUARTO TRIMESTRE DE 2022^{p/}**
(Millones de pesos a precios corrientes)



^{p/} Cifras preliminares

Al adicionar al valor agregado bruto a precios básicos producido por todos los sectores de actividad económica, los impuestos a los productos netos de subsidios (los cuales cerraron en 1 408 920 millones de pesos en el periodo de referencia), se obtiene el PIBN a precios de mercado. Como se señaló, este fue de 29.670 billones de pesos corrientes.

**Cuadro 1
PRODUCTO INTERNO BRUTO NOMINAL
CUARTO TRIMESTRE DE 2022^{p/}**

Denominación	PIBN	
	Millones de pesos	Estructura porcentual
Producto Interno Bruto (a precios de mercado)	29 670 196	
Impuestos a los productos, netos de subsidios	1 408 920	
Valor agregado bruto (a precios básicos)	28 261 276	100.0
Actividades primarias	1 507 531	5.3
11 Agricultura, cría y explotación de animales, aprovechamiento forestal, pesca y caza	1 507 531	5.3
Actividades secundarias	9 108 015	32.2
21 Minería	1 091 635	3.9
22 Generación, transmisión y distribución de energía eléctrica, suministro de agua y de gas por ductos al consumidor final	483 057	1.7
23 Construcción	2 129 063	7.5
31-33 Industrias manufactureras	5 404 260	19.1
Actividades terciarias	17 645 731	62.5
43 Comercio al por mayor	3 058 875	10.8
46 Comercio al por menor	3 258 821	11.5
48-49 Transportes, correos y almacenamiento	1 890 883	6.7
51 Información en medios masivos	428 569	1.5
52 Servicios financieros y de seguros	1 132 048	4.0
53 Servicios inmobiliarios y de alquiler de bienes muebles e intangibles	2 692 123	9.5
54 Servicios profesionales, científicos y técnicos	533 909	1.9
55 Corporativos	242 618	0.9
56 Servicios de apoyo a los negocios y manejo de residuos y desechos, y servicios de remediación	247 926	0.9
61 Servicios educativos	1 048 643	3.7
62 Servicios de salud y de asistencia social	714 939	2.5
71 Servicios de esparcimiento culturales y deportivos, y otros servicios recreativos	131 442	0.5
72 Servicios de alojamiento temporal y de preparación de alimentos y bebidas	659 195	2.3
81 Otros servicios excepto actividades gubernamentales	530 719	1.9
93 Actividades legislativas, gubernamentales, de impartición de justicia y de organismos internacionales y extraterritoriales	1 075 021	3.8

Nota: La suma de los parciales puede no coincidir con el total debido al redondeo.

^{p/} Cifras preliminares

Fuente: INEGI

² Información en medios masivos; servicios financieros y de seguros; servicios profesionales, científicos y técnicos; corporativos; servicios de apoyo a los negocios y manejo de residuos y desechos, y servicios de remediación; educativos; salud y de asistencia social; esparcimiento culturales y deportivos, y otros servicios recreativos; alojamiento temporal y de preparación de alimentos y bebidas; otros servicios excepto actividades gubernamentales, y actividades legislativas, gubernamentales, de impartición de justicia y de organismos internacionales y extraterritoriales.

**PRODUCTO INTERNO BRUTO
A PRECIOS CORRIENTES**
CUARTO TRIMESTRE DE 2022

INDICADORES ECONÓMICOS DE COYUNTURA

Nota al usuario

Este indicador se actualiza una vez que se dispone de la información estadística más reciente de las encuestas, los registros administrativos y los datos primarios del año 2022. Se incorporan datos oportunos actualizados para las actividades de agricultura, pesca, construcción, automóviles, minerales metálicos, transporte por ductos, banca de desarrollo, casas de bolsa, estacionamientos y pensiones, entre otros. Como resultado de incorporar dicha información, se identifican diferencias en los niveles de los valores en millones de pesos, variaciones anuales y estructuras porcentuales que se publicaron oportunamente. La actualización se hace con base en los «Lineamientos de cambios a la información divulgada en las publicaciones estadísticas y geográficas del Instituto Nacional de Estadística y Geografía» que se complementan con las *Normas Especiales para la Divulgación de Datos* del Fondo Monetario Internacional (FMI).

La tasa de no respuesta en la captación de las encuestas económicas que se consideraron para la integración del PIB Trimestral,³ en el cuarto trimestre de 2022, registró porcentajes apropiados de acuerdo con el diseño estadístico de las muestras. La captación de la Estadística de la Industria Minerometalúrgica (EIMM), de los registros administrativos y los datos primarios que divulga el Instituto Nacional de Estadística y Geografía (INEGI) permitió la generación de estadísticas con niveles altos de cobertura y precisión estadística. Para las actividades agropecuarias, petroleras, de energía, gas y agua, de servicios financieros y del gobierno se incluyeron los registros administrativos provenientes de las empresas y Unidades del Estado que se recibieron oportunamente vía correo electrónico y por internet.

Para más información sobre los resultados publicados en esta nota, consúltese «Cuentas nacionales» en el Banco de Información Económica (BIE) de la página del INEGI: <https://www.inegi.org.mx/app/indicadores/?tm=0>

³ Encuesta Nacional de Empresas Constructoras (ENEC), Encuesta Mensual de la Industria Manufacturera (EMIM), Encuesta Mensual sobre Empresas Comerciales (EMEC) y Encuesta Mensual de Servicios (EMS).