

RELACIONES LABORALES

DE JURISDICCIÓN LOCAL EN MÉXICO

2022

INEGI

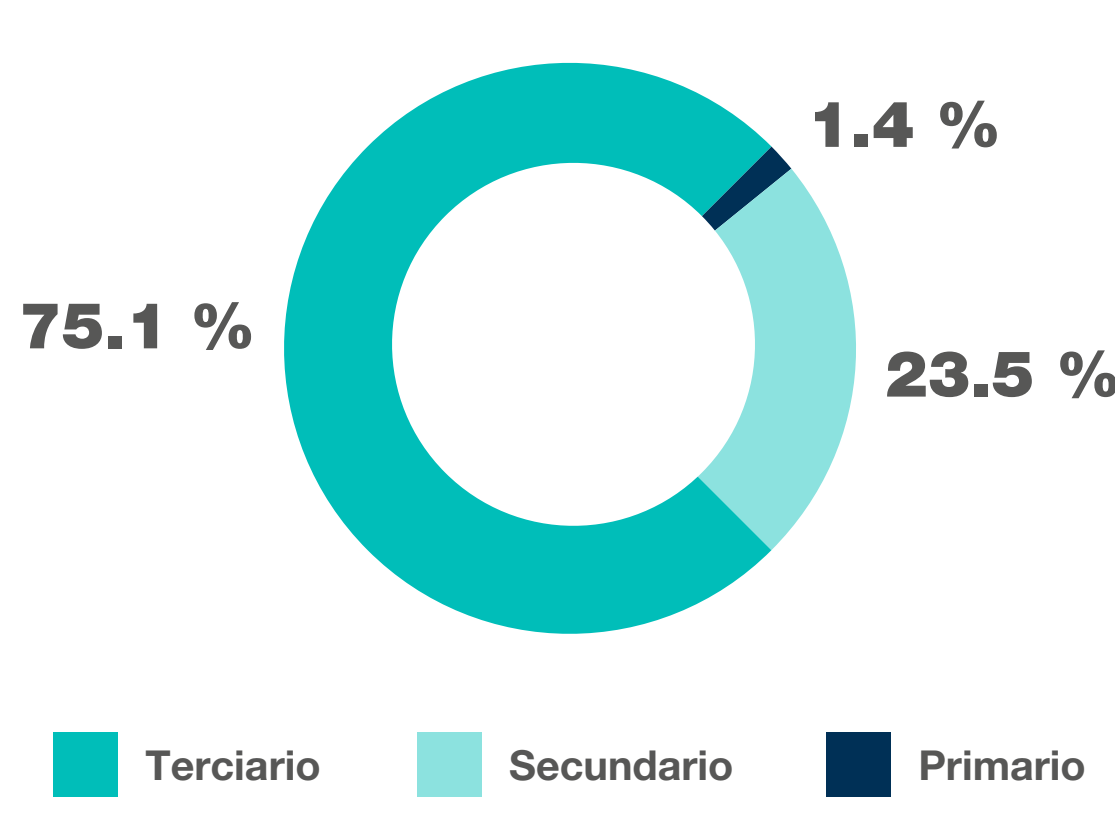
40 AÑOS DE CONOCER MÉXICO

El Instituto Nacional de Estadística y Geografía (INEGI) presenta un resumen de la información de las *Estadísticas sobre relaciones laborales de jurisdicción local de los Estados Unidos Mexicanos, 2022* como una muestra de la información que se genera y ofrece al respecto.

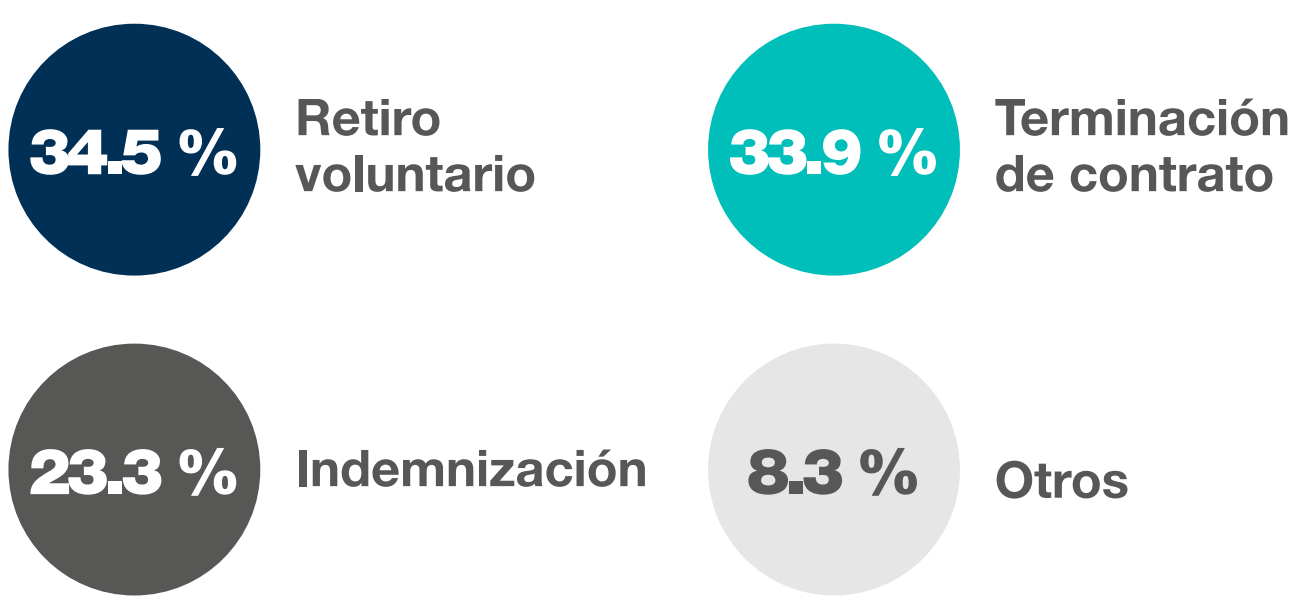
Los datos se obtienen a partir del aprovechamiento de los registros administrativos de las juntas locales de conciliación y arbitraje, centros de conciliación laboral locales y tribunales laborales locales establecidos en el territorio nacional y **permiten un acercamiento a la información de los diferentes momentos de la negociación obrero-patronal en el país.**

Convenios de trabajo prejudiciales

Por sector de actividad económica

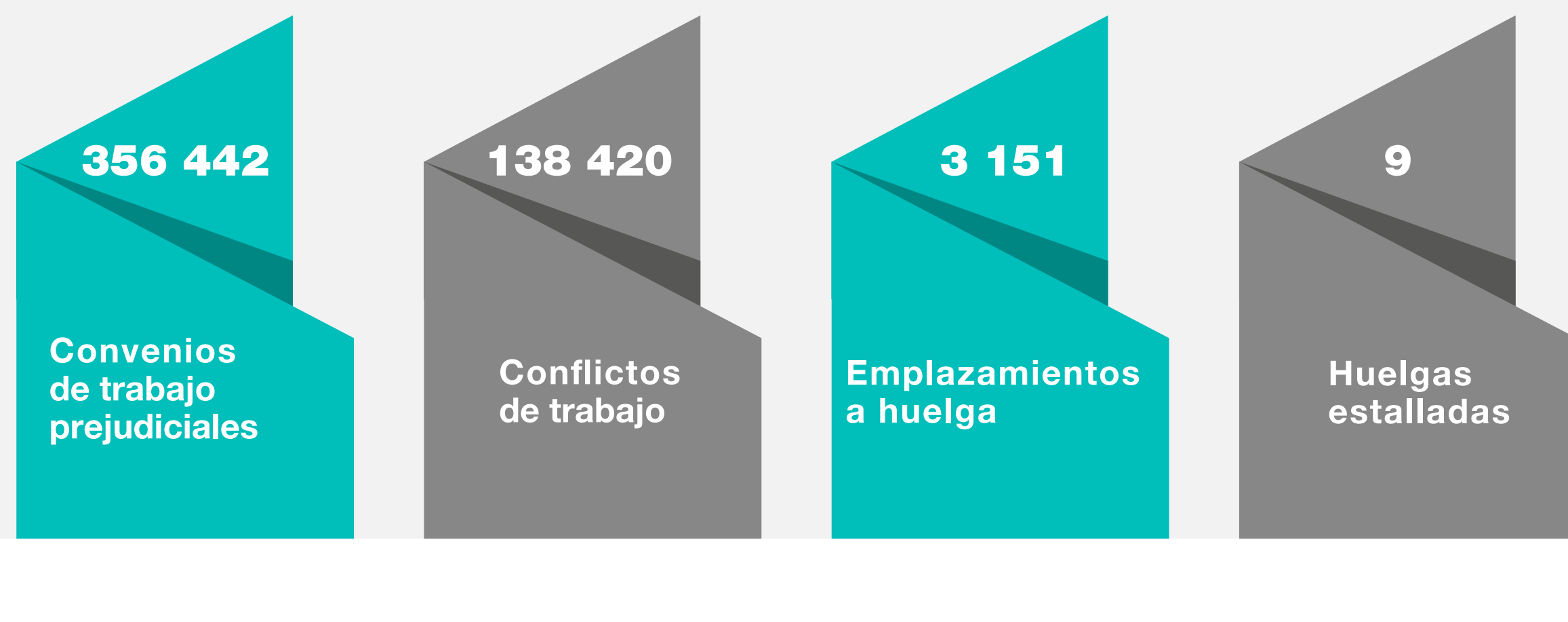


Motivos que originaron los convenios de trabajo prejudiciales



Datos relevantes

191 Juntas locales de conciliación y arbitraje, **87** Centros de conciliación laboral locales y **108** Tribunales laborales locales



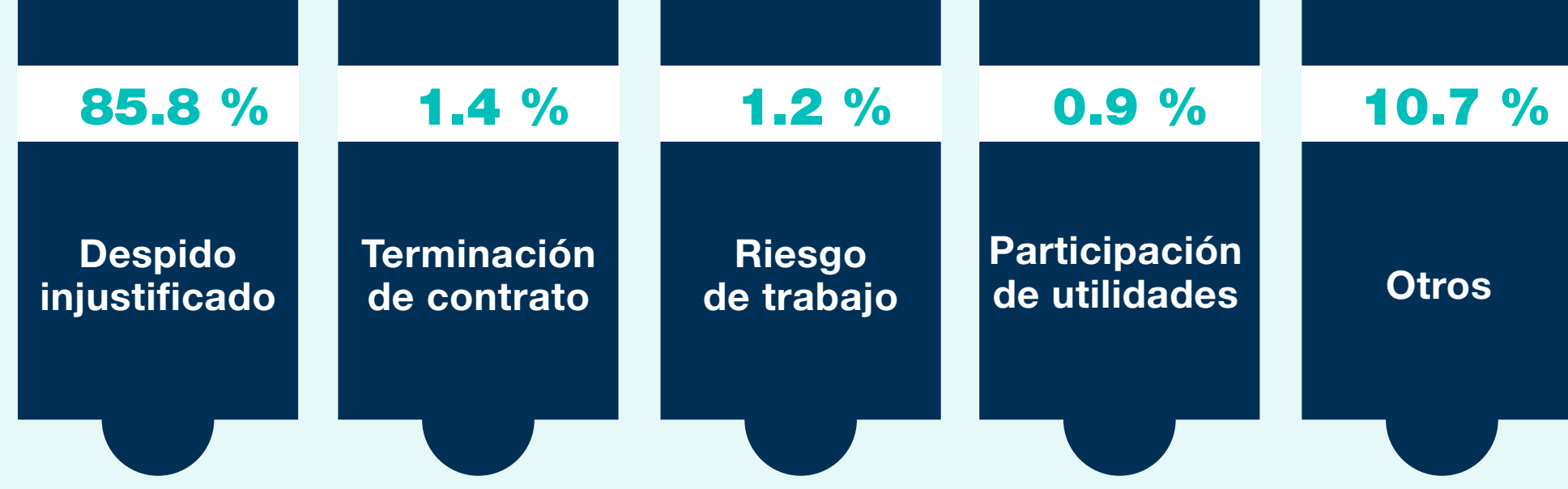
Conflictos de trabajo individuales, colectivos y solucionados por entidad federativa

Entidad federativa	Conflictos individuales de trabajo	Conflictos colectivos de trabajo	Conflictos de trabajo solucionados
Estados Unidos Mexicanos	138 144	276	138 774
Aguascalientes	1 473	2	3 067
Baja California	2 751	0	2 429
Baja California Sur	1 545	0	1 192
Campeche	777	0	409
Coahuila de Zaragoza	7 591	2	8 654
Colima	359	0	448
Chiapas	1 004	2	502
Chihuahua	8 453	0	7 471
Ciudad de México	33 423	149	26 229
Durango	978	0	937
Guanajuato	5 573	6	9 492
Guerrero	3 707	3	3 119
Hidalgo	979	1	615
Jalisco	14 897	18	6 634
México	6 215	43	14 839
Michoacán de Ocampo	3 262	2	2 367
Morelos	1 089	1	1 271
Nayarit	1 064	1	885
Nuevo León	13 069	0	17 174
Oaxaca	579	8	635
Puebla	2 163	21	1 471
Querétaro	2 097	6	7 075
Quintana Roo	1 261	1	1 881
San Luis Potosí	1 807	1	1 159
Sinaloa	2 802	0	2 614
Sonora	7 879	0	4 017
Tabasco	2 045	0	2 576
Tamaulipas	3 289	2	2 072
Tlaxcala	323	5	263
Veracruz de Ignacio de la Llave	1 781	0	3 481
Yucatán	3 175	1	2 972
Zacatecas	734	1	824

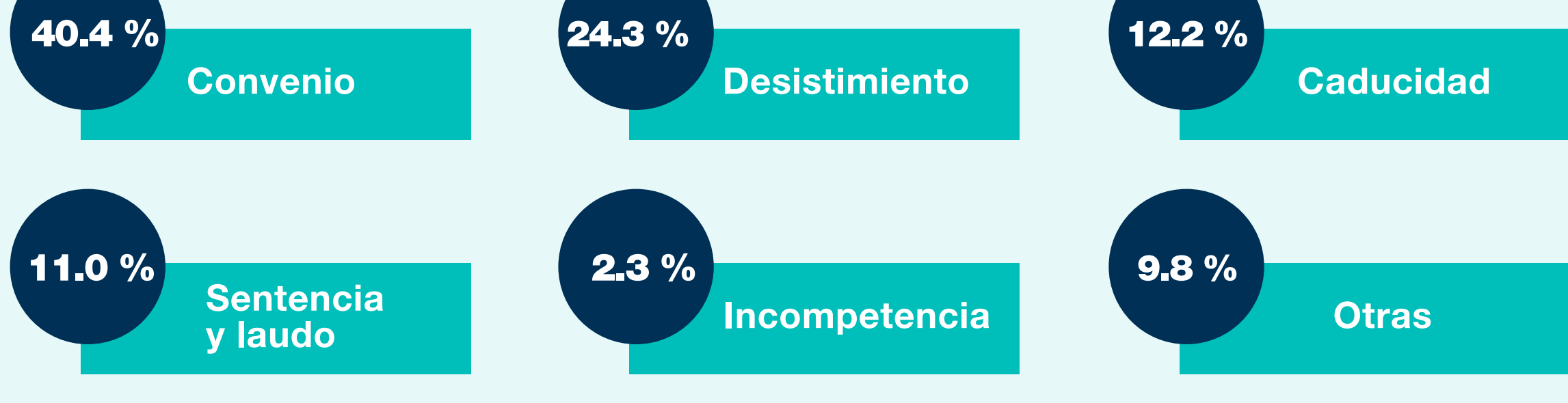
Conflictos de trabajo



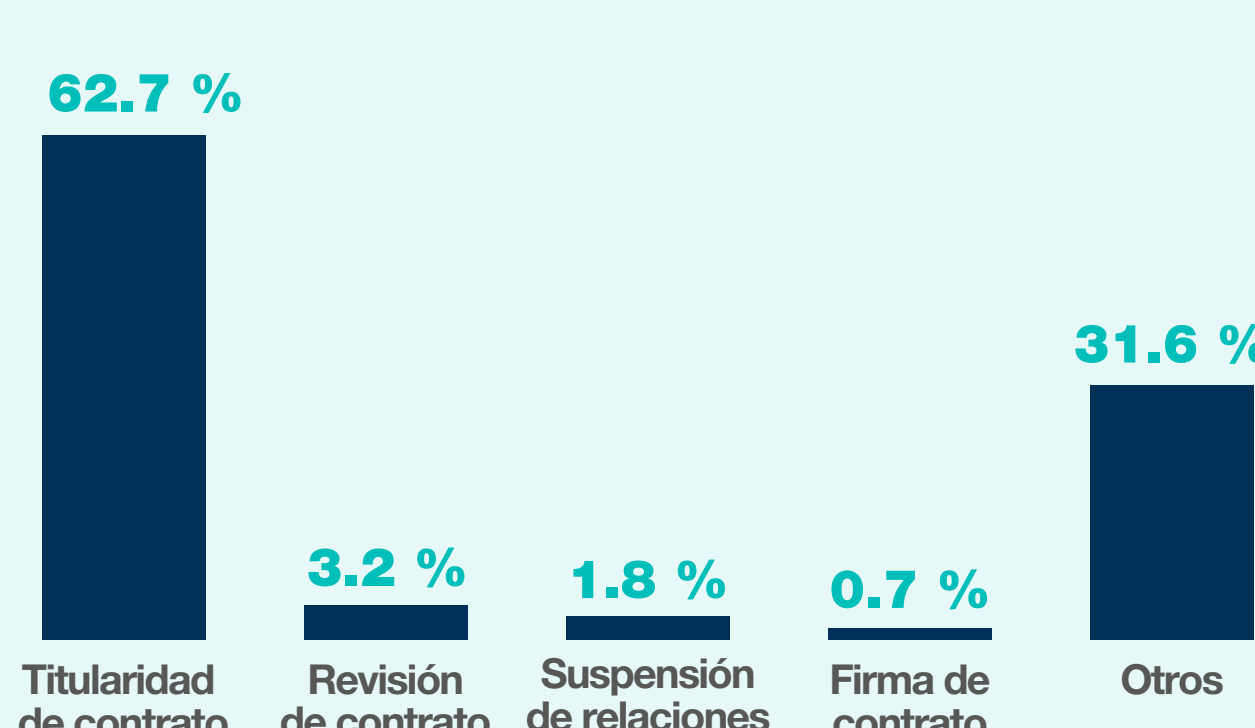
Motivos que originaron los conflictos individuales de trabajo



Formas de solución de los conflictos de trabajo



Motivos que originaron los conflictos colectivos de trabajo



Solución por tipo de sentencia y laudo

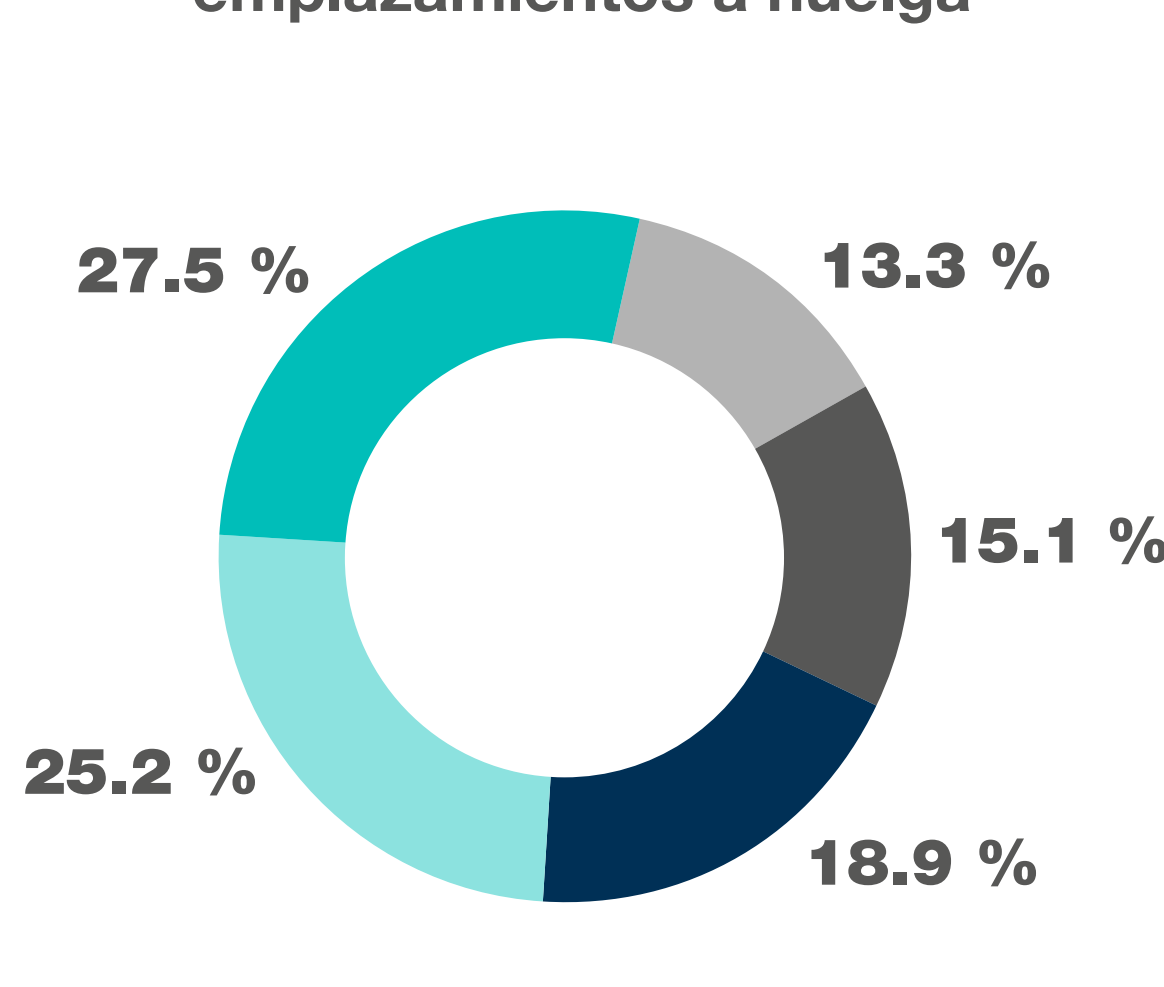


Emplazamientos a huelga y huelgas estalladas por entidad federativa

Entidad federativa	Emplazamientos a huelga	Huelgas estalladas
Estados Unidos Mexicanos	3 151	9
Aguascalientes	2	1
Baja California	123	0
Baja California Sur	110	0
Campeche	2	0
Coahuila de Zaragoza	213	0
Colima	16	0
Chiapas	15	0
Chihuahua	4	0
Ciudad de México	1 093	2
Durango	12	0
Guanajuato	16	0
Guerrero	47	0
Hidalgo	18	0
Jalisco	2	2
México	244	0
Michoacán de Ocampo	193	1
Morelos	26	0
Nayarit	9	1
Nuevo León	413	0
Oaxaca	26	0
Puebla	75	1
Querétaro	6	0
Quintana Roo	87	0
San Luis Potosí	8	0
Sinaloa	73	0
Sonora	52	0
Tabasco	11	0
Tamaulipas	159	0
Tlaxcala	41	0
Veracruz de Ignacio de la Llave	29	0
Yucatán	15	0
Zacatecas	11	1

Emplazamientos a huelga y huelgas estalladas

Motivos que originaron los emplazamientos a huelga



Motivos que originaron las huelgas estalladas



Conociendo México

800 111 46 34 • www.inegi.org.mx • atencion.usuarios@inegi.org.mx

INEGIINFORMA