

RELACIONES LABORALES

DE JURISDICCIÓN LOCAL EN MÉXICO

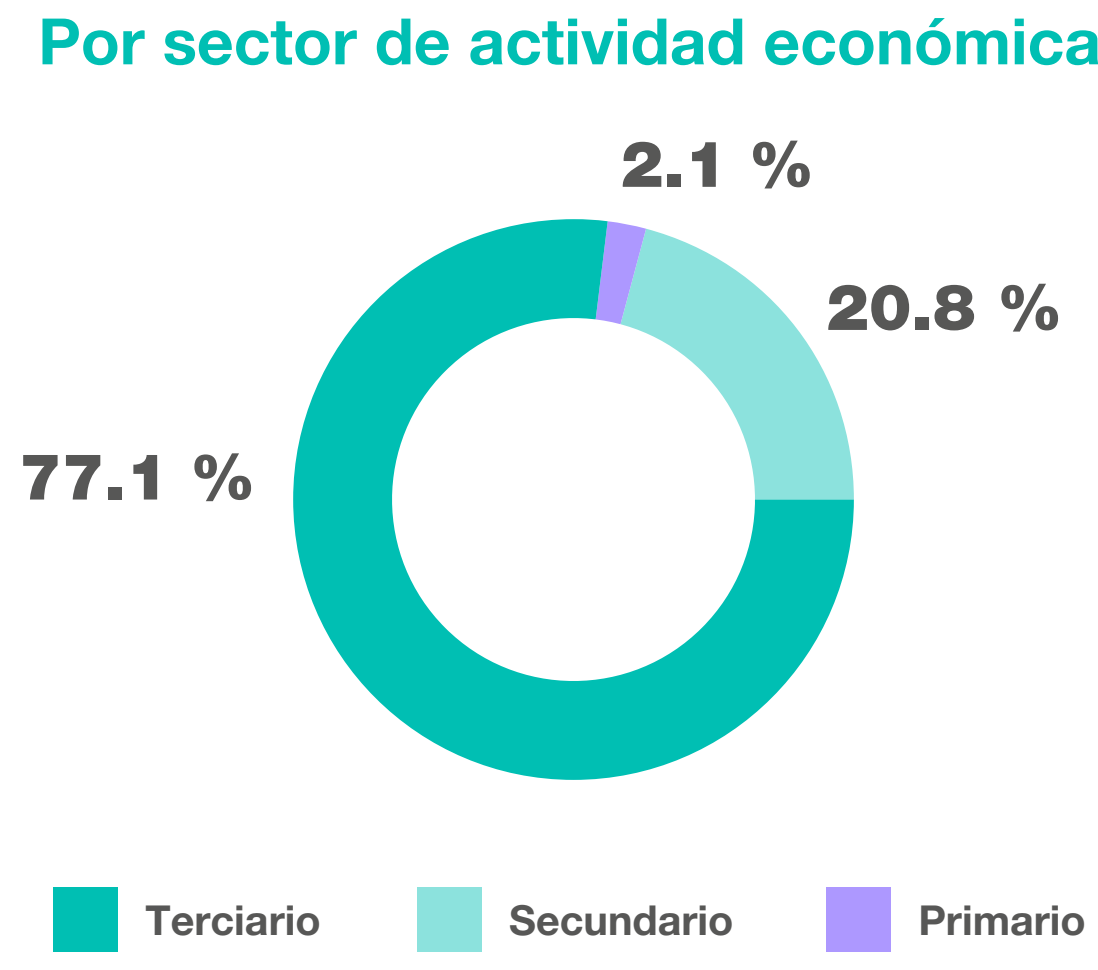


El Instituto Nacional de Estadística y Geografía (INEGI) presenta un resumen de las *Estadísticas sobre relaciones laborales de jurisdicción local de los Estados Unidos Mexicanos, 2023* como una muestra de la información que se genera y ofrece al respecto.

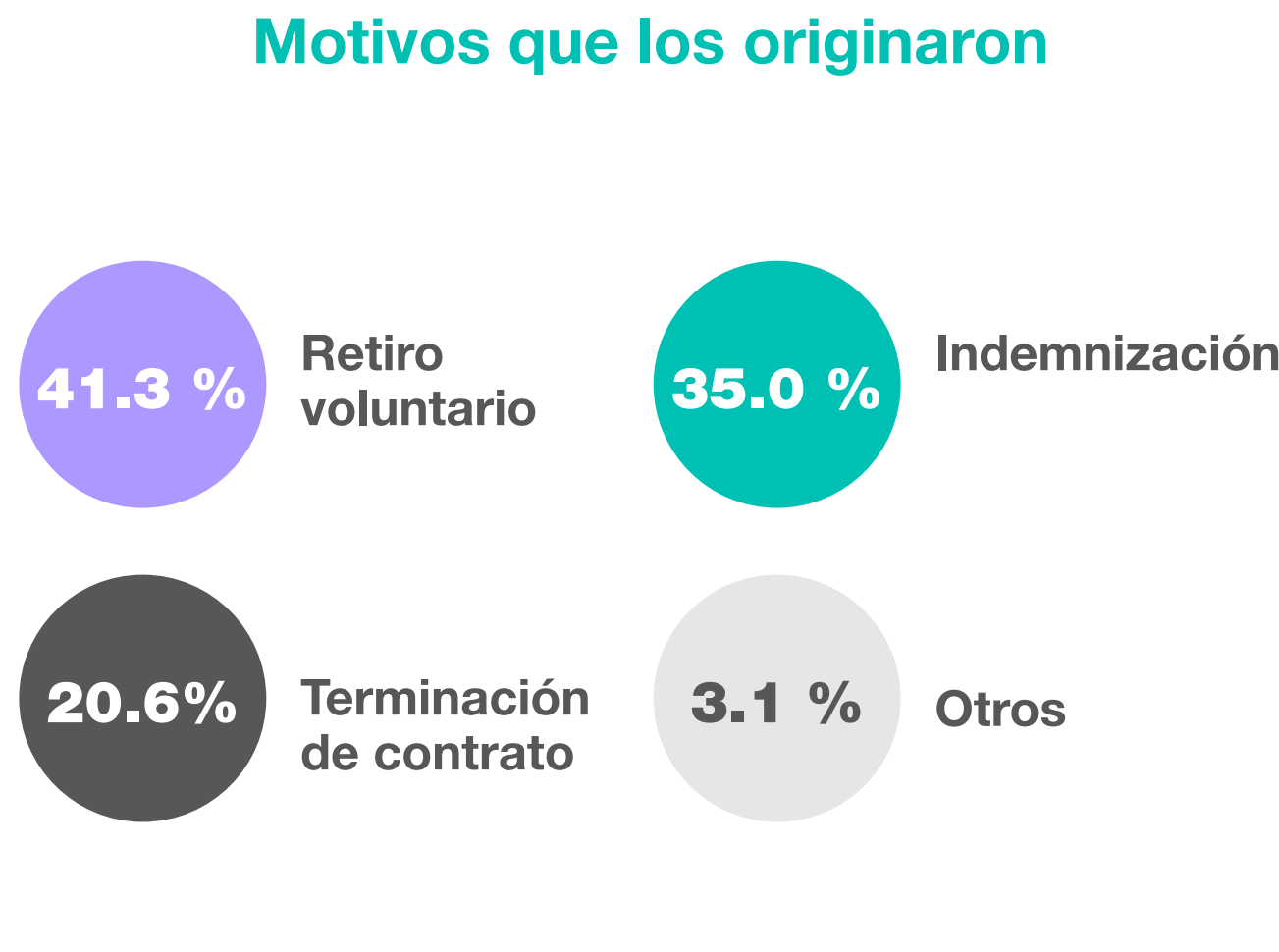
Los datos se obtienen a partir del aprovechamiento de los registros administrativos de las juntas locales de conciliación y arbitraje, centros de conciliación laboral locales y tribunales laborales locales establecidos en el territorio nacional, y **permiten un acercamiento a la información de los diferentes momentos de la negociación obrero-patronal en el país.**

Convenios de trabajo prejudiciales

Por sector de actividad económica



Motivos que los originaron



Datos relevantes

179 juntas locales de conciliación y arbitraje, **104** centros de conciliación laboral locales y **151** tribunales laborales locales



Convenios de trabajo prejudiciales, así como conflictos de trabajo y los solucionados por entidad federativa

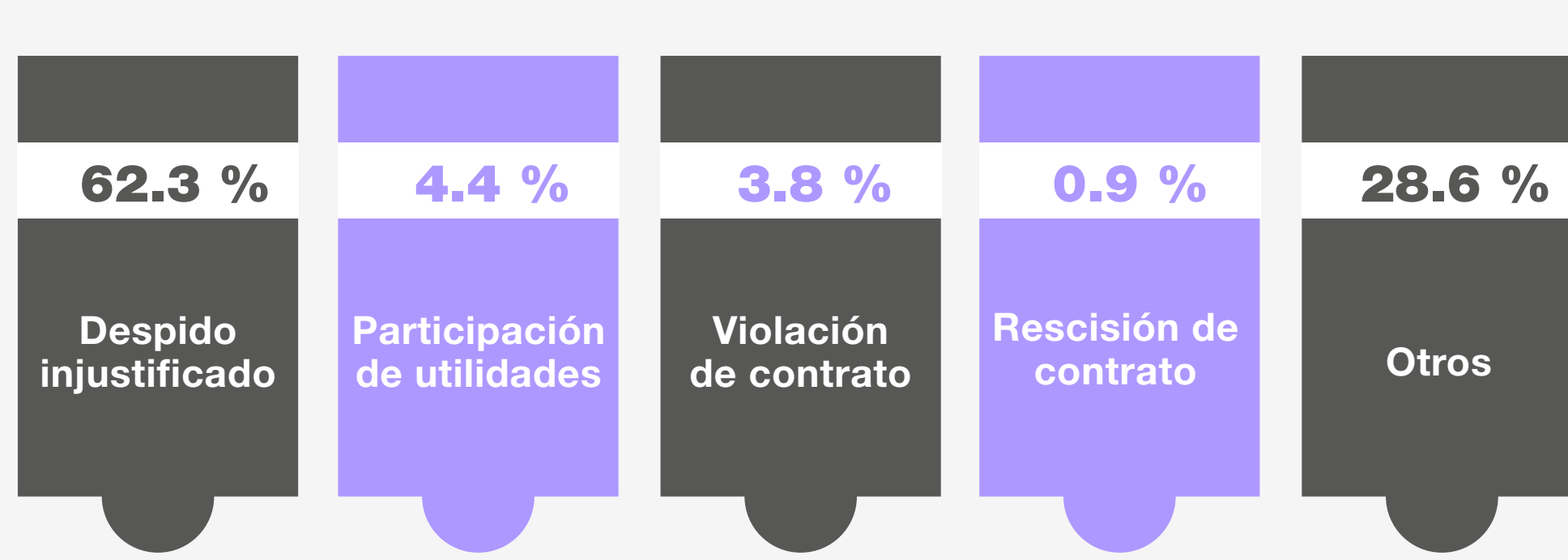
Entidad federativa	Convenios	Conflictos ¹	Solucionados
Estados Unidos Mexicanos	402 194	79 069	116 626
Aguascalientes	5 344	1 839	2 981
Baja California	10 988	12	2 883
Baja California Sur	2 354	962	1 439
Campeche	4 135	654	291
Coahuila de Zaragoza	35 215	3 156	5 323
Colima	2 162	504	208
Chiapas	4 408	976	512
Chihuahua	21 051	2 876	11 795
Ciudad de México	34 502	15 394	25 765
Durango	5 988	949	733
Guanajuato	30 380	7 070	7 142
Guerrero	3 209	922	1 235
Hidalgo	3 664	1 089	768
Jalisco	28 785	3 460	10 078
México	21 525	7 839	10 520
Michoacán de Ocampo	3 719	1 359	2 752
Morelos	6 258	1 220	829
Nayarit	1 677	789	563
Nuevo León	42 566	5 796	8 736
Oaxaca	2 133	821	696
Puebla	8 024	2 688	1 164
Querétaro	10 836	2 762	6 273
Quintana Roo	5 046	1 438	941
San Luis Potosí	12 132	1 737	827
Sinaloa	7 316	1 733	1 574
Sonora	42 034	2 211	0
Tabasco	7 379	2 254	2 386
Tamaulipas	11 337	1 902	3 444
Tlaxcala	1 703	277	417
Veracruz de Ignacio de la Llave	12 619	2 028	2 749
Yucatán	11 976	1 777	1 114
Zacatecas	1 729	575	488

¹ Comprende conflictos individuales y colectivos.

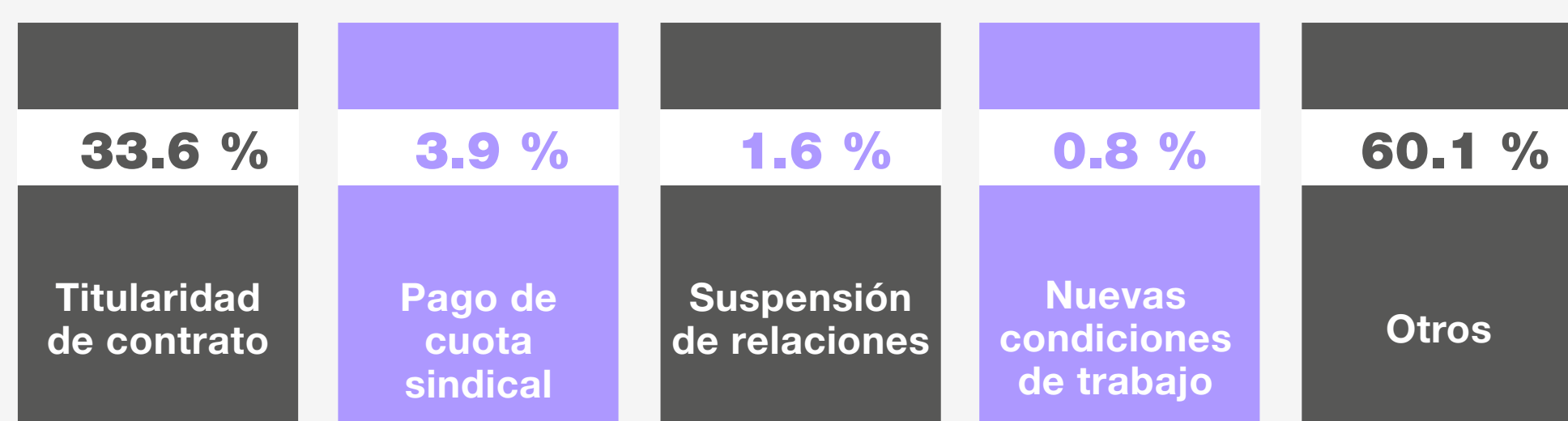
Conflictos de trabajo



Motivos que originaron los individuales



Motivos que originaron los colectivos



Formas de solución de los conflictos de trabajo



Solución por tipo de sentencia y laudo

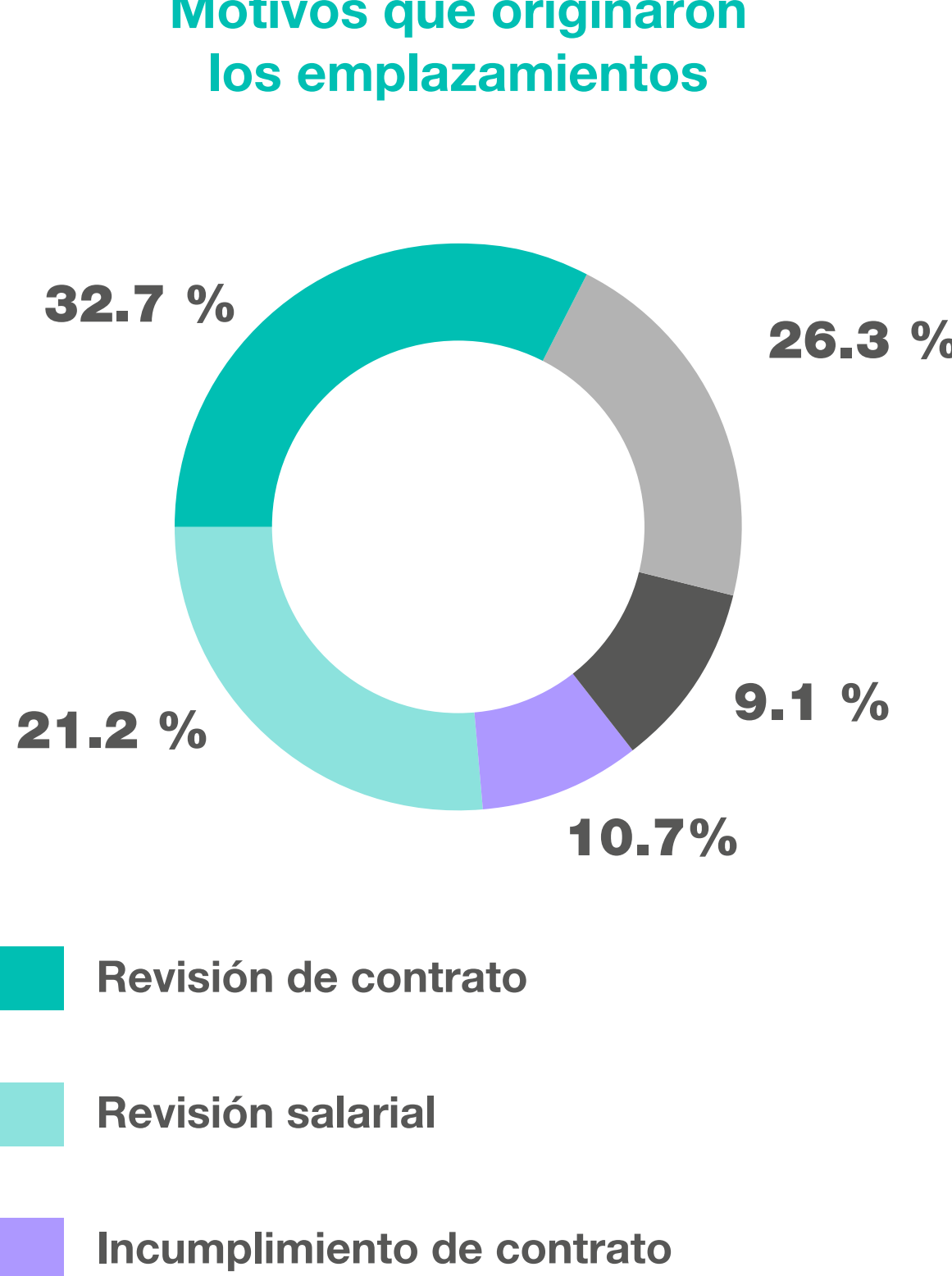


Emplazamientos a huelga y huelgas estalladas

Por entidad federativa

Entidad federativa	Emplazamientos	Estalladas
Estados Unidos Mexicanos	1 260	4
Aguascalientes	0	0
Baja California	9	0
Baja California Sur	103	0
Campeche	6	0
Coahuila de Zaragoza	1	0
Colima	14	0
Chiapas	32	0
Chihuahua	2	0
Ciudad de México	175	1
Durango	6	0
Guanajuato	11	0
Guerrero	60	0
Hidalgo	28	1
Jalisco	5	0
México	229	0
Michoacán de Ocampo	26	1
Morelos	41	0
Nayarit	2	0
Nuevo León	13	0
Oaxaca	35	0
Puebla	59	0
Querétaro	11	0
Quintana Roo	108	0
San Luis Potosí	7	0
Sinaloa	4	0
Sonora	56	0
Tabasco	6	0
Tamaulipas	100	0
Tlaxcala	49	0
Veracruz de Ignacio de la Llave	50	0
Yucatán	5	0
Zacatecas	7	1

Motivos que originaron los emplazamientos



Causas de las huelgas estalladas

