

ESTADÍSTICAS A PROPÓSITO DEL DÍA MUNDIAL PARA LA ERRADICACIÓN DE LA POBREZA (DATOS NACIONALES)

- De acuerdo con la Encuesta Nacional de Ingresos y Gastos de los Hogares (ENIGH) 2020, el ingreso corriente promedio trimestral en los hogares en México es de 53 798 pesos, esto significa una disminución de casi 6 puntos porcentuales con respecto a 2018 (57 065 pesos).
- Los servicios de educación y gastos de esparcimiento son el rubro de gasto con mayor cambio entre 2018 y 2020. Disminuyó de 12% a 8 por ciento.
- En el rubro de cuidados de la salud, el gasto corriente trimestral de los hogares aumentó de 3% en 2018 a 4% en 2020.

La conmemoración del Día Internacional para la Erradicación de la Pobreza se remonta al 17 de octubre de 1987 y se ha conmemorado cada año a partir de 1993, desde su declaración por la Asamblea General de las Naciones Unidas. Este día tiene el propósito de promover una mayor conciencia sobre la necesidad de erradicar la pobreza y la indigencia en todos los países, en particular en los países en desarrollo, necesidad que se ha convertido en una de las prioridades del desarrollo.

El Instituto Nacional de Estadística y Geografía (INEGI) ofrece información sobre las fuentes principales de ingresos en los hogares, así como las principales características del gasto de los hogares en México de acuerdo con información de la Encuesta Nacional de Ingresos y Gastos de los Hogares (ENIGH) 2020.

INGRESOS EN LOS HOGARES

De acuerdo con la ENIGH 2020 el promedio del ingreso total trimestral en los hogares de México es de 53 798 pesos por hogar; esto significa una disminución de 5.7 puntos porcentuales con respecto al promedio de la ENIGH 2018 (57 065 pesos).

El ingreso corriente¹ promedio trimestral por hogar según la ENIGH 2020 es de 50 309 pesos, esta cifra representa una disminución de 3 110 pesos trimestrales con respecto al ingreso de 2018 (53 419 pesos).

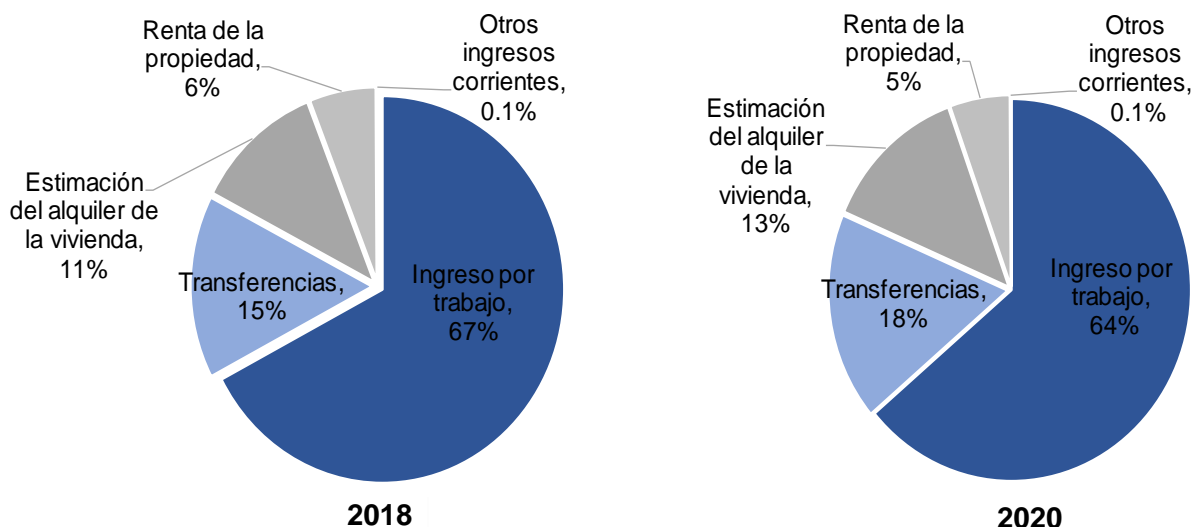
La principal fuente de ingreso de los hogares la constituye el ingreso por trabajo, que en 2020 representó 64%, tres puntos porcentuales menos que en 2018 (67%). Estos ingresos corresponden a un monto de 32 106 pesos, cifra menor a los 35 951 pesos que reportó la ENIGH 2018, es decir, una disminución de 10.7 por ciento.

La segunda fuente de ingresos son las transferencias con 18 por ciento. Estas reflejan un aumento de tres puntos porcentuales con respecto a 2018 que fue de 15 por ciento.

¹ Ingreso corriente total: conformado tanto por el ingreso corriente monetario, como por el ingreso corriente no monetario.

Respecto al monto que significan las transferencias para 2020, este corresponde a 8 871 pesos trimestrales².

Distribución del ingreso corriente trimestral total por principales fuentes del ingreso 2018 y 2020



Nota: Los porcentajes están calculados respecto de los totales para ambos años a precios constantes de 2020.
Fuente: INEGI. Encuesta Nacional de Ingresos y Gastos de los Hogares (ENIGH) 2018 y 2020.

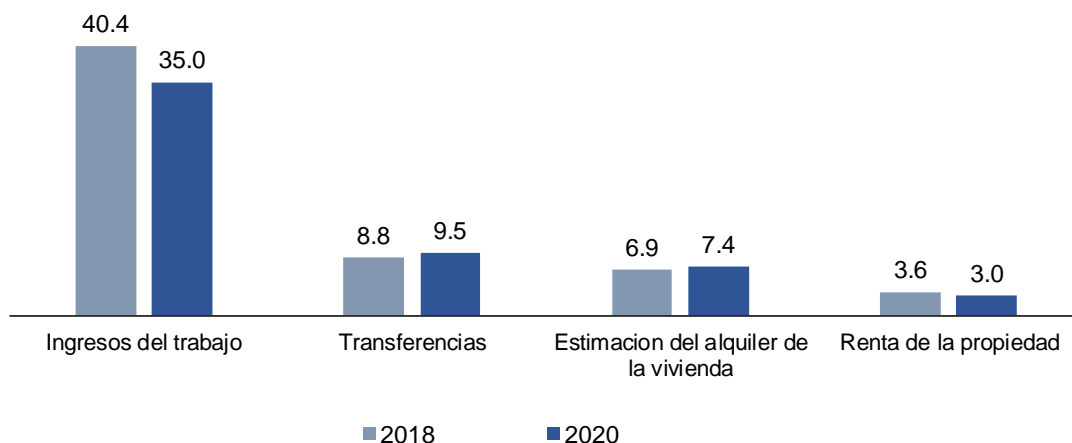
De acuerdo con la ENIGH 2020, de los 35.8 millones de hogares en el país, 78% (28 millones) de los hogares se concentran en localidades urbanas y 22% (7.8 millones) en rurales.

El ingreso corriente promedio trimestral en localidades urbanas fue de 54 957, en contraste con 59 739 pesos reportados en la ENIGH 2018, lo que representa una disminución de 8 por ciento. Para las localidades rurales, la ENIGH 2020 registra 33 405 pesos, en contraste con 32 238 pesos de la ENIGH 2018, es decir, un incremento de 3.6 por ciento.

En 2020, los ingresos por trabajo en localidades urbanas fueron de 35 015 pesos, que representa una disminución de 13.4% respecto a los 40 415 pesos de 2018. Los ingresos por transferencias en localidades urbanas para 2020 presentan un aumento de 8.2 puntos porcentuales con respecto al 2018, al pasar de 8 781 pesos a 9 498 pesos.

² Los ingresos por transferencias en 2020 están compuestos principalmente por Jubilaciones y pensiones con 4 284 pesos, seguidas por las Transferencias en especie de otros hogares, 1 311 pesos; los Beneficios provenientes de programas gubernamentales, 1 166 pesos, y Donativos en dinero provenientes de otros hogares e instituciones, 1 086 pesos.

**Ingreso corriente promedio trimestral en hogares urbanos
por principales fuentes de ingreso
(miles de pesos)
2018 y 2020**



Nota: Las cantidades para ambos años se presentan a precios constantes de 2020.

Fuente: INEGI. Encuesta Nacional de Ingresos y Gastos de los Hogares (ENIGH) 2018 y 2020.

Por su parte, para la población hablante de lengua indígena el ingreso promedio trimestral monetario es de 10 221 pesos en 2020 y de 8 967 pesos en 2018, siendo en los hombres de 12 722 pesos y de 7 391 pesos en las mujeres para la edición 2020.

GASTO DE LOS HOGARES

En los hogares de México, el promedio del gasto total trimestral³ en 2020 se estima en 47 396 pesos; 6.7% menor al estimado para 2018 que fue de 50 795 pesos. De este, el gasto corriente total representa 83% con 39 411 pesos en 2020, contra 43 664 pesos en 2018, lo que representa una disminución de 9.7 por ciento. Las erogaciones financieras y de capital en 2020 representan 17% del gasto corriente total con un monto de 7 985 pesos, un incremento de 12% con respecto a 2018 (7 131 pesos).

RUBROS DE GASTO CORRIENTE MONETARIO EN LOS HOGARES

La estructura del gasto reportada por la ENIGH 2020 muestra que el gasto corriente monetario promedio trimestral de los hogares es de 29 910 pesos por hogar, 13% menos que los 34 329 pesos reportados en la ENIGH 2018.

De los grandes rubros del gasto corriente monetario trimestral correspondiente a 2020, se observan diferencias en la estructura del gasto con respecto a lo reportado en la ENIGH 2018, pues hay un aumento del gasto en el rubro de alimentos, bebidas y tabaco de 38% con respecto al 35% en 2018.

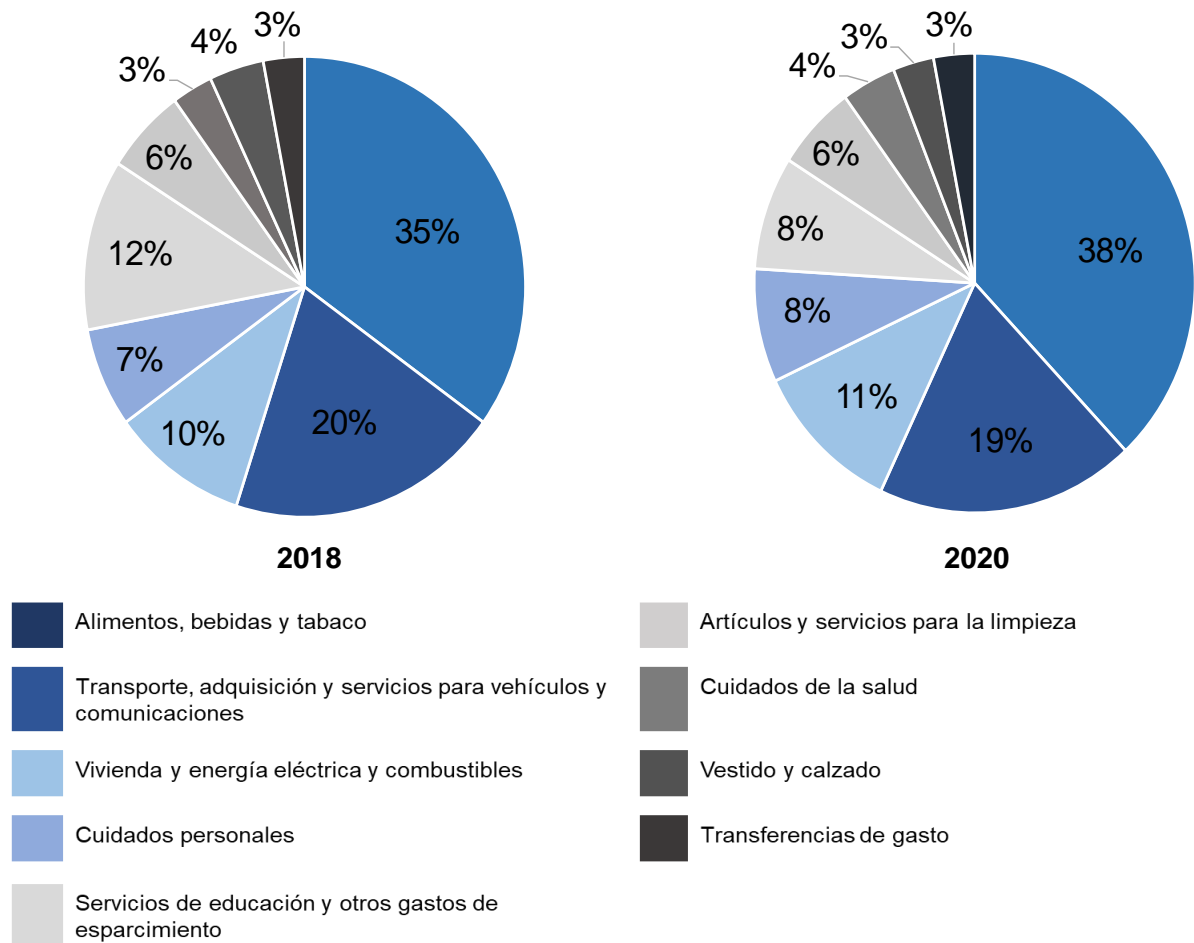
³ El Gasto total: está conformado tanto por el gasto corriente (monetario y no monetario) y por las erogaciones financieras y de capital: aquellas transacciones destinadas a la compra de bienes muebles e inmuebles, objetos valiosos, activos físicos, que modifican el patrimonio del hogar.

Sin embargo, en cuanto al monto del gasto trimestral en pesos, en este rubro disminuyó de 12 090 en 2018 a 11 380 en 2020.

El gasto trimestral en transporte, adquisición y mantenimiento de vehículos que fue de 19% (5 552 pesos). Disminuyó un punto porcentual en 2020 con respecto al 20% (6 849 pesos) registrado en 2018.

Uno de los rubros del gasto con mayor cambio es el de servicios de educación y gastos de esparcimiento, que en 2020 correspondió a 8% (2 297 pesos) del total de gasto corriente monetario trimestral. En 2018 este rubro fue de 12 por ciento (4 158 pesos).

Distribución porcentual del gasto corriente monetario trimestral en los hogares por grandes rubros de gasto, 2018 y 2020



Nota: Los porcentajes están calculados respecto al total del gasto corriente monetario a precios constantes de 2020 para ambos años.

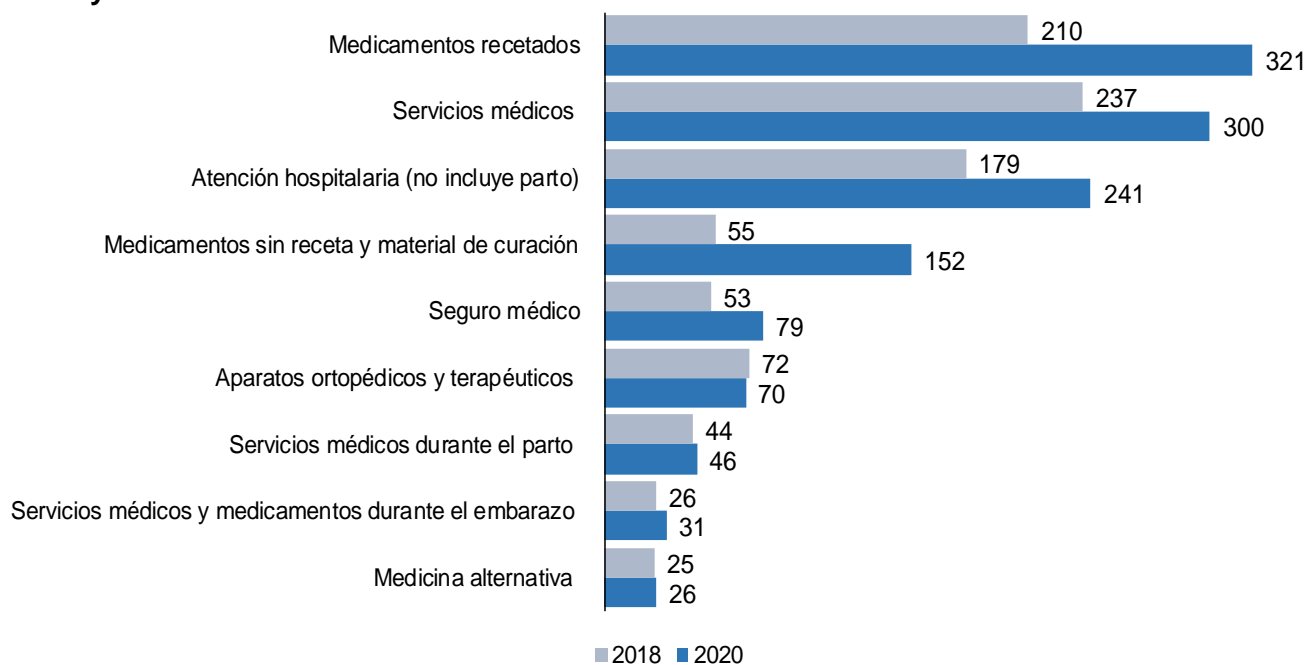
Fuente: INEGI. Encuesta Nacional de Ingresos y Gastos de los Hogares (ENIGH) 2018 y 2020.

Los resultados de la ENIGH 2020 reflejan un aumento en el gasto en cuidados de la salud. En 2018 el gasto corriente trimestral promedio por hogar en este rubro fue de 901 pesos, 3% del total de gasto corriente trimestral; en 2020, ascendió a 1 266 pesos, lo que muestra un incremento de 40 por ciento.

El concepto de gasto en cuidados de la salud que más cambio presenta es el gasto en medicinas sin receta. Este concepto de gasto pasó de 55 pesos promedio trimestral en 2018 a 152 pesos en 2020, un incremento de 176 por ciento.

Los medicamentos recetados también presentan un aumento importante en el gasto de los hogares. En 2018, en promedio, cada hogar gastaba 210 pesos trimestrales; en 2020 incrementó a 321 pesos que significan un aumento de 53 por ciento.

Gasto corriente monetario trimestral promedio por hogar en cuidados de la salud por concepto de gasto (pesos) 2018 y 2020



Nota: Las cantidades para ambos años se presentan a precios constantes de 2020.
Fuente: INEGI. Encuesta Nacional de Ingresos y Gastos de los Hogares (ENIGH) 2018 y 2020.

-oOo-

Para consultas de medios y periodistas, contactar a: comunicacionsocial@inegi.org.mx o llamar al teléfono (55) 52-78-10-00, exts. 1134, 1260 y 1241.

Dirección de Atención a Medios / Dirección General Adjunta de Comunicación

