

## CENSO NACIONAL DE SEGURIDAD PÚBLICA FEDERAL (CNSPF) 2024<sup>1</sup>

- Al cierre de 2023, había 126 203 personas adscritas o asignadas a la Guardia Nacional (GN), 100 649 eran hombres y 25 554, mujeres. En comparación con 2022, hubo un aumento de personal de 21.1 por ciento.
- Durante 2023, la GN realizó 3 588 puestas a disposición de personas, 72.9 % ante el Ministerio Público y 27.1 % ante la autoridad de justicia cívica. En las puestas a disposición se registraron 972 presuntas faltas cívicas y 2 076 presuntos delitos.
- La GN registró 12 682 accidentes de tránsito que ocurrieron en carreteras y puentes de jurisdicción federal. En 8 687 solo hubo daños materiales; 2 572 fueron no fatales y 1 423 fueron fatales. Se reportaron 6 411 personas lesionadas y 1 866 fallecidas.

El Instituto Nacional de Estadística y Geografía (INEGI) da a conocer los resultados del Censo Nacional de Seguridad Pública Federal (CNSPF), 2024. Este ofrece información sobre la gestión y desempeño de la Guardia Nacional (GN), en específico, en la función de seguridad pública. Su finalidad es vincular los datos con el diseño, implementación, monitoreo y evaluación de las políticas públicas de alcance nacional en dicha función.

### I. ESTRUCTURA ORGANIZACIONAL Y RECURSOS

Al cierre de 2023, había 126 203 personas adscritas o asignadas a la GN, 79.8 % correspondió a hombres y 20.2 %, a mujeres. En cuanto al grado de organización jerárquica, 111 790 personas eran de *escala básica* (ver tabla 1). Al comparar con 2022,<sup>2</sup> este personal aumentó 26.6 por ciento.

Tabla 1  
PERSONAL ADSCRITO O ASIGNADO A LA GUARDIA NACIONAL,  
SEGÚN GRADO DE ORGANIZACIÓN JERÁRQUICA Y SEXO  
2023  
(distribución porcentual)

Grado de organización jerárquica	Hombres	Mujeres
Comisarios	0.1	0.01
Inspectores	0.8	0.2
Oficiales	7.6	9.7
Escala básica	89.9	83.4
Sin grado de organización jerárquica	1.6	6.7

Nota: La suma de los porcentajes puede ser distinta a 100, debido al redondeo de los decimales.  
Fuente: INEGI. Censo Nacional de Seguridad Pública Federal (CNSPF), 2024.

<sup>1</sup> En relación con la edición 2024 del CNSPF, la GN precisó que una parte medular del proceso de consolidación implica la conformación gradual e inteligente del estado de fuerza. Este se integra por elementos asignados de la Secretaría de la Defensa Nacional (SEDENA), Secretaría de Marina (SEMAR), así como personal de la otrora Policía Federal. En este sentido, al cierre de 2023, la GN conformó un estado de fuerza de 131 858 efectivos con la siguiente distribución: 103 832 elementos asignados de SEDENA, 12 868 de SEMAR y 15 158 de la otrora Policía Federal. Conforme lo reporta la GN, de la totalidad de los efectivos que conformaron el estado de fuerza, 5 655 desempeñaron funciones como integrantes de la GN al haber concluido su proceso de reclutamiento y selección, sin embargo, continuaron su proceso administrativo para el ingreso con la generación y registro del alta respectiva en los sistemas institucionales. Por tal razón, el CNSPF 2024 contempló solo información correspondiente a 126 203 integrantes.

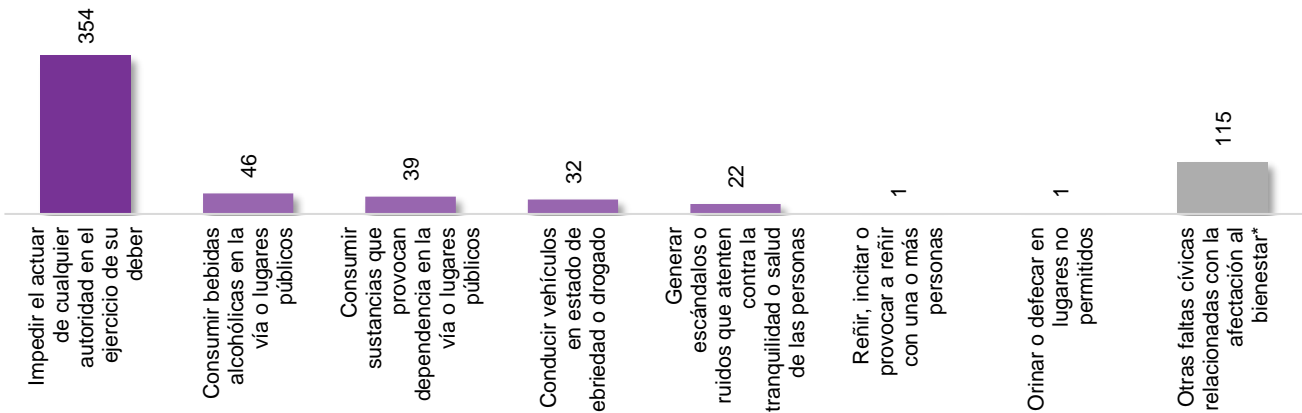
<sup>2</sup> En dicho año se registraron 88 305 personas en escala básica.

## II. EJERCICIO DE LA FUNCIÓN DE SEGURIDAD PÚBLICA FEDERAL

Durante 2023, en las puestas a disposición de personas realizadas ante la autoridad de justicia cívica, se registraron 972 presuntas faltas cívicas. El principal tipo de falta fue *impedir el actuar de cualquier autoridad en el ejercicio de su deber*, con 354 registros (ver gráfica 1).

Gráfica 1  
**PRESUNTAS FALTAS CÍVICAS REGISTRADAS POR LA GUARDIA NACIONAL EN LAS PUESTAS A DISPOSICIÓN DE PERSONAS ANTE LA AUTORIDAD DE JUSTICIA CÍVICA, SEGÚN TIPO**  
 2023

(número de presuntas faltas cívicas)



\* Otras faltas cívicas relacionadas con la afectación al bienestar colectivo por el consumo y/o suministro de sustancias nocivas.

Nota: No se incluyó la categoría *no identificado*, que correspondió a 362 registros.

Fuente: INEGI. Censo Nacional de Seguridad Pública Federal (CNSPF), 2024.

En las puestas a disposición de personas ante el Ministerio Público, se registraron 2 076 presuntos delitos. Los *delitos en materia de armas, explosivos y otros materiales destructivos* fueron los más frecuentes, con 847 registros (ver gráfica 2).

Gráfica 2  
**PRINCIPALES PRESUNTOS DELITOS REGISTRADOS EN LAS PUESTAS A DISPOSICIÓN DE PERSONAS ANTE EL MINISTERIO PÚBLICO, SEGÚN TIPO**  
 2023

(número de presuntos delitos)



\* Delitos contra la salud relacionados con narcóticos en su modalidad de narcomenudeo.

\*\* Incluye todas las modalidades de robo.

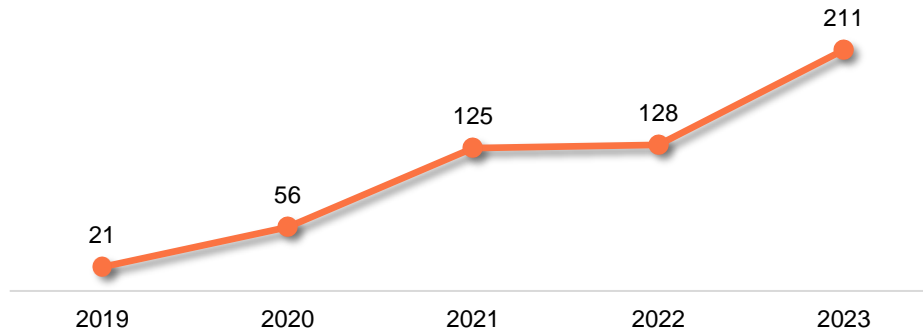
Nota: Se muestran los 10 principales delitos, de acuerdo con la mayor frecuencia de registros.

Fuente: INEGI. Censo Nacional de Seguridad Pública Federal (CNSPF), 2024.

### III. ENFRENTAMIENTOS

Durante 2023, se registraron 211 enfrentamientos<sup>3</sup> en los que participaron elementos de la GN. En contraste con 2022, dicha cifra aumentó 64.8 % (ver gráfica 3).

Gráfica 3  
**ENFRENTAMIENTOS EN LOS QUE PARTICIPARON ELEMENTOS DE LA GUARDIA NACIONAL**  
2019 a 2023  
(número de enfrentamientos)



Fuente: INEGI. Censo Nacional de Seguridad Pública Federal (CNSPF), 2020-2024.

Se anexa Nota técnica

Para consultas de medios y periodistas, escribir a: [comunicacionsocial@inegi.org.mx](mailto:comunicacionsocial@inegi.org.mx) o llamar al teléfono (55) 52-78-10-00, extensiones 321064, 321134 y 321241.  
Dirección de Atención a Medios / Dirección General Adjunta de Comunicación



<sup>3</sup> Se refiere a los eventos registrados en los que el personal adscrito o asignado a la GN, ya sea de manera individual o en conjunto con otras autoridades, hace uso de la fuerza contra grupos de civiles armados, lo que se deriva del ejercicio de sus actividades policiales, o con el propósito de repeler una agresión realizada por dichos grupos.

## NOTA TÉCNICA

### CENSO NACIONAL DE SEGURIDAD PÚBLICA FEDERAL (CNSPF) 2024<sup>4</sup>

El Censo Nacional de Seguridad Pública Federal (CNSPF) 2024 es un programa estadístico que ofrece información acerca de la infraestructura, los recursos humanos, presupuestales y materiales con los que contaba la Guardia Nacional (GN). Además, proporciona datos sobre puestas a disposición, ciberseguridad, presuntos delitos y faltas cívicas, aseguramientos, enfrentamientos y probables actos delictivos en puentes y carreteras de jurisdicción federal, entre otros. Los resultados del CNSPF 2024 contienen información de 2023 y 2024 (este último año, solo para las preguntas que solicitan datos al momento de la aplicación del cuestionario).

La unidad de análisis fue la GN. El levantamiento se realizó del 22 de abril al 2 de julio de 2024.

Los resultados generales del CNSPF 2024 se presentan en la página del Instituto:

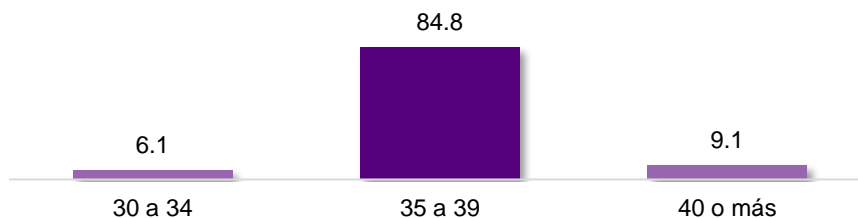
<https://www.inegi.org.mx/programas/cnspf/2024/>

También se encuentran tabulados predefinidos organizados en los siguientes apartados: *Estructura organizacional y recursos y Ejercicio de la función de seguridad pública federal*.

#### I. ESTRUCTURA ORGANIZACIONAL Y RECURSOS

Al cierre de 2023, había 33 personas titulares de la Comandancia y de las Coordinaciones estatales de la GN. La totalidad de titulares fueron hombres. De acuerdo con la institución de procedencia, el total provenía de la Secretaría de la Defensa Nacional (SEDENA). En cuanto al rango de antigüedad en el servicio público, 84.8 % (28) tenía entre 35 y 39 años de servicio (ver gráfica 1).

Gráfica 1  
**TITULARES DE LA COMANDANCIA Y DE LAS COORDINACIONES ESTATALES DE LA GUARDIA NACIONAL, POR ANTIGÜEDAD EN EL SERVICIO PÚBLICO 2023**  
 (distribución porcentual)

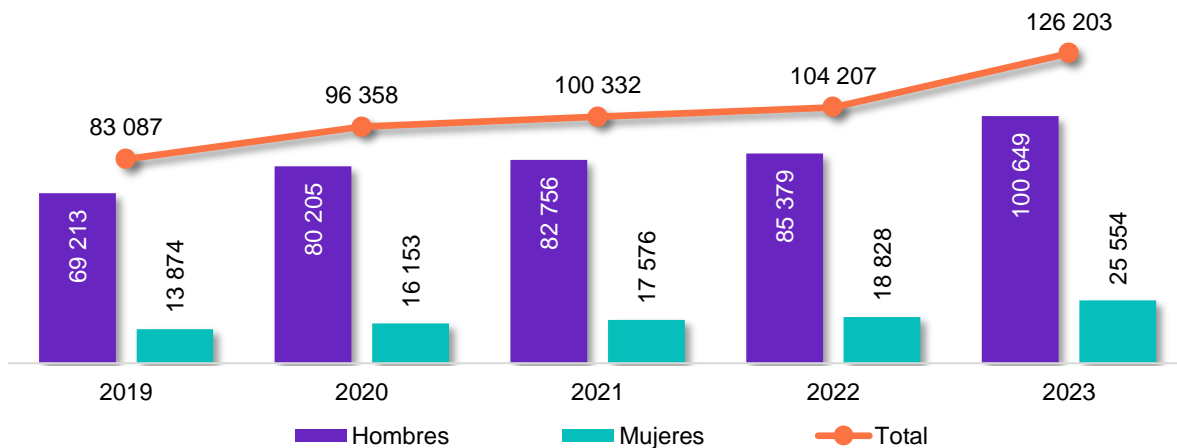


Fuente: INEGI. Censo Nacional de Seguridad Pública Federal (CNSPF), 2024.

<sup>4</sup> Nótese que con la publicación del Decreto por el que se reforman diversas disposiciones de la Constitución Política de los Estados Unidos Mexicanos en materia de Guardia Nacional, emitido el 26 de marzo de 2019 y, posteriormente, el Decreto por el que se expide la Ley de la Guardia Nacional, publicado el 27 de mayo de 2019, el CNSPF inició con una serie estadística correspondiente a la GN a partir de la edición 2020.

Al cierre de 2023, había 126 203 personas adscritas o asignadas a la GN, 79.8 % (100 649) correspondió a hombres y 20.2 % (25 554), a mujeres. En comparación con 2022, hubo un aumento de personal de 21.1 % (ver gráfica 2).

Gráfica 2  
**PERSONAL ADSCRITO O ASIGNADO A LA GUARDIA NACIONAL, SEGÚN SEXO Y AÑO**  
 2019 a 2023  
 (número de personas)



Nota: En relación con la edición 2024 del Censo Nacional de Seguridad Pública Federal (CNSPF), la GN precisó que una parte medular del proceso de consolidación implica la conformación gradual e inteligente del estado de fuerza, el cual se integra por elementos asignados de la Secretaría de la Defensa Nacional (SEDENA), Secretaría de Marina (SEMAR), así como personal de la otrora Policía Federal. En este sentido, al cierre de 2023 la GN conformó un estado de fuerza de 131 858 efectivos con la siguiente distribución: 103 832 elementos asignados de SEDENA, 12 868 de SEMAR y 15 158 de la otrora Policía Federal. Conforme lo reporta la GN, de la totalidad de los efectivos que conformaron el estado de fuerza, 5 655 desempeñaron funciones como integrantes de la GN al haber concluido su proceso de reclutamiento y selección, sin embargo, continuaron su proceso administrativo para el ingreso con la generación y registro del alta respectiva en los sistemas institucionales. Por tal razón, el CNSPF 2024 contempló solo información correspondiente a 126 203 integrantes. No se incluye a la persona titular de la Comandancia de la Guardia Nacional ni a las personas titulares de las coordinaciones estatales.

Fuente: INEGI. Censo Nacional de Seguridad Pública Federal (CNSPF), 2020-2024.

En cuanto al grado de organización jerárquica, 111 790 (88.6 %) personas pertenecieron a la *escala básica*. Al comparar con 2022,<sup>5</sup> este personal aumentó 26.6 por ciento. Según sexo, 89.9 % de los hombres y 83.4 % de las mujeres correspondieron a este grado jerárquico (ver tabla 1).

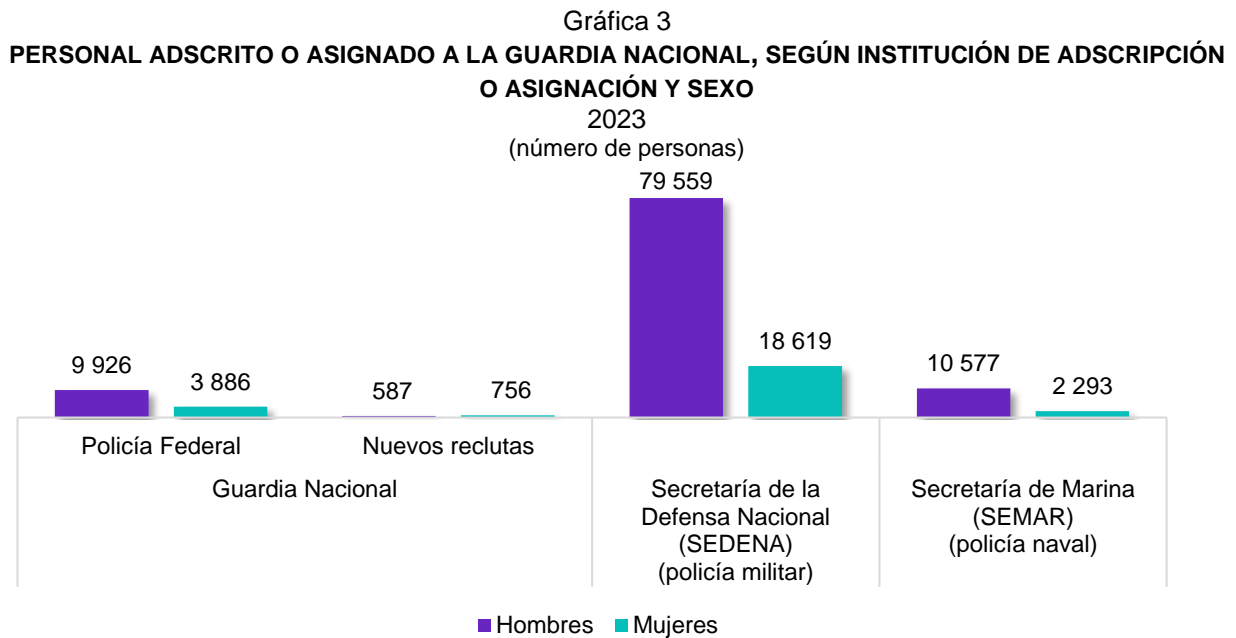
Tabla 1  
**PERSONAL ADSCRITO O ASIGNADO A LA GUARDIA NACIONAL, SEGÚN GRADO DE ORGANIZACIÓN JERÁRQUICA Y SEXO**  
 2023  
 (distribución porcentual)

Grado de organización jerárquica	Hombres	Mujeres
Comisarios	0.1	0.01
Inspectores	0.8	0.2
Oficiales	7.6	9.7
Escala básica	89.9	83.4
Sin grado de organización jerárquica	1.6	6.7

Nota: La suma de los porcentajes puede ser distinta a 100, debido al redondeo de los decimales.  
 Fuente: INEGI. Censo Nacional de Seguridad Pública Federal (CNSPF), 2024.

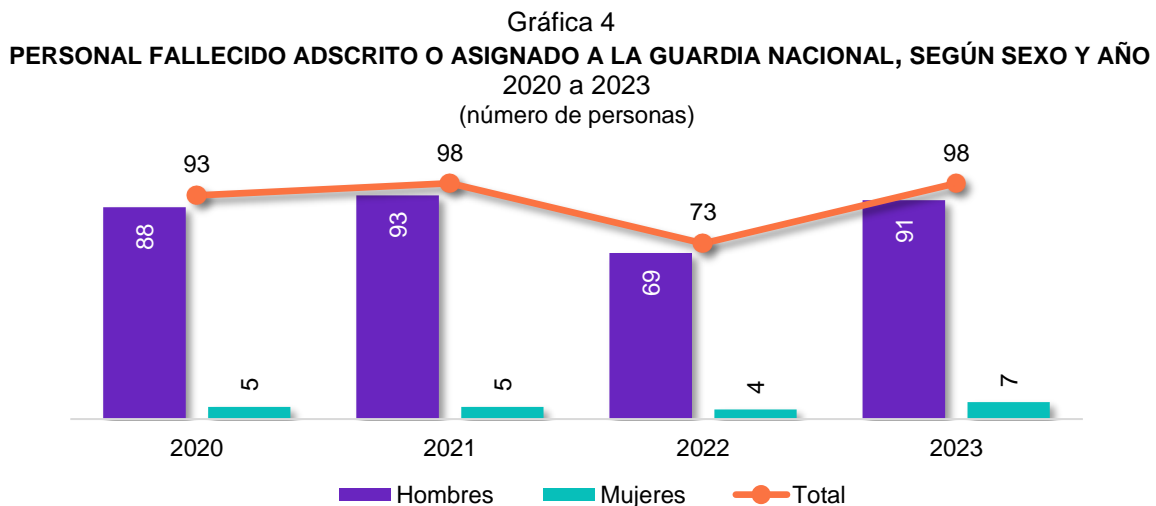
<sup>5</sup> En dicho año se registraron 88 305 personas en escala básica.

Con respecto a la institución de adscripción o asignación, 77.8 % del personal correspondió a la SEDENA; 12.0 %, a la GN y 10.2 %, a la Secretaría de Marina (SEMAR). (Ver gráfica 3).



Fuente: INEGI. Censo Nacional de Seguridad Pública Federal (CNSPF), 2024.

Durante 2023, fallecieron 98 personas adscritas o asignadas a la GN, 92.9 % correspondió a hombres y 7.1 %, a mujeres. Al comparar con 2022, hubo un aumento de 34.2 % (ver gráfica 4).



Fuente: INEGI. Censo Nacional de Seguridad Pública Federal (CNSPF), 2021-2024.

Del total de fallecimientos, 31 (31.6 %) personas fallecieron *durante la jornada laboral* y 67 (68.4 %), *fuera de la jornada laboral*. En cuanto al motivo de los fallecimientos, los principales fueron *accidentes y homicidios*, con 60.2 y 31.6 %, respectivamente (ver tabla 2).

Tabla 2  
**PERSONAL FALLECIDO ADSCRITO O ASIGNADO A LA GUARDIA NACIONAL,  
 SEGÚN CAUSA DEL FALLECIMIENTO**  
 2022 y 2023  
 (número de personas)

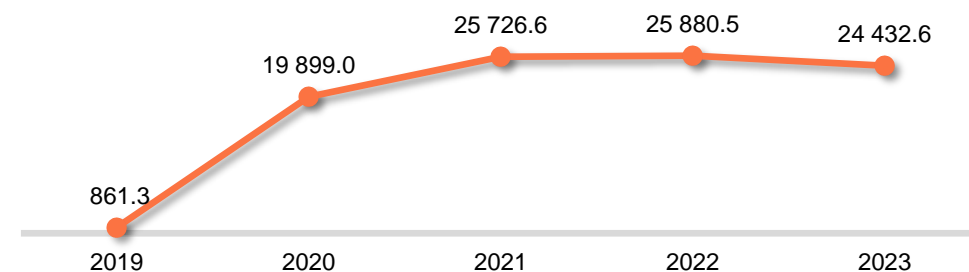
Causa del fallecimiento		2022	2023
<b>Total</b>		<b>73</b>	<b>98</b>
Homicidio	Doloso	27	31
	Culposo	6	0
	No identificado	2	0
Accidentes		34	59
Suicidio		0	4
Otras causas externas		4	3

Nota: Se incluyeron los fallecimientos ocurridos durante y fuera de la jornada laboral. No se incluyó la categoría *no identificado*, que correspondió a un registro en 2023.

Fuente: INEGI. Censo Nacional de Seguridad Pública Federal (CNSPF), 2023-2024.

El presupuesto ejercido por la GN en 2023 fue de 24 432 593 019 pesos. Al comparar con 2022, disminuyó 5.6 % (ver gráfica 5).

Gráfica 5  
**PRESUPUESTO EJERCIDO POR LA GUARDIA NACIONAL**  
 2019 a 2023  
 (millones de pesos corrientes)



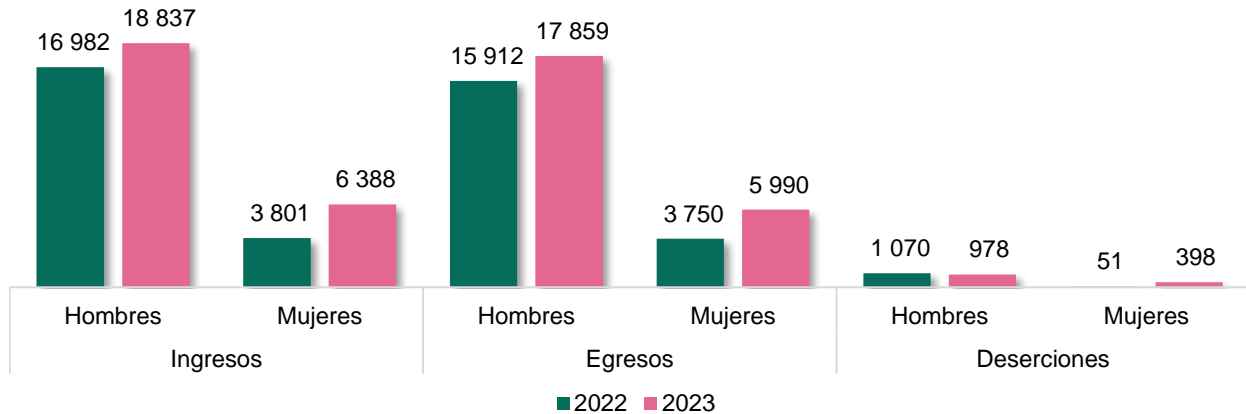
Fuente: INEGI. Censo Nacional de Seguridad Pública Federal (CNSPF), 2020-2024.

## II. ACADEMIAS O CENTROS DE ADIESTRAMIENTO

Al cierre de 2023, se reportaron 9 academias o centros de adiestramiento encargados de la profesionalización del personal adscrito o asignado a la GN. Del total de centros de adiestramiento, la SEDENA se encargó de 7 y la GN, de 2.

Durante 2023, *ingresaron* 25 225 personas a los programas de formación inicial para guardias de las academias o centros de adiestramiento: 23 849 *egresaron* y 1 376 *desertaron*. En contraste con 2022, hubo un aumento de 21.4 % en *ingresos*, 21.3 % en *egresos* y 22.7 % en *deserciones* (ver gráfica 6).

Gráfica 6  
**PERSONAS RECLUTAS DE LOS PROGRAMAS DE FORMACIÓN INICIAL PARA GUARDIAS,  
 SEGÚN SEXO Y ESTATUS**  
 2022 y 2023  
 (número de personas)



Nota: Las deserciones se refieren a las personas reclutas que abandonaron los programas de formación inicial para guardias.  
 Fuente: INEGI. Censo Nacional de Seguridad Pública Federal (CNSPF), 2023-2024.

### III. INFRAESTRUCTURA PARA LA SEGURIDAD PÚBLICA

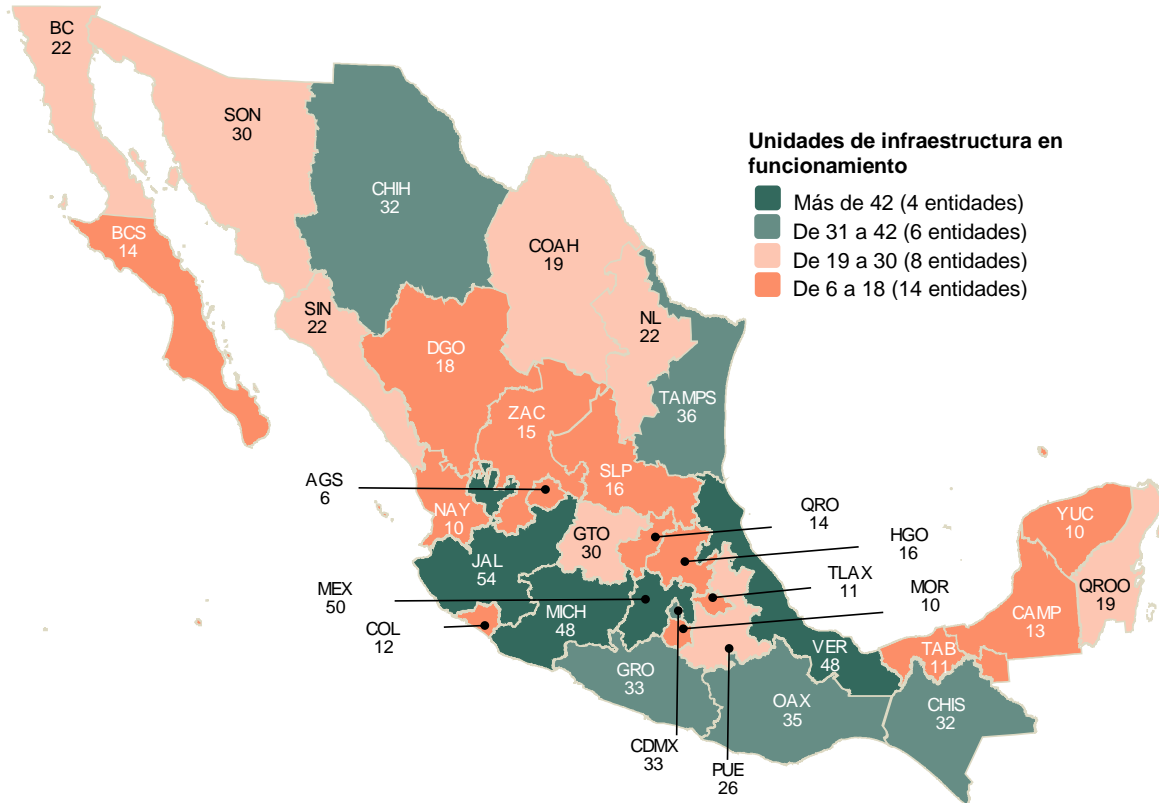
Al cierre de 2023, la GN contó con 767 unidades de infraestructura en funcionamiento.<sup>6</sup> De estas, 39.8 % correspondió a *estaciones y subestaciones*; 35.4 %, a *compañías*; 10.2 %, a *campos militares*; 4.2 %, a *coordinaciones de batallón de seguridad en carreteras e instalaciones* y a *coordinaciones estatales*, respectivamente; 1.7 %, a *cuarteles*; 0.1 %, a *centros de mando* y 4.4 %, a *otro tipo* de infraestructura. Respecto a la cifra reportada en 2022,<sup>7</sup> las unidades de infraestructura aumentaron 6.4 % en 2023. *Jalisco*, el *estado de México*, *Michoacán* y *Veracruz* concentraron 26.1 % de unidades (ver mapa 1).

<sup>6</sup> Se refiere a los inmuebles habilitados para utilizarse como instalaciones de la GN para el ejercicio de la función de seguridad pública, sin considerar los que tiene en uso para labores administrativas y/o de apoyo.

<sup>7</sup> En el periodo referido, la cantidad de instalaciones de infraestructura en funcionamiento que reportó la GN fue de 721.



Mapa 1  
**UNIDADES DE INFRAESTRUCTURA EN FUNCIONAMIENTO DE LA GUARDIA NACIONAL,  
SEGÚN ENTIDAD FEDERATIVA  
2023**  
(número de unidades de infraestructura)

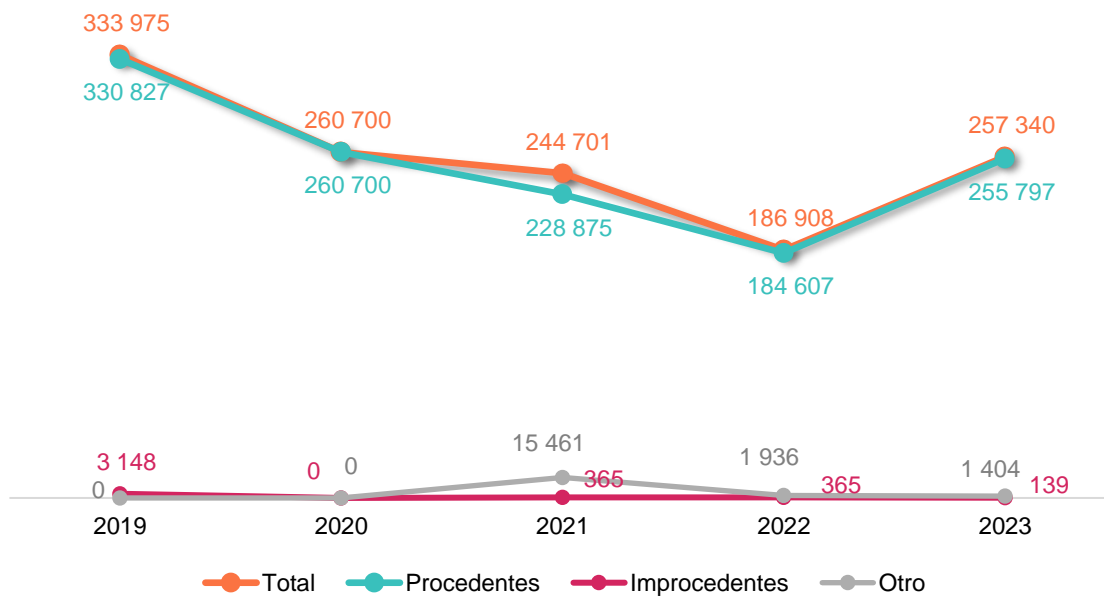


Fuente: INEGI. Censo Nacional de Seguridad Pública Federal (CNSPF), 2024.

#### IV. EJERCICIO DE LA FUNCIÓN DE SEGURIDAD PÚBLICA FEDERAL

Durante 2023, mediante el sistema telefónico 088, la GN recibió 257 340 llamadas de emergencia a través del Centro Nacional de Atención Ciudadana. De estas, 99.4 % fue *procedente*,<sup>8</sup> 0.1 % fue *improcedente*<sup>9</sup> y en 0.5 % de las ocasiones se trató de *otro tipo de llamadas*. Al comparar con 2022, la cantidad total de llamadas de emergencia recibidas aumentó 37.7 % (ver gráfica 7).

Gráfica 7  
**LLAMADAS RECIBIDAS MEDIANTE EL SISTEMA TELEFÓNICO 088 EN EL CENTRO NACIONAL DE ATENCIÓN CIUDADANA, SEGÚN ESTATUS**  
 2019 a 2023  
 (número de llamadas)



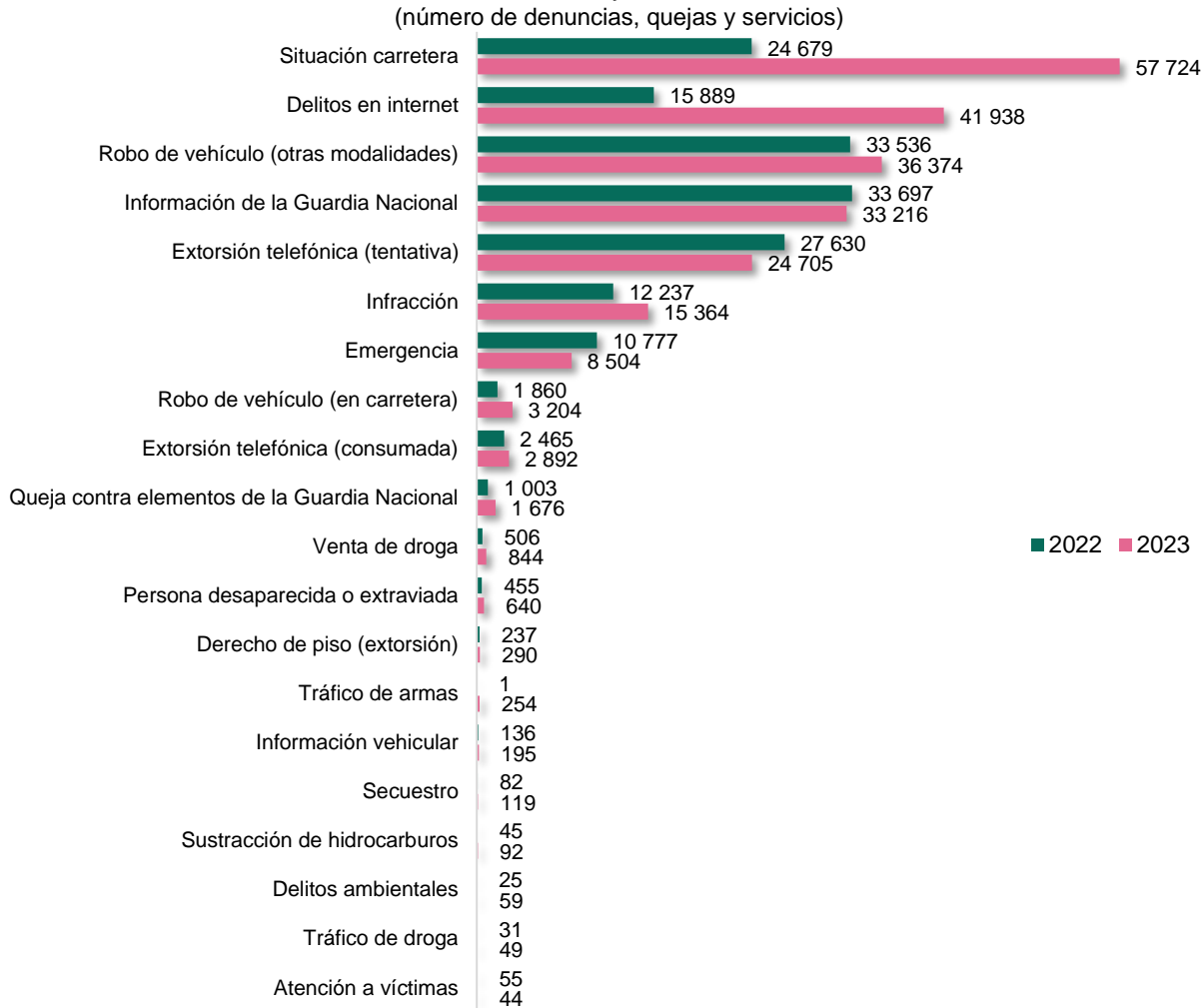
Fuente: INEGI. Censo Nacional de Seguridad Pública Federal (CNSPF), 2020-2024.

Derivado de las llamadas procedentes que recibió la GN en el sistema 088, 55.6 % (142 217) se clasificó como *servicio*, 43.7 % (111 892) fue *denuncia* y 0.7 % (1 688), *queja*. El tipo de servicio más frecuente fue *situación en carretera*, con 57 724 registros. El principal tipo de denuncia fueron los *delitos en internet*, con 41 938. Al comparar con 2022, las denuncias, quejas o servicios registrados aumentaron 38.6 % (ver gráfica 8).

<sup>8</sup> Se refiere a las llamadas que implicaron un proceso de atención.

<sup>9</sup> Se refiere a las llamadas falsas, bromas, incompletas u otra similar.

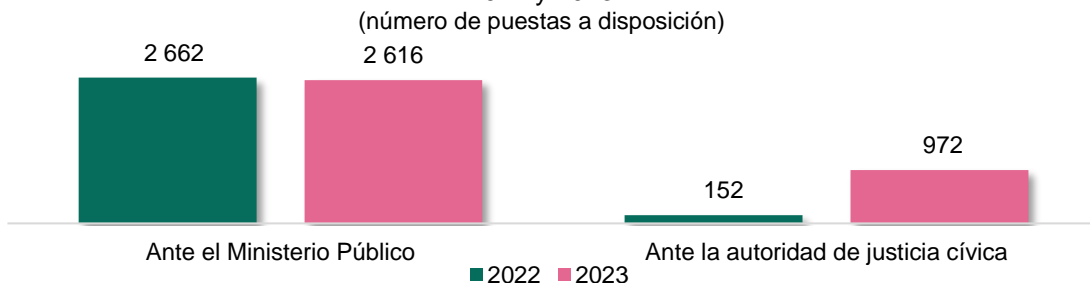
Gráfica 8  
**PRINCIPALES DENUNCIAS, QUEJAS O SERVICIOS REGISTRADOS EN LAS LLAMADAS PROCEDENTES RECIBIDAS A TRAVÉS DEL SISTEMA TELEFÓNICO 088, SEGÚN TIPO**  
 2022 y 2023



Nota: Se muestran los 20 principales denuncias, quejas o servicios de acuerdo con la mayor frecuencia de registros en 2023.  
 Fuente: INEGI. Censo Nacional de Seguridad Pública Federal (CNSPF), 2023-2024.

Durante 2023, la GN realizó 3 588 puestas a disposición de personas. De estas, 72.9 % tuvo lugar ante el *Ministerio Público* y 27.1 %, ante la *autoridad de justicia cívica* (ver gráfica 9).

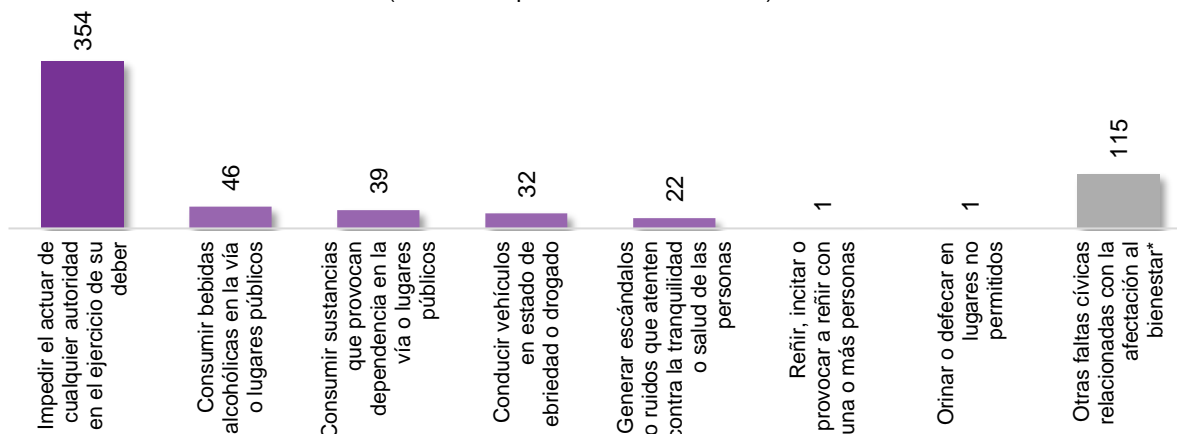
Gráfica 9  
**PUESTAS A DISPOSICIÓN DE PERSONAS REALIZADAS POR LA GUARDIA NACIONAL**  
 2022 y 2023



Fuente: INEGI. Censo Nacional de Seguridad Pública Federal (CNSPF), 2023-2024.

Durante 2023, en las puestas a disposición de personas realizadas ante la autoridad de justicia cívica, se registraron 972 presuntas faltas cívicas. Respecto al tipo de falta, 36.4 % correspondió a *impedir el actuar de cualquier autoridad en el ejercicio de su deber* (ver gráfica 10).

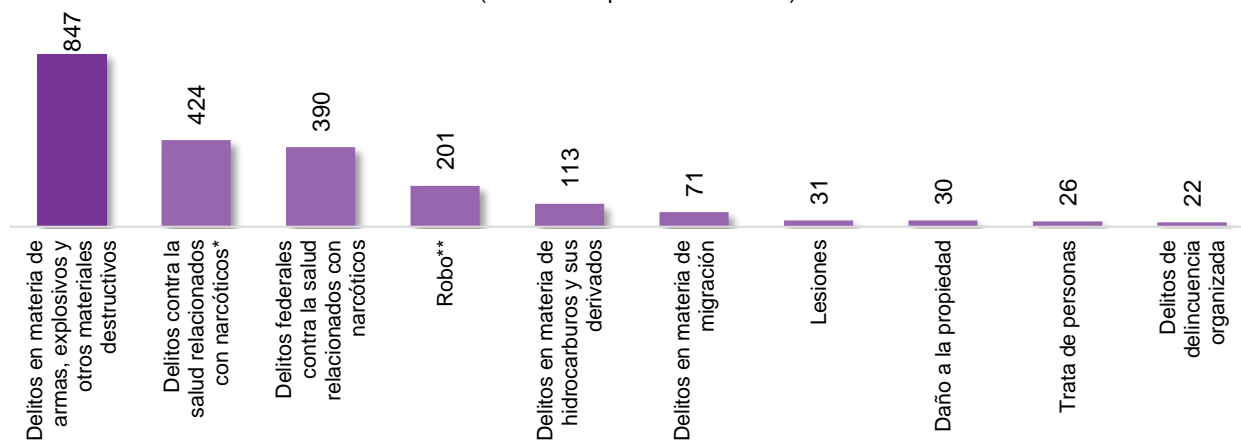
Gráfica 10  
**PRESUNTAS FALTAS CÍVICAS REGISTRADAS EN LAS PUESTAS A DISPOSICIÓN DE PERSONAS ANTE LA AUTORIDAD DE JUSTICIA CÍVICA, SEGÚN TIPO**  
2023  
(número de presuntas faltas cívicas)



\* Otras faltas cívicas relacionadas con la afectación al bienestar colectivo por el consumo y/o suministro de sustancias nocivas.  
Nota: No se incluyó la categoría *no identificado* que correspondió a 362 registros.  
Fuente: INEGI. Censo Nacional de Seguridad Pública Federal (CNSPF), 2024.

En el mismo periodo, se registraron 2 076 presuntos delitos en las puestas a disposición de personas realizadas ante el Ministerio Público. Los *delitos en materia de armas, explosivos y otros materiales destructivos* fueron los más frecuentes, con 39.9 % (ver gráfica 11).

Gráfica 11  
**PRINCIPALES PRESUNTOS DELITOS REGISTRADOS EN LAS PUESTAS A DISPOSICIÓN DE PERSONAS POR LA GUARDIA NACIONAL ANTE EL MINISTERIO PÚBLICO, SEGÚN TIPO**  
2023  
(número de presuntos delitos)



\* Delitos contra la salud relacionados con narcóticos en su modalidad de narcomenudeo.  
\*\* Incluye todas las modalidades de robo.  
Nota: Se muestran los 10 principales delitos, de acuerdo con la mayor frecuencia de registros.  
Fuente: INEGI. Censo Nacional de Seguridad Pública Federal (CNSPF), 2024.

Las entidades federativas donde la GN registró el mayor número de presuntas faltas cívicas fueron *Guanajuato* y *Quintana Roo*, con 490 y 410 registros, respectivamente. Asimismo, las entidades federativas en donde se registró el mayor número de presuntos delitos fueron *Quintana Roo* y *Sonora*, con 337 y 308, respectivamente (ver tabla 3).

Tabla 3

**PRESUNTAS FALTAS CÍVICAS Y PRESUNTOS DELITOS REGISTRADOS EN LAS PUESTAS A DISPOSICIÓN POR LA GUARDIA NACIONAL, SEGÚN ENTIDAD FEDERATIVA**

2023

(número de presuntas faltas cívicas y presuntos delitos)

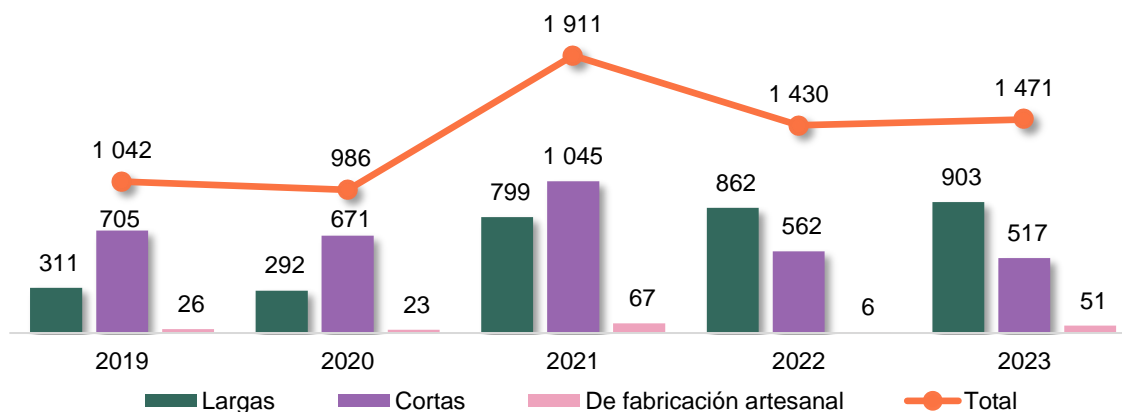
Entidad federativa	Presuntas faltas cívicas	Presuntos delitos
<b>TOTAL</b>	<b>972</b>	<b>2 706</b>
GTO	490	153
QROO	410	337
BCS	15	278
OAX	9	54
TAMPS	7	98
MEX	6	236
MOR	6	36
NL	5	84
VER	5	42
CHIS	3	41
QRO	3	43
COL	2	6
HGO	2	19
SIN	2	16
AGS	1	23
BC	1	194
CHIH	1	91
GRO	1	33
NAY	1	12
TAB	1	84
ZAC	1	32
CAMP	0	11
COAH	0	84
CDMX	0	13
DGO	0	26
JAL	0	121
MICH	0	122
PUE	0	54
SLP	0	31
SON	0	308
TLAX	0	15
YUC	0	9

Fuente: INEGI. Censo Nacional de Seguridad Pública Federal (CNSPF), 2024.

## V. ASEGURAMIENTOS

Durante 2023, la GN aseguró 1 471 armas de fuego. De estas, 903 (61.4 %) eran *largas*; 517 (35.1 %), *cortas* y 51 (3.5 %), *de fabricación artesanal*. En contraste con 2022, la cantidad reportada de armas de fuego aseguradas aumentó 2.9 % (ver gráfica 12).

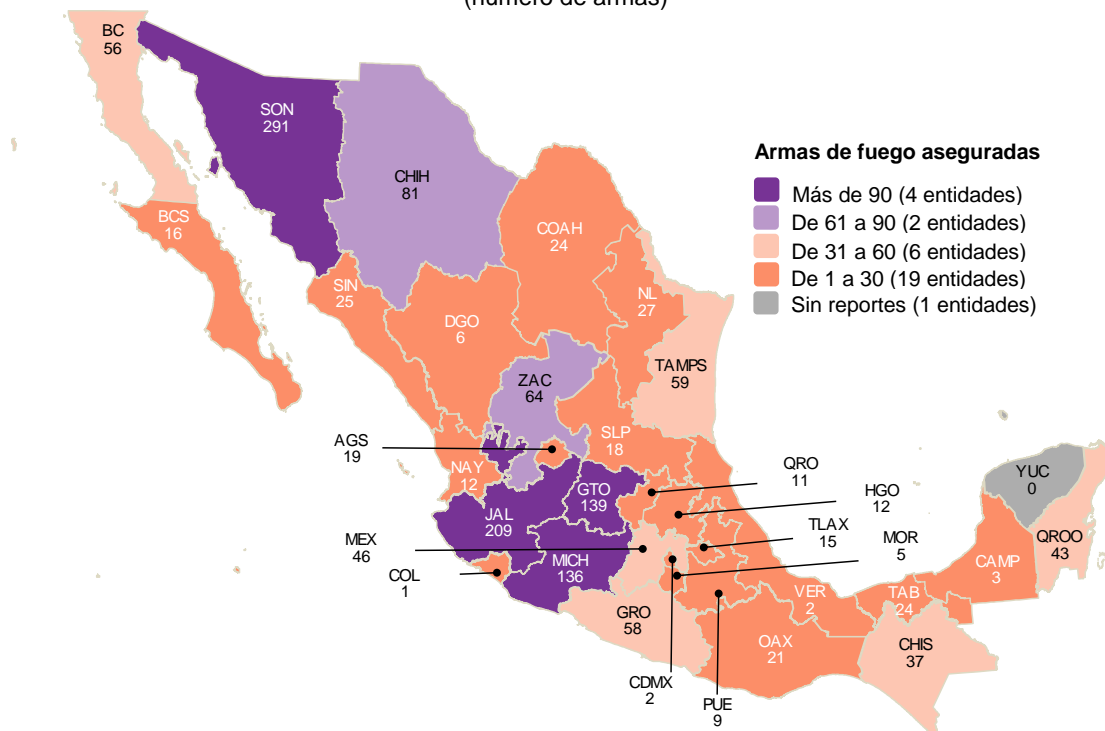
Gráfica 12  
ARMAS DE FUEGO ASEGURADAS POR LA GUARDIA NACIONAL, SEGÚN TIPO  
2019 a 2023  
(número de armas)



Fuente: INEGI. Censo Nacional de Seguridad Pública Federal (CNSPF), 2020-2024.

En los estados de *Sonora, Jalisco, Guanajuato* y *Michoacán* se concentró 52.7 % de las armas de fuego aseguradas por la GN (ver mapa 2).

Mapa 2  
ARMAS DE FUEGO ASEGURADAS POR LA GUARDIA NACIONAL, SEGÚN ENTIDAD FEDERATIVA  
2023  
(número de armas)



Fuente: INEGI. Censo Nacional de Seguridad Pública Federal (CNSPF), 2024.

En cuanto a los narcóticos, el principal aseguramiento por kilogramo fue de *cannabis* y por unidad (tableta o cápsula), el principal fue *fentanilo* (ver tabla 4).

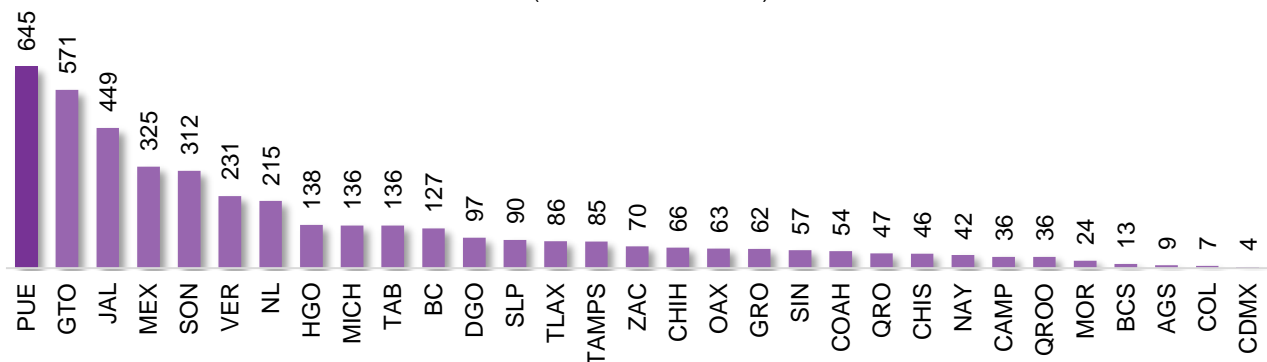
Tabla 4  
**NARCÓTICOS ASEGURADOS POR LA GUARDIA NACIONAL, SEGÚN TIPO Y VOLUMEN**  
2023  
(kilogramos y tabletas o cápsulas)

Cannabis sativa, indica o marihuana (en kilogramos)	
Total	6 868.5
Plantas	892.4
No identificado	5 976.2
Cocaína (en kilogramos)	
Total	2 087.7
Metanfetamina	
Total en kilogramos	1 645.6
Total por unidad (tableta o cápsula)	371
Fentanilo	
Total en kilogramos	211.6
Total por unidad (tableta o cápsula)	7 414
Amapola adormidera (opiáceos) (en kilogramos)	
Total	1.9
Heroína	1.9
Lisergida (LSD) (en kilogramos)	
Total	0.12
MDMA, dl-34-metilendioxi-n-dimetilfeniletilamina	
Total en kilogramos	0.11
Total por unidad (tableta o cápsula)	98

Fuente: INEGI. Censo Nacional de Seguridad Pública Federal (CNSPF), 2024.

En 2023, la GN aseguró 4 280 vehículos terrestres. De estos, 44.2 % contó con reporte de robo, 41.0 % no tenía reporte de robo y en 14.8 % no se identificó el tipo de reporte. En Puebla, Guanajuato y Jalisco se concentró 38.9 % de estos aseguramientos. Al comparar con 2022,<sup>10</sup> la cantidad de vehículos terrestres asegurados disminuyó 7.0 % (ver gráfica 13).

Gráfica 13  
**VEHÍCULOS TERRESTRES ASEGURADOS POR LA GUARDIA NACIONAL, SEGÚN ENTIDAD FEDERATIVA**  
2023  
(número de vehículos)



Nota: No se incluyó Yucatán debido a que no se registraron vehículos asegurados.

No se incluyó un vehículo asegurado debido a que no se identificó la entidad federativa donde se realizó el aseguramiento.

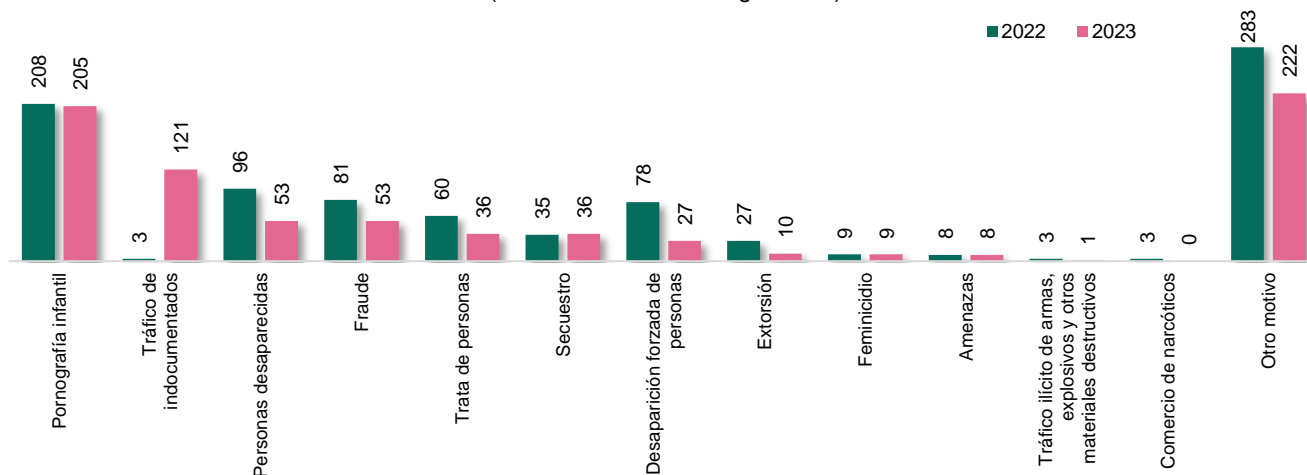
Fuente: INEGI. Censo Nacional de Seguridad Pública Federal (CNSPF), 2024.

<sup>10</sup> En el periodo referido, se reportó el aseguramiento de 4 602 vehículos terrestres.

## VI. CIBERSEGURIDAD

Durante 2023, la GN realizó 5 326 *ciberpatrullajes* y 861 *ciberinvestigaciones*. Los principales motivos de las solicitudes de las ciberinvestigaciones fueron *pornografía infantil* y *tráfico de indocumentados*. Al comparar con 2022, los ciberpatrullajes aumentaron 22.1 % y las ciberinvestigaciones disminuyeron 19.1 % (ver gráfica 14).

Gráfica 14  
**CIBERINVESTIGACIONES REALIZADAS POR LA GUARDIA NACIONAL,  
SEGÚN MOTIVO DE LA SOLICITUD  
2022 y 2023**  
(número de ciberinvestigaciones)



Nota: No se graficó la categoría *no identificado*, con 170 registros para 2022 y 80 registros para 2023.

La categoría *otro motivo* incluye *abuso sexual, acceso ilícito a sistemas, acoso, acoso sexual, daño a la propiedad, delincuencia organizada, delitos contra el honor, delitos contra el patrimonio, delitos contra la fauna silvestre, delitos contra la intimidad y la imagen, delitos contra la propiedad industrial, delitos contra la salud, delitos contra migrantes, delitos electorales, delitos financieros, delitos que atentan contra la obligación alimentaria, difamación, ejercicio indebido del servicio público, extinción de dominio, falsedad ante autoridades, falsificación de documentos, falsificación de papel moneda, homicidio, lesiones, operaciones con recursos de procedencia ilícita, phishing, probables hechos constitutivos de delito, robo, robo de identidad, suplantación de identidad, terrorismo, tortura, usurpación de funciones, usurpación de identidad, venta ilegal de animales, violación, violencia contra la intimidad personal y familiar, violencia contra la intimidad sexual, violencia contra las mujeres, violencia de género, violencia digital, violencia familiar y violencia política en razón de género.*

Fuente: INEGI. Censo Nacional de Seguridad Pública Federal (CNSPF), 2023-2024.

En 2023, la GN atendió 46 859 reportes por incidentes cibernéticos. De estos, 80.1 % (37 527) se ingresó a través de *número telefónico (llamadas telefónicas, mensajes SMS, etc.)* y 19.9 % (9 332) fue por *correo electrónico (institucional)*. Los principales incidentes cibernéticos reportados correspondieron a *robo de contraseñas en redes sociales* y *amenazas*, mismos que representaron 37.1 % del total. En comparación con 2022, los incidentes cibernéticos reportados aumentaron 92.5 % (ver tabla 5).



Tabla 5  
**INCIDENTES CIBERNÉTICOS REGISTRADOS EN LOS REPORTES ATENDIDOS POR LA GUARDIA NACIONAL**  
**2022 y 2023**  
 (número de incidentes)

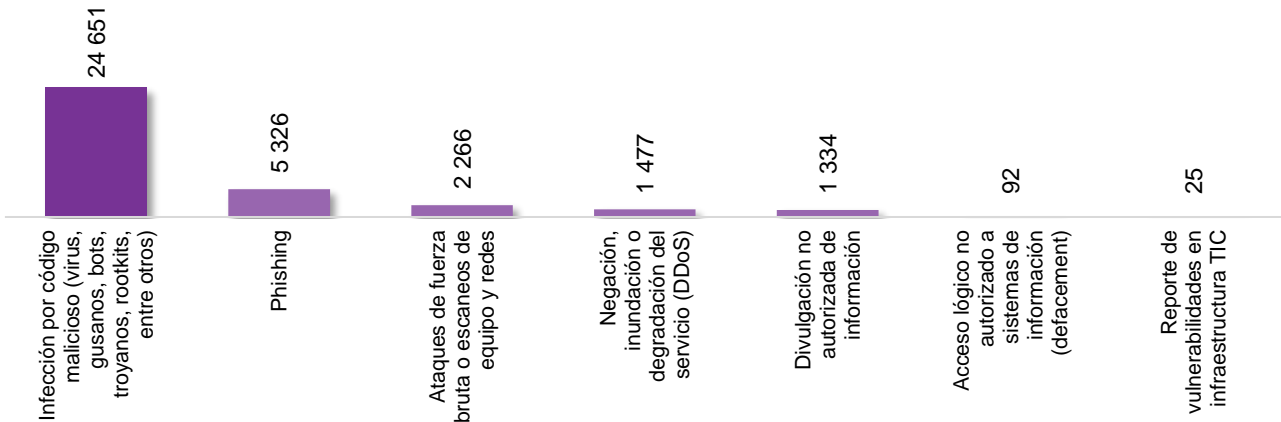
Grupo de afectación	Tipo de incidente cibernético	2022	2023
Agravio contra personas	Acoso	4 474	5 344
	Amenazas	5 533	7 069
	Difamación	3 466	4 016
	Sexting	11	24
	Suplantación de identidad	899	1 789
Fraude y extorsión	Extorsión	1 641	4 114
	Fraude al comercio electrónico	4 486	6 303
	Fraude al usuario de la banca electrónica	50	254
	Fraude nigeriano	41	46
	Fraudes diversos	690	4 504
	Otros incidentes relacionados con fraude y extorsión	*	1
Eventos de seguridad informática	Intrusión a sistemas	6	10
	Hacking (deface)	15	26
	Malware (virus policía)	0	3
	Criptolocker	3	1
	Phishing	109	202
	Robo de contraseñas en redes sociales	1 490	10 300
	Pharming	0	1
	Otros incidentes relacionados con eventos de seguridad informática	*	2
Delitos contra menores	Acoso contra menor de edad	281	506
	Amenazas contra menor de edad	145	277
	Ciberbullying	16	114
	Corrupción contra menor de edad	7	13
	Desaparición de menor de edad	0	4
	Difamación contra menor de edad	129	287
	Grooming	36	53
	Pedofilia	2	10
	Pornografía infantil	35	72
	Robo de contraseñas en redes sociales a menores de edad	20	532
	Suplantación de identidad contra menores de edad	18	36
	Trata de menores de edad	1	1
	Otros incidentes relacionados con delitos contra menores	*	2
	Reporte ciudadano	Reporte ciudadano de páginas web	701
Otras	Otros incidentes cibernéticos	34	628

\* La categoría comenzó a captarse en la edición 2024 (información 2023) del censo, por ello, no se incluye información de 2022.

Fuente: INEGI. Censo Nacional de Seguridad Pública Federal (CNSPF), 2023-2024.

Durante 2023, la GN identificó 35 171 incidentes de seguridad informáticos. Del total de incidentes, 80.7 % afectó al sector privado y 19.3 %, al sector público. La infección por código malicioso fue el más frecuente (ver gráfica 15).

Gráfica 15  
**INCIDENTES DE SEGURIDAD INFORMÁTICOS IDENTIFICADOS POR LA GUARDIA NACIONAL, SEGÚN TIPO**  
 2023  
 (número de incidentes)

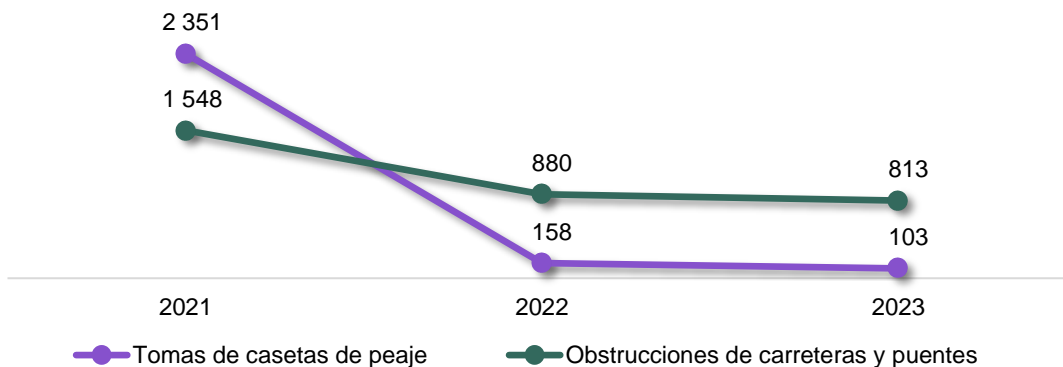


Fuente: INEGI. Censo Nacional de Seguridad Pública Federal (CNSPF), 2024.

## VII. HECHOS PROBABLEMENTE DELICTIVOS EN CARRETERAS Y PUENTES DE JURISDICCIÓN FEDERAL

Durante 2023, la GN tuvo registro de 103 *tomas de casetas de peaje* y 813 *obstrucciones* de carreteras y puentes de jurisdicción federal. En comparación con 2022, estas cifras representaron una disminución de 34.8 y 7.6 %, respectivamente (ver gráfica 16).

Gráfica 16  
**TOMAS DE CASETAS DE PEAJE Y OBSTRUCCIONES DE CARRETERAS Y PUENTES DE JURISDICCIÓN FEDERAL REGISTRADAS POR LA GUARDIA NACIONAL**  
 2021 a 2023  
 (número de tomas de casetas de peaje y obstrucciones de carreteras y puentes)



Fuente: INEGI. Censo Nacional de Seguridad Pública Federal (CNSPF), 2022-2024.

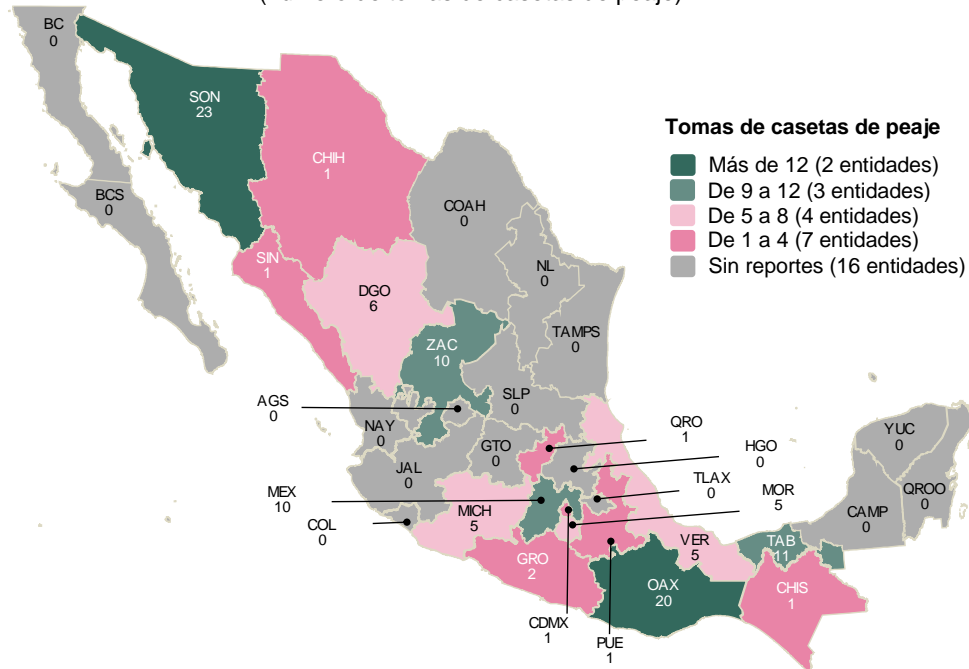
*Sonora* y *Oaxaca* concentraron 41.7 % de tomas de caseta de peaje en carreteras y puentes. Por su parte, *Chiapas* y *Oaxaca* concentraron 45.4 % de las *obstrucciones* de carreteras y puentes de jurisdicción federal (ver mapas 3 y 4).

Mapa 3

**TOMAS DE CASETAS DE PEAJE DE CARRETERAS Y PUENTES DE JURISDICCIÓN FEDERAL REGISTRADAS POR LA GUARDIA NACIONAL, SEGÚN ENTIDAD FEDERATIVA**

2023

(número de tomas de casetas de peaje)



Fuente: INEGI. Censo Nacional de Seguridad Pública Federal (CNSPF), 2024.

Mapa 4

**OBSTRUCCIONES DE CARRETERAS Y PUENTES DE JURISDICCIÓN FEDERAL REGISTRADAS POR LA GUARDIA NACIONAL, SEGÚN ENTIDAD FEDERATIVA**

2023

(número de obstrucciones de carreteras)

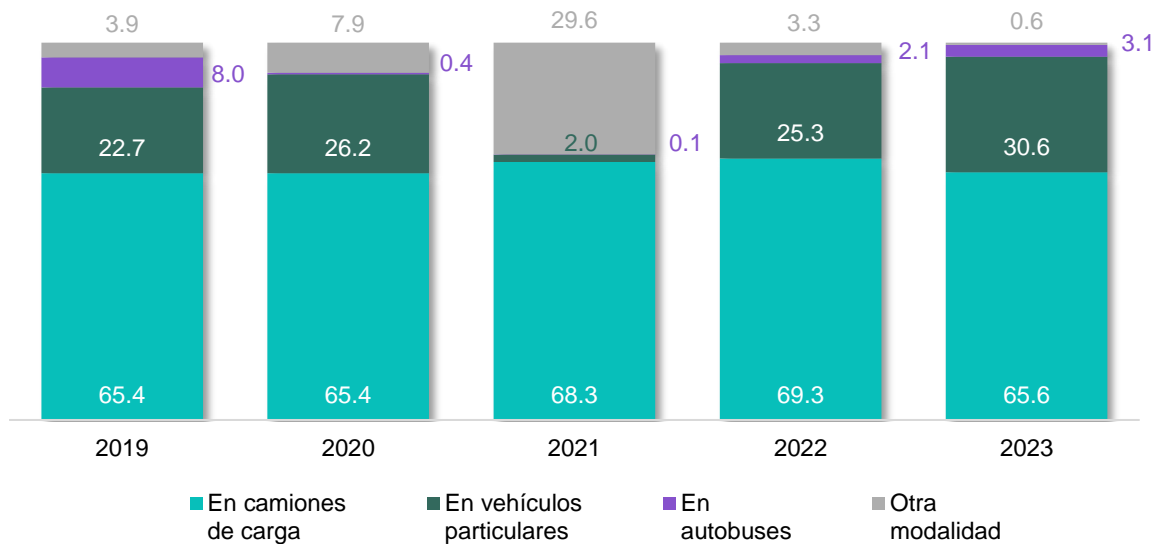


Fuente: INEGI. Censo Nacional de Seguridad Pública Federal (CNSPF), 2024.

### VIII. PROBABLES ROBOS Y ASALTOS EN CARRETERAS Y PUENTES

Durante 2023, la GN tuvo registro de 160 probables robos y asaltos sucedidos en carreteras y puentes de jurisdicción federal. De estos, 65.6 % ocurrió *en camiones de carga*. En contraste con 2022,<sup>11</sup> la cantidad de probables robos y asaltos reportados disminuyó 33.6 % (ver gráfica 17).

Gráfica 17  
**PROBABLES ROBOS Y ASALTOS EN CARRETERAS Y PUENTES DE JURISDICCION FEDERAL REGISTRADOS POR LA GUARDIA NACIONAL, SEGÚN MODALIDAD 2019 a 2023**  
 (distribución porcentual)



Fuente: INEGI. Censo Nacional de Seguridad Pública Federal (CNSPF), 2020-2024.

Las entidades con la mayor cantidad de probables robos y asaltos sucedidos en puentes y carreteras federales fueron el *estado de México, Puebla y Veracruz* que, en conjunto, concentraron 50.6 % (ver tabla 6).

<sup>11</sup> En el periodo referido, la cantidad de probables robos y asaltos que reportó la GN fue de 241.

Tabla 6  
**PROBABLES ROBOS Y ASALTOS EN CARRETERAS Y PUENTES DE JURISDICCIÓN FEDERAL  
 REGISTRADOS POR LA GUARDIA NACIONAL, SEGÚN ENTIDAD FEDERATIVA  
 2022 y 2023**  
 (número de probables robos y asaltos)

Entidad federativa	2022	2023
<b>TOTAL</b>	<b>241</b>	<b>160</b>
MEX	34	36
PUE	48	27
VER	19	18
GTO	14	15
JAL	20	11
MICH	17	11
SLP	13	8
HGO	19	7
TLAX	3	5
MOR	4	4
COAH	2	3
NL	3	3
QRO	15	3
BC	4	2
OAX	2	2
CHIS	2	1
CDMX	0	1
DGO	2	1
NAY	4	1
SON	5	1
COL	2	0
GRO	1	0
SIN	1	0
TAB	2	0
ZAC	5	0

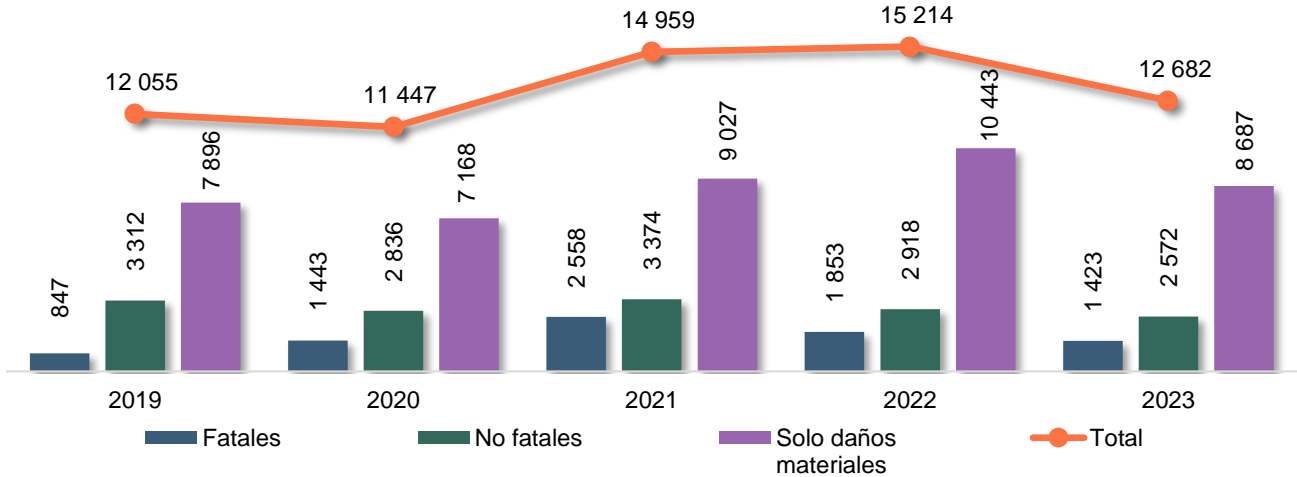
Nota: No se incluyeron Aguascalientes, Baja California Sur, Campeche, Chihuahua, Quintana Roo, Tamaulipas y Yucatán, debido a que la Guardia Nacional no tuvo registro de probables robos y asaltos en dichas entidades para los periodos referidos.

Fuente: INEGI. Censo Nacional de Seguridad Pública Federal (CNSPF), 2023-2024.

## IX. ACCIDENTES EN CARRETERAS Y PUENTES DE JURISDICCIÓN FEDERAL

En 2023, la GN registró 12 682 accidentes de tránsito en carreteras y puentes de jurisdicción federal. En 8 687 (68.5 %) hubo solo *daños materiales*; 2 572 (20.3 %) fueron *no fatales* y 1 423 (11.2 %) fueron *fatales* —con personas fallecidas—. Se reportaron 6 411 personas lesionadas y 1 866 fallecidas. En contraste con 2022, el total de accidentes disminuyó 16.6 % (ver gráfica 18).

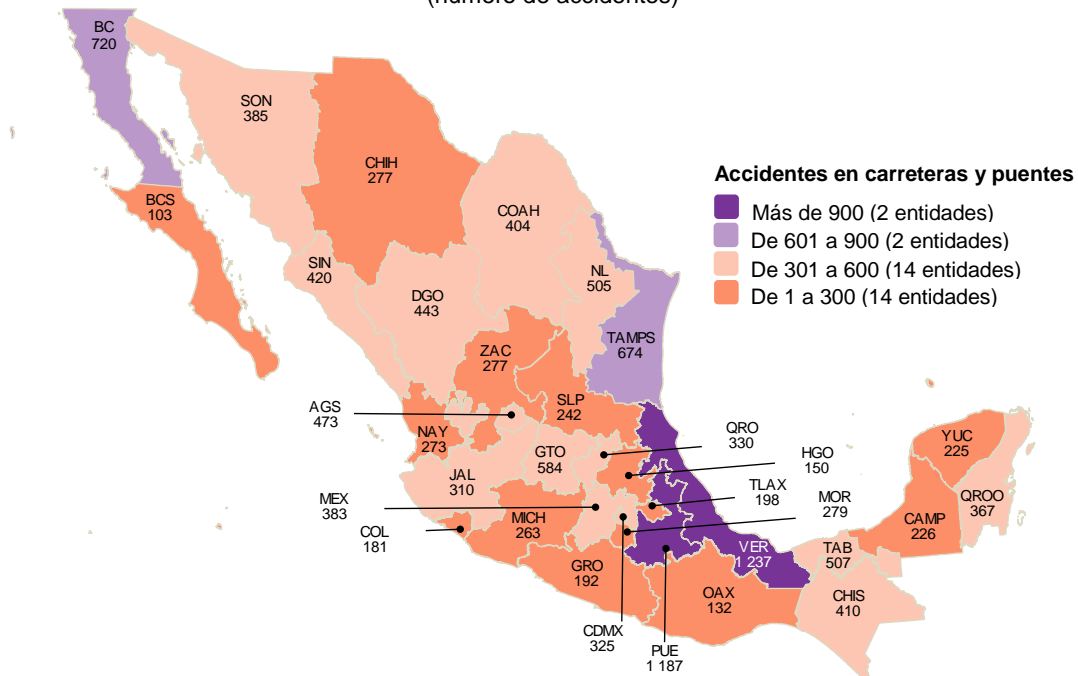
Gráfica 18  
**ACCIDENTES EN CARRETERAS Y PUENTES DE JURISDICCIÓN FEDERAL REGISTRADOS POR LA GUARDIA NACIONAL, SEGÚN TIPO**  
 2019 a 2023  
 (número de accidentes)



Fuente: INEGI. Censo Nacional de Seguridad Pública Federal (CNSPF), 2020-2024.

Las entidades federativas donde ocurrió la mayor cantidad de accidentes en carreteras y puentes de jurisdicción federal fueron *Veracruz* y *Puebla*, con 1 237 y 1 187 registros, respectivamente (ver mapa 5).

Mapa 5  
**ACCIDENTES EN CARRETERAS Y PUENTES DE JURISDICCIÓN FEDERAL REGISTRADOS POR LA GUARDIA NACIONAL, SEGÚN ENTIDAD FEDERATIVA**  
 2023  
 (número de accidentes)

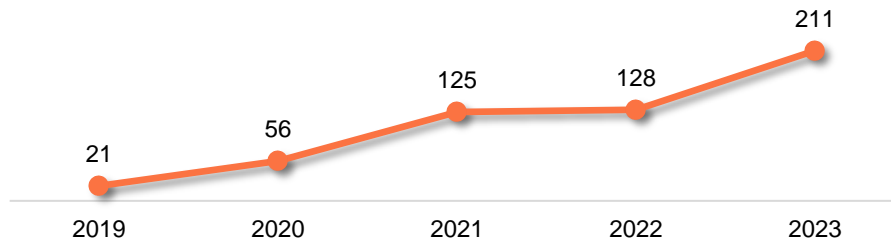


Fuente: INEGI. Censo Nacional de Seguridad Pública Federal (CNSPF), 2024.

## X. ENFRENTAMIENTOS

Durante 2023, se registraron 211 enfrentamientos<sup>12</sup> en los que participaron elementos de la GN. En contraste con 2022, la cifra aumentó 64.8 % (ver gráfica 19).

Gráfica 19  
**ENFRENTAMIENTOS EN LOS QUE PARTICIPARON ELEMENTOS DE LA GUARDIA NACIONAL**  
 2019 a 2023  
 (número de enfrentamientos)



Fuente: INEGI. CNSPF, 2020-2024.

En 2023, *Michoacán*, *Jalisco* y *Sinaloa* concentraron 39.8 % de los enfrentamientos en los que participaron elementos de la GN (ver tabla 7).

<sup>12</sup> Se refiere a los eventos registrados en los que el personal adscrito o asignado a la GN, ya sea de manera individual o en conjunto con otras autoridades, hace uso de la fuerza contra grupos de civiles armados, lo que se deriva del ejercicio de sus actividades policiales. El propósito es repeler una agresión realizada por dichos grupos.

Tabla 7  
**ENFRENTAMIENTOS EN LOS QUE PARTICIPARON ELEMENTOS DE LA GUARDIA NACIONAL,  
 SEGÚN ENTIDAD FEDERATIVA**  
 2022 y 2023  
 (número de enfrentamientos)

Entidad federativa	2022	2023
<b>TOTAL</b>	<b>128</b>	<b>211</b>
MICH	20	40
JAL	19	25
SIN	6	19
NL	5	13
TAM	6	13
CHIS	2	12
MEX	3	11
SON	17	11
BC	5	9
PUE	0	9
GTO	4	8
GRO	2	6
SLP	6	6
OAX	2	5
ZAC	14	5
COL	0	3
CHIH	2	3
TAB	1	3
HGO	6	2
MOR	0	2
TLAX	1	2
DGO	0	1
QRO	1	1
VER	2	1
CDMX	3	0
NAY	1	0

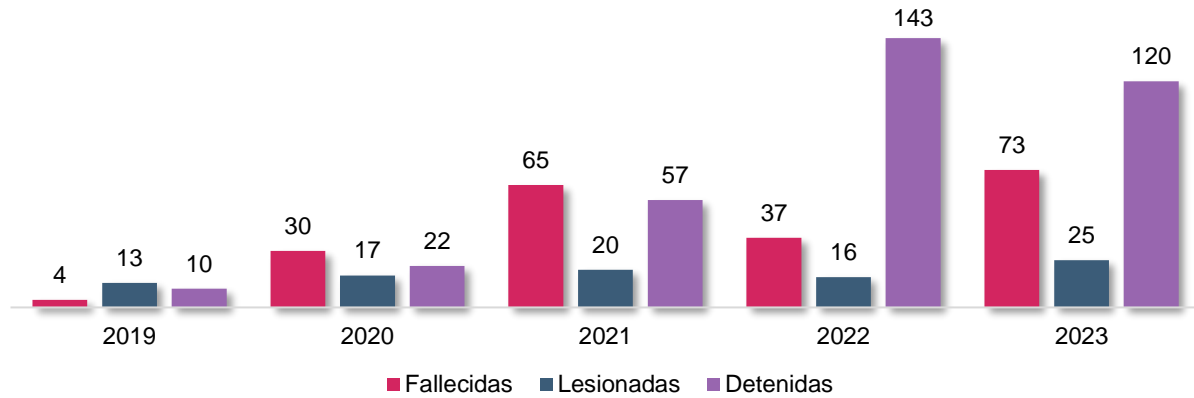
Nota: Para el resto de las entidades no se reportaron enfrentamientos en los que participaron elementos de la GN. No se incluye un enfrentamiento para 2023, debido a que no se identificó la entidad federativa donde ocurrió.

Fuente: INEGI. Censo Nacional de Seguridad Pública Federal (CNSPF), 2023-2024.

A nivel nacional, en los enfrentamientos se registró que 25 personas civiles armadas fueron *lesionadas*, 73 *fallecieron* y 120 fueron *detenidas*. Comparado con 2022, las cantidades de personas civiles armadas *lesionadas* y *fallecidas* aumentó 56.3 y 97.3 %, respectivamente. La cantidad de personas *detenidas* disminuyó 16.1 % (ver gráfica 20).



Gráfica 20  
**PERSONAS CIVILES ARMADAS INVOLUCRADAS EN LOS ENFRENTAMIENTOS  
 CON ELEMENTOS DE LA GUARDIA NACIONAL, SEGÚN RESULTADO**  
 2019 a 2023  
 (número de personas)



Fuente: INEGI. Censo Nacional de Seguridad Pública Federal (CNSPF), 2020-2024.

### Productos y documentos del CNSPF 2024

Los productos y documentos derivados del CNSPF 2024 que el INEGI pone a disposición de las y los usuarios son los siguientes:

- Presentación de resultados generales
- Cuestionarios
- Glosario
- Documento de diseño
- Tabulados predefinidos

Estos productos pueden consultarse en la página del Instituto:

<https://www.inegi.org.mx/programas/cnspf/2024/>