

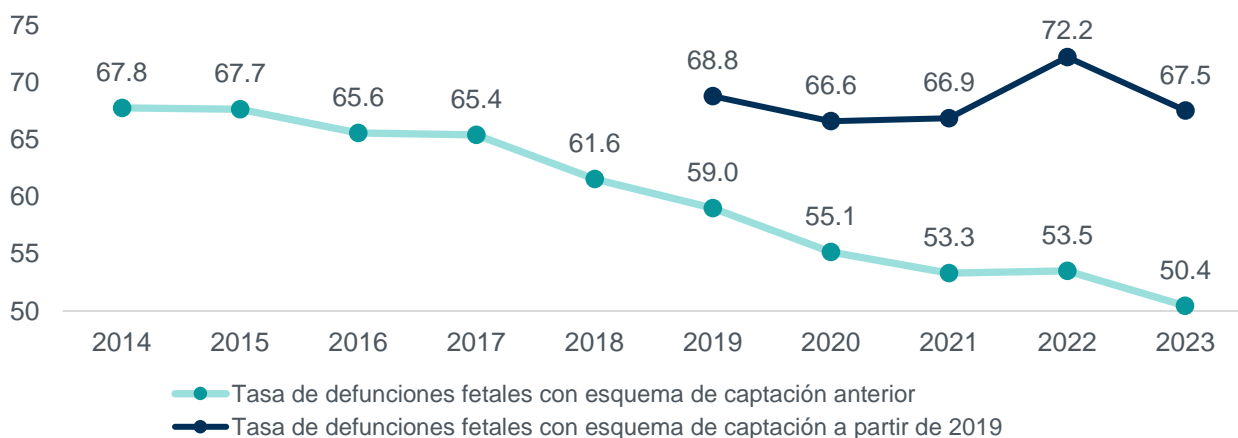
## ESTADÍSTICAS DE DEFUNCIONES FETALES (EDF) 2023

- En 2023, en México se registraron 23 541 muertes fetales. Estas correspondieron a una tasa nacional de 67.5 por cada 100 mil mujeres en edad fértil.
- Del total de muertes fetales, 81.7 % ocurrió antes del parto, 17.2 % sucedió durante el parto y en 1.1 % de los casos no se especificó el momento.
- 53.2 % de los casos de muertes fetales correspondió al sexo masculino y 37.4 %, al femenino. En 9.4 % de los casos no se especificó el sexo.

Las Estadísticas de Defunciones Fetales (EDF) se obtienen de los registros administrativos derivados de la expedición del permiso de inhumación que realizan las oficinas del Registro Civil distribuidas en todo el país. La información que integra las EDF la suministraron 1 288 fuentes informantes, a las que se sumaron los casos en formato digital por parte de la Secretaría de Salud, en el marco del convenio suscrito en 2018 para el intercambio de información en la materia. Lo anterior se realizó con base en la propuesta sometida a consulta pública en 2020 para mejorar la captación en las EDF.

La tasa nacional de embarazos que terminaron en muerte fetal fue de 50.4 por cada 100 mil mujeres en edad fértil, con la captación tradicional. Con la información adicional de la Secretaría de Salud, la tasa fue de 67.5 (ver gráfica 1).

Gráfica 1  
**Defunciones fetales**  
2014-2023  
(tasa por cada 100 mil mujeres en edad fértil<sup>1</sup>)



<sup>1</sup> El denominador para el cálculo de la tasa para el periodo 2014-2019 se generó a partir de la Conciliación Demográfica 1950 a 2019 del Consejo Nacional de Población. El denominador para los años 2020-2023 corresponde a la estimación de población que elabora el Instituto Nacional de Estadística y Geografía (INEGI) con base en el Marco de Muestreo de Viviendas.  
Fuente: INEGI. Estadísticas de Defunciones Fetales (EDF), 2014 a 2023.

La tasa nacional de defunciones fetales fue de 11.6 por cada mil nacidos vivos, con la captación tradicional. Con la información adicional de la Secretaría de Salud, la tasa fue de 15.5 (ver gráfica 2).

Gráfica 2  
**Defunciones fetales**  
2014-2023  
(tasa por cada mil nacidos vivos<sup>1</sup>)



<sup>1</sup> El denominador para el cálculo de la tasa de 2014 a 2020, corresponde a los nacimientos ocurridos que fueron registrados entre 2014-2022 y que integran la Estadística de Nacimientos Registrados; para 2021 a 2023 corresponde a los nacimientos ocurridos que fueron captados por la Secretaría de Salud a través del Subsistema de Información sobre Nacimientos, los cuales son publicados en formato de datos abiertos por conducto de la Dirección de información en Salud, de la Secretaría de Salud ([http://www.dgjis.salud.gob.mx/contenidos/basesdedatos/da\\_nacimientos\\_gobmx.html](http://www.dgjis.salud.gob.mx/contenidos/basesdedatos/da_nacimientos_gobmx.html)).

Fuente: INEGI. Estadísticas de Defunciones Fetales (EDF), 2014 a 2023.

Se anexa Nota técnica

Para consultas de medios y periodistas, escribir a: [comunicacionsocial@inegi.org.mx](mailto:comunicacionsocial@inegi.org.mx)  
o llamar al teléfono (55) 52-78-10-00, extensiones 321064, 321134 y 321241.  
Dirección de Atención a Medios / Dirección General Adjunta de Comunicación



## NOTA TÉCNICA

### ESTADÍSTICAS DE DEFUNCIONES FETALES (EDF) 2023

#### I. OBJETIVO DE LAS ESTADÍSTICAS DE DEFUNCIONES FETALES (EDF)

Generar y difundir la información sobre el fenómeno de la mortalidad fetal registrada en el país, a partir del aprovechamiento de los registros administrativos de organismos e instituciones. Lo anterior permite conocer y comparar el volumen, tendencias y características de este hecho demográfico en los diferentes ámbitos geográficos del país, el cual es un insumo para el análisis y evaluación de acciones dirigidas a la elaboración de programas de salud materno infantil.

#### Descripción general

Cobertura geográfica:	Nacional
Desglose geográfico:	Entidad federativa
Cobertura temporal:	2023
Corte temporal:	Anual
Esquema de captación:	Registros administrativos de las muertes fetales generados a partir de la emisión del certificado de muerte fetal

#### II. MEJORA EN LA CAPTACIÓN Y MEDICIÓN DE LAS DEFUNCIONES FETALES

Las Estadísticas de Defunciones Fetales (EDF) se obtienen fundamentalmente del aprovechamiento de los registros administrativos derivados de la expedición del permiso de inhumación que realizan las oficinas del Registro Civil distribuidas en todo el país, sin embargo, en algunos casos, los deudos no realizan el trámite para solicitar el permiso de inhumación que corresponde a la defunción fetal, aunque se haya generado el respectivo certificado de muerte fetal.

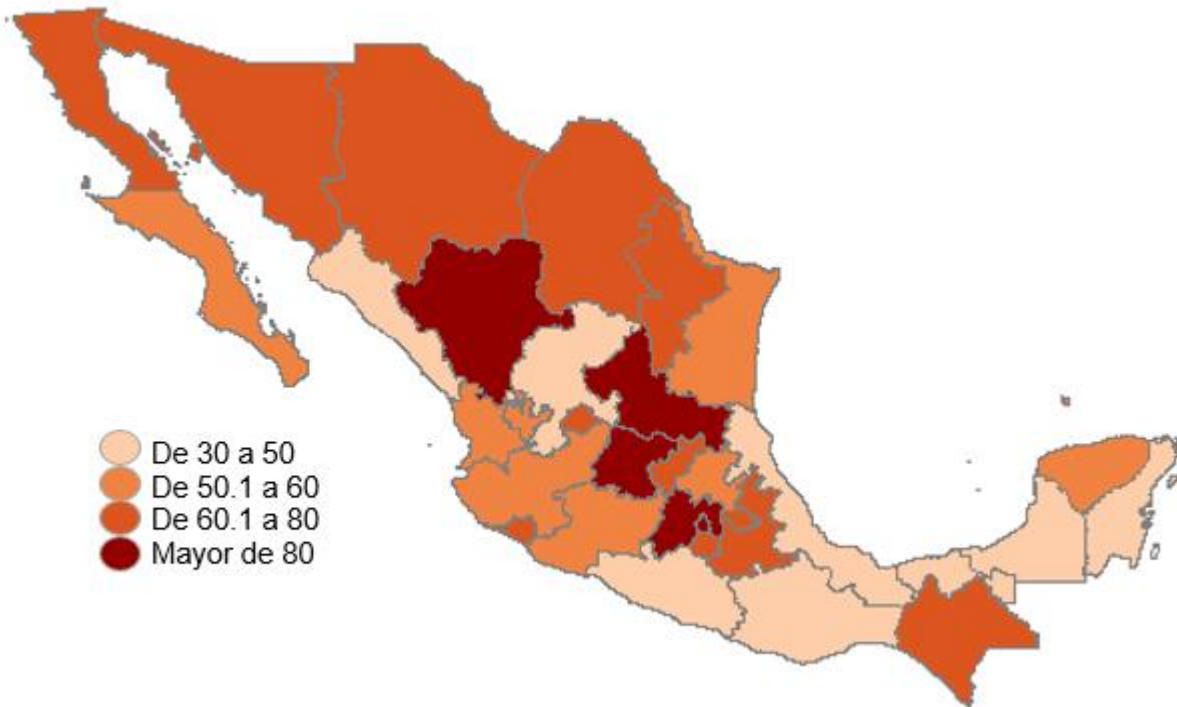
El Sector Salud, encargado de la emisión del certificado de muerte fetal, conserva un ejemplar de este, por lo que se cuenta con una fuente alterna para verificar el nivel de captación de este hecho.

A partir de los datos recibidos mediante el convenio para el intercambio de información, celebrado el 12 de septiembre de 2018 entre la Secretaría de Salud y el Instituto Nacional de Estadística y Geografía (INEGI), para el año estadístico 2023 fue posible identificar 5 960 casos complementarios que se procesaron e incorporaron a las EDF. Con la finalidad de guardar comparabilidad con el resto de la serie, la procedencia de los registros puede identificarse por medio de la variable *Origen* en los microdatos. En la tabla 1 del anexo se presenta el origen de la captación de los datos que integran las EDF.

### III. CARACTERÍSTICAS DE LA DEFUNCIÓN

Las entidades federativas que presentaron las tasas más altas fueron: *San Luis Potosí*, con 92.8; *Durango*, con 91.1 y el *estado de México*, con 89.0. Las tasas más bajas se registraron en *Oaxaca*, con 30.4; *Zacatecas*, con 41.6 y *Campeche*, con 44.1 (ver mapa 1).

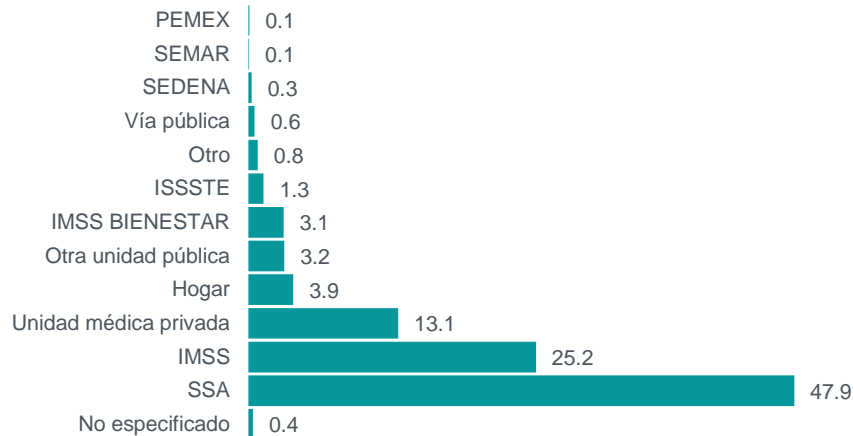
Mapa 1  
**Defunciones fetales, según entidad de registro**  
2023  
(tasa por cada 100 mil mujeres de 15 a 49 años<sup>1</sup>)



<sup>1</sup> El denominador para el cálculo de la tasa corresponde a la estimación de población que elabora el INEGI con base en el Marco de Muestreo de Viviendas.  
Fuente: INEGI. Estadísticas de Defunciones Fetales (EDF), 2023.

En conjunto, la *Secretaría de Salud* y el *Instituto Mexicano del Seguro Social (IMSS)* atendieron a 73.1 % de las madres que presentaron defunciones fetales. Por su parte, las *unidades médicas privadas* atendieron 13.1 % de estos casos (ver gráfica 1).

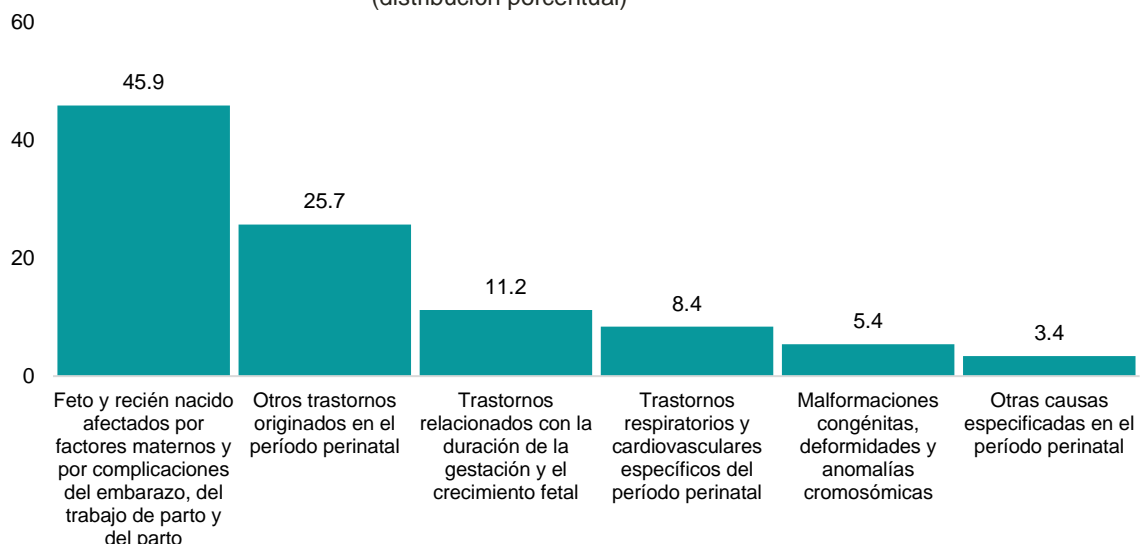
Gráfica 1  
**Defunciones fetales, según sitio de ocurrencia de la extracción o expulsión**  
2023  
(distribución porcentual)



Fuente: INEGI. Estadísticas de Defunciones Fetales (EDF), 2023.

Las *afectaciones al feto por factores maternos y por complicaciones tanto del embarazo como del trabajo de parto y del parto mismo* fueron las principales causas de muerte fetal con 45.9 por ciento. Siguió *otros trastornos originados en el período perinatal*, con 25.7 % (ver gráfica 2). De las muertes fetales, 81.7 % ocurrió antes del parto; 17.2 %, durante el mismo y en 1.1 % de los casos, no se especificó el momento.

Gráfica 2  
**Defunciones fetales, según causa de la muerte fetal**  
2023  
(distribución porcentual)

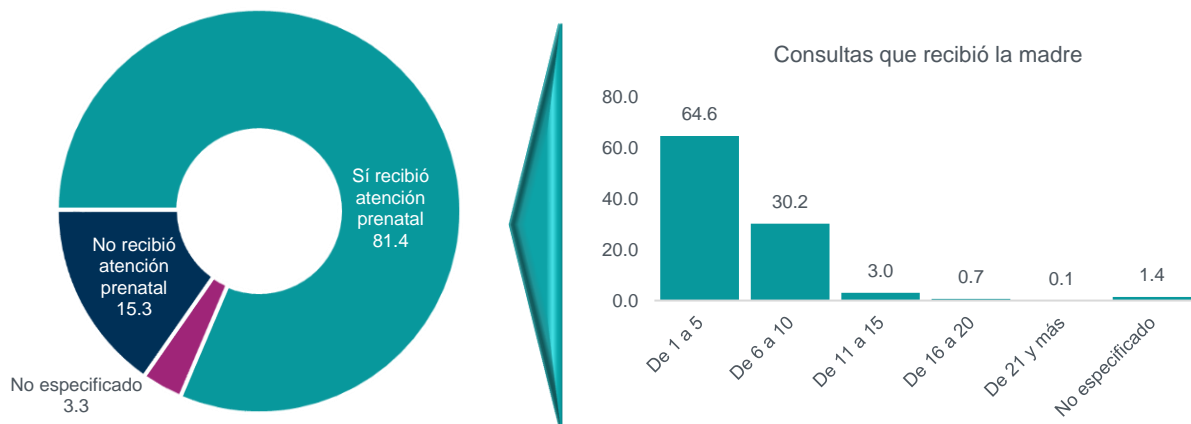


Fuente: INEGI. Estadísticas de Defunciones Fetales (EDF), 2023.

#### IV. CARACTERÍSTICAS DEL EMBARAZO Y DEL PARTO

Para aquellos embarazos que terminaron en muerte fetal, 81.4 % de las mujeres *recibió atención médica prenatal*, 15.3 % *no la recibió* y 3.3 % *no especificó*. De las mujeres que recibieron atención, 64.6 % tuvo entre 1 y 5 consultas; 30.2 %, entre 6 y 10; 3.0 %, entre 11 y 15; 0.7 %, entre 16 y 20, y 0.1 % recibió más de 20. El restante 1.4 % no especificó la cantidad (ver gráfica 3).

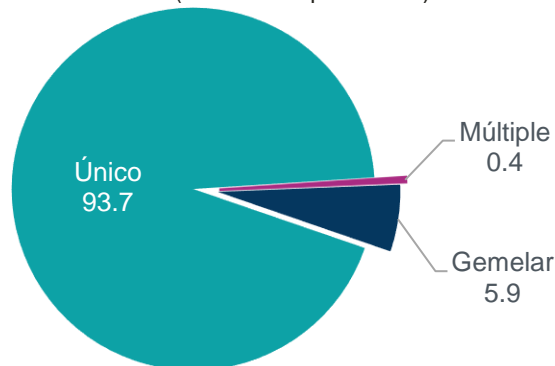
Gráfica 3  
**Defunciones fetales, según atención prenatal y consultas que recibió la madre**  
2023  
(distribución porcentual)



Fuente: INEGI. Estadísticas de Defunciones Fetales (EDF), 2023.

En la tabla 2 del anexo se puede apreciar la relación entre las semanas de gestación al momento de ocurrir la muerte fetal y el número de consultas médicas que recibió la madre. El mayor porcentaje de muertes fetales correspondió a *embarazos únicos* con 93.7 por ciento. Siguieron los *gemelares* con 5.9 % (ver gráfica 4).

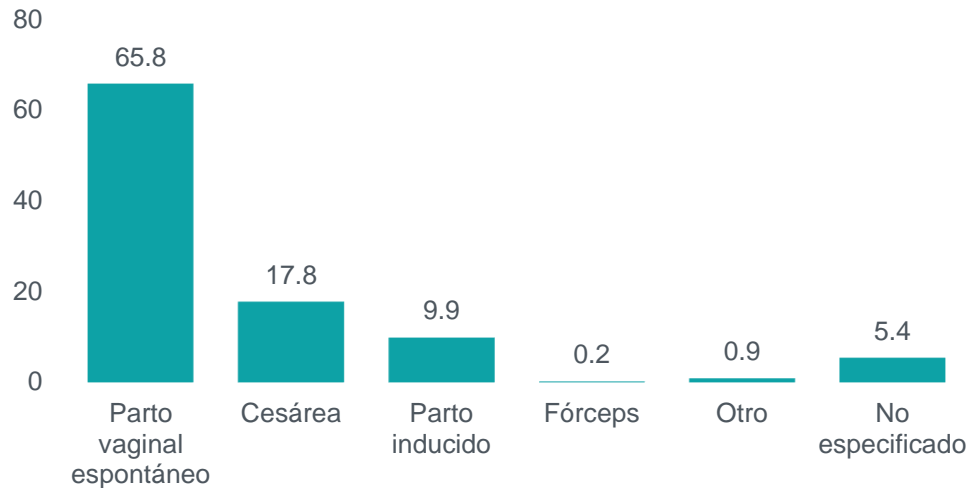
Gráfica 4  
**Defunciones fetales, según clase de embarazo**  
2023  
(distribución porcentual)



Fuente: INEGI. Estadísticas de Defunciones Fetales (EDF), 2023.

Respecto al procedimiento de expulsión o extracción, el *parto vaginal* fue el que registró más casos, con 65.8 por ciento. Siguió la *cesárea*, con 17.8 por ciento. El resto de las categorías, con sus magnitudes, se aprecian en la gráfica 5.

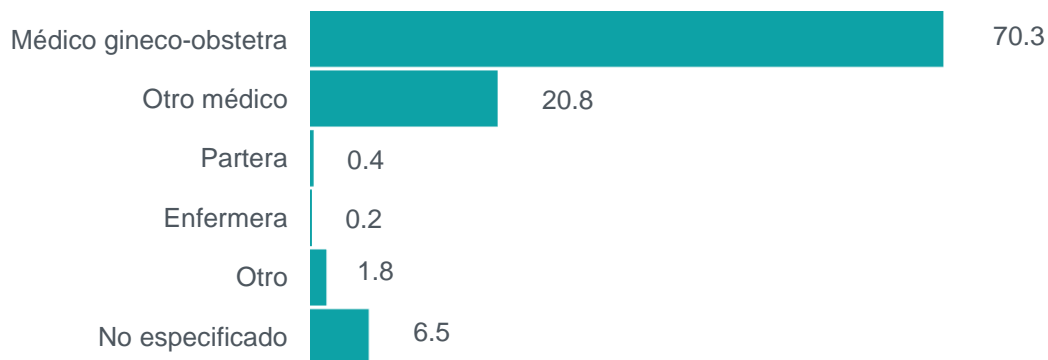
Gráfica 5  
**Defunciones fetales, según procedimiento para la expulsión o extracción**  
2023  
(distribución porcentual)



Fuente: INEGI. Estadísticas de Defunciones Fetales (EDF), 2023.

De los embarazos que terminaron en muerte fetal, 70.3 % fue atendido por *médicos gineco-obstetras* y 20.8 %, por *otro tipo de médicos*. El personal de *enfermería* atendió 0.2 por ciento. Las categorías complementarias, con sus magnitudes, se observan en la gráfica 6.

Gráfica 6  
**Defunciones fetales, según persona que atendió el parto**  
2023  
(distribución porcentual)

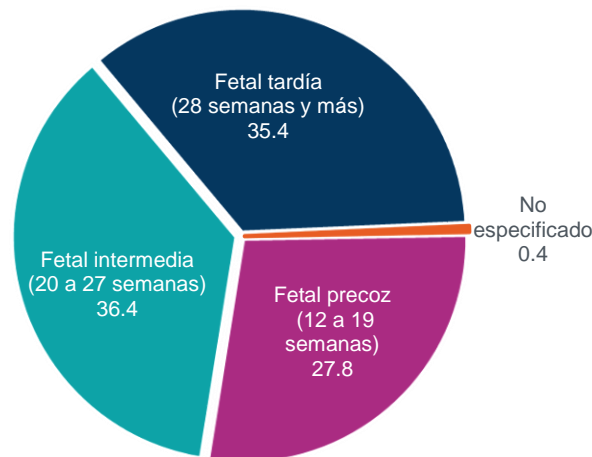


Fuente: INEGI. Estadísticas de Defunciones Fetales (EDF), 2023.

## V. CARACTERÍSTICAS DEL FETO O PRODUCTO

Con base en la edad gestacional (duración del periodo de gestación), las *muertes fetales intermedias* (de 20 a 27 semanas) representaron el mayor número de casos, con 36.4 %; siguieron las *tardías* (de 28 o más semanas), con 35.4 % y las *precoces* (de 12 a 19 semanas), con 27.8 % (ver gráfica 7).

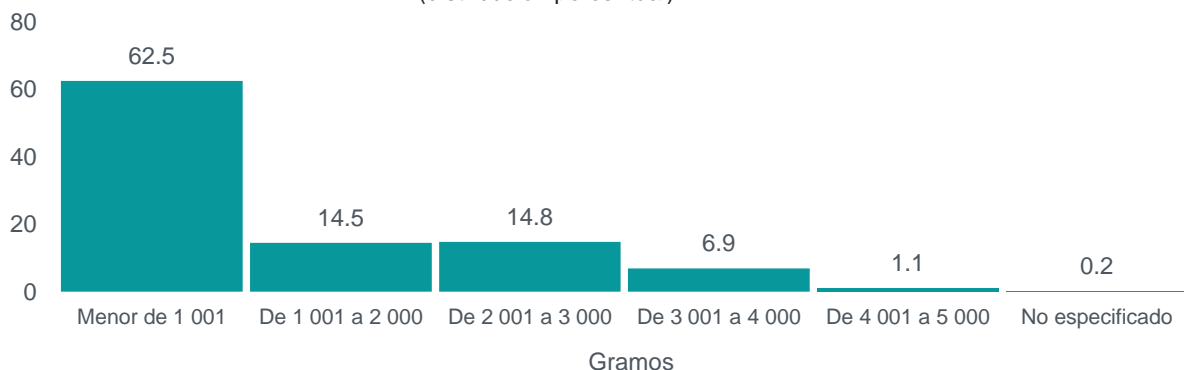
Gráfica 7  
**Defunciones fetales, según edad gestacional**  
2023  
(distribución porcentual)



Fuente: INEGI. Estadísticas de Defunciones Fetales (EDF), 2023.

El mayor porcentaje de muertes fetales se registró en fetos con un peso *de 1 000 gramos o menos*, con 62.5 %; el menor correspondió a fetos con peso de *4 001 a 5 000 gramos*, con 1.1 por ciento. El resto de las categorías se encuentra entre 6 y 15 % (ver gráfica 8). Los fetos de sexo masculino representaron la mayor frecuencia, con 53.2 por ciento. Los de sexo femenino tuvieron una frecuencia de 37.4 por ciento. En 9.4 % no se especificó el sexo.

Gráfica 8  
**Defunciones fetales, según peso del feto**  
2023  
(distribución porcentual)



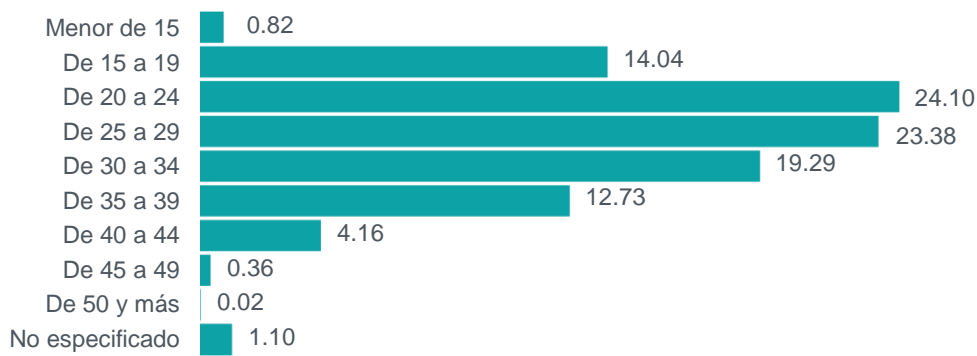
Fuente: INEGI. Estadísticas de Defunciones Fetales (EDF), 2023.



## VI. CARACTERÍSTICAS DE LA MADRE

El grupo de edad de las mujeres que concentró el mayor número de embarazos con alguna complicación, que terminó con la muerte del producto, fue el de *20 a 24 años*, con 24.1 por ciento. Siguió el de *25 a 29*, con 23.4 % y el de *30 a 34*, con 19.3 por ciento. En conjunto, estos tres grupos representaron 66.8 % del total (ver gráfica 9). El 97.1 % de las mujeres fue de nacionalidad *mexicana*; 0.9 %, *extranjera* y 2.0 % *no lo especificó*.

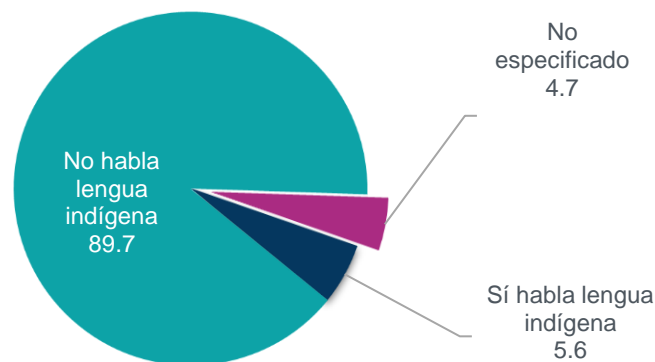
Gráfica 9  
**Defunciones fetales, según edad de la madre**  
2023  
(distribución porcentual)



Fuente: INEGI. Estadísticas de Defunciones Fetales (EDF), 2023.

El 89.7 % de las mujeres manifestó que *no habla alguna lengua indígena*, 5.6 % indicó que *sí la habla* y 4.7 % *no lo especificó* (ver gráfica 10).

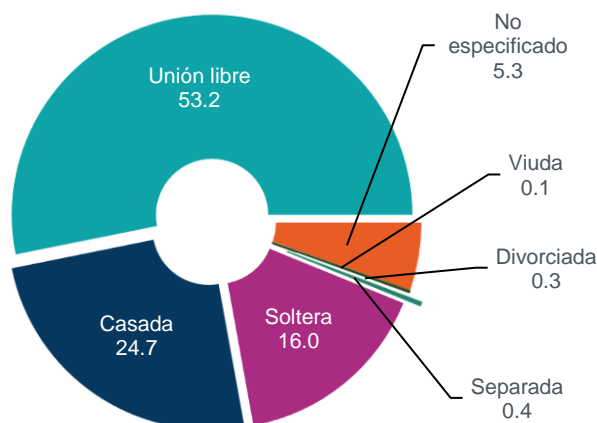
Gráfica 10  
**Defunciones fetales, según condición de habla de lengua indígena de la madre**  
2023  
(distribución porcentual)



Fuente: INEGI. Estadísticas de Defunciones Fetales (EDF), 2023.

En relación con la situación conyugal de la madre, el mayor número de casos de embarazo que derivó en la muerte del producto se presentó en mujeres que vivían en *unión libre*, con 53.2 %; siguieron quienes reportaron estar *casadas*, con 24.7 por ciento. La menor incidencia se presentó entre quienes manifestaron ser *viudas*, con 0.1 por ciento. El resto de las categorías, así como sus magnitudes, se aprecian en la gráfica 11.

Gráfica 11  
**Defunciones fetales, según situación conyugal de la madre<sup>1</sup>**  
2023  
(distribución porcentual)

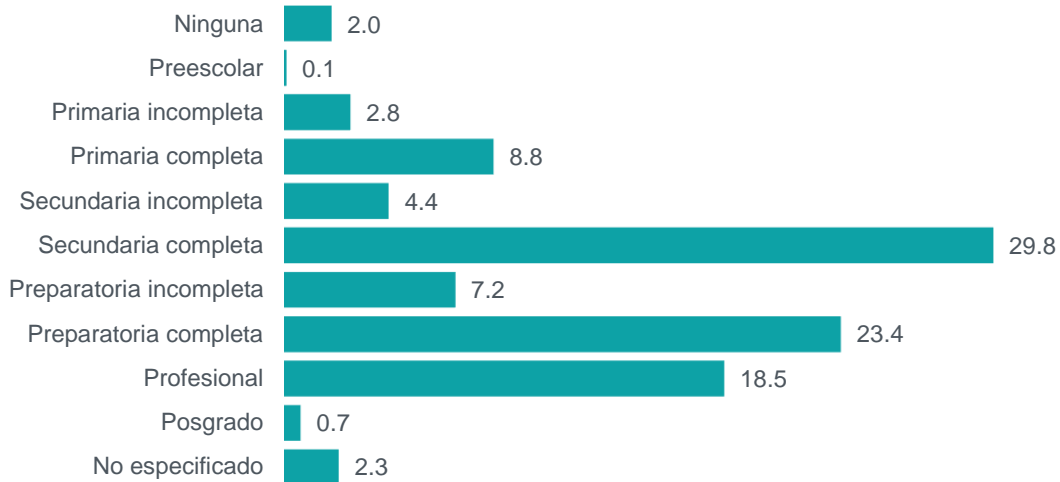


<sup>1</sup> Excluye 2 casos en los que no aplica por ser menores de 12 años.

Fuente: INEGI. Estadísticas de Defunciones Fetales (EDF), 2023.

En relación con la escolaridad de la madre, predominó el nivel de *secundaria (completa e incompleta)*, con 34.2 %; siguió *preparatoria (completa e incompleta)*, con 30.6 por ciento. En conjunto, representaron 64.8 % del total (ver gráfica 12).

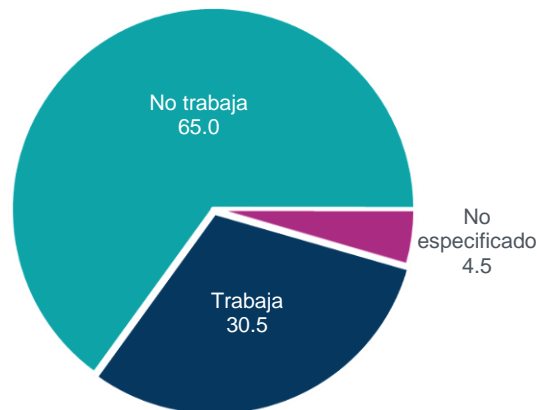
Gráfica 12  
**Defunciones fetales, según nivel de escolaridad de la madre**  
2023  
(distribución porcentual)



Fuente: INEGI. Estadísticas de Defunciones Fetales (EDF), 2023.

De las mujeres con un embarazo que terminó con la muerte del producto, 65.0 % declaró que *no trabajaba*; 30.5 %, que *sí lo hacía* (ver gráfica 13).

Gráfica 13  
**Defunciones fetales, según condición de actividad económica de la madre**  
2023  
(distribución porcentual)



Fuente: INEGI. Estadísticas de Defunciones Fetales (EDF), 2023.

## ANEXO

Tabla 1  
**Origen de la captación de las EDF,  
según entidad federativa**  
2023

Entidad federativa	Defunciones fetales 2023	Captación tradicional	Casos complementarios captados por la Secretaría de Salud, incorporados en formato digital
Estados Unidos Mexicanos	23 541	17 581	5 960
Aguascalientes	298	92	206
Baja California	665	620	45
Baja California Sur	127	112	15
Campeche	113	107	6
Coahuila de Zaragoza	566	76	490
Colima	143	125	18
Chiapas	1 194	363	831
Chihuahua	705	584	121
Ciudad de México	2 202	1 864	338
Durango	446	422	24
Guanajuato	1 477	1 402	75
Guerrero	410	42	368
Hidalgo	483	301	182
Jalisco	1 381	1 080	301
México	4 302	4 085	217
Michoacán de Ocampo	730	420	310
Morelos	426	202	224
Nayarit	171	51	120
Nuevo León	1 126	934	192
Oaxaca	336	224	112
Puebla	1 268	901	367
Querétaro	424	401	23
Quintana Roo	260	227	33
San Luis Potosí	706	526	180
Sinaloa	376	55	321
Sonora	506	432	74
Tabasco	325	228	97
Tamaulipas	554	178	376
Tlaxcala	287	197	90
Veracruz de Ignacio de la Llave	1 007	860	147
Yucatán	351	321	30
Zacatecas	176	149	27

Fuente: INEGI. Estadísticas de Defunciones Fetales (EDF), 2023.

Tabla 2  
**Edad gestacional del producto que resultó en defunción fetal, según consultas médicas que recibió la madre**  
2023

Edad gestacional (semanas)	Consultas médicas recibidas por la madre						
	Total	Ninguna	De 1 a 3	De 4 a 6	De 7 o más	No especificó la cantidad de consultas	No especificó si recibió consultas
Total	23 541	3 607	6 179	8 266	4 449	278	762
12	246	68	100	43	5	1	29
13	249	69	121	40	11	3	5
14	335	80	145	84	15	3	8
15	397	87	182	88	26	2	12
16	2 057	452	951	437	95	14	108
17	975	175	408	273	76	8	35
18	1 196	256	426	387	83	6	38
19	1 088	159	414	373	83	20	39
20	1 528	281	493	518	162	26	48
21	1 165	127	338	517	129	14	40
22	1 512	211	416	647	185	16	37
23	1 224	151	342	494	188	16	33
24	1 179	168	305	500	158	18	30
25	875	140	210	376	112	15	22
26	619	106	142	250	90	10	21
27	472	65	97	207	80	7	16
28	570	91	112	245	100	10	12
29	433	69	78	184	88	4	10
30	534	84	98	204	126	5	17
31	410	46	68	174	103	13	6
32	567	80	92	236	141	2	16
33	532	53	72	200	183	7	17
34	583	58	69	208	228	5	15
35	596	59	65	218	227	7	20
36	687	60	68	235	292	12	20
37	825	71	75	262	384	9	24
38	863	89	85	266	390	6	27
39	712	72	63	237	317	6	17
40	691	106	81	227	248	7	22
41	222	28	24	76	85	2	7
42	116	21	17	42	30	4	2
Edad no especificada	83	25	22	18	9	0	9

Fuente: INEGI. Estadísticas de Defunciones Fetales (EDF), 2023.