

ESTADÍSTICAS DE DEFUNCIONES REGISTRADAS (EDR)

De enero a junio de 2023 (preliminar)¹

- Durante el periodo enero-junio de 2023, las defunciones por enfermedades del corazón fueron la primera causa de muerte a nivel nacional, con 97 187 casos. Siguió las causadas por diabetes mellitus, con 55 885 y las causadas por tumores malignos, con 45 409 casos.
- En el periodo de referencia se registraron, de forma preliminar, 401 479 defunciones y ocurrieron 383 930 defunciones registradas.
- Enero fue el mes que presentó el mayor número de defunciones registradas, con 19.4 %, seguido de junio y marzo, con 17.1 y 16.5 %, respectivamente.

El Instituto Nacional de Estadística y Geografía (INEGI) da a conocer las cifras preliminares de las Estadísticas de Defunciones Registradas (EDR) en el país, de enero a junio de 2023. Los datos provienen de los registros administrativos que se generaron a partir de los certificados de defunción del Registro Civil y los Servicios Médicos Forenses. Las actas de defunción del Registro Civil y los cuadernos estadísticos que proporcionaron las Agencias del Ministerio Público complementan la información.

Para la estadística definitiva —a publicarse en noviembre de 2024—, se realizarán confrontas con la Secretaría de Salud (SS) para cuatro grupos: defunciones maternas, muertes de menores de 5 años, agresiones (presuntos homicidios) y fallecimientos provocados por causas sujetas a vigilancia epidemiológica, entre los que se encuentran las defunciones por la COVID-19. La información preliminar que integra la estadística para el periodo referido la suministraron 4 695 fuentes informantes.

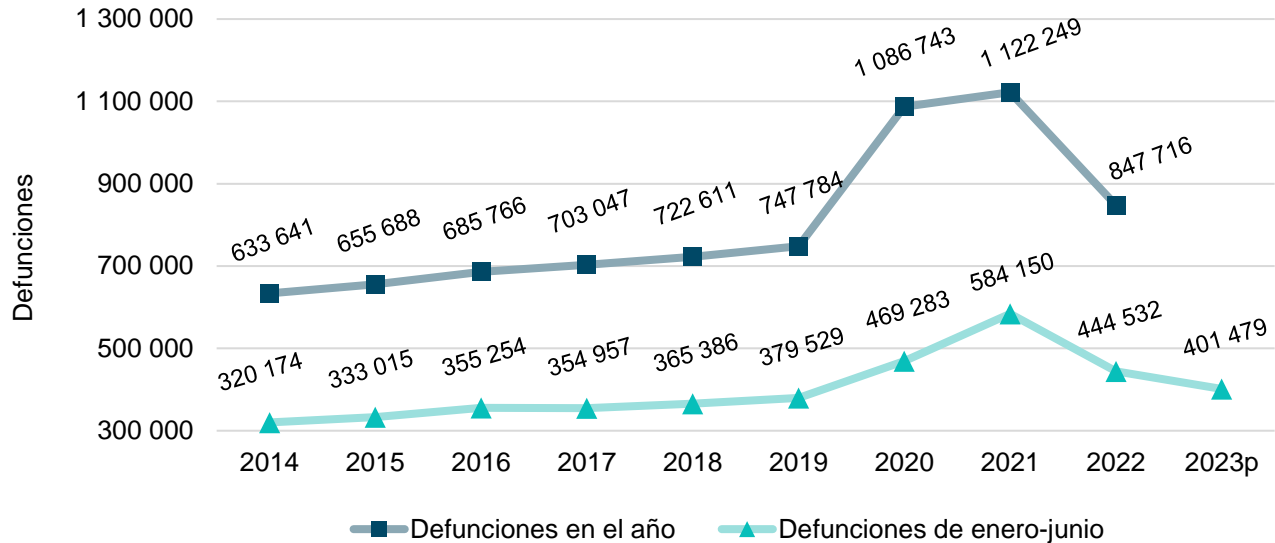
PRINCIPALES RESULTADOS PRELIMINARES DE ENERO A JUNIO DE 2023

Características de la defunción

De enero a junio de 2023, se registraron 401 479 defunciones. Para este año se observa un decremento de 43 053 muertes respecto a las registradas en el mismo periodo de 2022 (ver gráfica 1). Del total de defunciones registradas, 383 930 ocurrieron en 2023; las restantes ocurrieron en años anteriores.

¹ Para generar las cifras definitivas, se debe realizar el proceso de confronta con la SS.

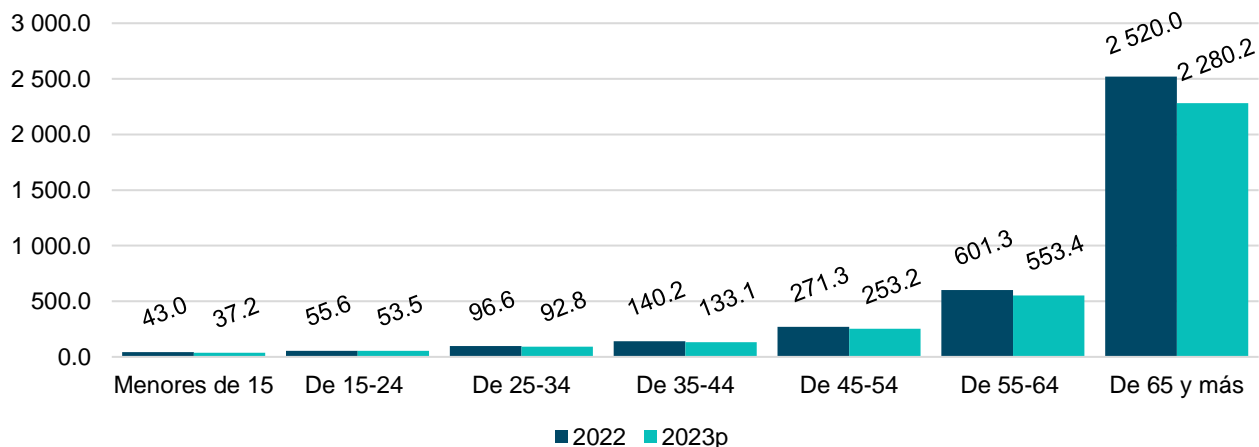
Gráfica 1
NÚMERO DE DEFUNCIONES REGISTRADAS
(enero-junio de 2014 a 2023^P y cierre de año de 2014 a 2022)



^P Información preliminar.
Fuente: INEGI. EDR, enero-junio de 2014 a 2023^P.

Las tasas de defunción por cada 100 mil habitantes fueron más altas en los grupos de mayor edad, y comienza con el grupo de 45 a 54 años. Para 2023, las tasas de todos los grupos etarios disminuyeron, respecto a las que se presentaron en 2022 (ver gráfica 2).

Gráfica 2
TASA ESPECÍFICA POR GRUPOS DE EDAD DE DEFUNCIONES POR CADA 100 MIL HABITANTES¹
(enero-junio de 2022 y 2023^P)

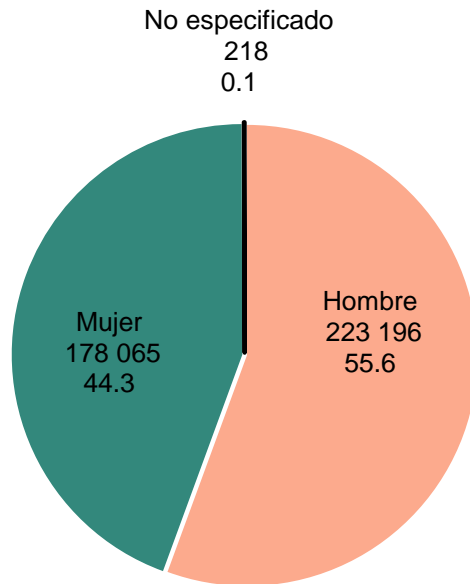


¹ La tasa de defunciones registradas por cada 100 mil habitantes se presenta como referencia para facilitar la comparación entre años. El estudio de la mortalidad requiere considerar las defunciones en un año determinado. El denominador para el cálculo de la tasa corresponde a la estimación de población que elabora el INEGI con base en el Marco de Muestreo de Viviendas.

^P Información preliminar.
Fuente: INEGI. EDR, enero-junio de 2022 y 2023^P.

En el primer semestre de 2023, del total de defunciones registradas de forma preliminar, 55.6 % correspondió a hombres y 44.3 %, a mujeres. En 218 casos (0.1 %) no se especificó el sexo de la persona (ver gráfica 3).

Gráfica 3
**NÚMERO Y DISTRIBUCIÓN PORCENTUAL DE DEFUNCIONES REGISTRADAS,
SEGÚN SEXO DE LA PERSONA FALLECIDA**
(enero-junio de 2023^P)

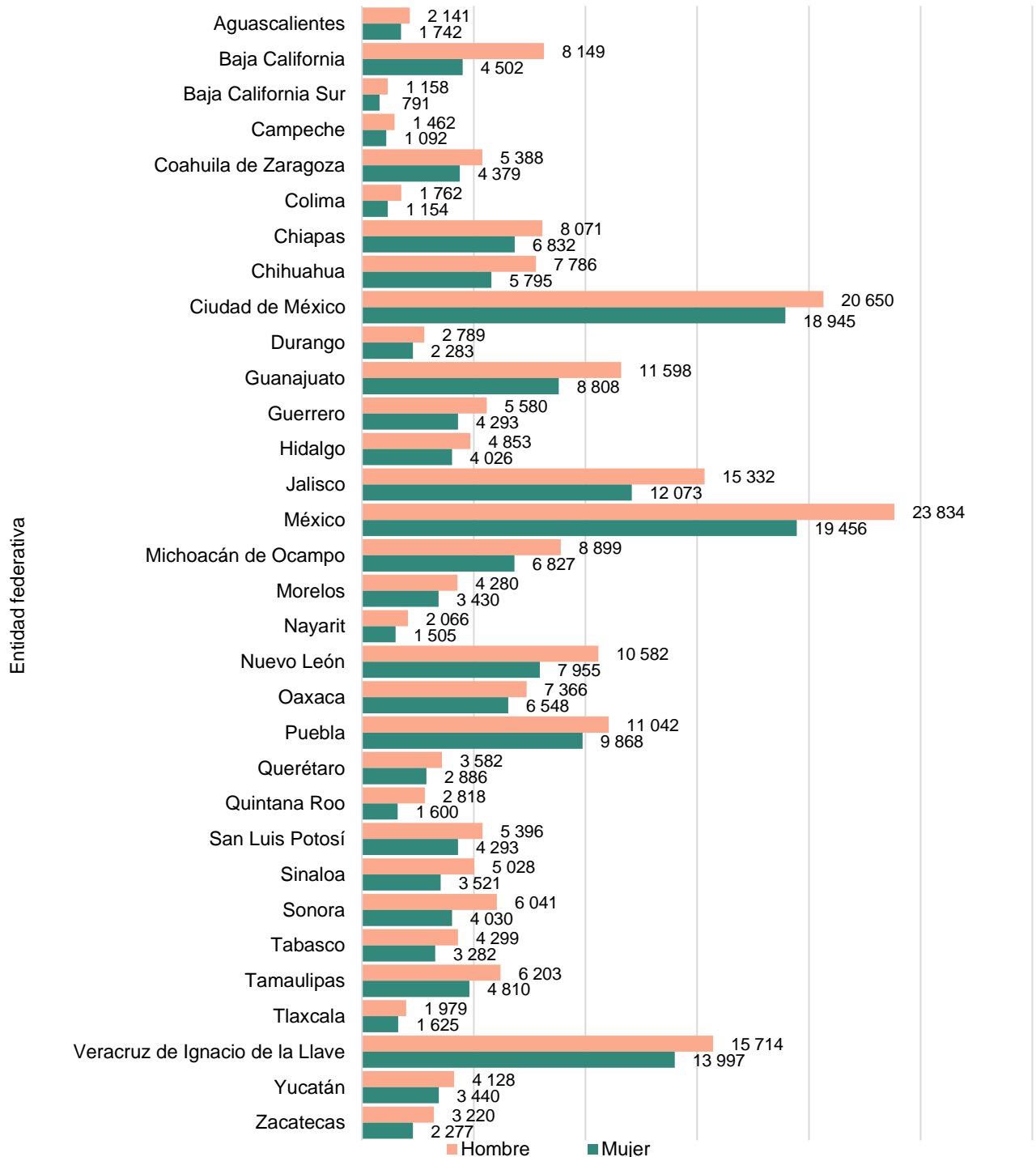


^P Información preliminar.
Fuente: INEGI. EDR, enero-junio de 2023^P.

Enero fue el mes que presentó el mayor número de defunciones registradas, con 77 978 casos (19.4 %). Siguió junio, con 68 695 (17.1 %) y marzo, con 66 356 (16.5 %).

En las siguientes gráficas se presenta la distribución de las defunciones registradas y sus tasas, por la entidad federativa de registro y por la entidad de residencia habitual de la persona fallecida (ver gráficas 4, 5, 6 y 7).

Gráfica 4
NÚMERO DE DEFUNCIONES REGISTRADAS POR ENTIDAD FEDERATIVA DE REGISTRO,
SEGÚN SEXO¹ DE LA PERSONA FALLECIDA
(enero-junio de 2023^P)

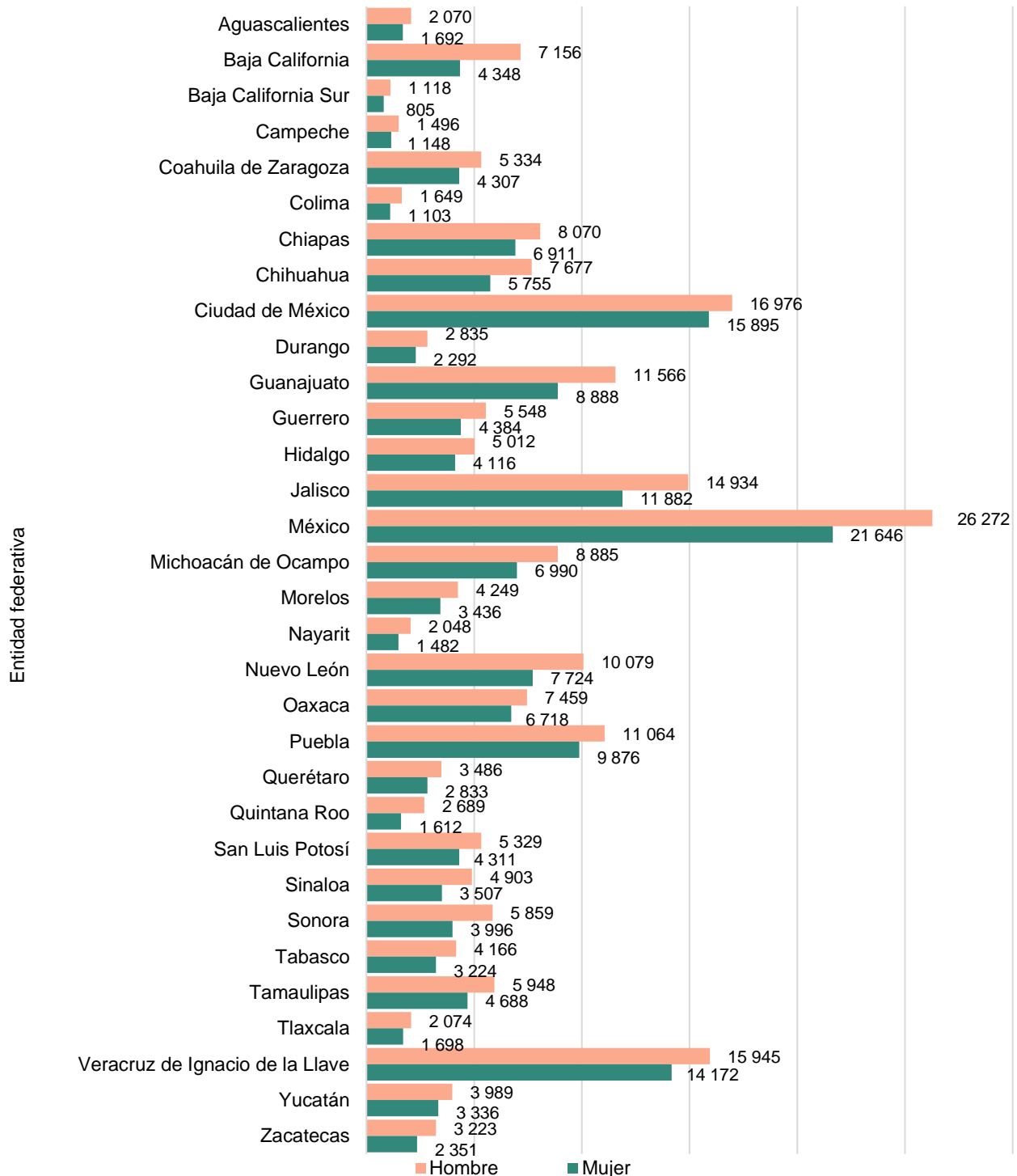


¹ Excluye 218 casos en los que no se especificó el sexo de la persona. Los casos se distribuyen entre diversas entidades federativas.

^P Información preliminar.

Fuente: INEGI. EDR, enero-junio de 2023^P.

Gráfica 5
**NÚMERO DE DEFUNCIONES POR ENTIDAD FEDERATIVA DE RESIDENCIA HABITUAL,
SEGÚN SEXO¹ DE LA PERSONA FALLECIDA**
(enero-junio de 2023^P)

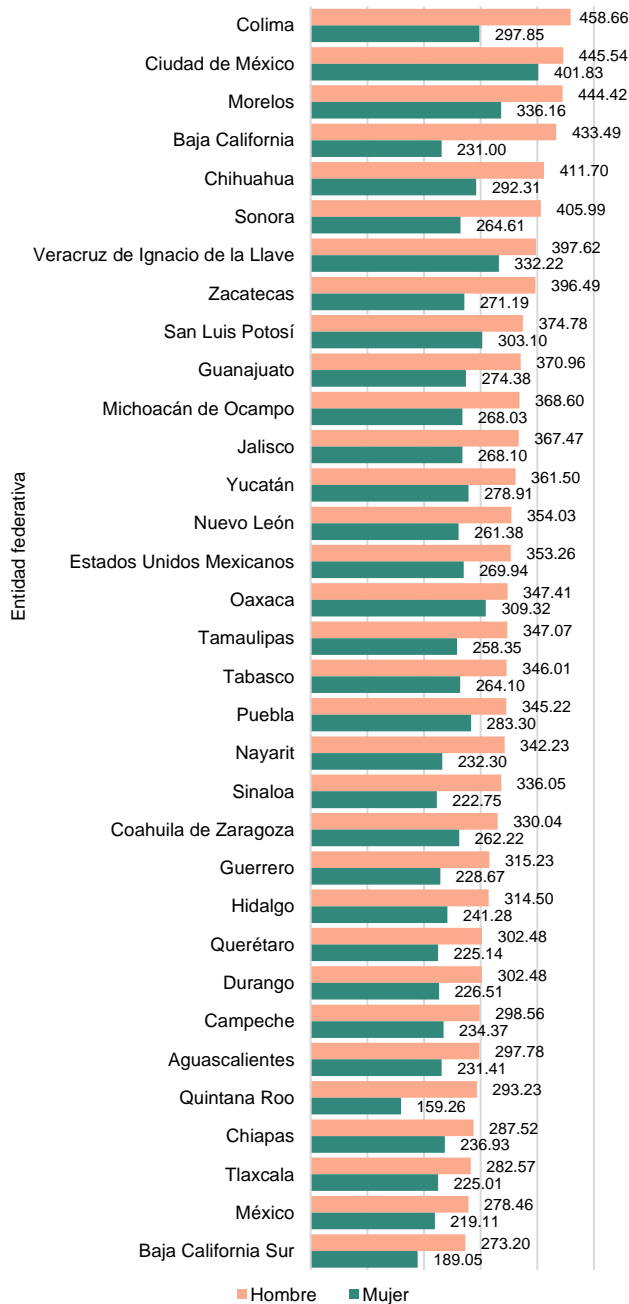


¹ Excluye 218 casos en los que no se especificó el sexo de la persona, así como 5 193 casos en los que la residencia habitual era en el extranjero o en los que no se especificó este dato.

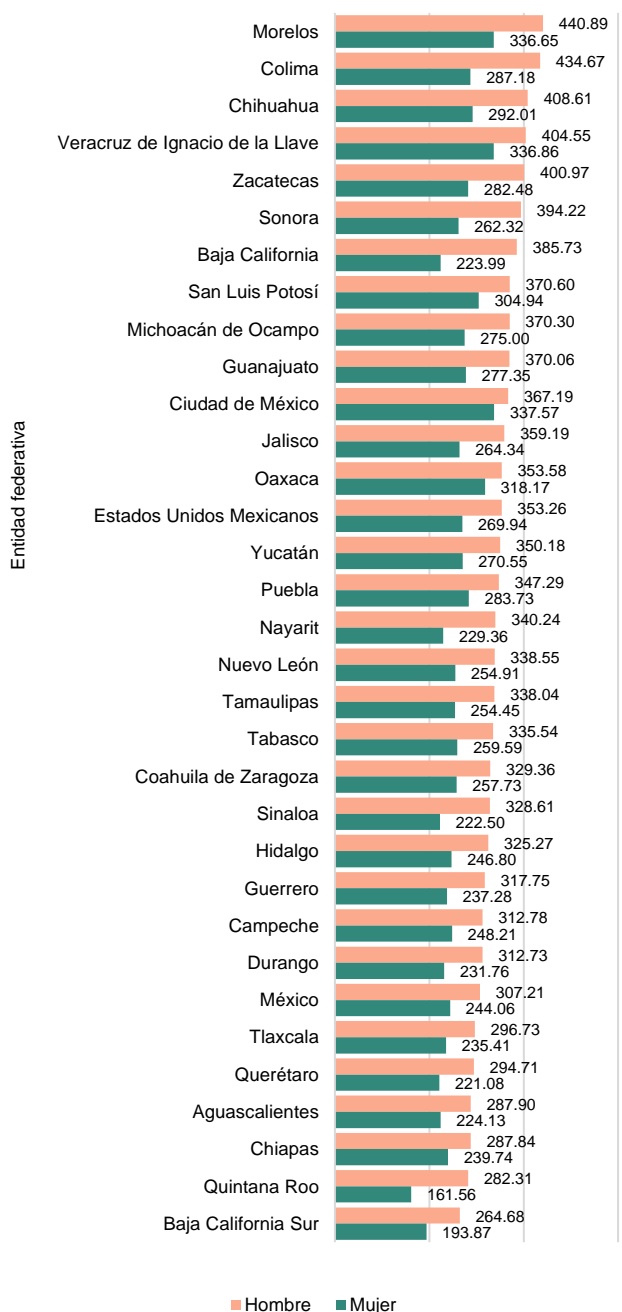
^P Información preliminar.

Fuente: INEGI. EDR, enero-junio de 2023^P.

Gráfica 6
TASA DE DEFUNCIONES REGISTRADAS, SEGÚN ENTIDAD FEDERATIVA DE OCURRENCIA POR CADA 100 MIL HABITANTES¹
(enero-junio de 2023^P)



Gráfica 7
TASA DE DEFUNCIONES REGISTRADAS, SEGÚN ENTIDAD FEDERATIVA DE RESIDENCIA HABITUAL DEL FALLECIDO POR CADA 100 MIL HABITANTES¹
(enero-junio de 2023^P)



¹ El denominador para el cálculo de la tasa corresponde a la estimación de población que elabora el INEGI con base en el Marco de Muestreo de Viviendas.

^P Información preliminar.

Fuente: INEGI. EDR, enero-junio de 2023^P.

Causas de la defunción

Las 10 principales causas de defunción se presentan a continuación, desglosadas según sexo (ver cuadro 1).

Cuadro 1
10 PRINCIPALES CAUSAS¹ Y NÚMERO DE MUERTES, SEGÚN SEXO
(enero-junio de 2023^P)

Rango	Total	Hombre	Mujer
1	Enfermedades del corazón 97 187 En 2022 fueron 105 752	Enfermedades del corazón 51 184 En 2022 fueron 57 040	Enfermedades del corazón 45 995 En 2022 fueron 48 702
2	Diabetes mellitus 55 885 En 2022 fueron 59 568	Diabetes mellitus 27 469 En 2022 fueron 29 871	Diabetes mellitus 28 415 En 2022 fueron 29 696
3	Tumores malignos 45 409 En 2022 fueron 44 322	Tumores malignos 21 529 En 2022 fueron 21 266	Tumores malignos 23 880 En 2022 fueron 23 054
4	Enfermedades del hígado 19 819 En 2022 fueron 20 547	Accidentes 14 858 En 2022 fueron 14 413	Enfermedades cerebrovasculares 8 682 En 2022 fueron 9 115
5	Accidentes 19 230 En 2022 fueron 18 648	Enfermedades del hígado 14 313 En 2022 fueron 15 030	Influenza y neumonía 7 258 En 2022 fueron 7 094
6	Enfermedades cerebrovasculares 17 766 En 2022 fueron 18 550	Agresiones (homicidios) 13 270 En 2022 fueron 14 020	Enfermedades del hígado 5 503 En 2022 fueron 5 513
7	Influenza y neumonía 16 386 En 2022 fueron 17 103	Influenza y neumonía 9 128 En 2022 fueron 10 004	Enfermedades pulmonares obstructivas crónicas 4 803 En 2022 fueron 4 404
8	Agresiones (homicidios) 15 082 En 2022 fueron 16 316	Enfermedades cerebrovasculares 9 081 En 2022 fueron 9 434	Accidentes 4 353 En 2022 fueron 4 190
9	Enfermedades pulmonares obstructivas crónicas 9 953 En 2022 fueron 9 394	Enfermedades pulmonares obstructivas crónicas 5 149 En 2022 fueron 4 990	Insuficiencia renal 3 454 En 2022 fueron 3 003
10	Insuficiencia renal 7 800 En 2022 fueron 6 897	Insuficiencia renal 4 346 En 2022 fueron 3 894	Septicemia 1 876 En 2022 fueron 1 664



¹ Los criterios para la selección se encuentran en la Nota técnica «Criterios para la selección de las principales causas de muerte». El total incluye 218 casos en los que no se especificó el sexo de la persona.

^P Información preliminar.

Fuente: INEGI. EDR, enero-junio de 2023^P.

El desglose por grupos de edad y sexo, así como las primeras cinco causas de defunción por entidad federativa de residencia habitual se encuentran en el Anexo 1.

Se anexa Nota técnica

Para consultas de medios y periodistas, escribir a: comunicacionsocial@inegi.org.mx
o llamar al teléfono (55) 52-78-10-00, extensiones 321064, 321134 y 321241.
Dirección de Atención a Medios/ Dirección General Adjunta de Comunicación



NOTA TÉCNICA

ESTADÍSTICAS DE DEFUNCIONES REGISTRADAS (EDR) De enero a junio de 2023 (preliminar)²

OBJETIVO DE LAS ESTADÍSTICAS DE DEFUNCIONES REGISTRADAS (EDR)

Generar estadísticas sobre defunciones registradas que permitan caracterizar el fenómeno de la mortalidad en el país.

DESCRIPCIÓN GENERAL

Cobertura geográfica:	Nacional
Desglose geográfico:	Entidad federativa
Cobertura temporal:	Enero a junio de 2023, preliminar
Corte temporal:	Anual
Esquema de captación:	Registro administrativo. El certificado de defunción es el principal instrumento de captación. Se complementa con actas de defunción y con cuadernos estadísticos de defunción. Los certificados de defunción son suministrados al Instituto Nacional de Estadística y Geografía (INEGI) por las Oficialías del Registro Civil y por los Servicios Médicos Forenses. Estos últimos se integraron como fuente informante a partir de febrero de 2015. Las actas de defunción provienen también de las Oficialías del Registro Civil. Los cuadernos estadísticos de defunción son instrumentos de captación diseñados por el INEGI para complementar la captación de las defunciones de tipo accidental y violento. Estos son generados por las Agencias del Ministerio Público.

Determinación de la causa básica de la defunción:

La causa de muerte (causa básica de la defunción) se identifica y codifica con base en los catálogos y procedimientos establecidos en la Clasificación Estadística Internacional de Enfermedades y Problemas Relacionados con la Salud, Décima Revisión (CIE-10).

CRITERIOS PARA LA SELECCIÓN DE LAS 10 PRINCIPALES CAUSAS DE MUERTE

Para la determinación de las principales causas de defunción en el país, se emplea la Lista Mexicana. Esta es una clasificación nacional que agrupa la CIE-10 con base en los criterios aplicados para identificar las 20 principales causas de muerte. Se aplicaron los siguientes criterios para determinar las 10 principales causas:

1. La integración de la lista de principales causas se realiza con base en la Lista Mexicana que elabora el Centro Mexicano para la Clasificación de Enfermedades para esos fines. Se consideran tanto grupos de causas como categorías de tres y cuatro caracteres.

² Para generar las cifras definitivas, se debe realizar el proceso de confronta con la Secretaría de Salud.

2. Para identificar las 10 principales causas, se realizaron los siguientes agrupamientos:

- Enfermedades infecciosas intestinales 01
- Sífilis 04A-04C
- Hepatitis viral 06J-06K
- Tumores malignos 08-15
- Anemias 19A-19B
- Enfermedades de la glándula tiroides 20A-20C
- Desnutrición y otras deficiencias nutricionales 21
- Enfermedades del corazón, excepto paro cardíaco 26-29
- Enfermedades cerebrovasculares 30
- Infecciones respiratorias agudas 32A-32D, 33A, 33K
- Influenza y neumonía 33B-33C
- Bronquitis crónica y la no especificada, enfisema y asma 33D, 33E
- Hernia de la cavidad abdominal 35F-35G
- Enfermedades del hígado 35L-35M
- Embarazo, parto y puerperio, excepto otras causas obstétricas directas que se incluyen en las demás causas 43-45 (excepto 43R)
- Ciertas afecciones originadas en el periodo perinatal 46
- Malformaciones congénitas, deformidades y anomalías cromosómicas 47
- Accidentes E49-E53, E57-E58

Incluye código CIE U12.9 (Efectos adversos a la vacuna por la COVID-19)

COVID-19 corresponde al grupo 06T, incluye los códigos CIE-10:

U07.1 COVID-19, virus identificado

U07.2 COVID-19, virus no identificado

U10.9 Síndrome Inflamatorio Multisistémico Asociado con la enfermedad por el coronavirus 2019 (COVID-19, por sus siglas en inglés) no especificado

3. Para la selección de las principales causas, se excluyen los grupos de las categorías de tres caracteres consideradas como mal definidas en la CIE-10 y que no forman parte de los grupos. Las categorías en cuestión se caracterizan porque su clave termina con la letra «Z» y, en general, corresponden a causas residuales de una categoría básica [suelen iniciar con «otro(s)» u «otra(s)»]: ejemplo, 02Z. También se excluyeron las causas del grupo 48 de la Lista Mexicana.

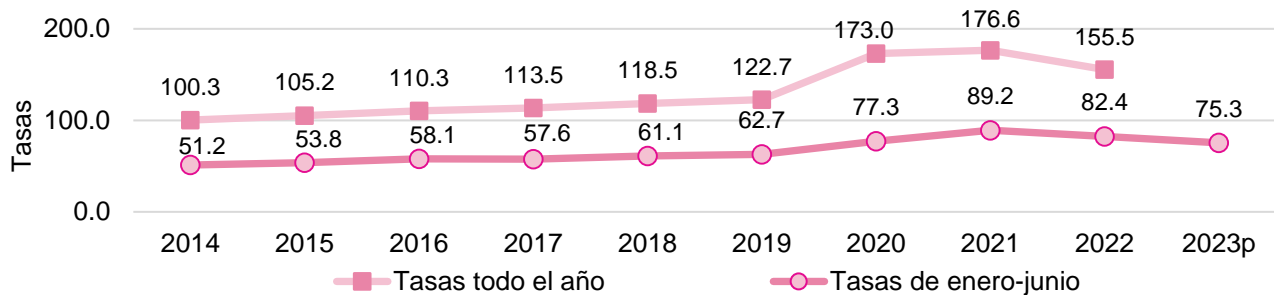
Aunque la metodología para determinar las principales causas para México prescinde de la categoría que integra los eventos de intención no determinada, por corresponder a una categoría residual entre las defunciones accidentales y violentas, en este documento se considera para completar el espectro de este tipo de defunciones. Aunque en la presente publicación la categoría en cuestión no se ubicó entre las principales 10 causas a nivel nacional, sí está presente en el desglose por grupos de edad.

1) PRINCIPALES CAUSAS DE DEFUNCIÓN

Defunciones por enfermedades del corazón

En la información preliminar del primer semestre de 2023, las enfermedades del corazón ocuparon el primer lugar dentro de las 10 principales causas de muerte, tanto a nivel general como por su distinción según sexo (ver gráfica 1).

Gráfica 1
TASAS DE DEFUNCIONES POR ENFERMEDADES DEL CORAZÓN POR CADA 100 MIL HABITANTES¹
(enero-junio de 2014 a 2023^P y cierre de año de 2014 a 2022)



¹ El denominador para el cálculo de la tasa para el periodo 2014-2019 corresponde a la Conciliación Demográfica 1950 a 2019 del Consejo Nacional de Población (CONAPO). El denominador de los años 2020-2023 corresponde a la estimación de población que elabora el INEGI con base en el Marco de Muestreo de Viviendas.

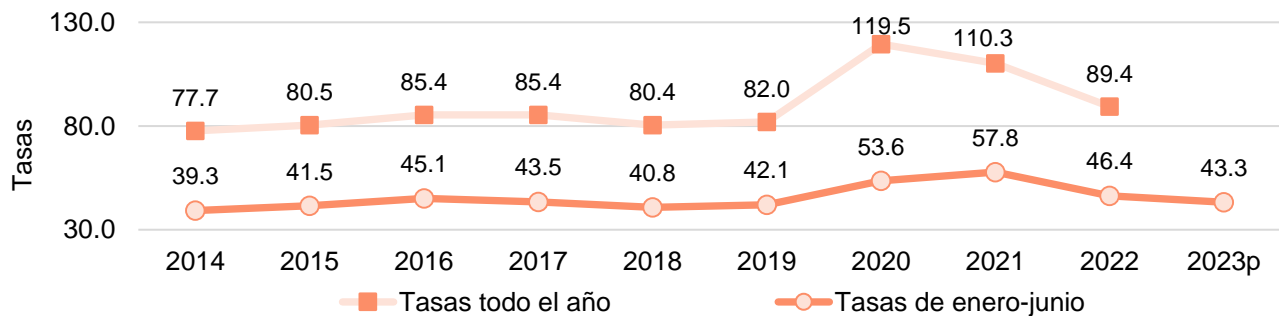
^P Información preliminar.

Fuente: INEGI. EDR, enero-junio de 2014 a 2023^P.

Defunciones por diabetes mellitus

Durante el periodo de referencia, las defunciones por diabetes mellitus ocuparon el segundo lugar, tanto en el total, como entre hombres y mujeres (ver gráfica 2).

Gráfica 2
TASAS DE DEFUNCIONES POR DIABETES MELLITUS POR CADA 100 MIL HABITANTES¹
(enero-junio de 2014 a 2023^P y cierre de año de 2014 a 2022)



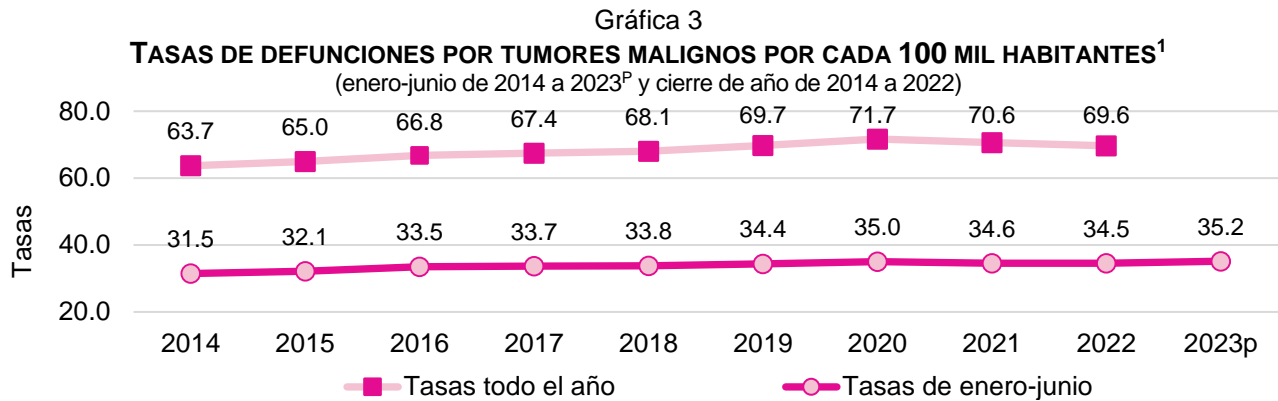
¹ El denominador para el cálculo de la tasa para el periodo 2014-2019 corresponde a la Conciliación Demográfica 1950 a 2019 del CONAPO. El denominador de los años 2020-2023 corresponde a la estimación de población que elabora el INEGI con base en el Marco de Muestreo de Viviendas.

^P Información preliminar.

Fuente: INEGI. EDR, enero-junio de 2014 a 2023^P.

Defunciones por tumores malignos

La cantidad de defunciones por tumores malignos mantiene su tendencia histórica al presentar un ligero incremento respecto al periodo de referencia en el año inmediato anterior. Las defunciones por esta causa ocuparon el tercer lugar dentro de las 10 principales causas de muerte (ver gráfica 3).



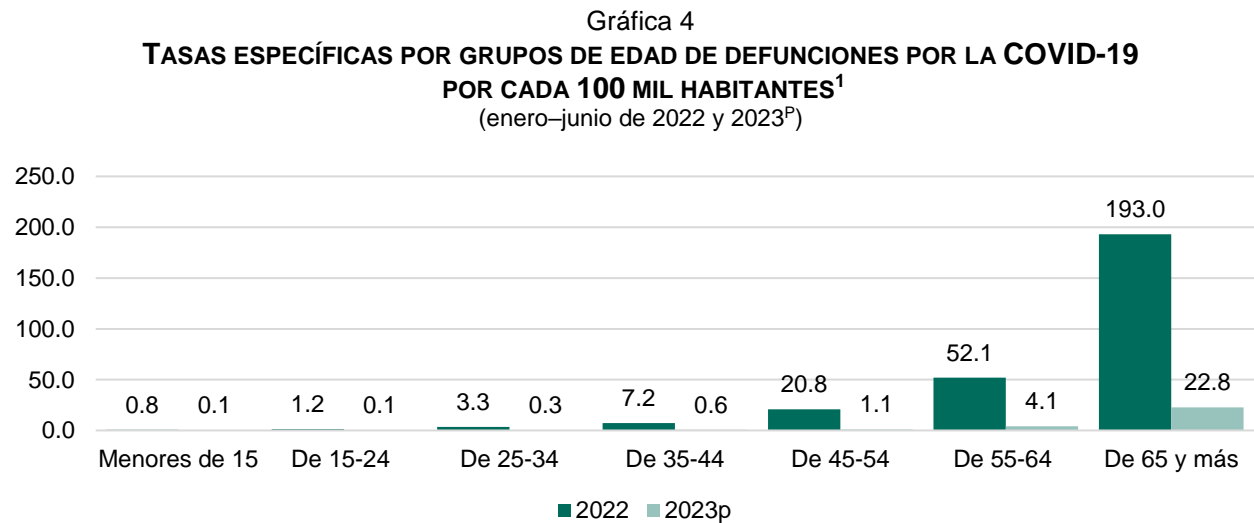
¹ El denominador para el cálculo de la tasa para el periodo 2014-2019 corresponde a la Conciliación Demográfica 1950 a 2019 del CONAPO. El denominador de los años 2020-2023 corresponde a la estimación de población que elabora el INEGI con base en el Marco de Muestreo de Viviendas.

^P Información preliminar.

Fuente: INEGI. EDR, enero-junio de 2014 a 2023^P.

Defunciones por la COVID-19

Las defunciones por la COVID-19, que sumaron 3 206 casos, dejaron de aparecer dentro de las 10 principales causas de muerte para el periodo de referencia (ver gráfica 4).



¹ El denominador para el cálculo de la tasa corresponde a la estimación de población que elabora el INEGI con base en el Marco de Muestreo de Viviendas.

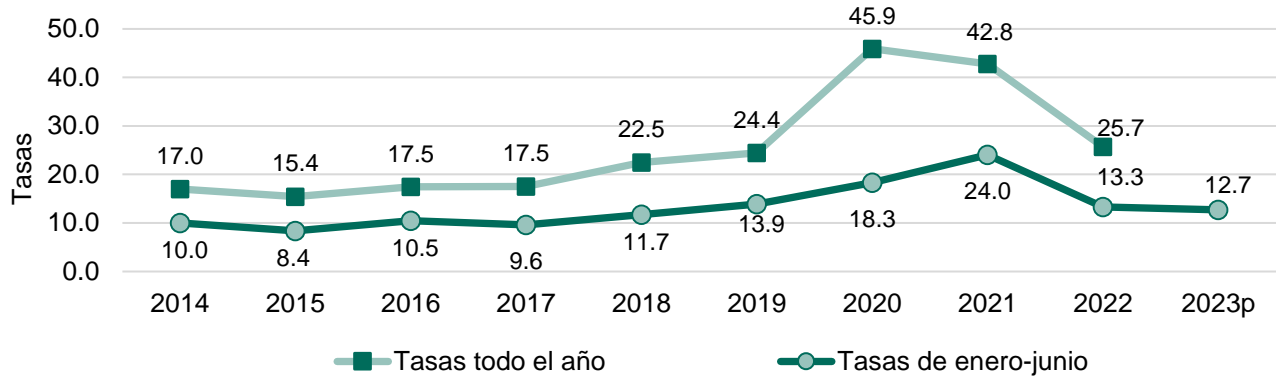
^P Información preliminar.

Fuente: INEGI. EDR, enero-junio de 2022 y 2023^P.

Defunciones por influenza y neumonía

De las 16 386 muertes causadas por influenza y neumonía, las defunciones por neumonía representaron 99.2 %, con un total de 16 257 casos (ver gráfica 5).

Gráfica 5
TASAS DE DEFUNCIONES POR INFLUENZA Y NEUMONÍA POR CADA 100 MIL HABITANTES¹
(enero-junio de 2014 a 2023^P y cierre de año de 2014 a 2022)



¹ El denominador para el cálculo de la tasa para el periodo 2014-2019 corresponde a la Conciliación Demográfica 1950 a 2019 del CONAPO. El denominador de los años 2020-2023 corresponde a la estimación de población que elabora el INEGI con base en el Marco de Muestreo de Viviendas.

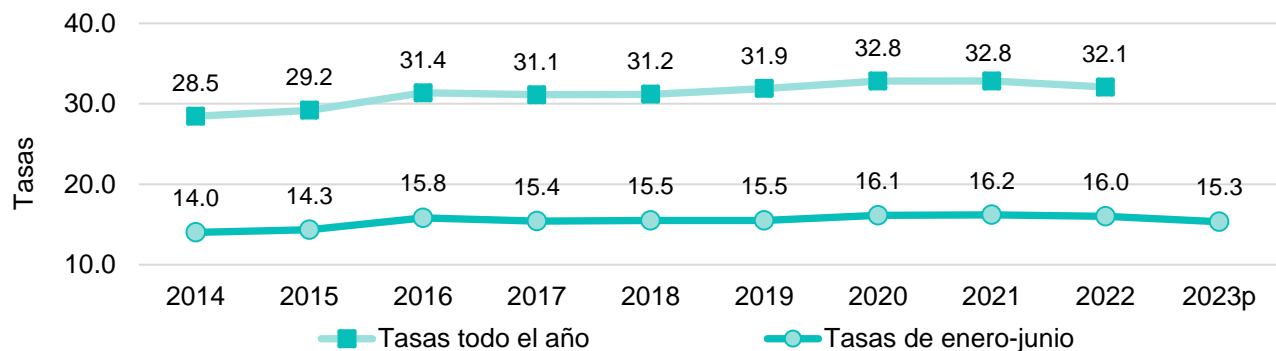
^P Información preliminar.

Fuente: INEGI. EDR, enero-junio de 2014 a 2023^P.

Defunciones por enfermedades del hígado

Las defunciones causadas por enfermedades del hígado presentaron una tasa muy similar a la de 2019. Hubo una disminución de 728 casos, respecto a 2022 (ver gráfica 6).

Gráfica 6
TASAS DE DEFUNCIONES POR ENFERMEDADES DEL HÍGADO POR CADA 100 MIL HABITANTES¹
(enero-junio de 2014 a 2023^P y cierre de año de 2014 a 2022)



¹ El denominador para el cálculo de la tasa para el periodo 2014-2019 corresponde a la Conciliación Demográfica 1950 a 2019 del CONAPO. El denominador de los años 2020-2023 corresponde a la estimación de población que elabora el INEGI con base en el Marco de Muestreo de Viviendas.

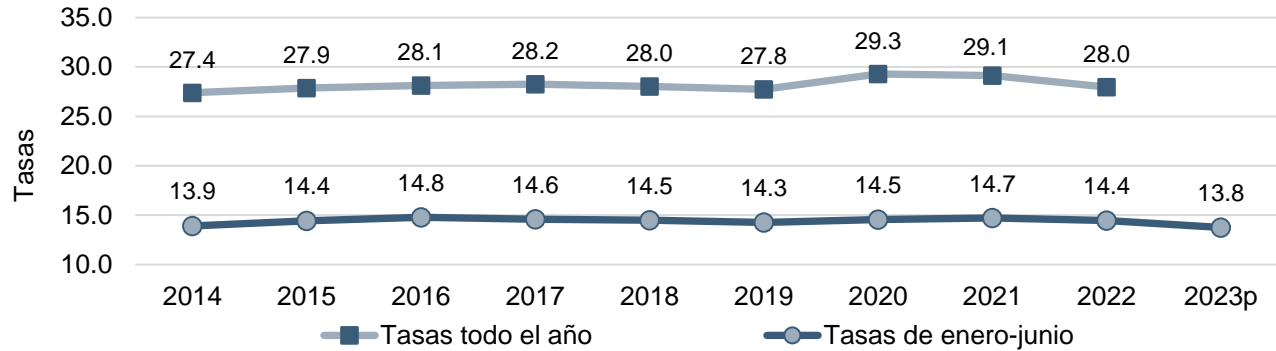
^P Información preliminar.

Fuente: INEGI. EDR, enero-junio de 2014 a 2023^P.

Defunciones por enfermedades cerebrovasculares

Las defunciones por enfermedades cerebrovasculares mantienen su tendencia histórica al no presentar un incremento significativo (ver gráfica 7).

Gráfica 7
TASAS DE DEFUNCIONES POR ENFERMEDADES CEREBROVASCULARES POR CADA 100 MIL HABITANTES¹
(enero-junio de 2014 a 2023^P y cierre de año de 2014 a 2022)



¹ El denominador para el cálculo de la tasa para el periodo 2014-2019 corresponde a la Conciliación Demográfica 1950 a 2019 del CONAPO. El denominador de los años 2020-2023 corresponde a la estimación de población que elabora el INEGI con base en el Marco de Muestreo de Viviendas.

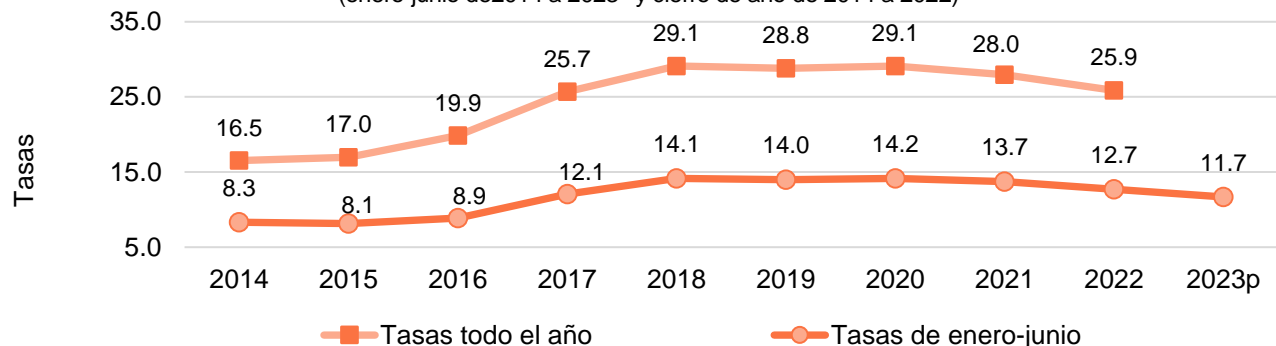
^P Información preliminar.

Fuente: INEGI. EDR, enero-junio de 2014 a 2023^P.

Defunciones por agresiones (homicidios)

En 2023, las defunciones ocurridas por agresiones (homicidios) presentaron un ligero descenso respecto a 2022 (ver gráfica 8).

Gráfica 8
TASAS DE DEFUNCIONES POR AGRESIONES (HOMICIDIOS) POR CADA 100 MIL HABITANTES¹
(enero-junio de 2014 a 2023^P y cierre de año de 2014 a 2022)



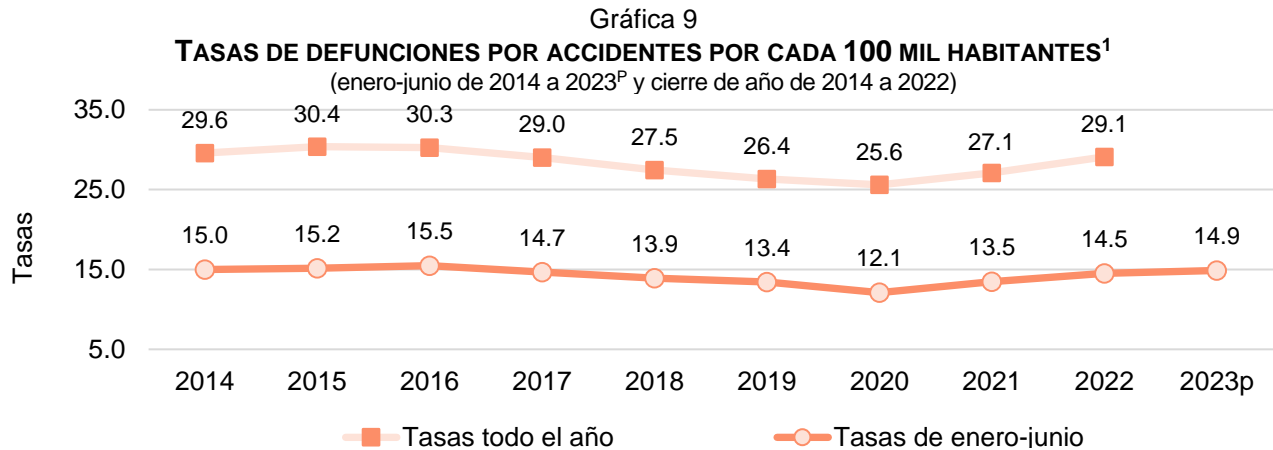
¹ El denominador para el cálculo de la tasa para el periodo 2014-2019 corresponde a la Conciliación Demográfica 1950 a 2019 del CONAPO. El denominador de los años 2020-2023 corresponde a la estimación de población que elabora el INEGI con base en el Marco de Muestreo de Viviendas.

^P Información preliminar.

Fuente: INEGI. EDR, enero-junio de 2014 a 2023^P.

Defunciones por accidentes

Respecto a 2022, los accidentes presentaron un ligero incremento en el periodo de enero a junio de 2023 (ver gráfica 9).



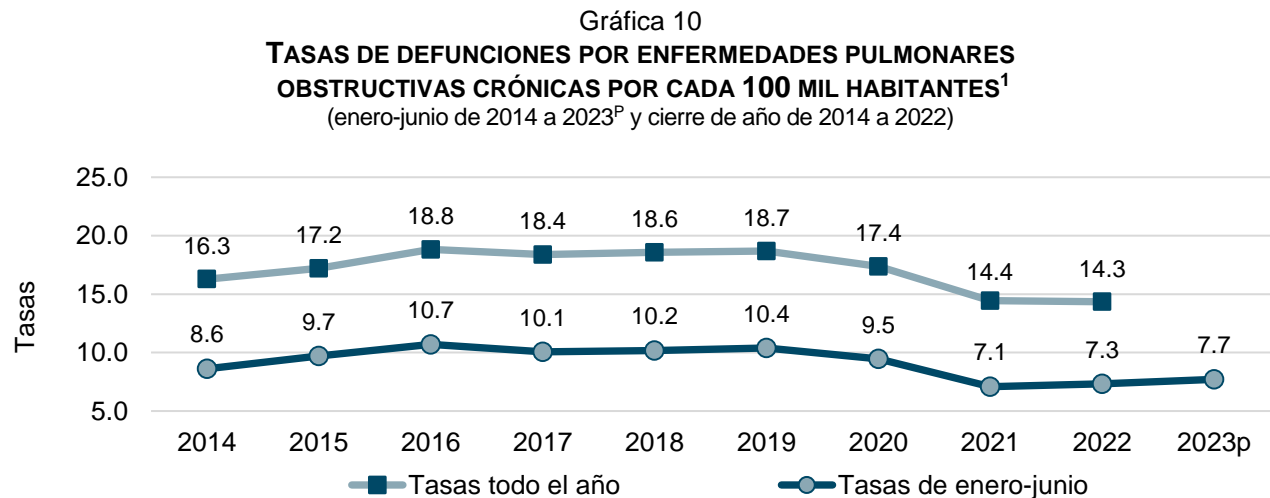
¹ El denominador para el cálculo de la tasa para el periodo 2014-2019 corresponde a la Conciliación Demográfica 1950 a 2019 del CONAPO. El denominador de los años 2020-2023 corresponde a la estimación de población que elabora el INEGI con base en el Marco de Muestreo de Viviendas.

^P Información preliminar.

Fuente: INEGI. EDR, enero-junio de 2014 a 2023^P.

Defunciones por enfermedades pulmonares obstructivas crónicas

Para el periodo de referencia, en 2023, las defunciones por enfermedades pulmonares obstructivas crónicas presentaron un aumento respecto al mismo periodo del año inmediato anterior (ver gráfica 10).



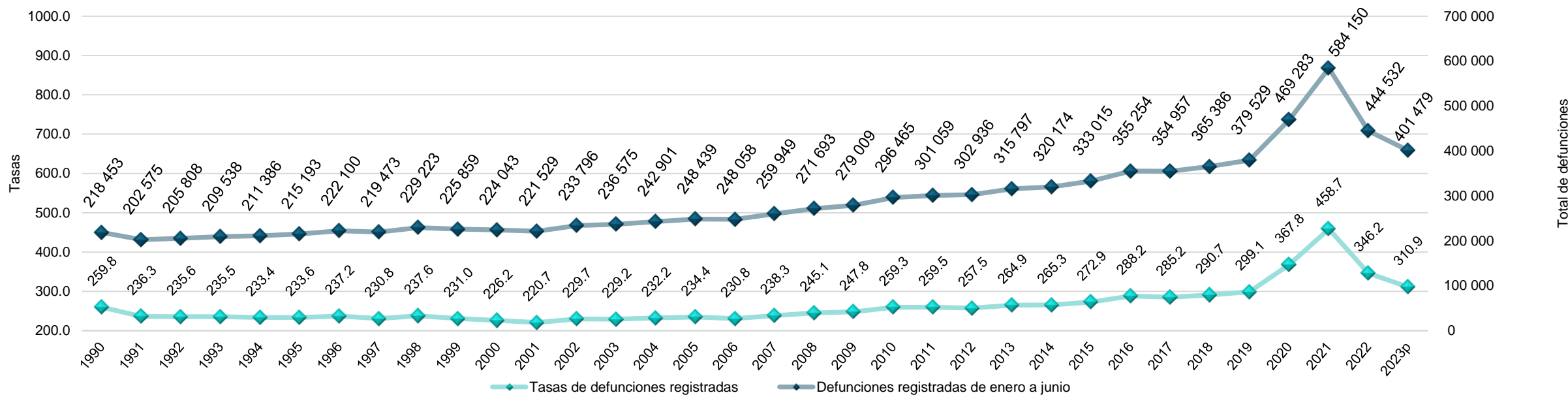
¹ El denominador para el cálculo de la tasa para el periodo 2014-2019 corresponde a la Conciliación Demográfica 1950 a 2019 del CONAPO. El denominador de los años 2020-2023 corresponde a la estimación de población que elabora el INEGI con base en el Marco de Muestreo de Viviendas.

^P Información preliminar.

Fuente: INEGI. EDR, enero-junio de 2014 a 2023^P.

ANEXO

Gráfica 1
NÚMERO Y TASAS DE DEFUNCIONES REGISTRADAS POR CADA 100 MIL HABITANTES, SEGÚN AÑO DE REGISTRO¹
(enero-junio de 1990 a 2023^P)



¹ El denominador para el cálculo de la tasa para el periodo 1990-2019 corresponde a la Conciliación Demográfica, 1950 a 2019 del CONAPO. El denominador de los años 2020-2023 corresponde a la estimación de población que elabora el INEGI con base en el Marco de Muestreo de Viviendas.

^P Información preliminar

Fuente: INEGI. EDR, enero-junio de 1990 a 2023^P

Tabla 1
10 PRINCIPALES CAUSAS¹ Y NÚMERO DE MUERTES, SEGÚN GRUPOS DE EDAD
(enero-junio de 2023^P)

Rango	Grupos de edad										Total
	<1	1-4	5-9	10-14	15-24	25-34	35-44	45-54	55-64	65+	
1	Ciertas afecciones originadas en el período perinatal 3 853	Malformaciones congénitas, deformidades y anomalias cromosómicas 409	Accidentes 238	Accidentes 356	Accidentes 3 069	Agresiones (homicidios) 4 617	Agresiones (homicidios) 3 377	Enfermedades del corazón 6 092	Diabetes mellitus 11 592	Enfermedades del corazón 74 683	Enfermedades del corazón 97 187
2	Malformaciones congénitas, deformidades y anomalias cromosómicas 1 829	Accidentes 342	Tumores malignos 218	Tumores malignos 264	Agresiones (homicidios) 2 981	Accidentes 3 348	Accidentes 2 835	Diabetes mellitus 5 829	Enfermedades del corazón 11 364	Diabetes mellitus 36 019	Diabetes mellitus 55 885
3	Accidentes 268	Influenza y neumonía 167	Malformaciones congénitas, deformidades y anomalias cromosómicas 155	Malformaciones congénitas, deformidades y anomalias cromosómicas 131	Lesiones autoinfligidas intencionalmente (suicidios) 1 025	Enfermedades del corazón 1 382	Enfermedades del corazón 2 734	Tumores malignos 5 661	Tumores malignos 9 281	Tumores malignos 25 025	Tumores malignos 45 409
4	Influenza y neumonía 255	Tumores malignos 133	Parálisis cerebral y otros síndromes paralíticos 74	Lesiones autoinfligidas intencionalmente (suicidios) 100	Tumores malignos 841	Tumores malignos 1 259	Tumores malignos 2 699	Enfermedades del hígado 3 951	Enfermedades del hígado 4 994	Enfermedades cerebrovasculares 13 033	Enfermedades del hígado 19 819
5	Enfermedades infecciosas intestinales 141	Enfermedades infecciosas intestinales 90	Influenza y neumonía 63	Agresiones (homicidios) 88	Enfermedades del corazón 510	Lesiones autoinfligidas intencionalmente (suicidios) 1 180	Enfermedades del hígado 2 157	Accidentes 2 411	Enfermedades cerebrovasculares 2 330	Influenza y neumonía 11 340	Accidentes 19 230
6	Septicemia 136	Parálisis cerebral y otros síndromes paralíticos 59	Enfermedades del corazón 41	Parálisis cerebral y otros síndromes paralíticos 86	Eventos de intención no determinada 363	Enfermedades del hígado 719	Diabetes mellitus 1 764	Agresiones (homicidios) 1 923	Influenza y neumonía 2 050	Enfermedades pulmonares obstructivas crónicas 9 127	Enfermedades cerebrovasculares 17 766
7	Eventos de intención no determinada 64	Epilepsia 58	Epilepsia 39	Enfermedades del corazón 65	Malformaciones congénitas, deformidades y anomalias cromosómicas 258	Enfermedad por virus de la inmunodeficiencia humana 620	Lesiones autoinfligidas intencionalmente (suicidios) 868	Enfermedades cerebrovasculares 1 348	Accidentes 2 023	Enfermedades del hígado 7 717	Influenza y neumonía 16 386
8	Desnutrición y otras deficiencias nutricionales 60	Desnutrición y otras deficiencias nutricionales 51	Desnutrición y otras deficiencias nutricionales 30	Epilepsia 36	Influenza y neumonía 184	Diabetes mellitus 508	Influenza y neumonía 653	Influenza y neumonía 1 133	Insuficiencia renal 1 306	Insuficiencia renal 4 560	Agresiones (homicidios) 15 082
9	Enfermedades del corazón 51	Agresiones (homicidios) 41	Eventos de intención no determinada 26	Influenza y neumonía 36	Parálisis cerebral y otros síndromes paralíticos 179	Eventos de intención no determinada 480	Enfermedad por virus de la inmunodeficiencia humana 649	Insuficiencia renal 820	Agresiones (homicidios) 802	Accidentes 4 133	Enfermedades pulmonares obstructivas crónicas 9 953
10	Enfermedades cerebrovasculares 42	Enfermedades del corazón 39	Agresiones (homicidios) 24	Septicemia 27	Insuficiencia renal 163	Influenza y neumonía 451	Enfermedades cerebrovasculares 587	Lesiones autoinfligidas intencionalmente (suicidios) 525	Septicemia 629	Desnutrición y otras deficiencias nutricionales 2 500	Insuficiencia renal 7 800



¹ Los criterios para la selección se encuentran en la página 9, «Criterios para la selección de las 10 principales causas de muerte». El total incluye 1 807 casos en los que no se especificó la edad de la persona.
^P Información preliminar.
Fuente: INEGI. EDR, enero-junio de 2023^P.

Tabla 2
10 PRINCIPALES CAUSAS¹ Y NÚMERO DE MUERTES EN MUJERES, SEGÚN GRUPOS DE EDAD
(enero-junio de 2023^P)

Rango	Grupos de edad										Total
	<1	1-4	5-9	10-14	15-24	25-34	35-44	45-54	55-64	65+	
1	Ciertas afecciones originadas en el periodo perinatal 1 632	Malformaciones congénitas, deformidades y anomalías cromosómicas 193	Tumores malignos 97	Tumores malignos 117	Accidentes 519	Tumores malignos 649	Tumores malignos 1 770	Tumores malignos 3 654	Diabetes mellitus 5 390	Enfermedades del corazón 38 920	Enfermedades del corazón 45 995
2	Malformaciones congénitas, deformidades y anomalías cromosómicas 790	Accidentes 129	Accidentes 96	Accidentes 113	Agresiones (homicidios) 400	Accidentes 553	Enfermedades del corazón 707	Diabetes mellitus 2 397	Tumores malignos 5 260	Diabetes mellitus 19 648	Diabetes mellitus 28 415
3	Influenza y neumonía 105	Influenza y neumonía 77	Malformaciones congénitas, deformidades y anomalías cromosómicas 74	Malformaciones congénitas, deformidades y anomalías cromosómicas 60	Tumores malignos 300	Agresiones (homicidios) 486	Diabetes mellitus 696	Enfermedades del corazón 1 834	Enfermedades del corazón 3 877	Tumores malignos 11 957	Tumores malignos 23 880
4	Accidentes 104	Tumores malignos 62	Parálisis cerebral y otros síndromes paralíticos 35	Lesiones autoinfligidas intencionalmente (suicidios) 42	Lesiones autoinfligidas intencionalmente (suicidios) 283	Enfermedades del corazón 385	Accidentes 443	Enfermedades del hígado 639	Enfermedades del hígado 1 341	Enfermedades cerebrovasculares 6 865	Enfermedades cerebrovasculares 8 682
5	Enfermedades infecciosas intestinales 67	Epilepsia 33	Influenza y neumonía 34	Parálisis cerebral y otros síndromes paralíticos 38	Enfermedades del corazón 158	Lesiones autoinfligidas intencionalmente (suicidios) 210	Agresiones (homicidios) 354	Enfermedades cerebrovasculares 526	Enfermedades cerebrovasculares 903	Influenza y neumonía 5 362	Influenza y neumonía 7 258
6	Septicemia 58	Enfermedades infecciosas intestinales 32	Enfermedades del corazón 20	Agresiones (homicidios) 29	Malformaciones congénitas, deformidades y anomalías cromosómicas 97	Diabetes mellitus 199	Enfermedades del hígado 270	Influenza y neumonía 409	Influenza y neumonía 841	Enfermedades pulmonares obstructivas crónicas 4 441	Enfermedades del hígado 5 503
7	Enfermedades del corazón 27	Desnutrición y otras deficiencias nutricionales 26	Epilepsia 16	Enfermedades del corazón 26	Eventos de intención no determinada 94	Insuficiencia renal 155	Enfermedades cerebrovasculares 204	Accidentes 371	Insuficiencia renal 573	Enfermedades del hígado 3 089	Enfermedades pulmonares obstructivas crónicas 4 803
8	Desnutrición y otras deficiencias nutricionales 26	Parálisis cerebral y otros síndromes paralíticos 22	Eventos de intención no determinada 11	Influenza y neumonía 21	Insuficiencia renal 75	Influenza y neumonía 137	Influenza y neumonía 204	Insuficiencia renal 336	Accidentes 403	Insuficiencia renal 2 110	Accidentes 4 353
9	Eventos de intención no determinada 25	Agresiones (homicidios) 19	Septicemia 10	Epilepsia 18	Trastornos sistémicos del tejido conjuntivo 72	Enfermedades cerebrovasculares 101	Insuficiencia renal 179	Agresiones (homicidios) 172	Septicemia 315	Accidentes 1 604	Insuficiencia renal 3 454
10	Infecciones respiratorias agudas 18	Septicemia 17	Enfermedades cerebrovasculares 9	Diabetes mellitus 13	Parálisis cerebral y otros síndromes paralíticos 68	Enfermedad por virus de la inmunodeficiencia humana 96	Lesiones autoinfligidas intencionalmente (suicidios) 141	Septicemia 153	Enfermedades pulmonares obstructivas crónicas 269	Desnutrición y otras deficiencias nutricionales 1 398	Septicemia 1 876

Enfermedades transmisibles

Enfermedades no transmisibles

Externas

¹ Los criterios para la selección se encuentran en la página 9, «Criterios para la selección de las 10 principales causas de muerte». Incluye 190 casos en los que no se especificó la edad de la persona.
^P Información preliminar.

Fuente: INEGI. EDR, enero-junio de 2023^P.

Tabla 3
10 PRINCIPALES CAUSAS¹ Y NÚMERO DE MUERTES EN HOMBRES, SEGÚN GRUPOS DE EDAD
(enero-junio de 2023^P)

Rango	Grupos de edad										Total
	<1	1-4	5-9	10-14	15-24	25-34	35-44	45-54	55-64	65+	
1	Ciertas afecciones originadas en el período perinatal 2 212	Malformaciones congénitas, deformidades y anomalías cromosómicas 216	Accidentes 142	Accidentes 243	Agresiones (homicidios) 2 581	Agresiones (homicidios) 4 130	Agresiones (homicidios) 3 021	Enfermedades del corazón 4 258	Enfermedades del corazón 7 486	Enfermedades del corazón 35 761	Enfermedades del corazón 51 184
2	Malformaciones congénitas, deformidades y anomalías cromosómicas 1 019	Accidentes 212	Tumores malignos 121	Tumores malignos 147	Accidentes 2 550	Accidentes 2 794	Accidentes 2 391	Diabetes mellitus 3 432	Diabetes mellitus 6 202	Diabetes mellitus 16 370	Diabetes mellitus 27 469
3	Accidentes 164	Influenza y neumonía 90	Malformaciones congénitas, deformidades y anomalías cromosómicas 81	Malformaciones congénitas, deformidades y anomalías cromosómicas 71	Lesiones autoinfligidas intencionalmente (suicidios) 742	Enfermedades del corazón 997	Enfermedades del corazón 2 027	Enfermedades del hígado 3 311	Tumores malignos 4 021	Tumores malignos 13 068	Tumores malignos 21 529
4	Influenza y neumonía 150	Tumores malignos 71	Parálisis cerebral y otros síndromes paralíticos 39	Agresiones (homicidios) 59	Tumores malignos 541	Lesiones autoinfligidas intencionalmente (suicidios) 970	Enfermedades del hígado 1 887	Accidentes 2 040	Enfermedades del hígado 3 652	Enfermedades cerebrovasculares 6 168	Accidentes 14 858
5	Septicemia 78	Enfermedades infecciosas intestinales 58	Influenza y neumonía 29	Lesiones autoinfligidas intencionalmente (suicidios) 58	Enfermedades del corazón 352	Enfermedades del hígado 641	Diabetes mellitus 1 068	Tumores malignos 2 007	Accidentes 1 619	Influenza y neumonía 5 978	Enfermedades del hígado 14 313
6	Enfermedades infecciosas intestinales 74	Parálisis cerebral y otros síndromes paralíticos 37	Desnutrición y otras deficiencias nutricionales 23	Parálisis cerebral y otros síndromes paralíticos 48	Eventos de intención no determinada 269	Tumores malignos 610	Tumores malignos 929	Agresiones (homicidios) 1 749	Enfermedades cerebrovasculares 1 427	Enfermedades pulmonares obstructivas crónicas 4 685	Agresiones (homicidios) 13 270
7	Eventos de intención no determinada 39	Desnutrición y otras deficiencias nutricionales 25	Epilepsia 23	Enfermedades del corazón 39	Malformaciones congénitas, deformidades y anomalías cromosómicas 161	Enfermedad por virus de la inmunodeficiencia humana 524	Lesiones autoinfligidas intencionalmente (suicidios) 727	Enfermedades cerebrovasculares 822	Influenza y neumonía 1 209	Enfermedades del hígado 4 627	Influenza y neumonía 9 128
8	Desnutrición y otras deficiencias nutricionales 34	Epilepsia 25	Enfermedades del corazón 21	Epilepsia 18	Enfermedad por virus de la inmunodeficiencia humana 125	Eventos de intención no determinada 384	Enfermedad por virus de la inmunodeficiencia humana 534	Influenza y neumonía 724	Insuficiencia renal 733	Accidentes 2 529	Enfermedades cerebrovasculares 9 081
9	Enfermedades cerebrovasculares 30	Enfermedades del corazón 22	Agresiones (homicidios) 16	Septicemia 15	Influenza y neumonía 123	Influenza y neumonía 314	Influenza y neumonía 449	Insuficiencia renal 484	Agresiones (homicidios) 727	Insuficiencia renal 2 450	Enfermedades pulmonares obstructivas crónicas 5 149
10	Enfermedades del corazón 24	Agresiones (homicidios) 22	Eventos de intención no determinada 15	Influenza y neumonía 15	Parálisis cerebral y otros síndromes paralíticos 111	Diabetes mellitus 309	Eventos de intención no determinada 393	Lesiones autoinfligidas intencionalmente (suicidios) 454	Enfermedades pulmonares obstructivas crónicas 341	COVID-19 1 492	Insuficiencia renal 4 346

Enfermedades transmisibles
 Enfermedades no transmisibles
 Externas

¹ Los criterios para la selección se encuentran en la página 9, «Criterios para la selección de las 10 principales causas de muerte». Incluye 1 455 casos en los que no se especificó la edad de la persona.
^P Información preliminar.
Fuente: INEGI. EDR, enero-junio de 2023^P.

Tabla 4
CINCO PRINCIPALES CAUSAS¹ Y NÚMERO DE MUERTES, SEGÚN ENTIDAD FEDERATIVA DE RESIDENCIA HABITUAL DE LA PERSONA FALLECIDA Y SEXO
(enero-junio de 2023^P)

Aguascalientes			
Rango	Total	Hombre	Mujer
1	Enfermedades del corazón 773	Enfermedades del corazón 437	Enfermedades del corazón 336
2	Tumores malignos 492	Tumores malignos 222	Tumores malignos 270
3	Diabetes mellitus 382	Diabetes mellitus 197	Diabetes mellitus 185
4	Accidentes 228	Accidentes 167	Enfermedades cerebrovasculares 82
5	Enfermedades cerebrovasculares 162	Influenza y neumonía 93	Enfermedades pulmonares obstructivas crónicas 75
Baja California			
Rango	Total	Hombre	Mujer
1	Enfermedades del corazón 2 521	Enfermedades del corazón 1 572	Enfermedades del corazón 948
2	Tumores malignos 1 346	Diabetes mellitus 771	Tumores malignos 714
3	Diabetes mellitus 1 338	Agresiones (homicidios) 735	Diabetes mellitus 567
4	Agresiones (homicidios) 843	Tumores malignos 632	Enfermedades cerebrovasculares 240
5	Enfermedades cerebrovasculares 548	Accidentes 403	Influenza y neumonía 163
Baja California Sur			
Rango	Total	Hombre	Mujer
1	Enfermedades del corazón 454	Enfermedades del corazón 282	Enfermedades del corazón 172
2	Tumores malignos 306	Tumores malignos 159	Tumores malignos 147
3	Diabetes mellitus 179	Diabetes mellitus 94	Diabetes mellitus 85
4	Accidentes 108	Accidentes 89	Enfermedades cerebrovasculares 48
5	Enfermedades cerebrovasculares 102	Influenza y neumonía 55	Influenza y neumonía 46
Campeche			
Rango	Total	Hombre	Mujer
1	Enfermedades del corazón 651	Enfermedades del corazón 369	Enfermedades del corazón 282
2	Diabetes mellitus 374	Diabetes mellitus 182	Diabetes mellitus 192
3	Tumores malignos 304	Tumores malignos 151	Tumores malignos 153
4	Accidentes 165	Accidentes 134	Enfermedades cerebrovasculares 50
5	Enfermedades del hígado 127	Enfermedades del hígado 81	Enfermedades del hígado 46

 Enfermedades transmisibles
  Enfermedades no transmisibles
  Externas

¹ Los criterios para la selección se encuentran en la página 9, «Criterios para la selección de las 10 principales causas de muerte».
^P Información preliminar.

Fuente: INEGI. EDR, enero-junio de 2023^P.

Continúa

Tabla 4 (Continuación)
CINCO PRINCIPALES CAUSAS¹ Y NÚMERO DE MUERTES, SEGÚN ENTIDAD FEDERATIVA DE RESIDENCIA HABITUAL DE LA PERSONA FALLECIDA Y SEXO
(enero-junio de 2023^P)

Coahuila de Zaragoza			
Rango	Total	Hombre	Mujer
1	Enfermedades del corazón 2 504	Enfermedades del corazón 1 405	Enfermedades del corazón 1 099
2	Diabetes mellitus 1 384	Diabetes mellitus 691	Diabetes mellitus 693
3	Tumores malignos 1 143	Tumores malignos 581	Tumores malignos 562
4	Enfermedades cerebrovasculares 479	Accidentes 345	Enfermedades cerebrovasculares 209
5	Accidentes 478	Enfermedades del hígado 276	Influenza y neumonía 186

Colima			
Rango	Total	Hombre	Mujer
1	Enfermedades del corazón 485	Enfermedades del corazón 287	Enfermedades del corazón 198
2	Diabetes mellitus 352	Agresiones (homicidios) 286	Diabetes mellitus 178
3	Agresiones (homicidios) 333	Diabetes mellitus 174	Tumores malignos 171
4	Tumores malignos 305	Tumores malignos 134	Enfermedades cerebrovasculares 59
5	Accidentes 147	Accidentes 107	Agresiones (homicidios) 47

Chiapas			
Rango	Total	Hombre	Mujer
1	Enfermedades del corazón 3 719	Enfermedades del corazón 1 946	Enfermedades del corazón 1 773
2	Diabetes mellitus 2 202	Diabetes mellitus 953	Diabetes mellitus 1 249
3	Tumores malignos 1 734	Enfermedades del hígado 813	Tumores malignos 923
4	Enfermedades del hígado 1 142	Tumores malignos 811	Enfermedades del hígado 329
5	Enfermedades cerebrovasculares 545	Accidentes 421	Enfermedades cerebrovasculares 261

Chihuahua			
Rango	Total	Hombre	Mujer
1	Enfermedades del corazón 3 107	Enfermedades del corazón 1 665	Enfermedades del corazón 1 442
2	Tumores malignos 1 525	Agresiones (homicidios) 865	Tumores malignos 795
3	Diabetes mellitus 1 456	Tumores malignos 730	Diabetes mellitus 730
4	Agresiones (homicidios) 981	Diabetes mellitus 726	Influenza y neumonía 316
5	Accidentes 780	Accidentes 576	Enfermedades cerebrovasculares 253

Enfermedades transmisibles
 Enfermedades no transmisibles
 Externas

¹ Los criterios para la selección se encuentran en la página 9, «Criterios para la selección de las 10 principales causas de muerte».

^P Información preliminar.

Fuente: INEGI. EDR, enero-junio de 2023^P.

Continúa

Tabla 4 (Continuación)
CINCO PRINCIPALES CAUSAS¹ Y NÚMERO DE MUERTES, SEGÚN ENTIDAD FEDERATIVA DE RESIDENCIA HABITUAL DE LA PERSONA FALLECIDA Y SEXO
(enero-junio de 2023^P)

Ciudad de México			
Rango	Total	Hombre	Mujer
1	Enfermedades del corazón 8 646	Enfermedades del corazón 4 125	Enfermedades del corazón 4 521
2	Tumores malignos 4 445	Diabetes mellitus 2 207	Tumores malignos 2 406
3	Diabetes mellitus 4 337	Tumores malignos 2 039	Diabetes mellitus 2 130
4	Influenza y neumonía 1 650	Enfermedades del hígado 1 134	Enfermedades cerebrovasculares 774
5	Enfermedades del hígado 1 523	Influenza y neumonía 912	Influenza y neumonía 738
Durango			
Rango	Total	Hombre	Mujer
1	Enfermedades del corazón 1 563	Enfermedades del corazón 835	Enfermedades del corazón 728
2	Diabetes mellitus 633	Diabetes mellitus 314	Diabetes mellitus 319
3	Tumores malignos 563	Tumores malignos 282	Tumores malignos 281
4	Accidentes 323	Accidentes 249	Enfermedades cerebrovasculares 107
5	Influenza y neumonía 229	Influenza y neumonía 124	Influenza y neumonía 105
Guanajuato			
Rango	Total	Hombre	Mujer
1	Enfermedades del corazón 5 033	Enfermedades del corazón 2 537	Enfermedades del corazón 2 496
2	Diabetes mellitus 3 085	Agresiones (homicidios) 1 581	Diabetes mellitus 1 605
3	Tumores malignos 1 979	Diabetes mellitus 1 480	Tumores malignos 1 023
4	Agresiones (homicidios) 1 841	Tumores malignos 956	Enfermedades cerebrovasculares 370
5	Accidentes 1 144	Accidentes 893	Influenza y neumonía 278
Guerrero			
Rango	Total	Hombre	Mujer
1	Enfermedades del corazón 2 314	Enfermedades del corazón 1 215	Enfermedades del corazón 1 099
2	Diabetes mellitus 1 678	Diabetes mellitus 799	Diabetes mellitus 879
3	Tumores malignos 1 002	Agresiones (homicidios) 692	Tumores malignos 520
4	Agresiones (homicidios) 748	Tumores malignos 482	Enfermedades cerebrovasculares 238
5	Enfermedades cerebrovasculares 480	Accidentes 351	Enfermedades del hígado 147

Enfermedades transmisibles
 Enfermedades no transmisibles
 Externas

¹ Los criterios para la selección se encuentran en la página 9, «Criterios para la selección de las 10 principales causas de muerte».
^P Información preliminar.

Fuente: INEGI. EDR, enero-junio de 2023^P.

Continúa

Tabla 4 (Continuación)
**CINCO PRINCIPALES CAUSAS¹ Y NÚMERO DE MUERTES, SEGÚN ENTIDAD FEDERATIVA DE RESIDENCIA
HABITUAL DE LA PERSONA FALLECIDA Y SEXO**
(enero-junio de 2023^P)

Hidalgo			
Rango	Total	Hombre	Mujer
1	Enfermedades del corazón 2 378	Enfermedades del corazón 1 235	Enfermedades del corazón 1 143
2	Diabetes mellitus 1 312	Diabetes mellitus 637	Diabetes mellitus 675
3	Tumores malignos 1 098	Tumores malignos 531	Tumores malignos 567
4	Enfermedades cerebrovasculares 490	Enfermedades del hígado 323	Enfermedades cerebrovasculares 243
5	Enfermedades del hígado 460	Accidentes 281	Enfermedades del hígado 137
Jalisco			
Rango	Total	Hombre	Mujer
1	Enfermedades del corazón 5 752	Enfermedades del corazón 3 029	Enfermedades del corazón 2 722
2	Tumores malignos 3 181	Tumores malignos 1 519	Tumores malignos 1 662
3	Diabetes mellitus 2 848	Diabetes mellitus 1 462	Diabetes mellitus 1 386
4	Influenza y neumonía 1 871	Accidentes 1 012	Influenza y neumonía 877
5	Accidentes 1 294	Influenza y neumonía 994	Enfermedades cerebrovasculares 575
México			
Rango	Total	Hombre	Mujer
1	Enfermedades del corazón 10 435	Enfermedades del corazón 5 229	Enfermedades del corazón 5 206
2	Diabetes mellitus 8 250	Diabetes mellitus 4 237	Diabetes mellitus 4 013
3	Tumores malignos 5 489	Tumores malignos 2 487	Tumores malignos 3 002
4	Enfermedades del hígado 2 769	Enfermedades del hígado 2 067	Enfermedades cerebrovasculares 934
5	Accidentes 2 092	Accidentes 1 622	Influenza y neumonía 784
Michoacán de Ocampo			
Rango	Total	Hombre	Mujer
1	Enfermedades del corazón 3 876	Enfermedades del corazón 2 035	Enfermedades del corazón 1 841
2	Diabetes mellitus 2 418	Diabetes mellitus 1 124	Diabetes mellitus 1 294
3	Tumores malignos 1 720	Tumores malignos 831	Tumores malignos 889
4	Accidentes 812	Agresiones (homicidios) 713	Enfermedades cerebrovasculares 328
5	Agresiones (homicidios) 796	Accidentes 623	Enfermedades pulmonares obstructivas crónicas 219

Enfermedades transmisibles

Enfermedades no transmisibles

Externas

¹ Los criterios para la selección se encuentran en la página 9, «Criterios para la selección de las 10 principales causas de muerte».
^P Información preliminar.

Fuente: INEGI. EDR, enero-junio de 2023^P.

Continúa

Tabla 4 (Continuación)
CINCO PRINCIPALES CAUSAS¹ Y NÚMERO DE MUERTES, SEGÚN ENTIDAD FEDERATIVA DE RESIDENCIA HABITUAL DE LA PERSONA FALLECIDA Y SEXO
(enero-junio de 2023^P)

Morelos			
Rango	Total	Hombre	Mujer
1	Enfermedades del corazón 1 709	Enfermedades del corazón 869	Enfermedades del corazón 840
2	Diabetes mellitus 1 087	Agresiones (homicidios) 583	Diabetes mellitus 586
3	Tumores malignos 793	Diabetes mellitus 501	Tumores malignos 437
4	Agresiones (homicidios) 641	Tumores malignos 356	Enfermedades cerebrovasculares 148
5	Enfermedades del hígado 477	Enfermedades del hígado 330	Enfermedades del hígado 147
Nayarit			
Rango	Total	Hombre	Mujer
1	Enfermedades del corazón 760	Enfermedades del corazón 422	Enfermedades del corazón 338
2	Tumores malignos 446	Tumores malignos 226	Tumores malignos 220
3	Diabetes mellitus 394	Diabetes mellitus 198	Diabetes mellitus 196
4	Accidentes 251	Accidentes 194	Enfermedades cerebrovasculares 72
5	Influenza y neumonía 150	Enfermedades pulmonares obstructivas crónicas 89	Influenza y neumonía 69
Nuevo León			
Rango	Total	Hombre	Mujer
1	Enfermedades del corazón 4 829	Enfermedades del corazón 2 722	Enfermedades del corazón 2 107
2	Tumores malignos 2 085	Diabetes mellitus 1 052	Tumores malignos 1 092
3	Diabetes mellitus 1 963	Tumores malignos 993	Diabetes mellitus 911
4	Influenza y neumonía 1 122	Influenza y neumonía 642	Influenza y neumonía 480
5	Enfermedades cerebrovasculares 956	Enfermedades cerebrovasculares 514	Enfermedades cerebrovasculares 442
Oaxaca			
Rango	Total	Hombre	Mujer
1	Enfermedades del corazón 3 345	Enfermedades del corazón 1 608	Enfermedades del corazón 1 736
2	Diabetes mellitus 2 209	Diabetes mellitus 990	Diabetes mellitus 1 219
3	Tumores malignos 1 426	Tumores malignos 645	Tumores malignos 781
4	Enfermedades del hígado 872	Enfermedades del hígado 643	Enfermedades cerebrovasculares 441
5	Enfermedades cerebrovasculares 816	Accidentes 550	Enfermedades del hígado 229

 Enfermedades transmisibles
  Enfermedades no transmisibles
  Externas

¹ Los criterios para la selección se encuentran en la página 9, «Criterios para la selección de las 10 principales causas de muerte»
^P Información preliminar.

Fuente: INEGI. EDR, enero-junio de 2023^P.

Continúa

Tabla 4 (Continuación)
CINCO PRINCIPALES CAUSAS¹ Y NÚMERO DE MUERTES, SEGÚN ENTIDAD FEDERATIVA DE RESIDENCIA HABITUAL DE LA PERSONA FALLECIDA Y SEXO
(enero-junio de 2023^P)

Puebla			
Rango	Total	Hombre	Mujer
1	Enfermedades del corazón 5 522	Enfermedades del corazón 2 714	Enfermedades del corazón 2 808
2	Diabetes mellitus 3 572	Diabetes mellitus 1 728	Diabetes mellitus 1 843
3	Tumores malignos 2 055	Enfermedades del hígado 1 019	Tumores malignos 1 140
4	Enfermedades del hígado 1 440	Tumores malignos 915	Enfermedades cerebrovasculares 483
5	Enfermedades cerebrovasculares 916	Accidentes 668	Enfermedades del hígado 421
Querétaro			
Rango	Total	Hombre	Mujer
1	Enfermedades del corazón 1 367	Enfermedades del corazón 708	Enfermedades del corazón 659
2	Tumores malignos 843	Tumores malignos 376	Tumores malignos 467
3	Diabetes mellitus 673	Diabetes mellitus 353	Diabetes mellitus 320
4	Influenza y neumonía 391	Accidentes 237	Influenza y neumonía 170
5	Enfermedades cerebrovasculares 313	Enfermedades del hígado 233	Enfermedades cerebrovasculares 158
Quintana Roo			
Rango	Total	Hombre	Mujer
1	Enfermedades del corazón 683	Enfermedades del corazón 421	Diabetes mellitus 266
2	Diabetes mellitus 538	Agresiones (homicidios) 295	Enfermedades del corazón 262
3	Tumores malignos 467	Diabetes mellitus 272	Tumores malignos 228
4	Agresiones (homicidios) 326	Tumores malignos 239	Enfermedades del hígado 79
5	Enfermedades del hígado 304	Enfermedades del hígado 224	Enfermedades cerebrovasculares 78
San Luis Potosí			
Rango	Total	Hombre	Mujer
1	Enfermedades del corazón 2 550	Enfermedades del corazón 1 314	Enfermedades del corazón 1 236
2	Diabetes mellitus 1 276	Diabetes mellitus 592	Diabetes mellitus 684
3	Tumores malignos 1 005	Tumores malignos 514	Tumores malignos 491
4	Accidentes 518	Accidentes 407	Enfermedades cerebrovasculares 199
5	Enfermedades del hígado 444	Enfermedades del hígado 323	Influenza y neumonía 171

Enfermedades transmisibles
 Enfermedades no transmisibles
 Externas

¹ Los criterios para la selección se encuentran en la página 9, «Criterios para la selección de las 10 principales causas de muerte».
^P Información preliminar.

Fuente: INEGI. EDR, enero-junio de 2023^P.

Continúa

Tabla 4 (Continuación)
CINCO PRINCIPALES CAUSAS¹ Y NÚMERO DE MUERTES, SEGÚN ENTIDAD FEDERATIVA DE RESIDENCIA HABITUAL DE LA PERSONA FALLECIDA Y SEXO
(enero-junio de 2023^P)

Sinaloa			
Rango	Total	Hombre	Mujer
1	Enfermedades del corazón 2 019	Enfermedades del corazón 1 136	Enfermedades del corazón 883
2	Tumores malignos 1 232	Tumores malignos 650	Tumores malignos 582
3	Diabetes mellitus 792	Accidentes 515	Diabetes mellitus 375
4	Accidentes 653	Diabetes mellitus 417	Influenza y neumonía 191
5	Influenza y neumonía 412	Agresiones (homicidios) 244	Enfermedades cerebrovasculares 190
Sonora			
Rango	Total	Hombre	Mujer
1	Enfermedades del corazón 2 428	Enfermedades del corazón 1 431	Enfermedades del corazón 997
2	Tumores malignos 1 224	Tumores malignos 621	Tumores malignos 603
3	Diabetes mellitus 789	Agresiones (homicidios) 590	Diabetes mellitus 385
4	Agresiones (homicidios) 650	Diabetes mellitus 404	Influenza y neumonía 281
5	Influenza y neumonía 592	Accidentes 354	Enfermedades cerebrovasculares 203
Tabasco			
Rango	Total	Hombre	Mujer
1	Enfermedades del corazón 2 003	Enfermedades del corazón 1 089	Enfermedades del corazón 914
2	Diabetes mellitus 1 417	Diabetes mellitus 699	Diabetes mellitus 718
3	Tumores malignos 728	Accidentes 367	Tumores malignos 371
4	Accidentes 446	Tumores malignos 357	Enfermedades cerebrovasculares 134
5	Enfermedades cerebrovasculares 313	Enfermedades del hígado 197	Enfermedades del hígado 96
Tamaulipas			
Rango	Total	Hombre	Mujer
1	Enfermedades del corazón 2 882	Enfermedades del corazón 1 641	Enfermedades del corazón 1 241
2	Diabetes mellitus 1 572	Diabetes mellitus 784	Diabetes mellitus 788
3	Tumores malignos 1 348	Tumores malignos 661	Tumores malignos 687
4	Accidentes 513	Accidentes 404	Enfermedades cerebrovasculares 215
5	Enfermedades del hígado 492	Enfermedades del hígado 351	Influenza y neumonía 151

Enfermedades transmisibles

Enfermedades no transmisibles

Externas

¹ Los criterios para la selección se encuentran en la página 9, «Criterios para la selección de las 10 principales causas de muerte».
^P Información preliminar.

Fuente: INEGI. EDR, enero-junio de 2023^P.

Continúa

Tabla 4 (Continuación)
CINCO PRINCIPALES CAUSAS¹ Y NÚMERO DE MUERTES, SEGÚN ENTIDAD FEDERATIVA DE RESIDENCIA HABITUAL DE LA PERSONA FALLECIDA Y SEXO
(enero-junio de 2023^P)

Tlaxcala			
Rango	Total	Hombre	Mujer
1	Enfermedades del corazón 943	Enfermedades del corazón 466	Enfermedades del corazón 477
2	Diabetes mellitus 617	Diabetes mellitus 310	Diabetes mellitus 307
3	Tumores malignos 423	Accidentes 205	Tumores malignos 236
4	Accidentes 258	Tumores malignos 187	Enfermedades cerebrovasculares 80
5	Enfermedades del hígado 229	Enfermedades del hígado 160	Enfermedades del hígado 69
Veracruz de Ignacio de la Llave			
Rango	Total	Hombre	Mujer
1	Enfermedades del corazón 8 099	Enfermedades del corazón 4 175	Enfermedades del corazón 3 924
2	Diabetes mellitus 5 232	Diabetes mellitus 2 414	Diabetes mellitus 2 818
3	Tumores malignos 3 221	Tumores malignos 1 501	Tumores malignos 1 720
4	Enfermedades del hígado 1 852	Enfermedades del hígado 1 337	Enfermedades cerebrovasculares 744
5	Enfermedades cerebrovasculares 1 502	Accidentes 775	Enfermedades del hígado 515
Yucatán			
Rango	Total	Hombre	Mujer
1	Enfermedades del corazón 1 902	Enfermedades del corazón 1 030	Enfermedades del corazón 872
2	Tumores malignos 776	Tumores malignos 377	Diabetes mellitus 400
3	Diabetes mellitus 736	Diabetes mellitus 336	Tumores malignos 399
4	Enfermedades del hígado 492	Enfermedades del hígado 332	Influenza y neumonía 195
5	Influenza y neumonía 422	Accidentes 263	Enfermedades cerebrovasculares 183
Zacatecas			
Rango	Total	Hombre	Mujer
1	Enfermedades del corazón 1 164	Enfermedades del corazón 624	Enfermedades del corazón 540
2	Diabetes mellitus 639	Agresiones (homicidios) 446	Diabetes mellitus 360
3	Tumores malignos 580	Tumores malignos 301	Tumores malignos 279
4	Agresiones (homicidios) 496	Diabetes mellitus 279	Enfermedades cerebrovasculares 114
5	Accidentes 357	Accidentes 266	Enfermedades pulmonares obstructivas crónicas 104



Enfermedades transmisibles



Enfermedades no transmisibles



Externas

¹ Los criterios para la selección se encuentran en la página 9, «Criterios para la selección de las 10 principales causas de muerte»
^P Información preliminar.

Fuente: INEGI. EDR, enero-junio de 2023^P.