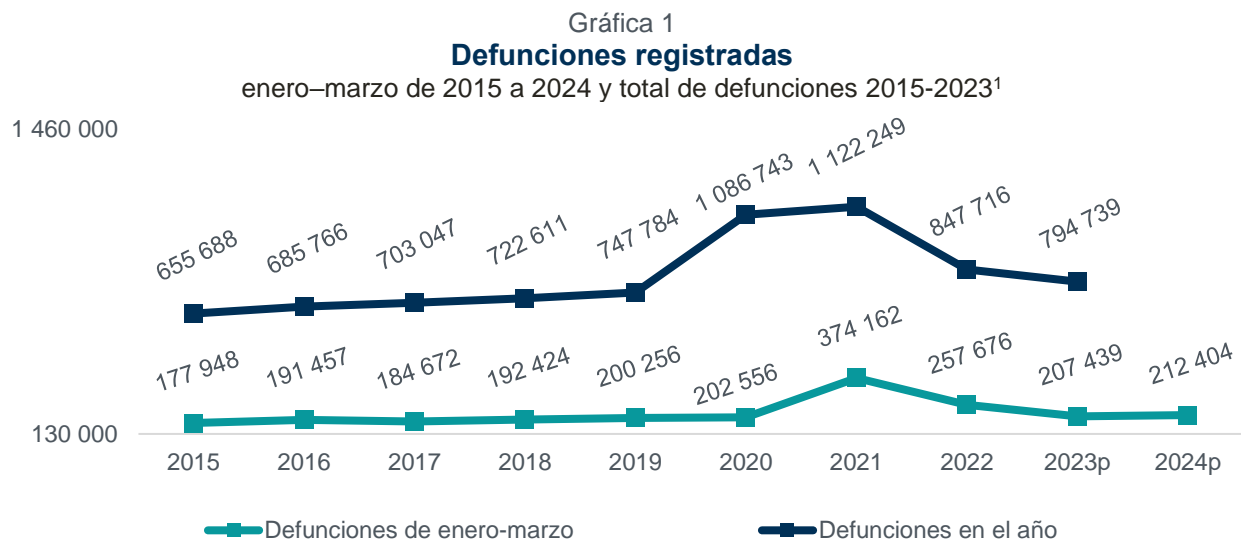


ESTADÍSTICAS DE DEFUNCIONES REGISTRADAS (EDR) Enero a marzo de 2024 (preliminar¹)

- Entre enero y marzo de 2024 se registraron 212 404 defunciones. De estas, las que ocurrieron en dicho periodo fueron 196 261 (92.4 %). De las defunciones registradas, 44.4 % correspondió a mujeres y 55.5 %, a hombres. En 97 casos no se especificó el sexo de la persona.
- La tasa de defunciones registradas por cada 100 mil habitantes fue de 163.7, similar a la del mismo periodo en 2023 (160.4).
- Las cinco principales causas de muerte a nivel nacional fueron: *enfermedades del corazón, diabetes mellitus, tumores malignos, influenza y neumonía y enfermedades del hígado.*

En México, entre enero y marzo de 2024, se contabilizaron, en forma preliminar, 212 404 defunciones registradas: 4 965 más respecto al mismo periodo de 2023. Las defunciones que se registraron y ocurrieron en el periodo ascendieron a 196 261. Esta información proviene de los certificados de defunción de las oficialías del Registro Civil y de los servicios médicos forenses, así como de actas de defunción de las primeras y de cuadernos estadísticos de las Agencias del Ministerio Público (ver gráfica 1).



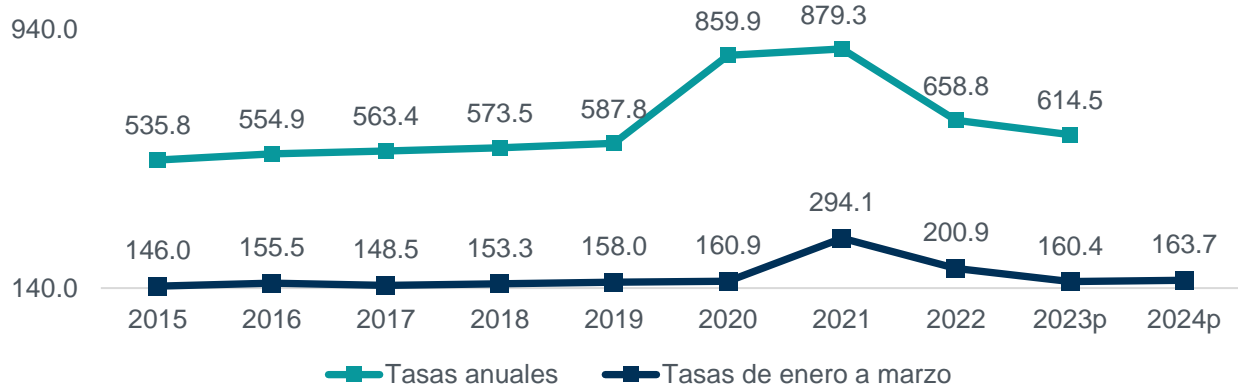
¹ Información preliminar para 2023 y 2024.

Fuente: INEGI. Estadísticas de Defunciones Registradas (EDR), enero-marzo de 2015 a 2024. Información preliminar para 2023 y 2024.

Entre 2015 y 2022, la tasa bruta de defunciones registradas por cada 100 mil habitantes, que corresponde al periodo enero-marzo, incrementó 54.9 puntos. Para el mismo periodo de referencia, entre 2022 y 2023 (preliminar), la tasa disminuyó 40.5 puntos. De forma preliminar, entre 2023 y 2024, aumentó 3.3 puntos (ver gráfica 2).

¹ Para generar las cifras definitivas, se debe realizar el proceso de confronta con la Secretaría de Salud.

Gráfica 2
Defunciones registradas
enero-marzo de 2015 a 2024¹ y total 2015-2023¹
(tasa bruta por cada 100 mil habitantes²)



¹ Información preliminar para 2023 y 2024.

² La tasa bruta de defunciones registradas por cada 100 mil habitantes se presenta como referencia para facilitar la comparación entre años. El estudio de la mortalidad requiere la consideración de las defunciones durante un año determinado. El denominador para el cálculo de la tasa para el periodo 2015-2019 se generó a partir de la Conciliación Demográfica 1950 a 2019 del Consejo Nacional de Población. El denominador de los años 2020-2024 corresponde a la estimación de población que elabora el INEGI con base en el Marco de Muestreo de Viviendas.

Fuente: INEGI. Estadísticas de Defunciones Registradas (EDR), enero-marzo de 2015 a 2024. Información preliminar para 2023 y 2024.

La tasa bruta de defunciones registradas de enero a marzo, en el periodo de 1990 a 2024 (este año y 2023, preliminares), se presenta en el anexo.

Se anexa Nota técnica

Para consultas de medios y periodistas, escribir a: comunicacionsocial@inegi.org.mx
o llamar al teléfono (55) 52-78-10-00, extensiones: 321064, 321134 y 321241.
Dirección de Atención a Medios / Dirección General Adjunta de Comunicación



NOTA TÉCNICA

ESTADÍSTICAS DE DEFUNCIONES REGISTRADAS (EDR) Enero a marzo de 2024 (preliminar)

I. OBJETIVO DE LAS ESTADÍSTICAS DE DEFUNCIONES REGISTRADAS (EDR)

Generar estadísticas sobre defunciones registradas que permitan caracterizar el fenómeno de la mortalidad en el país.

Descripción general

Cobertura geográfica:	Nacional
Desglose geográfico:	Entidad federativa
Cobertura temporal:	Enero a marzo de 2024, preliminar
Esquema de captación:	Registro administrativo. El certificado de defunción es el principal instrumento de captación. Se complementa con actas de defunción y con cuadernos estadísticos de defunción. Las Oficialías del Registro Civil y los Servicios Médicos Forenses suministran los certificados de defunción al Instituto Nacional de Estadística y Geografía (INEGI). Estos últimos se integraron como fuente informante a partir de febrero de 2015. Las actas de defunción provienen también de las Oficialías del Registro Civil. Los cuadernos estadísticos de defunción que generan las Agencias del Ministerio Público, a partir de los instrumentos diseñados por el INEGI, complementan la captación de las defunciones de tipo accidental y violento.
Determinación de la causa básica de la defunción:	La causa de muerte (causa básica de la defunción) se identifica y codifica con base en los catálogos y procedimientos establecidos en la Clasificación Estadística Internacional de Enfermedades y Problemas Relacionados con la Salud, Décima Revisión (CIE-10).

II. CRITERIOS PARA LA SELECCIÓN DE LAS 10 PRINCIPALES CAUSAS DE MUERTE

Para la determinación de las principales causas de defunción en el país, se emplea la Lista Mexicana. Esta es una clasificación nacional que agrupa la CIE-10 con base en los criterios aplicados para identificar las 20 principales causas de muerte. Se aplicaron los siguientes criterios para determinar las 10 principales:

1. La integración de la lista de principales causas se realiza con base en la Lista Mexicana que elabora el Centro Mexicano para la Clasificación de Enfermedades para esos fines. Se consideran tanto grupos de causas como categorías de 3 y 4 caracteres.

2. Para identificar las 10 principales causas, se realizaron los siguientes agrupamientos:
- Enfermedades infecciosas intestinales 01
 - Sífilis 04A-04C
 - Hepatitis viral 06J-06K
 - Tumores malignos 08-15
 - Anemias 19A-19B
 - Enfermedades de la glándula tiroides 20A-20C
 - Desnutrición y otras deficiencias nutricionales 21
 - Enfermedades del corazón, excepto paro cardíaco 26-29
 - Enfermedades cerebrovasculares 30
 - Infecciones respiratorias agudas 32A-32D, 33A, 33K
 - Influenza y neumonía 33B-33C
 - Bronquitis crónica y la no especificada, enfisema y asma 33D, 33E
 - Hernia de la cavidad abdominal 35F-35G
 - Enfermedades del hígado 35L-35M
 - Embarazo, parto y puerperio, excepto otras causas obstétricas directas que se incluyen en las demás causas 43-45 (excepto 43R)
 - Ciertas afecciones originadas en el periodo perinatal 46
 - Malformaciones congénitas, deformidades y anomalías cromosómicas 47
 - Accidentes E49-E53, E57-E58
- Incluye código CIE U12.9 (Efectos adversos a la vacuna COVID-19)
COVID-19 corresponde al grupo 06T, incluye los códigos CIE-10: U07.1: COVID-19, virus identificado. U07.2: COVID-19, virus no identificado. U10.9: Síndrome Inflamatorio Multisistémico asociado con la enfermedad por la COVID-19, no especificado.
3. Para la selección de las principales causas, se excluyen los grupos de las categorías de tres caracteres que se consideran como mal definidas en la CIE-10 y que no forman parte de los agrupamientos relacionados en el punto anterior. Las categorías en cuestión se caracterizan porque su clave termina con la letra «Z» y, en general, corresponden a causas residuales de una categoría básica (suelen iniciar con «otro(s)» u «otra(s)»: ejemplo, 02Z. También se excluyeron las causas del grupo 48 de la Lista Mexicana.

La metodología para determinar las principales causas para México prescinde de los eventos de intención no determinada —pues corresponde a una categoría residual entre las defunciones accidentales y violentas—. No obstante lo anterior, en este documento se consideran para completar el espectro de este tipo de defunciones.

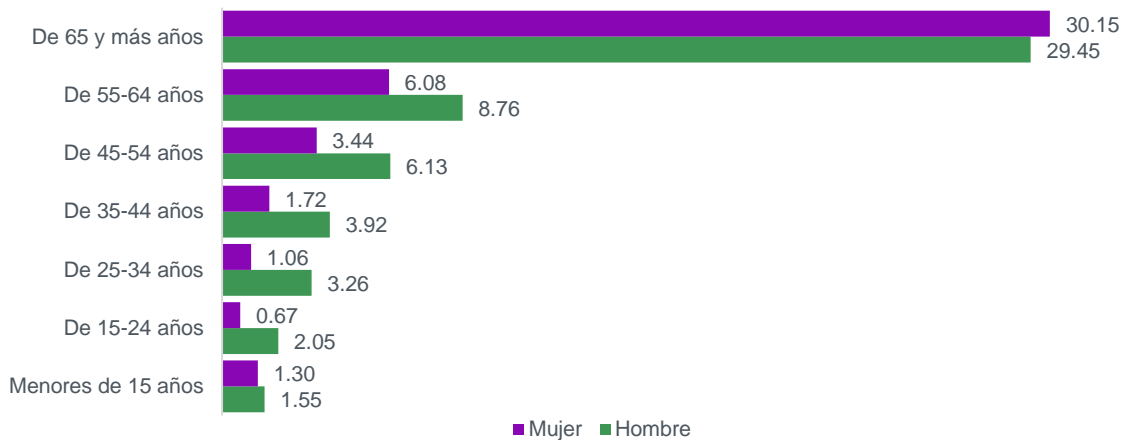
Para generar la información definitiva —a publicarse en el último trimestre de 2025— se requiere del proceso de confronta que, como cada año, se realiza en conjunto con la Secretaría de Salud para cuatro grupos: defunciones maternas, muertes de menores de 5 años, agresiones (presuntos homicidios) y los decesos provocados por causas sujetas a vigilancia epidemiológica (como los que causó la COVID-19). La información que integra la estadística la suministraron 4 359 fuentes informantes.

III. CARACTERÍSTICAS DE LA DEFUNCIÓN

En el periodo de referencia, 55.51 % de las defunciones registradas correspondió a hombres y 44.44 %, a mujeres. En 97 casos no se especificó el sexo de la persona.

El porcentaje más alto de defunciones se presentó en personas mayores de 64 años (ver gráfica 1). Este ascendió a 59.6 % (incluye 4 casos en los que no se especificó el sexo de la persona). Las tasas específicas por cada 100 mil habitantes, calculadas por grupos de edad y sexo, se presentan en la gráfica 2.

Gráfica 1
Defunciones registradas, según grupos de edad y sexo¹
enero-marzo de 2024²
(distribución porcentual)

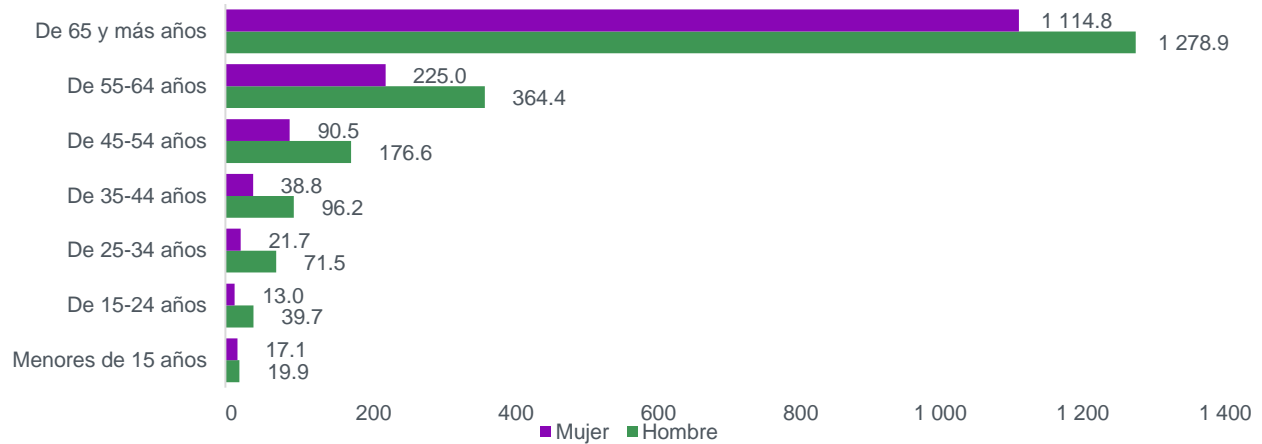


¹ Excluye 97 casos en los que no se especificó el sexo de la persona y 985 casos en los que no se especificó la edad.

² Información preliminar.

Fuente: INEGI. Estadísticas de Defunciones Registradas (EDR), enero-marzo de 2024. Información preliminar.

Gráfica 2
Defunciones registradas, según grupos de edad y sexo
enero-marzo de 2024¹
(tasa específica por cada 100 mil habitantes²)



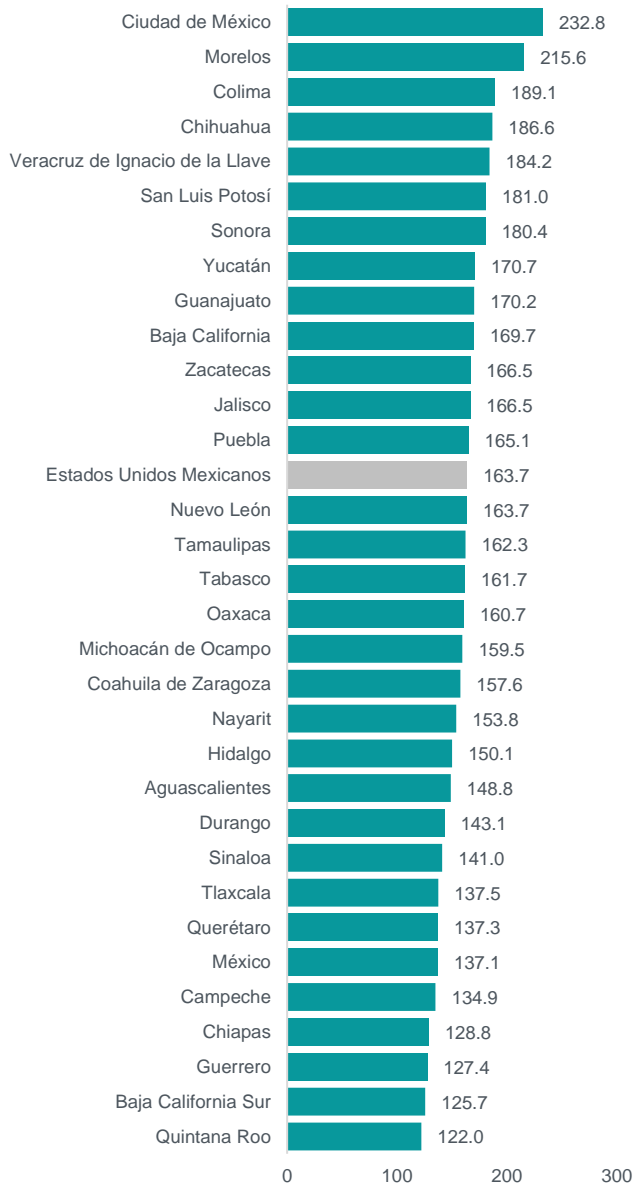
¹ Información preliminar.

² El denominador para el cálculo de la tasa corresponde a la estimación de población que elabora el INEGI con base en el Marco de Muestreo de Viviendas.

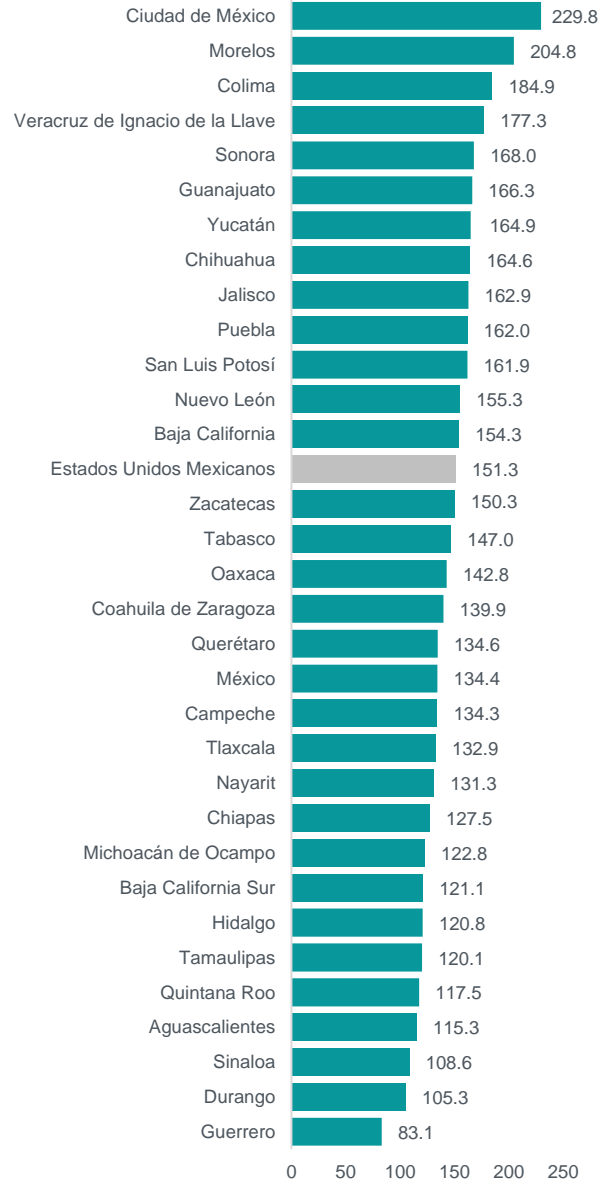
Fuente: INEGI. Estadísticas de Defunciones Registradas (EDR), enero-marzo de 2024. Información preliminar.

En el anexo se presenta la distribución de las defunciones registradas por entidad federativa de registro, por entidad de ocurrencia y por entidad de residencia habitual, según sexo de la persona fallecida. En las gráficas 3, 4, 5 y 6 se presentan las tasas por cada 100 mil habitantes, por entidad de ocurrencia y por entidad de residencia habitual de la persona fallecida.

Gráfica 3
Defunciones registradas, según entidad federativa de ocurrencia
enero-marzo de 2024²
(tasa bruta por cada 100 mil habitantes³)



Gráfica 4
Defunciones registradas y ocurridas, según entidad federativa de ocurrencia¹
enero-marzo de 2024²
(tasa bruta por cada 100 mil habitantes³)



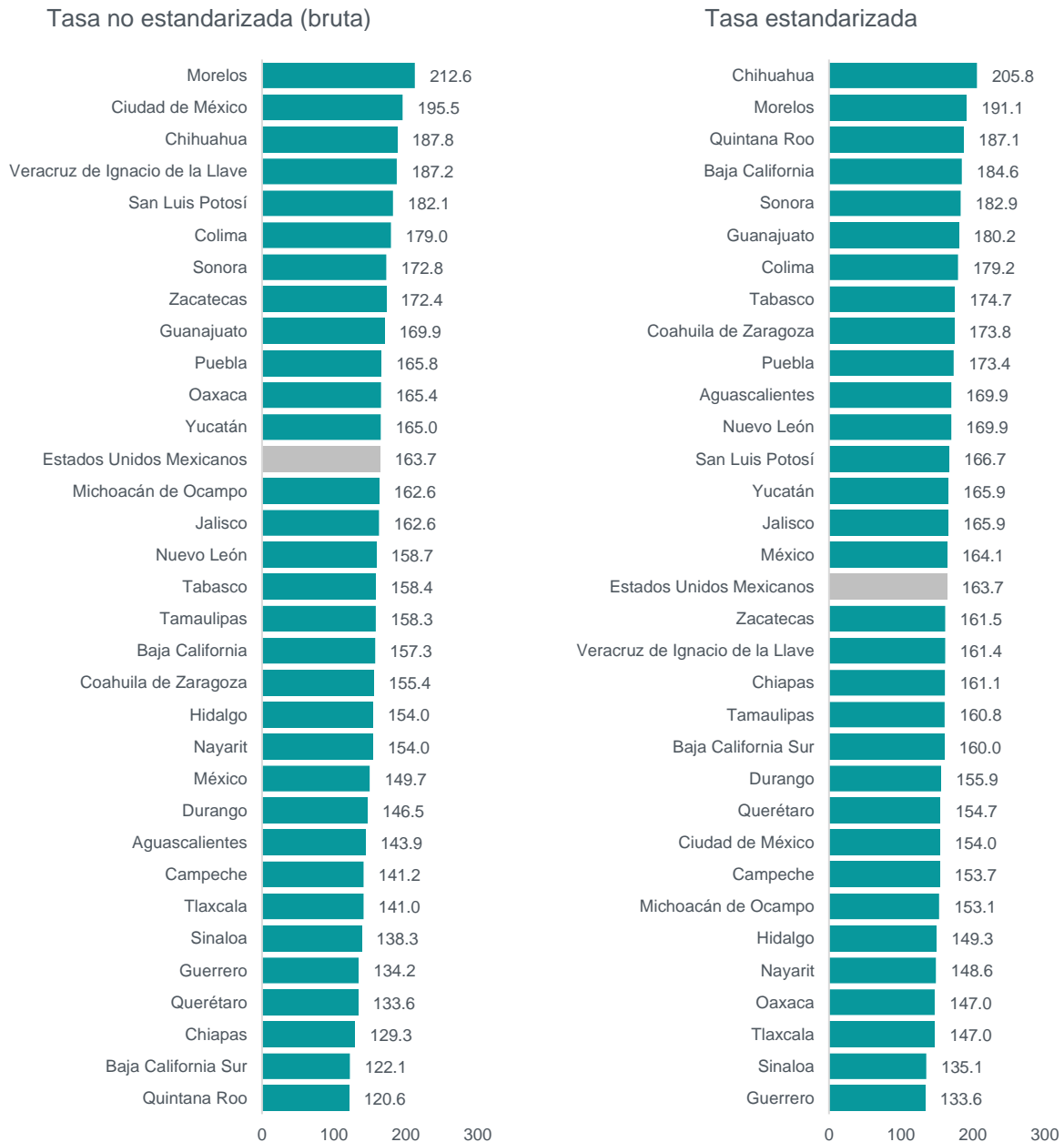
¹ Considera las defunciones que ocurrieron en el periodo de referencia y que ya se registraron. Se identifica la entidad federativa en la que sucedió.

² Información preliminar.

³ El denominador para el cálculo de la tasa corresponde a la estimación de población que elabora el INEGI con base en el Marco de Muestreo de Viviendas. Las tasas por entidad federativa son brutas, ya que no han sido estandarizadas (tipificadas) con base en la estructura de la población a nivel nacional.

Fuente: INEGI. Estadísticas de Defunciones Registradas (EDR), enero-marzo de 2024. Información preliminar.

Gráfica 5
Defunciones registradas, según entidad federativa de residencia habitual de la persona fallecida
enero-marzo de 2024¹
(tasa por cada 100 mil habitantes²)



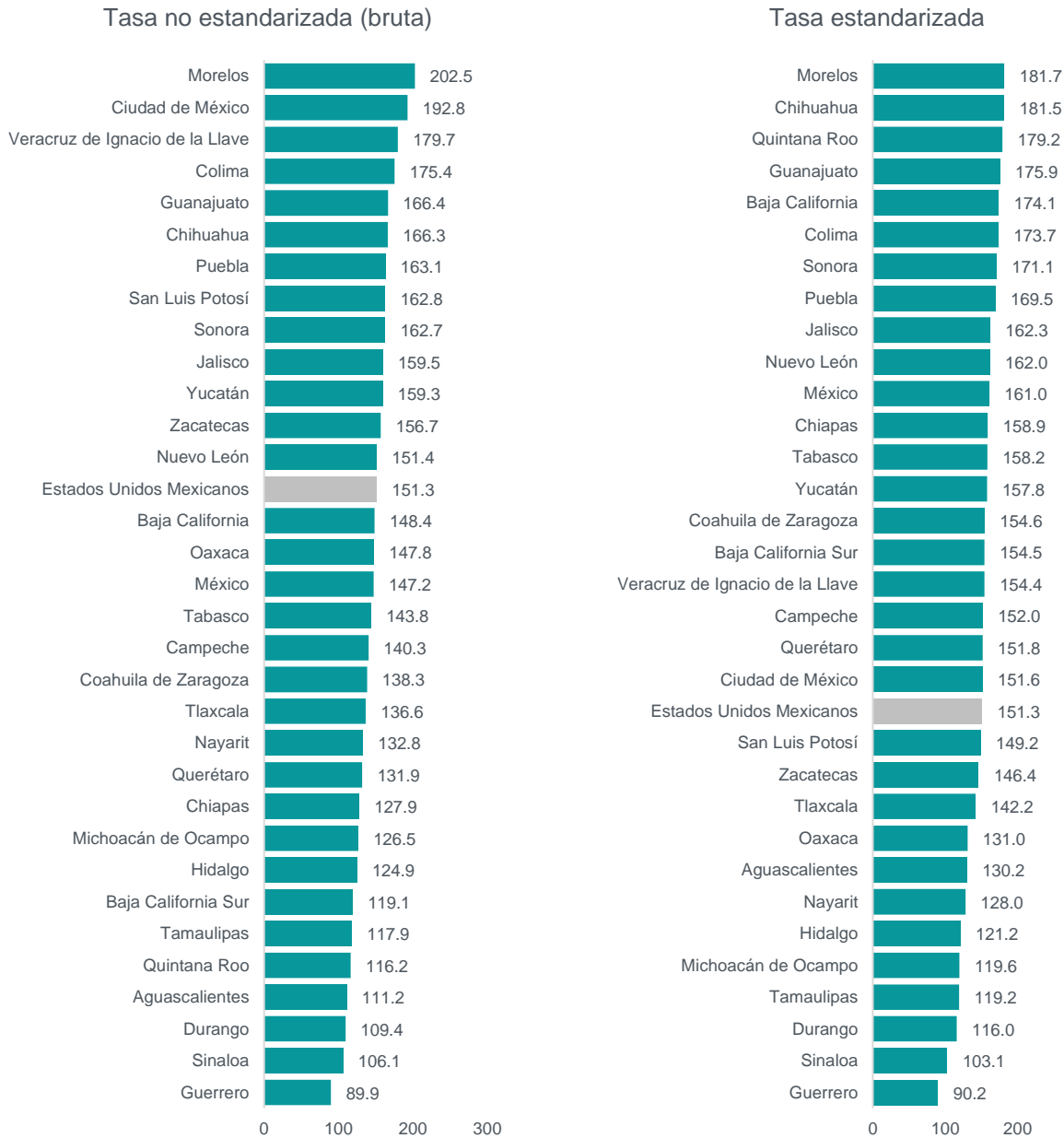
1. Información preliminar.

2. El denominador para el cálculo de la tasa corresponde a la estimación de población que elabora el INEGI con base en el Marco de Muestreo de Viviendas.

Nota: Además de la población de las entidades federativas, su estructura por grupos de edad (distribución de la población por edad) es necesaria para establecer una comparación más precisa sobre la mortalidad. La tasa estandarizada considera la estructura de la población por grupos de edad. La estructura nacional fue la base para calcular las tasas estandarizadas de las entidades federativas. En el cálculo de las tasas brutas, se prescinde de la estructura por grupos de edad de la población.

Fuente: INEGI. Estadísticas de Defunciones Registradas (EDR), enero-marzo de 2024. Información preliminar.

Gráfica 6
Defunciones registradas y ocurridas, según entidad federativa de residencia habitual de la persona fallecida
enero-marzo de 2024¹
(tasa por cada 100 mil habitantes²)



¹ Información preliminar.

² El denominador para el cálculo de la tasa corresponde a la estimación de población que elabora el INEGI con base en el Marco de Muestreo de Viviendas.

Nota: Además de la población de las entidades federativas, su estructura por grupos de edad (distribución de la población por edad) es necesaria para establecer una comparación más precisa sobre la mortalidad. La tasa estandarizada considera la estructura de la población por grupos de edad. La estructura nacional fue la base para calcular las tasas estandarizadas de las entidades federativas. En el cálculo de las tasas brutas, se prescinde de la estructura por grupos de edad de la población.

Fuente: INEGI. Estadísticas de Defunciones Registradas (EDR), enero-marzo de 2024. Información preliminar.

IV. CAUSA DE LA DEFUNCIÓN

Las causas de defunción de la población varían según la edad y sexo de las personas. Algunas presentan una menor frecuencia con el paso de los años, otras comienzan a notarse conforme incrementa la edad de la población y otras están presentes en la mayoría de los grupos de edad. De manera excepcional, surgen causas de muerte con incidencia significativa en la población, como ocurrió con la COVID-19.

El siguiente cuadro resume las 10 principales causas de defunción, según sexo:

Cuadro 1
10 principales causas de muerte, según sexo¹
enero-marzo de 2024²

Rango	Total	Mujer	Hombre
1	Enfermedades del corazón 51 586	Enfermedades del corazón 24 032	Enfermedades del corazón 27 549
2	Diabetes <i>mellitus</i> 30 501	Diabetes <i>mellitus</i> 15 275	Diabetes <i>mellitus</i> 15 224
3	Tumores malignos 23 464	Tumores malignos 12 472	Tumores malignos 10 991
4	Influenza y neumonía 11 098	Influenza y neumonía 5 040	Enfermedades del hígado 7 388
5	Enfermedades del hígado 10 292	Enfermedades cerebrovasculares 4 463	Accidentes 7 345
6	Accidentes 9 480	Enfermedades del hígado 2 902	Agresiones (homicidios) 6 287
7	Enfermedades cerebrovasculares 9 237	Enfermedades pulmonares obstructivas crónicas 2 809	Influenza y neumonía 6 056
8	Agresiones (homicidios) 7 137	Accidentes 2 129	Enfermedades cerebrovasculares 4 774
9	Enfermedades pulmonares obstructivas crónicas 5 819	Insuficiencia renal 2 039	Enfermedades pulmonares obstructivas crónicas 3 010
10	Insuficiencia renal 4 563	Septicemia 1 034	Insuficiencia renal 2 524

■ Enfermedades transmisibles
 ■ Enfermedades no transmisibles
 ■ Externas

¹ Los criterios para la selección corresponden a la Lista Mexicana y se encuentran en la Nota técnica: «Criterios para la selección de las 10 principales causas de muerte». El total incluye 97 casos en los que no se especificó el sexo de la persona.

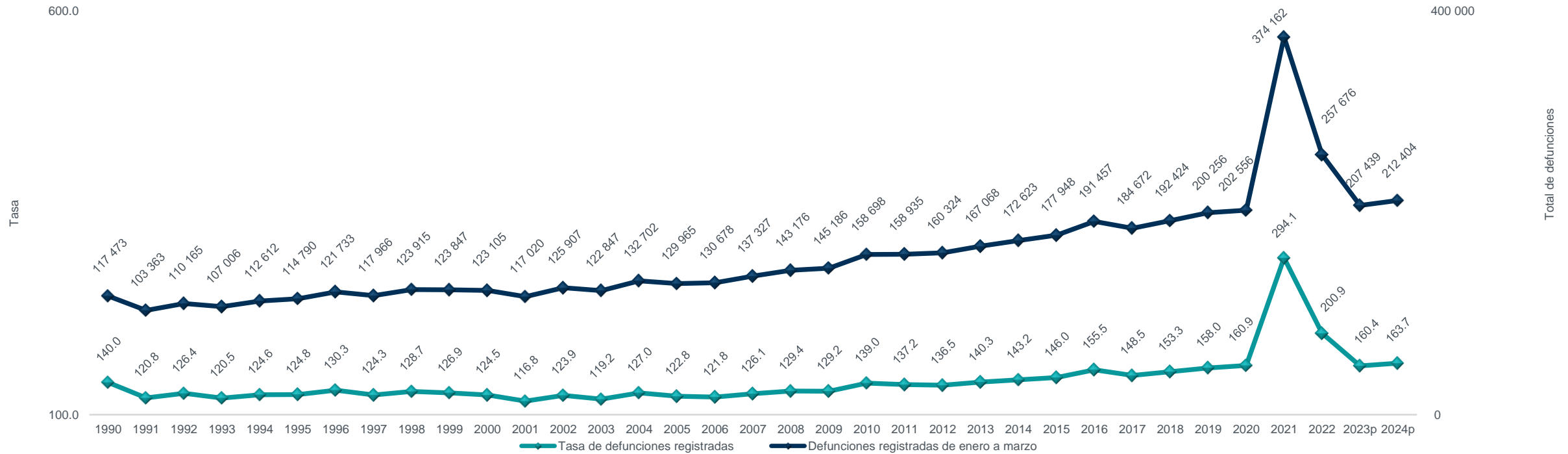
² Información preliminar.

Fuente: INEGI. Estadísticas de Defunciones Registradas (EDR), enero-marzo de 2024. Información preliminar.

La distribución por edad y sexo se encuentra en las tablas 1, 2 y 3 del anexo: «10 principales causas de muerte por grupos de edad, total, hombres y mujeres». Las «5 principales causas de defunción por entidad federativa de residencia habitual y sexo de la persona que falleció» se encuentran en la tabla 4 del anexo.

ANEXO

Gráfica 1
Defunciones registradas, según año de registro
enero-marzo de 1990 a 2024¹
(número de defunciones y tasa bruta por cada 100 mil habitantes²)

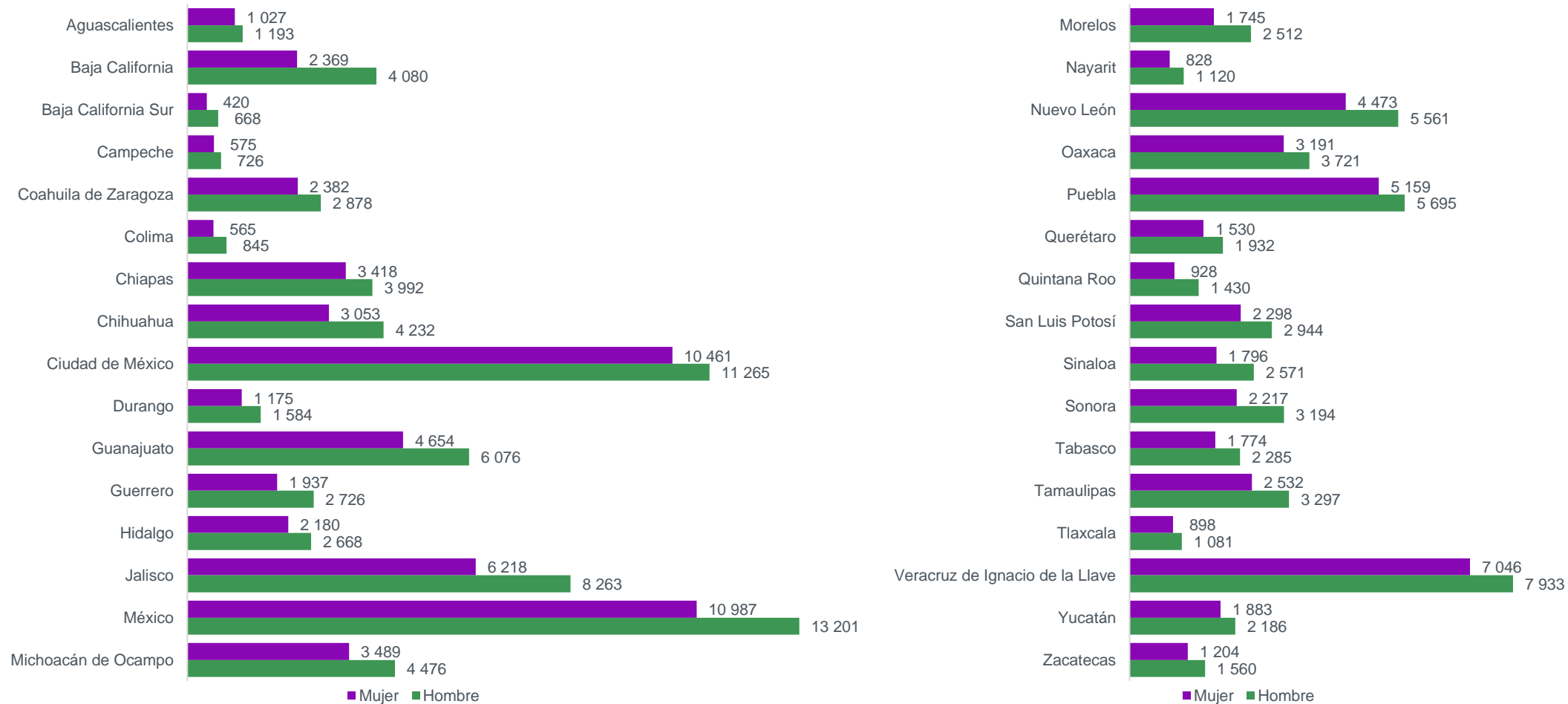


¹ Información preliminar para 2023 y 2024.

² El denominador para el cálculo de la tasa para el periodo 1990-2019 se generó a partir de la Conciliación Demográfica 1950 a 2019 del Consejo Nación de Población. El denominador de los años 2020-2024 corresponde a la estimación de población que elabora el INEGI con base en el Marco de Muestreo de Viviendas.

Fuente: INEGI. Estadísticas de Defunciones Registradas (EDR), enero-marzo de 1990 a 2024. Información preliminar para 2023 y 2024.

Gráfica 2
Defunciones registradas por entidad federativa de registro, según sexo de la persona fallecida¹
enero-marzo de 2024²

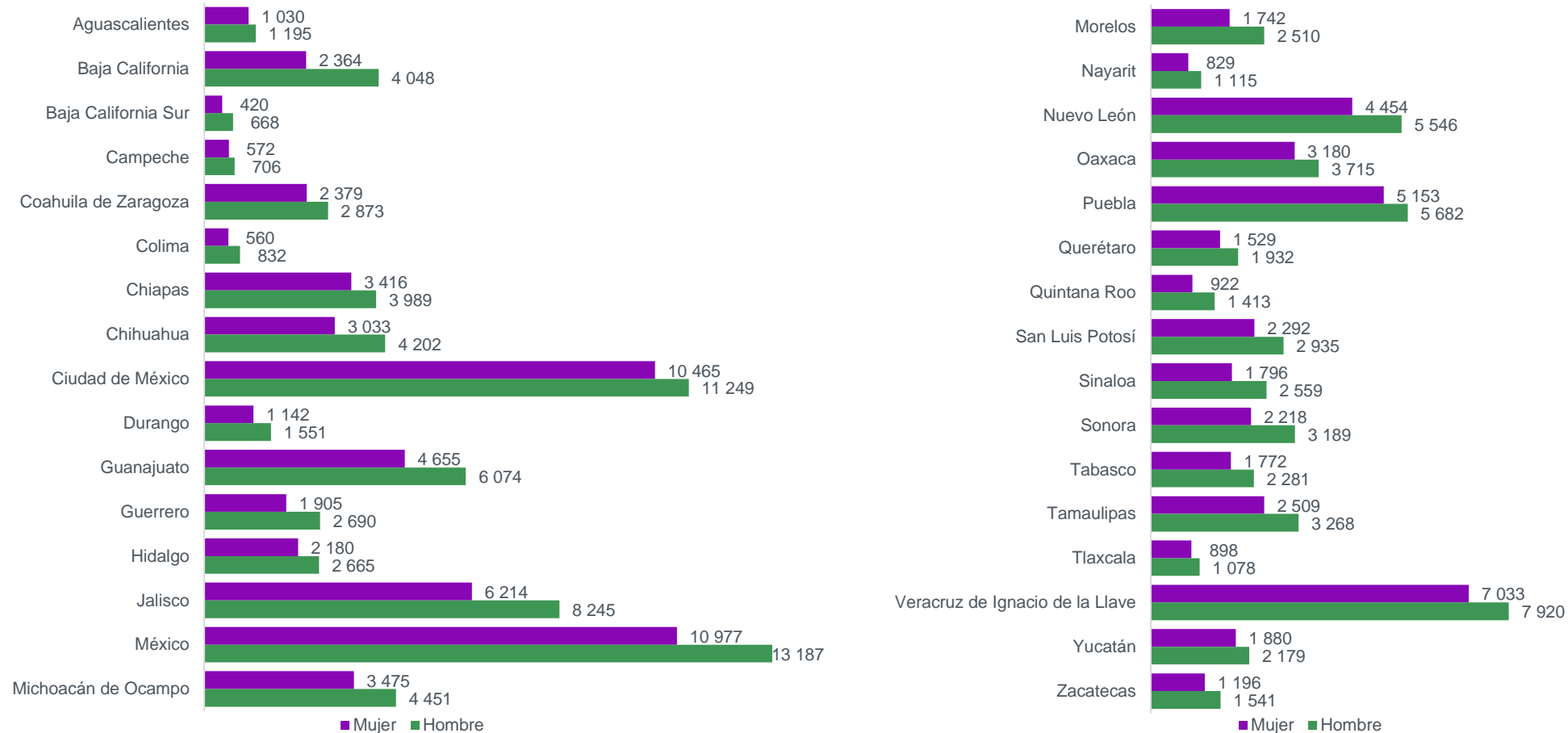


¹ Excluye 97 casos a nivel nacional en los que no se especificó el sexo de la persona fallecida.

² Información preliminar.

Fuente: INEGI. Estadísticas de Defunciones Registradas (EDR), enero-marzo de 2024. Información preliminar.

Gráfica 3
Defunciones registradas por entidad federativa de ocurrencia de la defunción, según sexo de la persona fallecida¹
enero-marzo de 2024²

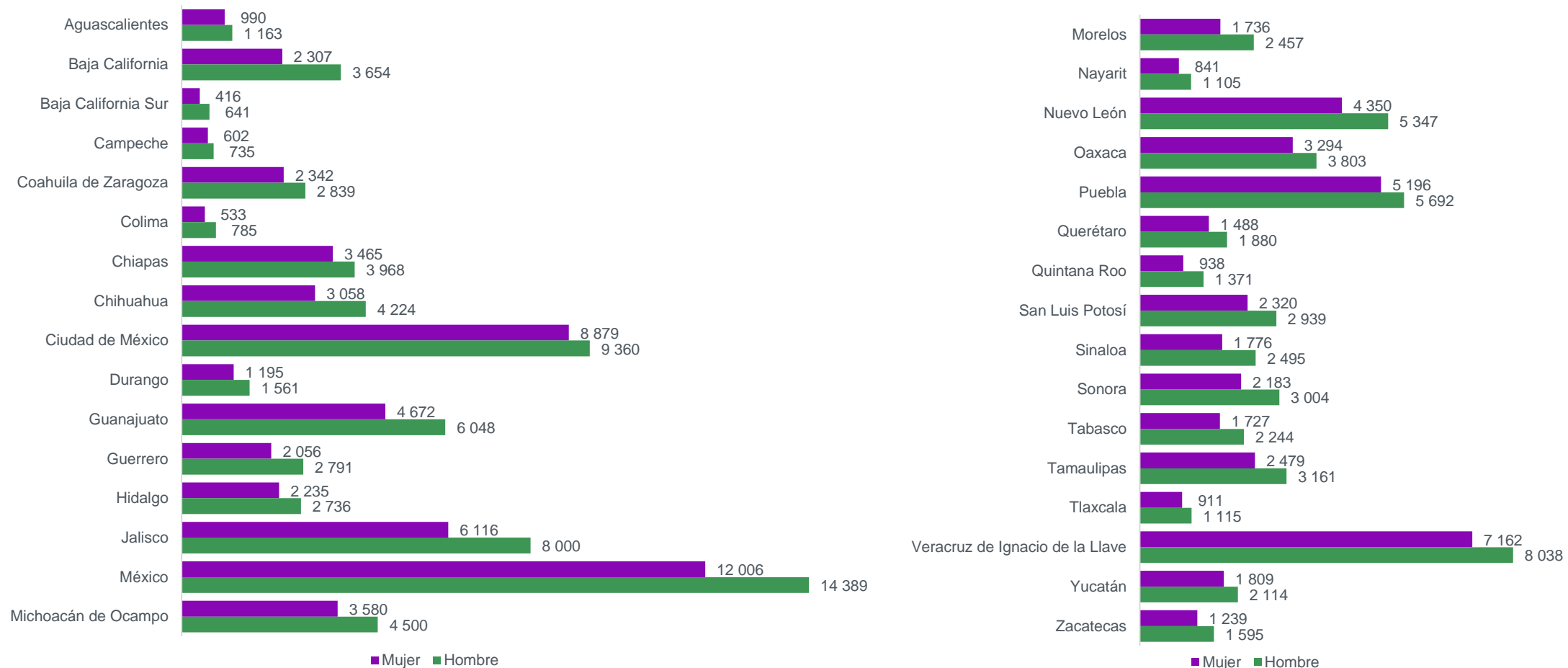


¹ Excluye 97 casos en los que no especificó el sexo de la persona fallecida y 639 en los que no se especificó la entidad de ocurrencia, así como 10 casos en los que no se especificó ninguna de las dos variables.

² Información preliminar.

Fuente: INEGI. Estadísticas de Defunciones Registradas (EDR), enero-marzo de 2024. Información preliminar.

Gráfica 4
Defunciones registradas por entidad federativa de residencia habitual, según sexo de la persona fallecida¹
enero-marzo de 2024²

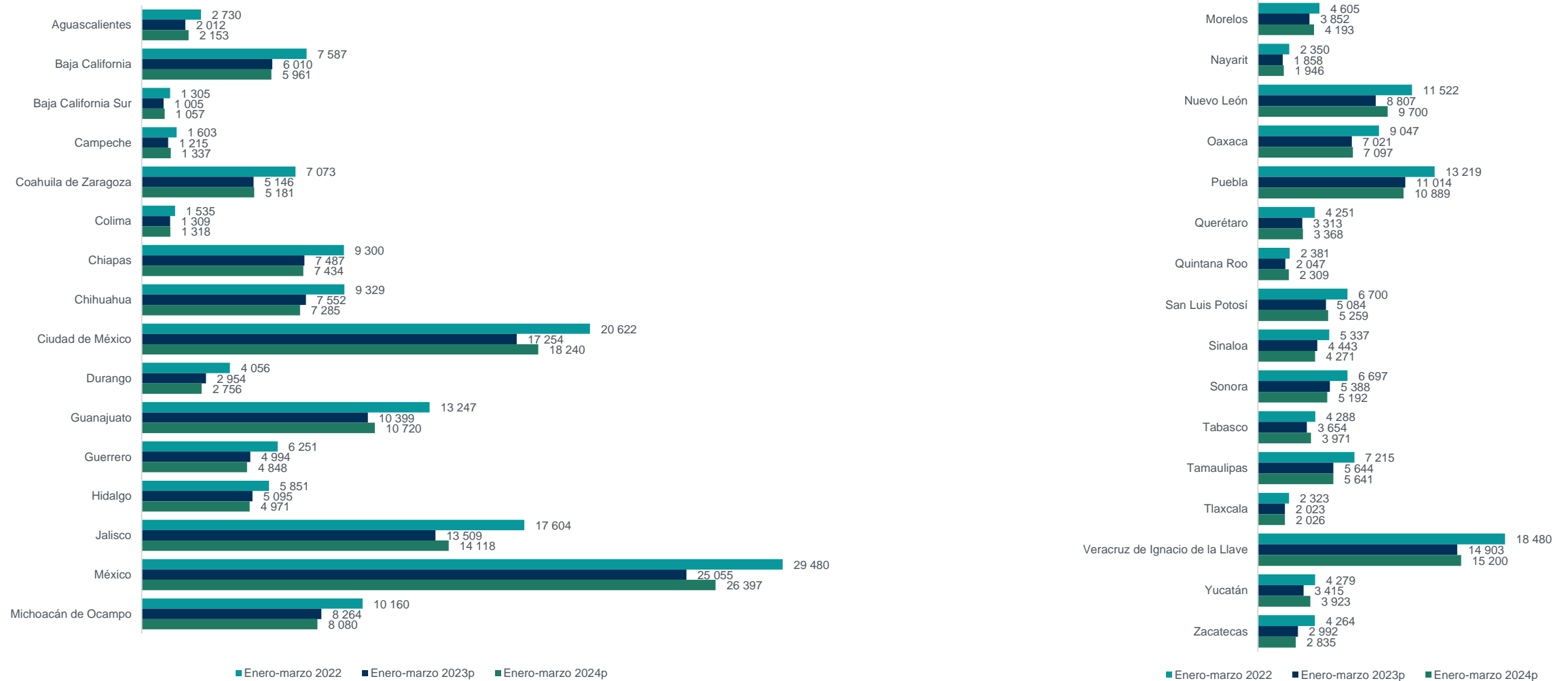


¹ Excluye casos en los que no se especificaron las siguientes variables: 2 264, residencia habitual; en 97, no se especificó el sexo de la persona fallecida; en 75, no se especificó ni el sexo ni la entidad de residencia habitual, así como 464 con residencia habitual en el extranjero.

² Información preliminar.

Fuente: INEGI. Estadísticas de Defunciones Registradas (EDR), enero-marzo de 2024. Información preliminar.

Gráfica 5
Defunciones registradas por entidad federativa de residencia habitual de la persona fallecida¹
enero-marzo de 2022-2024²



¹ Excluye casos con entidad de residencia habitual no especificada y los de personas fallecidas con residencia habitual en el extranjero.

² Información preliminar.

Fuente: INEGI. Estadísticas de Defunciones Registradas (EDR), enero-marzo de 2024. Información preliminar.

Cuadro 1
10 principales causas de muerte, según grupos de edad¹
enero-marzo de 2024²

Rango	Grupos de edad										Total
	<1	1-4	5-9	10-14	15-24	25-34	35-44	45-54	55-64	65+	
1	Ciertas afecciones originadas en el período perinatal 1 752	Malformaciones congénitas, deformidades y anomalías cromosómicas 198	Tumores malignos 112	Accidentes 158	Accidentes 1 473	Agresiones (homicidios) 2 098	Agresiones (homicidios) 1 607	Diabetes <i>mellitus</i> 3 269	Diabetes <i>mellitus</i> 6 427	Enfermedades del corazón 39 608	Enfermedades del corazón 51 586
2	Malformaciones congénitas, deformidades y anomalías cromosómicas 903	Accidentes 148	Accidentes 108	Tumores malignos 126	Agresiones (homicidios) 1 424	Accidentes 1 562	Enfermedades del corazón 1 401	Enfermedades del corazón 3 219	Enfermedades del corazón 6 110	Diabetes <i>mellitus</i> 19 504	Diabetes <i>mellitus</i> 30 501
3	Influenza y neumonía 165	Influenza y neumonía 98	Malformaciones congénitas, deformidades y anomalías cromosómicas 62	Malformaciones congénitas, deformidades y anomalías cromosómicas 65	Lesiones autoinfligidas intencionalmente (suicidios) 453	Enfermedades del corazón 715	Tumores malignos 1 357	Tumores malignos 2 976	Tumores malignos 4 827	Tumores malignos 12 909	Tumores malignos 23 464
4	Accidentes 160	Tumores malignos 62	Influenza y neumonía 48	Parálisis cerebral y otros síndromes paralíticos 61	Tumores malignos 402	Tumores malignos 674	Accidentes 1 288	Enfermedades del hígado 1 979	Enfermedades del hígado 2 586	Influenza y neumonía 7 430	Influenza y neumonía 11 098
5	Enfermedades infecciosas intestinales 76	Enfermedades infecciosas intestinales 53	Parálisis cerebral y otros síndromes paralíticos 43	Lesiones autoinfligidas intencionalmente (suicidios) 50	Enfermedades del corazón 293	Lesiones autoinfligidas intencionalmente (suicidios) 567	Enfermedades del hígado 1 036	Accidentes 1 195	Influenza y neumonía 1 480	Enfermedades cerebrovasculares 6 717	Enfermedades del hígado 10 292
6	Septicemia 60	Epilepsia 31	Agresiones (homicidios) 22	Agresiones (homicidios) 43	Eventos de intención no determinada 186	Enfermedades del hígado 350	Diabetes <i>mellitus</i> 935	Agresiones (homicidios) 991	Enfermedades cerebrovasculares 1 250	Enfermedades pulmonares obstructivas crónicas 5 311	Accidentes 9 480
7	Enfermedades del corazón 42	Parálisis cerebral y otros síndromes paralíticos 28	Epilepsia 20	Influenza y neumonía 39	Influenza y neumonía 146	Eventos de intención no determinada 343	Influenza y neumonía 479	Influenza y neumonía 858	Accidentes 1 002	Enfermedades del hígado 4 178	Enfermedades cerebrovasculares 9 237
8	Eventos de intención no determinada 29	Desnutrición y otras deficiencias nutricionales 25	Enfermedades del corazón 17	Enfermedades del corazón 31	Malformaciones congénitas, deformidades y anomalías cromosómicas 117	Enfermedad por virus de la inmunodeficiencia humana 322	Lesiones autoinfligidas intencionalmente (suicidios) 373	Enfermedades cerebrovasculares 703	Insuficiencia renal 854	Insuficiencia renal 2 609	Agresiones (homicidios) 7 137
9	Desnutrición y otras deficiencias nutricionales 26	Enfermedades del corazón 24	Enfermedades del hígado 13	Enfermedades cerebrovasculares 22	Parálisis cerebral y otros síndromes paralíticos 114	Influenza y neumonía 299	Enfermedades cerebrovasculares 334	Insuficiencia renal 491	Agresiones (homicidios) 378	Accidentes 2 256	Enfermedades pulmonares obstructivas crónicas 5 819
10	Enfermedades del hígado 22	Septicemia 15	Desnutrición y otras deficiencias nutricionales 10	Eventos de intención no determinada 18	Diabetes <i>mellitus</i> 86	Diabetes <i>mellitus</i> 260	Enfermedad por virus de la inmunodeficiencia humana 327	Lesiones autoinfligidas intencionalmente (suicidios) 281	Enfermedades pulmonares obstructivas crónicas 368	Desnutrición y otras deficiencias nutricionales 1 279	Insuficiencia renal 4 563



¹ Los criterios para la selección se encuentran en la Nota técnica: «Criterios para la selección de las 10 principales causas de muerte». El total incluye 985 casos en los que no se especificó la edad de la persona.

² Información preliminar.

Fuente: INEGI. Estadísticas de Defunciones Registradas (EDR), 2024. Información preliminar.

Cuadro 2
10 principales causas de muerte en mujeres, según grupos de edad¹
enero-marzo de 2024²

Rango	Grupos de edad										Total
	<1	1-4	5-9	10-14	15-24	25-34	35-44	45-54	55-64	65+	
1	Ciertas afecciones originadas en el período perinatal 758	Malformaciones congénitas, deformidades y anomalías cromosómicas 98	Tumores malignos 53	Tumores malignos 60	Accidentes 236	Tumores malignos 358	Tumores malignos 908	Tumores malignos 1 937	Diabetes mellitus 2 891	Enfermedades del corazón 20 252	Enfermedades del corazón 24 032
2	Malformaciones congénitas, deformidades y anomalías cromosómicas 423	Influenza y neumonía 51	Accidentes 46	Accidentes 51	Tumores malignos 170	Agresiones (homicidios) 254	Diabetes mellitus 384	Diabetes mellitus 1 320	Tumores malignos 2 728	Diabetes mellitus 10 517	Diabetes mellitus 15 275
3	Influenza y neumonía 82	Accidentes 51	Malformaciones congénitas, deformidades y anomalías cromosómicas 33	Malformaciones congénitas, deformidades y anomalías cromosómicas 32	Agresiones (homicidios) 154	Accidentes 238	Enfermedades del corazón 376	Enfermedades del corazón 964	Enfermedades del corazón 2 087	Tumores malignos 6 219	Tumores malignos 12 472
4	Accidentes 57	Tumores malignos 31	Influenza y neumonía 25	Lesiones autoinfligidas intencionalmente (suicidios) 31	Lesiones autoinfligidas intencionalmente (suicidios) 120	Enfermedades del corazón 197	Accidentes 204	Enfermedades del hígado 323	Enfermedades del hígado 667	Influenza y neumonía 3 659	Influenza y neumonía 5 040
5	Enfermedades infecciosas intestinales 36	Enfermedades infecciosas intestinales 25	Parálisis cerebral y otros síndromes paralíticos 19	Parálisis cerebral y otros síndromes paralíticos 26	Enfermedades del corazón 84	Diabetes mellitus 107	Agresiones (homicidios) 182	Influenza y neumonía 283	Influenza y neumonía 601	Enfermedades cerebrovasculares 3 495	Enfermedades cerebrovasculares 4 463
6	Septicemia 25	Parálisis cerebral y otros síndromes paralíticos 13	Agresiones (homicidios) 14	Influenza y neumonía 19	Influenza y neumonía 57	Influenza y neumonía 103	Influenza y neumonía 152	Enfermedades cerebrovasculares 267	Enfermedades cerebrovasculares 487	Enfermedades pulmonares obstructivas crónicas 2 598	Enfermedades del hígado 2 902
7	Enfermedades del corazón 23	Epilepsia 13	Epilepsia 9	Enfermedades del corazón 16	Parálisis cerebral y otros síndromes paralíticos 47	Lesiones autoinfligidas intencionalmente (suicidios) 98	Enfermedades cerebrovasculares 129	Insuficiencia renal 204	Insuficiencia renal 367	Enfermedades del hígado 1 685	Enfermedades pulmonares obstructivas crónicas 2 809
8	Eventos de intención no determinada 19	Desnutrición y otras deficiencias nutricionales 11	Enfermedades del corazón 8	Agresiones (homicidios) 13	Diabetes mellitus 46	Insuficiencia renal 71	Enfermedades del hígado 128	Accidentes 182	Accidentes 170	Insuficiencia renal 1 225	Accidentes 2 129
9	Infecciones respiratorias agudas 12	Enfermedades del corazón 11	Enfermedades del hígado 7	Eventos de intención no determinada 12	Eventos de intención no determinada 43	Eventos de intención no determinada 58	Insuficiencia renal 126	Septicemia 97	Septicemia 165	Accidentes 887	Insuficiencia renal 2 039
10	Enfermedades del hígado 11	Septicemia 10	Desnutrición y otras deficiencias nutricionales 4	Enfermedades cerebrovasculares 11	Malformaciones congénitas, deformidades y anomalías cromosómicas 42	Malformaciones congénitas, deformidades y anomalías cromosómicas 56	Enfermedad por virus de la inmunodeficiencia humana 53	Agresiones (homicidios) 89	Enfermedades pulmonares obstructivas crónicas 152	Desnutrición y otras deficiencias nutricionales 723	Septicemia 1 034

Enfermedades transmisibles
 Enfermedades no transmisibles
 Externas

¹ Los criterios para la selección se encuentran en la Nota técnica: «Criterios para la selección de las 10 principales causas de muerte». Incluye 985 casos en los que no se especificó la edad de la persona.

² La información es preliminar: falta el proceso de confronta con la Secretaría de Salud, previo a generar las cifras definitivas que se publicarán en noviembre de 2024.

Fuente: INEGI. Estadísticas de Defunciones Registradas (EDR), enero-marzo de 2024. Información preliminar.

Cuadro 3
10 principales causas de muerte en hombres, según grupos de edad¹
enero-marzo de 2024²

Rango	Grupos de edad										Total
	<1	1-4	5-9	10-14	15-24	25-34	35-44	45-54	55-64	65+	
1	Ciertas afecciones originadas en el período perinatal 989	Malformaciones congénitas, deformidades y anomalías cromosómicas 100	Accidentes 62	Accidentes 107	Agresiones (homicidios) 1 270	Agresiones (homicidios) 1 844	Agresiones (homicidios) 1 424	Enfermedades del corazón 2 254	Enfermedades del corazón 4 023	Enfermedades del corazón 19 355	Enfermedades del corazón 27 549
2	Malformaciones congénitas, deformidades y anomalías cromosómicas 475	Accidentes 97	Tumores malignos 59	Tumores malignos 66	Accidentes 1 237	Accidentes 1 324	Accidentes 1 084	Diabetes <i>mellitus</i> 1 949	Diabetes <i>mellitus</i> 3 536	Diabetes <i>mellitus</i> 8 985	Diabetes <i>mellitus</i> 15 224
3	Accidentes 103	Influenza y neumonía 47	Malformaciones congénitas, deformidades y anomalías cromosómicas 29	Parálisis cerebral y otros síndromes paralíticos 35	Lesiones autoinfligidas intencionalmente (suicidios) 333	Enfermedades del corazón 518	Enfermedades del corazón 1 025	Enfermedades del hígado 1 656	Tumores malignos 2 099	Tumores malignos 6 690	Tumores malignos 10 991
4	Influenza y neumonía 83	Tumores malignos 31	Parálisis cerebral y otros síndromes paralíticos 24	Malformaciones congénitas, deformidades y anomalías cromosómicas 33	Tumores malignos 232	Lesiones autoinfligidas intencionalmente (suicidios) 469	Enfermedades del hígado 908	Tumores malignos 1 039	Enfermedades del hígado 1 919	Influenza y neumonía 3 770	Enfermedades del hígado 7 388
5	Enfermedades infecciosas intestinales 40	Enfermedades infecciosas intestinales 28	Influenza y neumonía 23	Agresiones (homicidios) 30	Enfermedades del corazón 209	Tumores malignos 316	Diabetes <i>mellitus</i> 551	Accidentes 1 013	Influenza y neumonía 879	Enfermedades cerebrovasculares 3 222	Accidentes 7 345
6	Septicemia 35	Epilepsia 18	Epilepsia 11	Influenza y neumonía 20	Eventos de intención no determinada 143	Enfermedades del hígado 302	Tumores malignos 448	Agresiones (homicidios) 901	Accidentes 832	Enfermedades pulmonares obstructivas crónicas 2 713	Agresiones (homicidios) 6 287
7	Enfermedades del corazón 19	Parálisis cerebral y otros síndromes paralíticos 15	Enfermedades del corazón 9	Lesiones autoinfligidas intencionalmente (suicidios) 19	Influenza y neumonía 89	Eventos de intención no determinada 284	Influenza y neumonía 327	Influenza y neumonía 575	Enfermedades cerebrovasculares 763	Enfermedades del hígado 2 493	Influenza y neumonía 6 056
8	Desnutrición y otras deficiencias nutricionales 16	Desnutrición y otras deficiencias nutricionales 14	Agresiones (homicidios) 8	Enfermedades del corazón 15	Malformaciones congénitas, deformidades y anomalías cromosómicas 75	Enfermedad por virus de la inmunodeficiencia humana 279	Lesiones autoinfligidas intencionalmente (suicidios) 320	Enfermedades cerebrovasculares 436	Insuficiencia renal 487	Insuficiencia renal 1 384	Enfermedades cerebrovasculares 4 774
9	Enfermedades del hígado 11	Enfermedades del corazón 13	Eventos de intención no determinada 7	Enfermedades cerebrovasculares 11	Enfermedad por virus de la inmunodeficiencia humana 67	Influenza y neumonía 196	Enfermedad por virus de la inmunodeficiencia humana 274	Insuficiencia renal 287	Agresiones (homicidios) 337	Accidentes 1 369	Enfermedades pulmonares obstructivas crónicas 3 010
10	Eventos de intención no determinada 10	Insuficiencia renal 6	Desnutrición y otras deficiencias nutricionales 6	Epilepsia 10	Parálisis cerebral y otros síndromes paralíticos 67	Diabetes <i>mellitus</i> 153	Eventos de intención no determinada 244	Lesiones autoinfligidas intencionalmente (suicidios) 246	Enfermedades pulmonares obstructivas crónicas 216	Desnutrición y otras deficiencias nutricionales 556	Insuficiencia renal 2 524

Enfermedades transmisibles
 Enfermedades no transmisibles
 Externas

¹ Los criterios para la selección se encuentran en la Nota técnica: «Criterios para la selección de las 10 principales causas de muerte». Incluye 985 casos en los que no se especificó la edad de la persona.

² La información es preliminar: falta el proceso de confronta con la Secretaría de Salud, previo a generar las cifras definitivas que se publicarán en noviembre de 2024.

Fuente: INEGI, Estadísticas de Defunciones Registradas (EDR), enero-marzo de 2024. Información preliminar.

Cuadro 4
5 principales causas de muerte, según entidad federativa de residencia habitual y sexo de la persona fallecida¹
enero-marzo de 2024²

Aguascalientes			
Rango	Total	Mujer	Hombre
1	Enfermedades del corazón 400	Enfermedades del corazón 196	Enfermedades del corazón 204
2	Diabetes <i>mellitus</i> 269	Tumores malignos 148	Diabetes <i>mellitus</i> 124
3	Tumores malignos 260	Diabetes <i>mellitus</i> 145	Tumores malignos 112
4	Influenza y neumonía 128	Influenza y neumonía 61	Accidentes 81
5	Accidentes 108	Enfermedades cerebrovasculares 40	Influenza y neumonía 67

Baja California			
Rango	Total	Mujer	Hombre
1	Enfermedades del corazón 1 285	Enfermedades del corazón 498	Enfermedades del corazón 787
2	Diabetes <i>mellitus</i> 731	Tumores malignos 341	Diabetes <i>mellitus</i> 422
3	Tumores malignos 631	Diabetes <i>mellitus</i> 309	Agresiones (homicidios) 326
4	Agresiones (homicidios) 374	Enfermedades cerebrovasculares 136	Tumores malignos 290
5	Enfermedades cerebrovasculares 322	Influenza y neumonía 120	Enfermedades cerebrovasculares 186

Baja California Sur			
Rango	Total	Mujer	Hombre
1	Enfermedades del corazón 229	Enfermedades del corazón 80	Enfermedades del corazón 149
2	Tumores malignos 143	Tumores malignos 71	Tumores malignos 72
3	Diabetes <i>mellitus</i> 105	Diabetes <i>mellitus</i> 49	Diabetes <i>mellitus</i> 56
4	Enfermedades del hígado 66	Influenza y neumonía 29	Enfermedades del hígado 49
5	Influenza y neumonía 64	Enfermedades cerebrovasculares 24	Accidentes 44

Campeche			
Rango	Total	Mujer	Hombre
1	Enfermedades del corazón 337	Enfermedades del corazón 147	Enfermedades del corazón 190
2	Diabetes <i>mellitus</i> 203	Diabetes <i>mellitus</i> 119	Diabetes <i>mellitus</i> 84
3	Tumores malignos 166	Tumores malignos 100	Tumores malignos 66
4	Accidentes 80	Enfermedades del hígado 29	Accidentes 62
5	Enfermedades del hígado 72	Enfermedades cerebrovasculares 23	Enfermedades del hígado 43

Enfermedades transmisibles

Enfermedades no transmisibles

Externas

¹ Información preliminar. La definitiva se publicará en noviembre de 2024. Los criterios para la selección se encuentran en la Nota técnica «Criterios para la selección de las principales causas de muerte».

² Información preliminar.

Fuente: INEGI. Estadísticas de Defunciones Registradas (EDR), 2024. Información preliminar.

Continúa

Cuadro 4 (Continuación)
5 principales causas de muerte, según entidad federativa de residencia habitual y sexo de la persona fallecida¹
enero-marzo de 2024²

Coahuila de Zaragoza			
Rango	Total	Mujer	Hombre
1	Enfermedades del corazón 1 374	Enfermedades del corazón 628	Enfermedades del corazón 746
2	Diabetes <i>mellitus</i> 731	Diabetes <i>mellitus</i> 341	Diabetes <i>mellitus</i> 390
3	Tumores malignos 611	Tumores malignos 311	Tumores malignos 300
4	Influenza y neumonía 285	Influenza y neumonía 122	Accidentes 165
5	Enfermedades cerebrovasculares 244	Enfermedades cerebrovasculares 114	Influenza y neumonía 163
Colima			
Rango	Total	Mujer	Hombre
1	Enfermedades del corazón 218	Enfermedades del corazón 95	Agresiones (homicidios) 125
2	Diabetes <i>mellitus</i> 186	Diabetes <i>mellitus</i> 87	Enfermedades del corazón 123
3	Tumores malignos 161	Tumores malignos 85	Diabetes <i>mellitus</i> 99
4	Agresiones (homicidios) 139	Enfermedades cerebrovasculares 23	Tumores malignos 76
5	Accidentes 66	Influenza y neumonía 20	Accidentes 53
Chiapas			
Rango	Total	Mujer	Hombre
1	Enfermedades del corazón 1 693	Enfermedades del corazón 762	Enfermedades del corazón 931
2	Diabetes <i>mellitus</i> 1 168	Diabetes <i>mellitus</i> 658	Diabetes <i>mellitus</i> 509
3	Tumores malignos 899	Tumores malignos 513	Tumores malignos 386
4	Enfermedades del hígado 568	Enfermedades del hígado 197	Enfermedades del hígado 371
5	Enfermedades cerebrovasculares 285	Influenza y neumonía 128	Accidentes 185
Chihuahua			
Rango	Total	Mujer	Hombre
1	Enfermedades del corazón 1 735	Enfermedades del corazón 768	Enfermedades del corazón 966
2	Diabetes <i>mellitus</i> 771	Diabetes <i>mellitus</i> 399	Agresiones (homicidios) 421
3	Tumores malignos 763	Tumores malignos 393	Diabetes <i>mellitus</i> 372
4	Influenza y neumonía 518	Influenza y neumonía 229	Tumores malignos 370
5	Agresiones (homicidios) 473	Enfermedades cerebrovasculares 127	Influenza y neumonía 289

Enfermedades transmisibles
 Enfermedades no transmisibles
 Externas

¹ Información preliminar. La definitiva se publicará en noviembre de 2024. Los criterios para la selección se encuentran en la Nota técnica «Criterios para la selección de las principales causas de muerte».

² Información preliminar.

Fuente: INEGI. Estadísticas de Defunciones Registradas (EDR), 2024. Información preliminar.

Continúa

Cuadro 4 (Continuación)
**5 principales causas de muerte, según entidad federativa de residencia habitual
y sexo de la persona fallecida¹**
enero-marzo de 2024²

Ciudad de México			
Rango	Total	Mujer	Hombre
1	Enfermedades del corazón 4 666	Enfermedades del corazón 2 453	Enfermedades del corazón 2 213
2	Diabetes <i>mellitus</i> 2 401	Tumores malignos 1 254	Diabetes <i>mellitus</i> 1 252
3	Tumores malignos 2 305	Diabetes <i>mellitus</i> 1 149	Tumores malignos 1 051
4	Influenza y neumonía 1 303	Influenza y neumonía 618	Influenza y neumonía 685
5	Enfermedades del hígado 796	Enfermedades cerebrovasculares 415	Enfermedades del hígado 567

Durango			
Rango	Total	Mujer	Hombre
1	Enfermedades del corazón 869	Enfermedades del corazón 368	Enfermedades del corazón 501
2	Diabetes <i>mellitus</i> 364	Diabetes <i>mellitus</i> 182	Diabetes <i>mellitus</i> 182
3	Tumores malignos 318	Tumores malignos 152	Tumores malignos 166
4	Accidentes 158	Influenza y neumonía 73	Accidentes 117
5	Influenza y neumonía 156	Enfermedades cerebrovasculares 45	Influenza y neumonía 83

Guanajuato			
Rango	Total	Mujer	Hombre
1	Enfermedades del corazón 2 652	Enfermedades del corazón 1 305	Enfermedades del corazón 1 347
2	Diabetes <i>mellitus</i> 1 767	Diabetes <i>mellitus</i> 889	Diabetes <i>mellitus</i> 878
3	Tumores malignos 1 022	Tumores malignos 538	Agresiones (homicidios) 728
4	Agresiones (homicidios) 844	Enfermedades cerebrovasculares 208	Tumores malignos 484
5	Accidentes 521	Influenza y neumonía 204	Accidentes 414

Guerrero			
Rango	Total	Mujer	Hombre
1	Enfermedades del corazón 1 167	Enfermedades del corazón 537	Enfermedades del corazón 630
2	Diabetes <i>mellitus</i> 820	Diabetes <i>mellitus</i> 383	Diabetes <i>mellitus</i> 437
3	Tumores malignos 446	Tumores malignos 253	Agresiones (homicidios) 324
4	Agresiones (homicidios) 376	Enfermedades cerebrovasculares 102	Tumores malignos 193
5	Enfermedades del hígado 251	Enfermedades del hígado 75	Accidentes 183



Enfermedades transmisibles



Enfermedades no transmisibles



Externas

¹ Información preliminar. La definitiva se publicará en noviembre de 2024. Los criterios para la selección se encuentran en la Nota técnica «Criterios para la selección de las principales causas de muerte».

² Información preliminar.

Fuente: INEGI. Estadísticas de Defunciones Registradas (EDR), 2024. Información preliminar.

Continúa

Cuadro 4 (Continuación)
5 principales causas de muerte, según entidad federativa de residencia habitual y sexo de la persona fallecida¹
enero-marzo de 2024²

Hidalgo			
Rango	Total	Mujer	Hombre
1	Enfermedades del corazón 1 343	Enfermedades del corazón 635	Enfermedades del corazón 708
2	Diabetes <i>mellitus</i> 736	Diabetes <i>mellitus</i> 340	Diabetes <i>mellitus</i> 396
3	Tumores malignos 523	Tumores malignos 277	Tumores malignos 246
4	Enfermedades cerebrovasculares 278	Enfermedades cerebrovasculares 126	Enfermedades del hígado 170
5	Enfermedades del hígado 240	Influenza y neumonía 88	Enfermedades cerebrovasculares 152

Jalisco			
Rango	Total	Mujer	Hombre
1	Enfermedades del corazón 3 169	Enfermedades del corazón 1 417	Enfermedades del corazón 1 752
2	Tumores malignos 1 631	Tumores malignos 858	Diabetes <i>mellitus</i> 831
3	Diabetes <i>mellitus</i> 1 577	Diabetes <i>mellitus</i> 746	Tumores malignos 773
4	Influenza y neumonía 1 129	Influenza y neumonía 524	Influenza y neumonía 605
5	Enfermedades cerebrovasculares 649	Enfermedades cerebrovasculares 310	Accidentes 471

México			
Rango	Total	Mujer	Hombre
1	Enfermedades del corazón 5 883	Enfermedades del corazón 2 851	Enfermedades del corazón 3 032
2	Diabetes <i>mellitus</i> 4 641	Diabetes <i>mellitus</i> 2 324	Diabetes <i>mellitus</i> 2 317
3	Tumores malignos 2 923	Tumores malignos 1 661	Tumores malignos 1 262
4	Enfermedades del hígado 1 482	Enfermedades cerebrovasculares 548	Enfermedades del hígado 1 103
5	Influenza y neumonía 1 276	Influenza y neumonía 536	Accidentes 903

Michoacán de Ocampo			
Rango	Total	Mujer	Hombre
1	Enfermedades del corazón 2 083	Enfermedades del corazón 997	Enfermedades del corazón 1 086
2	Diabetes <i>mellitus</i> 1 200	Diabetes <i>mellitus</i> 628	Diabetes <i>mellitus</i> 572
3	Tumores malignos 903	Tumores malignos 459	Tumores malignos 444
4	Agresiones (homicidios) 422	Enfermedades cerebrovasculares 172	Agresiones (homicidios) 380
5	Accidentes 389	Influenza y neumonía 133	Accidentes 313

Enfermedades transmisibles

Enfermedades no transmisibles

Externas

¹ Información preliminar. La definitiva se publicará en noviembre de 2024. Los criterios para la selección se encuentran en la Nota técnica «Criterios para la selección de las principales causas de muerte».

² Información preliminar.

Fuente: INEGI. Estadísticas de Defunciones Registradas (EDR), 2024. Información preliminar.

Continúa

Cuadro 4 (Continuación)
5 principales causas de muerte, según entidad federativa de residencia habitual y sexo de la persona fallecida¹
enero-marzo de 2024²


Morelos			
Rango	Total	Mujer	Hombre
1	Enfermedades del corazón 915	Enfermedades del corazón 433	Enfermedades del corazón 482
2	Diabetes <i>mellitus</i> 544	Diabetes <i>mellitus</i> 260	Agresiones (homicidios) 377
3	Tumores malignos 452	Tumores malignos 240	Diabetes <i>mellitus</i> 284
4	Agresiones (homicidios) 409	Influenza y neumonía 83	Tumores malignos 212
5	Enfermedades del hígado 252	Enfermedades del hígado 62	Enfermedades del hígado 190

Nayarit			
Rango	Total	Mujer	Hombre
1	Enfermedades del corazón 429	Enfermedades del corazón 189	Enfermedades del corazón 240
2	Tumores malignos 249	Tumores malignos 129	Tumores malignos 120
3	Diabetes <i>mellitus</i> 212	Diabetes <i>mellitus</i> 102	Diabetes <i>mellitus</i> 110
4	Accidentes 135	Influenza y neumonía 43	Accidentes 104
5	Influenza y neumonía 90	Enfermedades cerebrovasculares 34	Influenza y neumonía 47

Nuevo León			
Rango	Total	Mujer	Hombre
1	Enfermedades del corazón 2 435	Enfermedades del corazón 1 129	Enfermedades del corazón 1 306
2	Tumores malignos 1 137	Tumores malignos 554	Tumores malignos 582
3	Diabetes <i>mellitus</i> 1 083	Diabetes <i>mellitus</i> 532	Diabetes <i>mellitus</i> 551
4	Influenza y neumonía 855	Influenza y neumonía 396	Influenza y neumonía 459
5	Enfermedades cerebrovasculares 491	Enfermedades cerebrovasculares 229	Agresiones (homicidios) 303

Oaxaca			
Rango	Total	Mujer	Hombre
1	Enfermedades del corazón 1 631	Enfermedades del corazón 805	Enfermedades del corazón 826
2	Diabetes <i>mellitus</i> 1 150	Diabetes <i>mellitus</i> 619	Diabetes <i>mellitus</i> 531
3	Tumores malignos 735	Tumores malignos 415	Tumores malignos 320
4	Enfermedades del hígado 443	Enfermedades cerebrovasculares 203	Enfermedades del hígado 310
5	Enfermedades cerebrovasculares 387	Enfermedades del hígado 133	Accidentes 283

 Enfermedades transmisibles

 Enfermedades no transmisibles

 Externas

¹ Información preliminar. La definitiva se publicará en noviembre de 2024. Los criterios para la selección se encuentran en la Nota técnica «Criterios para la selección de las principales causas de muerte».

² Información preliminar.

Fuente: INEGI. Estadísticas de Defunciones Registradas (EDR), 2024. Información preliminar.

Continúa

Cuadro 4 (Continuación)
5 principales causas de muerte, según entidad federativa de residencia habitual y sexo de la persona fallecida¹
enero-marzo de 2024²

Puebla			
Rango	Total	Mujer	Hombre
1	Enfermedades del corazón 2 912	Enfermedades del corazón 1 499	Enfermedades del corazón 1 413
2	Diabetes <i>mellitus</i> 1 844	Diabetes <i>mellitus</i> 967	Diabetes <i>mellitus</i> 877
3	Tumores malignos 1 039	Tumores malignos 577	Enfermedades del hígado 516
4	Enfermedades del hígado 702	Enfermedades cerebrovasculares 245	Tumores malignos 462
5	Enfermedades cerebrovasculares 483	Influenza y neumonía 189	Accidentes 322

Querétaro			
Rango	Total	Mujer	Hombre
1	Enfermedades del corazón 716	Enfermedades del corazón 325	Enfermedades del corazón 391
2	Tumores malignos 409	Tumores malignos 206	Tumores malignos 203
3	Diabetes <i>mellitus</i> 385	Diabetes <i>mellitus</i> 187	Diabetes <i>mellitus</i> 198
4	Influenza y neumonía 234	Influenza y neumonía 97	Enfermedades del hígado 144
5	Enfermedades del hígado 190	Enfermedades cerebrovasculares 73	Influenza y neumonía 137

Quintana Roo			
Rango	Total	Mujer	Hombre
1	Enfermedades del corazón 350	Diabetes <i>mellitus</i> 163	Enfermedades del corazón 207
2	Diabetes <i>mellitus</i> 321	Enfermedades del corazón 143	Diabetes <i>mellitus</i> 158
3	Tumores malignos 222	Tumores malignos 116	Agresiones (homicidios) 118
4	Accidentes 146	Enfermedades cerebrovasculares 52	Accidentes 115
5	Enfermedades del hígado 145	Influenza y neumonía 50	Tumores malignos 106

San Luis Potosí			
Rango	Total	Mujer	Hombre
1	Enfermedades del corazón 1 425	Enfermedades del corazón 638	Enfermedades del corazón 787
2	Diabetes <i>mellitus</i> 759	Diabetes <i>mellitus</i> 365	Diabetes <i>mellitus</i> 394
3	Tumores malignos 538	Tumores malignos 263	Tumores malignos 275
4	Accidentes 254	Enfermedades pulmonares obstructivas crónicas 114	Accidentes 186
5	Influenza y neumonía 246	Influenza y neumonía 108	Enfermedades del hígado 141

Enfermedades transmisibles

Enfermedades no transmisibles

Externas

¹ Información preliminar. La definitiva se publicará en noviembre de 2024. Los criterios para la selección se encuentran en la Nota técnica «Criterios para la selección de las principales causas de muerte».

² Información preliminar.

Fuente: INEGI. Estadísticas de Defunciones Registradas (EDR), 2024. Información preliminar.

Continúa

Cuadro 4 (Continuación)
5 principales causas de muerte, según entidad federativa de residencia habitual y sexo de la persona fallecida¹
enero-marzo de 2024²

Sinaloa			
Rango	Total	Mujer	Hombre
1	Enfermedades del corazón 1 048	Enfermedades del corazón 458	Enfermedades del corazón 590
2	Tumores malignos 622	Tumores malignos 286	Tumores malignos 336
3	Diabetes <i>mellitus</i> 459	Diabetes <i>mellitus</i> 199	Accidentes 265
4	Accidentes 343	Influenza y neumonía 123	Diabetes <i>mellitus</i> 260
5	Influenza y neumonía 252	Enfermedades cerebrovasculares 91	Influenza y neumonía 129
Sonora			
Rango	Total	Mujer	Hombre
1	Enfermedades del corazón 1 264	Enfermedades del corazón 522	Enfermedades del corazón 742
2	Tumores malignos 658	Tumores malignos 328	Tumores malignos 330
3	Diabetes <i>mellitus</i> 425	Diabetes <i>mellitus</i> 210	Agresiones (homicidios) 258
4	Influenza y neumonía 401	Influenza y neumonía 192	Diabetes <i>mellitus</i> 215
5	Agresiones (homicidios) 308	Enfermedades cerebrovasculares 97	Influenza y neumonía 209
Tabasco			
Rango	Total	Mujer	Hombre
1	Enfermedades del corazón 1 057	Enfermedades del corazón 461	Enfermedades del corazón 596
2	Diabetes <i>mellitus</i> 781	Diabetes <i>mellitus</i> 401	Diabetes <i>mellitus</i> 380
3	Tumores malignos 384	Tumores malignos 211	Accidentes 192
4	Accidentes 226	Enfermedades cerebrovasculares 57	Tumores malignos 173
5	Enfermedades del hígado 155	Insuficiencia renal 55	Enfermedades del hígado 109
Tamaulipas			
Rango	Total	Mujer	Hombre
1	Enfermedades del corazón 1 518	Enfermedades del corazón 661	Enfermedades del corazón 857
2	Diabetes <i>mellitus</i> 840	Diabetes <i>mellitus</i> 393	Diabetes <i>mellitus</i> 447
3	Tumores malignos 653	Tumores malignos 330	Tumores malignos 323
4	Enfermedades del hígado 277	Enfermedades cerebrovasculares 136	Enfermedades del hígado 190
5	Enfermedades cerebrovasculares 273	Influenza y neumonía 130	Accidentes 174

Enfermedades transmisibles
 Enfermedades no transmisibles
 Externas

¹ Información preliminar. La definitiva se publicará en noviembre de 2024. Los criterios para la selección se encuentran en la Nota técnica «Criterios para la selección de las principales causas de muerte».

² Información preliminar.

Fuente: INEGI. Estadísticas de Defunciones Registradas (EDR), 2024. Información preliminar.

Continúa

Cuadro 4 (Conclusión)
5 principales causas de muerte, según entidad federativa de residencia habitual y sexo de la persona fallecida¹
enero-marzo de 2024²

Tlaxcala			
Rango	Total	Mujer	Hombre
1	Enfermedades del corazón 536	Enfermedades del corazón 249	Enfermedades del corazón 287
2	Diabetes <i>mellitus</i> 338	Diabetes <i>mellitus</i> 166	Diabetes <i>mellitus</i> 172
3	Tumores malignos 200	Tumores malignos 103	Accidentes 107
4	Accidentes 145	Enfermedades cerebrovasculares 41	Tumores malignos 97
5	Enfermedades del hígado 94	Accidentes 38	Enfermedades del hígado 72

Veracruz de Ignacio de la Llave			
Rango	Total	Mujer	Hombre
1	Enfermedades del corazón 4 152	Enfermedades del corazón 1 955	Enfermedades del corazón 2 197
2	Diabetes <i>mellitus</i> 2 882	Diabetes <i>mellitus</i> 1 541	Diabetes <i>mellitus</i> 1 341
3	Tumores malignos 1 671	Tumores malignos 892	Tumores malignos 779
4	Enfermedades del hígado 905	Enfermedades cerebrovasculares 321	Enfermedades del hígado 655
5	Enfermedades cerebrovasculares 677	Influenza y neumonía 283	Enfermedades cerebrovasculares 356

Yucatán			
Rango	Total	Mujer	Hombre
1	Enfermedades del corazón 942	Enfermedades del corazón 425	Enfermedades del corazón 517
2	Diabetes <i>mellitus</i> 427	Diabetes <i>mellitus</i> 236	Tumores malignos 197
3	Tumores malignos 416	Tumores malignos 219	Diabetes <i>mellitus</i> 191
4	Enfermedades del hígado 270	Enfermedades cerebrovasculares 123	Enfermedades del hígado 189
5	Enfermedades cerebrovasculares 253	Influenza y neumonía 119	Accidentes 134

Zacatecas			
Rango	Total	Mujer	Hombre
1	Enfermedades del corazón 697	Enfermedades del corazón 318	Enfermedades del corazón 379
2	Diabetes <i>mellitus</i> 310	Diabetes <i>mellitus</i> 161	Tumores malignos 153
3	Tumores malignos 307	Tumores malignos 154	Diabetes <i>mellitus</i> 148
4	Accidentes 175	Influenza y neumonía 63	Accidentes 135
5	Influenza y neumonía 135	Enfermedades pulmonares obstructivas crónicas 57	Agresiones (homicidios) 98

Enfermedades transmisibles
 Enfermedades no transmisibles
 Externas

¹ Información preliminar. La definitiva se publicará en noviembre de 2024. Los criterios para la selección se encuentran en la Nota técnica «Criterios para la selección de las principales causas de muerte».

² Información preliminar.

Fuente: INEGI. Estadísticas de Defunciones Registradas (EDR), 2024. Información preliminar.