

CONCEPTO	2023	2022	CONCEPTO	2023	2022
ACTIVO			PASIVO		
Activo Circulante			Pasivo Circulante		
Efectivo y Equivalentes	1,369,234,132	852,692,992	Cuentas por Pagar a Corto Plazo	296,999,846	856,976,020
Derechos a Recibir Efectivo o Equivalentes	70,882,789	5,218,921	Documentos por Pagar a Corto Plazo	0	0
Derechos a Recibir Bienes o Servicios	33,804,566	25,095,834	Porción a Corto Plazo de la Deuda Pública a Largo Plazo	0	0
Inventarios	0	0	Titulos y Valores a Corto Plazo	0	0
Almacenes	60,068,174	42,920,869	Pasivos Diferidos a Corto Plazo	57,810	14,357
Estimación por Pérdida o Deterioro de Activos Circulantes	0	0	Fondos y Bienes de Terceros en Garantía y/o Administración a Corto Plazo	0	0
Otros Activos Circulantes	0	0	Provisiones a Corto Plazo	0	0
Total de Activos Circulantes	1,533,989,661	925,928,616	Otros Pasivos a Corto Plazo	29,247,986	3,283,881
Activo No Circulante			Total de Pasivos Circulantes	326,305,642	860,274,258
Inversiones Financieras a Largo Plazo	0	0	Pasivo No Circulante		
Derechos a Recibir Efectivo o Equivalentes a Largo Plazo	1,000,000	2,000,000	Cuentas por Pagar a Largo Plazo	0	0
Bienes Inmuebles, Infraestructura y Construcciones en Proceso	2,010,485,323	1,979,538,478	Documentos por Pagar a Largo Plazo	0	0
Bienes Muebles	3,059,651,826	3,183,888,220	Deuda Pública a Largo Plazo	0	0
Activos Intangibles	0	0	Pasivos Diferidos a Largo Plazo	0	0
Depreciación, Deterioro y Amortización Acumulada de Bienes	-2,391,500,692	-2,334,186,174	Fondos y Bienes de Terceros en Garantía y/o en Administración a Largo Plazo	0	0
Activos Diferidos	2,611,067	2,611,067	Provisiones a Largo Plazo	0	0
Estimación por Pérdida o Deterioro de Activos no Circulantes	0	0	Total de Pasivos No Circulantes	0	0
Otros Activos no Circulantes	0	0	TOTAL DEL PASIVO	326,305,642	860,274,258
Total de Activos No Circulantes	2,682,247,524	2,833,851,591	HACIENDA PÚBLICA/PATRIMONIO		
TOTAL DEL ACTIVO	4,216,237,185	3,759,780,207	Hacienda Pública/Patrimonio Contribuido	178,364,651	181,915,506
			Aportaciones	178,106,341	181,623,348
			Donaciones de Capital	258,310	292,158
			Actualización de la Hacienda Pública / Patrimonio	0	0
			Hacienda Pública/Patrimonio Generado	3,711,566,892	2,717,590,443
			Resultados del Ejercicio (Ahorro / Desahorro)	972,790,534	170,516,490
			Resultados de Ejercicios Anteriores	2,229,504,427	2,021,354,849
			Revalúos	509,271,931	525,719,104
			Reservas	0	0
			Rectificaciones de Resultados de Ejercicios Anteriores	0	0
			Exceso o Insuficiencia en la Actualización de la Hacienda Pública/Patrimonio	0	0
			Resultado por Posición Monetaria	0	0
			Resultado por Tenencia de Activos no Monetarios	0	0
			Total Hacienda Pública/Patrimonio	3,889,931,543	2,899,505,949
			TOTAL DEL PASIVO Y HACIENDA PÚBLICA/PATRIMONIO	4,216,237,185	3,759,780,207

"Bajo protesta de decir verdad declaramos que los Estados Financieros y sus notas, son razonablemente correctos y son responsabilidad del emisor"



INSTITUTO NACIONAL DE ESTADÍSTICA Y GEOGRAFÍA

Estado de Actividades

Del 1o. de enero al 30 de septiembre de 2023 y al 31 de diciembre de 2022

(CIFRAS EN PESOS)

Concepto	2023	2022
INGRESOS Y OTROS BENEFICIOS		
Ingresos de Gestión	249,768,405	206,135,297
Impuestos	0	0
Cuotas y Aportaciones de Seguridad Social	0	0
Contribuciones de Mejoras	0	0
Derechos	0	0
Productos	96,913,085	86,853,306
Aprovechamientos	0	0
Ingresos por Venta de Bienes y Prestación de Servicios	152,855,320	119,281,991
Participaciones, Aportaciones, Convenios, Incentivos	6,992,712,059	10,953,298,634
Derivados de la Colaboración Fiscal, Fondos Distintos		
de Aportaciones, Transferencias, Asignaciones, Subsidios		
y Subvenciones, y Pensiones y Jubilaciones		
Participaciones, Aportaciones, Convenios, Incentivos Derivados	0	0
de la Colaboración Fiscal y Fondos Distintos de Aportaciones		
Transferencias, Asignaciones, Subsidios y	6,992,712,059	10,953,298,634
Subvenciones, y Pensiones y Jubilaciones		
Otros Ingresos y Beneficios	22,728,046	9,781,150
Ingresos Financieros	0	0
Incremento por Variación de Inventarios	0	0
Disminución del Exceso de Estimaciones por	0	0
Pérdida o Deterioro u Obsolescencia		
Disminución del Exceso de Provisiones	0	0
Otros Ingresos y Beneficios Varios	22,728,046	9,781,150
Total de Ingresos y Otros Beneficios	7,265,208,510	11,169,215,081
GASTOS Y OTRAS PÉRDIDAS		
Gastos de Funcionamiento	6,056,417,995	10,651,001,123
Servicios Personales	5,032,528,009	8,567,285,299
Materiales y Suministros	119,935,358	218,813,844
Servicios Generales	903,954,628	1,864,901,980

"Bajo protesta de decir verdad declaramos que los Estados Financieros y sus notas, son razonablemente correctos y son responsabilidad del emisor"

Estado de Actividades

Del 1o. de enero al 30 de septiembre de 2023 y al 31 de diciembre de 2022

(CIFRAS EN PESOS)

Concepto	2023	2022
Transferencias, Asignaciones, Subsidios y Otras Ayudas	1,405,051	20,601,518
Transferencias Internas y Asignaciones al Sector Público	0	0
Transferencias al Resto del Sector Público	0	0
Subsidios y Subvenciones	0	0
Ayudas Sociales	550,248	2,582,563
Pensiones y Jubilaciones	0	0
Transferencias a Fideicomisos, Mandatos y Contratos Análogos	0	0
Transferencias a la Seguridad Social	0	0
Donativos	0	0
Transferencias al Exterior	854,803	18,018,955
Participaciones y Aportaciones	0	0
Participaciones	0	0
Aportaciones	0	0
Convenios	0	0
Intereses, Comisiones y Otros Gastos de la Deuda Pública	0	0
Intereses de la Deuda Pública	0	0
Comisiones de la Deuda Pública	0	0
Gastos de la Deuda Pública	0	0
Costo por Coberturas	0	0
Apoyos Financieros	0	0
Otros Gastos y Pérdidas Extraordinarias	234,304,930	325,733,200
Estimaciones, Depreciaciones, Deterioros, Obsolescencia y Amortizaciones	234,086,021	323,574,643
Provisiones	0	0
Disminución de Inventarios	87	211
Otros Gastos	218,822	2,158,346
Inversión Pública	290,000	1,362,750
Inversión Pública no Capitalizable	290,000	1,362,750
Total de Gastos y Otras Pérdidas	6,292,417,976	10,998,698,591
Resultados del Ejercicio (Ahorro/Desahorro)	972,790,534	170,516,490

"Bajo protesta de decir verdad declaramos que los Estados Financieros y sus notas, son razonablemente correctos y son responsabilidad del emisor"

Elaboró: L.C.P. Susana Patricia Casas Acevedo
Subdirectora de Registro Contable

Revisó: L.C.P. Nicolás López García
Director de Contabilidad Institucional

Autorizó: Lic. Sonia Galicia Ortiz
Directora General Adjunta de P. O. P.



INSTITUTO NACIONAL DE ESTADÍSTICA Y GEOGRAFÍA

Estado de Variación en la Hacienda Pública

Del 1o. de enero al 30 de septiembre de 2023

(CIFRAS EN PESOS)

Concepto	Hacienda Pública/Patrimonio Contribuido	Hacienda Pública/Patrimonio Generado de Ejercicios Anteriores	Hacienda Pública/Patrimonio Generado del Ejercicio	Exceso o Insuficiencia en la Actualización de la Hacienda Pública/Patrimonio	TOTAL
Hacienda Pública/Patrimonio Contribuido Neto 2022	181,915,506				181,915,506
Aportaciones	181,623,348				181,623,348
Donaciones de Capital	292,158				292,158
Actualización de la Hacienda Pública/Patrimonio	0				0
Hacienda Pública/Patrimonio Generado Neto de 2022		2,547,073,953	170,516,490		2,717,590,443
Resultados del Ejercicio: Ahorro/Desahorro			170,516,490		170,516,490
Resultados de Ejercicios Anteriores		2,021,354,849			2,021,354,849
Revalúos		525,719,104			525,719,104
Reservas		0			0
Rectificaciones de Resultados de Ejercicios Anteriores		0			0
Exceso o Insuficiencia en la Actualización de la Hacienda Pública/Patrimonio Neto de 2022				0	0
Resultado por Posición Monetaria				0	0
Resultado por Tenencia de Activos no Monetarios				0	0
Hacienda Pública/Patrimonio Neto Final de 2022	181,915,506	2,547,073,953	170,516,490	0	2,899,505,949
Cambios en la Hacienda Pública/Patrimonio Contribuido Neto 2023	-3,550,855				-3,550,855
Aportaciones	-3,517,007				-3,517,007
Donaciones de Capital	-33,848				-33,848
Actualización de la Hacienda Pública/Patrimonio	0				0
Variaciones de la Hacienda Pública/Patrimonio Generado Neto 2023		208,149,578	785,826,871		993,976,449
Resultados del Ejercicio: Ahorro/Desahorro			972,790,534		972,790,534
Resultados de Ejercicios Anteriores		208,149,578	-170,516,490		37,633,088
Revalúos			-16,447,173		-16,447,173
Reservas			0		0
Rectificaciones de Resultados de Ejercicios Anteriores			0		0
Cambios en el Exceso o Insuficiencia en la Actualización de la Hacienda Pública/Patrimonio Neto de 2023				0	0
Resultado por Posición Monetaria				0	0
Resultado por Tenencia de Activos no Monetarios				0	0
Hacienda Pública / Patrimonio Neto Final de 2023	178,364,651	2,755,223,531	956,343,361	0	3,889,931,543

"Bajo protesta de decir verdad declaramos que los Estados Financieros y sus notas, son razonablemente correctos y son responsabilidad del emisor"

Elaboró: L.C.P. Susana Patricia Casas Acevedo
Subdirectora de Registro ContableRevisó: L.C.P. Nicolás López García
Director de Contabilidad InstitucionalAutorizó: Lic. Sonia Galicia Ortiz
Directora General Adjunta de Programación, Organización
y Presupuesto



INSTITUTO NACIONAL DE ESTADÍSTICA Y GEOGRAFÍA
Estado de Cambios en la Situación Financiera
Del 1o. de enero al 30 de septiembre de 2023

(CIFRAS EN PESOS)

Concepto	Origen	Aplicación
ACTIVO	182,550,912	639,007,890
Activo Circulante	0	608,061,045
Efectivo y Equivalentes	0	516,541,140
Derechos a Recibir Efectivo o Equivalentes	0	65,663,868
Derechos a Recibir Bienes o Servicios	0	8,708,732
Inventarios	0	0
Almacenes	0	17,147,305
Estimación por Pérdida o Deterioro de Activos Circulantes	0	0
Otros Activos Circulantes	0	0
Activo No Circulante	182,550,912	30,946,845
Inversiones Financieras a Largo Plazo	0	0
Derechos a Recibir Efectivo o Equivalentes a Largo Plazo	1,000,000	0
Bienes Inmuebles, Infraestructura y Construcciones en Proceso	0	30,946,845
Bienes Muebles	124,236,394	0
Activos Intangibles	0	0
Depreciación, Deterioro y Amortización Acumulada de Bienes	57,314,518	0
Activos Diferidos	0	0
Estimación por Pérdida o Deterioro de Activos no Circulantes	0	0
Otros Activos no Circulantes	0	0
PASIVO	26,007,558	559,976,174
Pasivo Circulante	26,007,558	559,976,174
Cuentas por Pagar a Corto Plazo	0	559,976,174
Documentos por Pagar a Corto Plazo	0	0
Porción a Corto Plazo de la Deuda Pública a Largo Plazo	0	0
Títulos y Valores a Corto Plazo	0	0
Pasivos Diferidos a Corto Plazo	43,453	0
Fondos y Bienes de Terceros en Garantía y/o Administración a Corto Plazo	0	0
Provisiones a Corto Plazo	0	0
Otros Pasivos a Corto Plazo	25,964,105	0
Pasivo No Circulante	0	0
Cuentas por Pagar a Largo Plazo	0	0
Documentos por Pagar a Largo Plazo	0	0
Deuda Pública a Largo Plazo	0	0
Pasivos Diferidos a Largo Plazo	0	0
Fondos y Bienes de Terceros en Garantía y/o en Administración a Largo Plazo	0	0
Provisiones a Largo Plazo	0	0
HACIENDA PÚBLICA/PATRIMONIO	1,010,423,622	19,998,028
Hacienda Pública/Patrimonio Contribuido	0	3,550,855
Aportaciones	0	3,517,007
Donaciones de Capital	0	33,848
Actualización de la Hacienda Pública/Patrimonio	0	0
Hacienda Pública/Patrimonio Generado	1,010,423,622	16,447,173
Resultados del Ejercicio (Ahorro/Desahorro)	802,274,044	0
Resultados de Ejercicios Anteriores	208,149,578	0
Revalúos	0	16,447,173
Reservas	0	0
Rectificaciones de Resultados de Ejercicios Anteriores	0	0
Exceso o Insuficiencia en la Actualización de la Hacienda Pública/Patrimonio	0	0
Resultado por Posición Monetaria	0	0
Resultado por Tenencia de Activos no Monetarios	0	0

"Bajo protesta de decir verdad declaramos que los Estados Financieros y sus notas, son razonablemente correctos y son responsabilidad del emisor"

Elaboró: L.C.P. Susana Patricia Casas Acevedo
Subdirectora de Registro Contable

Revisó: L.C.P. Nicolás López García
Director de Contabilidad Institucional

Autorizó: Lic. Sonia Galicia Ortiz
Directora General Adjunta de P. O. P.

Concepto	2023	2022
Flujos de Efectivo de las Actividades de Operación		
Origen	7,233,030,940	10,728,917,142
Impuestos	0	0
Cuotas y Aportaciones de Seguridad Social	0	0
Contribuciones de Mejoras	0	0
Derechos	0	0
Productos	72,843,900	86,853,306
Aprovechamientos	0	0
Ingresos por Venta de Bienes y Prestación de Servicios	150,985,867	119,281,991
Participaciones, Aportaciones, Convenios, Incentivos Derivados de la Colaboración Fiscal y Fondos Distintos de Aportaciones	0	0
Transferencias, Asignaciones, Subsidios y Subvenciones, y Pensiones y Jubilaciones	6,992,712,059	10,522,781,845
Otros Orígenes de Operación	16,489,114	0
Aplicación	6,072,893,545	10,668,997,710
Servicios Personales	5,032,528,009	8,567,285,299
Materiales y Suministros	135,005,857	215,957,612
Servicios Generales	903,954,628	1,865,153,281
Transferencias Internas y Asignaciones al Sector Público	0	0
Transferencias al Resto del Sector Público	0	0
Subsidios y Subvenciones	0	0
Ayudas Sociales	550,248	2,582,563
Pensiones y Jubilaciones	0	0
Transferencias a Fideicomisos, Mandatos y Contratos Análogos	0	0
Transferencias a la Seguridad Social	0	0
Donativos	0	0
Transferencias al Exterior	854,803	18,018,955
Participaciones	0	0
Aportaciones	0	0
Convenios	0	0
Otras Aplicaciones de Operación	0	0
Flujos Netos de Efectivo por Actividades de Operación	1,160,137,395	59,919,432
Flujos de Efectivo de las Actividades de Inversión		
Origen	0	430,516,789
Bienes Inmuebles, Infraestructura y Construcciones en Proceso	0	14,737,260
Bienes Muebles	0	415,779,529
Otros Orígenes de Inversión	0	0
Aplicación	65,256,561	490,436,221
Bienes Inmuebles, Infraestructura y Construcciones en Proceso	34,180,415	18,777,186
Bienes Muebles	31,076,146	471,659,035
Otras Aplicaciones de Inversión	0	0
Flujos Netos de Efectivo por Actividades de Inversión	-65,256,561	-59,919,432
Flujo de Efectivo de las Actividades de Financiamiento		
Origen	27,864,295	266,630,401
Endeudamiento Neto	0	0
Interno	0	0
Externo	0	0
Otros Orígenes de Financiamiento	27,864,295	266,630,401
Aplicación	606,203,989	79,384,892
Servicios de la Deuda	0	0
Interno	0	0
Externo	0	0
Otras Aplicaciones de Financiamiento	606,203,989	79,384,892
Flujos Netos de Efectivo por Actividades de Financiamiento	-578,339,694	187,245,509
Incremento/Disminución Neta en el Efectivo y Equivalentes al Efectivo	516,541,140	187,245,509
Efectivo y Equivalentes al Efectivo al Inicio del Ejercicio	852,692,992	665,447,483
Efectivo y Equivalentes al Efectivo al Final del Ejercicio	1,369,234,132	852,692,992

"Bajo protesta de decir verdad declaramos que los Estados Financieros y sus notas, son razonablemente correctos y son responsabilidad del emisor".



INSTITUTO NACIONAL DE ESTADÍSTICA Y GEOGRAFÍA

Estado Analítico del Activo
Del 1o. de enero al 30 de septiembre de 2023
(CÍFRAS EN PESOS)

Concepto	Saldo Inicial	Cargos del Periodo	Abonos del Periodo	Saldo Final	Variación del Periodo
ACTIVO	3,759,780,207	477,758,767,635	477,302,310,657	4,216,237,185	456,456,978
Activo Circulante	925,928,616	477,688,541,708	477,080,480,663	1,533,989,661	608,061,045
Efectivo y Equivalentes	852,692,992	468,862,763,060	468,346,221,920	1,369,234,132	516,541,140
Derechos a Recibir Efectivo o Equivalentes	5,218,921	8,194,357,766	8,128,693,898	70,882,789	65,663,868
Derechos a Recibir Bienes o Servicios	25,095,834	24,801,799	16,093,067	33,804,566	8,708,732
Inventarios	0	540,879,224	540,879,224	0	0
Almacenes	42,920,869	65,739,859	48,592,554	60,068,174	17,147,305
Estimación por Pérdida o Deterioro de Activos Circulantes	0	0	0	0	0
Otros Activos Circulantes	0	0	0	0	0
Activo No Circulante	2,833,851,591	70,225,927	221,829,994	2,682,247,524	-151,604,067
Inversiones Financieras a Largo Plazo	0	0	0	0	0
Derechos a Recibir Efectivo o Equivalentes a Largo Plazo	2,000,000	0	1,000,000	1,000,000	-1,000,000
Bienes Inmuebles, Infraestructura y Construcciones en Proceso	1,979,538,478	31,236,845	290,000	2,010,485,323	30,946,845
Bienes Muebles	3,183,888,220	38,989,082	163,225,476	3,059,651,826	-124,236,394
Activos Intangibles	0	0	0	0	0
Depreciación, Deterioro y Amortización Acumulada de Bienes	-2,334,186,174	0	57,314,518	-2,391,500,692	-57,314,518
Activos Diferidos	2,611,067	0	0	2,611,067	0
Estimación por Pérdida o Deterioro de Activos no Circulantes	0	0	0	0	0
Otros Activos no Circulantes	0	0	0	0	0

"Bajo protesta de decir verdad declaramos que los Estados Financieros y sus notas, son razonablemente correctos y son responsabilidad del emisor"

Elaboró: L.C.P. Susana Patricia Casas Acevedo
Subdirectora de Registro Contable

Revisó: L.C.P. Nicolás López García
Director de Contabilidad Institucional

Autorizó: Lic. Sonia Galicia Ortiz
Directora General Adjunta de Programación, Organización
y Presupuesto



INSTITUTO NACIONAL DE ESTADÍSTICA Y GEOGRAFÍA
Estado Analítico de la Deuda y Otros Pasivos
Del 1o. de enero al 30 de septiembre de 2023

(CIFRAS EN PESOS)

Denominación de las Deudas	Moneda de Contratación	Institución o País Acreedor	Saldo Inicial del Periodo	Saldo Final del Periodo
DEUDA PÚBLICA				
Corto Plazo				
Deuda Interna			0	0
Instituciones de Crédito			0	0
Títulos y Valores			0	0
Arrendamientos Financieros			0	0
Deuda Externa			0	0
Organismos Financieros Internacionales			0	0
Deuda Bilateral			0	0
Títulos y Valores			0	0
Arrendamientos Financieros			0	0
Subtotal de Deuda Pública a Corto Plazo			0	0
Largo Plazo				
Deuda Interna			0	0
Instituciones de Crédito			0	0
Títulos y Valores			0	0
Arrendamientos Financieros			0	0
Deuda Externa			0	0
Organismos Financieros Internacionales			0	0
Deuda Bilateral			0	0
Títulos y Valores			0	0
Arrendamientos Financieros			0	0
Subtotal de Deuda Pública a Largo Plazo			0	0
Total de Otros Pasivos			860,274,258	326,305,642
Total de Deuda Pública y Otros Pasivos			860,274,258	326,305,642

"Bajo protesta de decir verdad declaramos que los Estados Financieros y sus notas, son razonablemente correctos y son responsabilidad del emisor"

Elaboró: L.C.P. Susana Patricia Casas Acevedo
Subdirectora de Registro Contable

Revisó: L.C.P. Nicolás López García
Director de Contabilidad Institucional

Autorizó: Lic. Sonia Galicia Ortiz
Directora General Adjunta de Programación,
Organización y Presupuesto



INSTITUTO NACIONAL DE ESTADÍSTICA Y GEOGRAFÍA

Informe Sobre Pasivos Contingentes
Al 30 de septiembre de 2023 y al 31 de diciembre de 2022
(CIFRAS EN PESOS)

Concepto	2023	2022
Juicios Laborales	1,518,576,792	1,488,072,866
Juicios Administrativos	0	0
Juicios Civiles	10,132,775	10,143,666
Recursos Administrativos	0	0
Juicios Fiscales	0	0
Total Pasivos Contingentes	1,528,709,567	1,498,216,532

Los conceptos que se registran en las cuentas de orden 7.4.1.0 Demandas Judiciales en Proceso de Resolución y 7.4.2.0 Resolución de Demandas en Proceso Judicial, considerados como Pasivos Contingentes, se basan en la información que obra en los expedientes de la Coordinación General de Asuntos Jurídicos del INEGI.

"Bajo protesta de decir verdad declaramos que los Estados Financieros y sus notas, son razonablemente correctos y son responsabilidad del emisor"

Elaboró: L.C.P. Susana Patricia Casas Acevedo
Subdirectora de Registro Contable

Revisó: L.C.P. Nicolás López García
Director de Contabilidad Institucional

Autorizó: Lic. Sonia Galicia Ortiz
Directora General Adjunta de Programación, Organización
y Presupuesto

INSTITUTO NACIONAL DE ESTADÍSTICA Y GEOGRAFÍA

NOTAS A LOS ESTADOS FINANCIEROS

El Instituto Nacional de Estadística y Geografía (INEGI o Instituto) prepara las Notas a los Estados Financieros correspondientes al 30 de septiembre de 2023 de conformidad con los artículos 46 fracción I, inciso g y 49 de la Ley General de Contabilidad Gubernamental (LGCG), así como con la normatividad emitida por el Consejo Nacional de Armonización Contable (CONAC). Comprende los apartados siguientes:

- A) Notas de Gestión Administrativa.
- B) Notas de Desglose.
- C) Notas de Memoria (Cuentas de Orden).

A) NOTAS DE GESTIÓN ADMINISTRATIVA

I. INTRODUCCIÓN

Los estados financieros reportan y presentan los hechos con incidencia económica-financiera realizados por el Instituto durante un periodo determinado y son necesarios para informar los resultados del ejercicio presupuestario, así como la situación patrimonial, conforme la estructura, oportunidad y periodicidad que la LGCG establece.

El objetivo general de los estados financieros es proporcionar información a la Junta de Gobierno del INEGI, a la Secretaría de Hacienda y Crédito Público (SHCP) y a los ciudadanos sobre la situación financiera, los resultados de la gestión, los flujos de efectivo y el ejercicio del Presupuesto de Egresos del Instituto a una fecha determinada. Esta información debe ser útil para que los usuarios puedan disponer de ella con confiabilidad y oportunidad para tomar decisiones respecto de la asignación de recursos, su administración y control. Asimismo, constituyen la base de la rendición de cuentas, la transparencia y para apoyar la fiscalización de la cuenta pública.

II. AUTORIZACIÓN E HISTORIA

Con la publicación en el Diario Oficial de la Federación (DOF) el 16 de abril de 2008 de la Ley del Sistema Nacional de Información Estadística y Geográfica (SNIEG), se abrogó la Ley de Información Estadística y Geográfica y demás disposiciones que se opongan a la Ley del SNIEG; se extingue el Instituto Nacional de Estadística, Geografía e Informática como un Órgano Desconcentrado de la SHCP y se creó el INEGI como un Organismo Público, bajo los principios rectores de accesibilidad, transparencia, objetividad e independencia, iniciando actividades bajo este régimen a partir del 15 de julio de 2008.

Desde su fecha de creación y hasta el 30 de septiembre de 2023, no se presentan cambios significativos en la estructura orgánica.

III. PANORAMA ECONÓMICO Y FINANCIERO

- De acuerdo con la información reportada por el Instituto:
 - ❖ El INEGI presentó los resultados del Producto Interno Bruto (PIB), los cuales indican un aumento 0.9% en términos reales respecto al primer trimestre del ejercicio 2023.

NOTAS A LOS ESTADOS FINANCIEROS SEPTIEMBRE 2023

- ❖ Por componentes, el PIB de las Actividades Primarias ascendió 0.8%, el de las Secundarias aumentó 0.8% y de las Terciarias 1.0% en el segundo trimestre del ejercicio 2023 frente al trimestre previo.
- ❖ La inflación del periodo septiembre de 2022 – septiembre de 2023 fue de 4.45%.
- ❖ El Índice Nacional de Precios al Consumidor del mes de septiembre de 2023 fue de 130.120 puntos. Esta cifra representa una variación de 0.44% respecto del índice correspondiente al mes de agosto de 2023, que fue de 129.545.
- Considerando la información del Banco de México:
 - ❖ Las perspectivas de la economía mexicana para 2023 se espera que el crecimiento del PIB se ubique entre el 2.5 y 3.5%.
 - ❖ Para 2023 se anticipan déficits en la balanza comercial entre -30.6 y -24.1 y en la cuenta corriente de -31.6 y -21.5 miles de millones de dólares.
 - ❖ Durante el segundo trimestre de 2023 la tasa de desocupación nacional se situó en 2.8%.
 - ❖ El Tipo de Cambio cerró en 17.41 pesos por dólar al final de septiembre de 2023, se espera que termine en 17.64 para 2023.
 - ❖ Se proyecta una inflación de 4.6% para finales de 2023.

IV. ORGANIZACIÓN Y OBJETO SOCIAL

- El artículo 26 apartado B constitucional, la Ley del SNIEG y el Reglamento Interior del Instituto Nacional de Estadística y Geografía, fundamentan legal y jurídicamente la Organización y Objeto Social del Instituto.
- Objeto Social:

El Instituto es responsable de normar y coordinar el Sistema Nacional de Información Estadística y Geográfica, así como de realizar las actividades a que se refiere el artículo 59 de la Ley del SNIEG.

- Principales Actividades:
 - ❖ Conforme al artículo 59 de Ley del SNIEG el Instituto tiene las facultades exclusivas siguientes:
 - Realizar los censos nacionales;
 - Integrar el sistema de cuentas nacionales, y
 - Elaborar los índices nacionales de precios siguientes:
 - Índice Nacional de Precios al Consumidor (INPC), e
 - Índice Nacional de Precios Productor.
- Ejercicio Fiscal:
 - ❖ La información presentada en estas Notas corresponde al 30 de septiembre del ejercicio fiscal 2023.

➤ Régimen Jurídico:

De acuerdo con el artículo 52 de la Ley del SNIEG, el Instituto es, conforme a lo dispuesto en el apartado B del artículo 26 de la Constitución Política de los Estados Unidos Mexicanos, un organismo público con autonomía técnica y de gestión, personalidad jurídica y patrimonio propios.

➤ Consideraciones Fiscales, Contables y Presupuestarias:

❖ Fiscales

- Clave del Registro Federal de Contribuyentes INE0804164Z7.
- Fecha de Inscripción 10 de julio de 2008.
- Fecha de Inicio de Operaciones 15 de julio de 2008.
- Tributa conforme al Título III del Régimen de las Personas Morales con Fines No Lucrativos de la Ley del Impuesto Sobre la Renta (ISR).
- Tiene la obligación de retener y enterar el impuesto, emitir comprobantes fiscales por los ingresos percibidos por productos y aprovechamientos y exigir comprobantes fiscales cuando hagan pagos a terceros y estén obligados a ellos en términos de la fracción V del artículo 86 de la Ley del ISR. No es Contribuyente del ISR de conformidad con la fracción XXIII del artículo 79 de la Ley del ISR.
- Es contribuyente del Impuesto al Valor Agregado (IVA) conforme a los artículos 1, 1-A y 3 de la Ley del IVA y entera el impuesto conforme a los plazos establecidos en los artículos 1-A y 33 de esta Ley.
- Obligaciones ante el Servicio de Administración Tributaria:
 - Presentar la declaración y pago provisional mensual de retenciones de ISR por sueldos y salarios.
 - Presentar la declaración informativa anual de ISR de retenciones y pagos efectuados a residentes en el extranjero.
 - Presentar la declaración informativa anual de ISR de pagos y retenciones de servicios profesionales.
 - Presentar la declaración informativa anual de ISR de retenciones efectuadas por pagos de rentas de bienes inmuebles.
 - Presentar la declaración informativa anual de retenciones de los trabajadores que recibieron sueldos y salarios y trabajadores asimilados a salarios.
 - Presentar la declaración y pago provisional mensual de ISR por las retenciones realizadas por servicios profesionales.
 - Presentar la declaración y pago provisional mensual de ISR por las retenciones realizadas a residentes en el extranjero sin establecimiento permanente en México.
 - Presentar la declaración y pago mensual de retenciones de IVA.
 - Presentar la declaración y pago provisional mensual de las retenciones de ISR realizadas por el pago de rentas de bienes inmuebles.

❖ Contables

- Conforme al artículo 82 de la Ley del SNIEG el patrimonio del Instituto se integra con:
 - Los bienes inmuebles o muebles que adquiera para el cumplimiento de su objeto, incluyendo los que la Federación haya destinado para tal fin o para su uso exclusivo.
 - Los recursos que anualmente apruebe la Cámara de Diputados del Congreso de la Unión, en el Presupuesto de Egresos de la Federación.
 - Las donaciones que reciba para el cumplimiento de su objeto, y
 - Los ingresos que reciba por cualquier otro concepto, incluso los derivados de la aplicación de la citada Ley.
- Conforme al artículo 83 fracción VI de la Ley del SNIEG el Instituto llevará la contabilidad y elaborará sus informes conforme a lo previsto en la Ley Federal de Presupuesto y Responsabilidad Hacendaria (LFPRH), y deberá enviarlos a la SHCP para su integración a los informes trimestrales y a la Cuenta Pública.
- Conforme al artículo 84 de la Ley del SNIEG el Instituto incorporará, en los términos de las disposiciones aplicables, como parte de su presupuesto los ingresos derivados de las cuotas por los servicios que preste por concepto de investigación, capacitación, elaboración de estadísticas especiales, estudios específicos o trabajos en materia de geografía, así como los que provengan de la venta de reproducciones y otros servicios.

❖ Presupuestarias

- Con base al artículo 83 de la Ley del SNIEG y de conformidad con lo dispuesto en el artículo 5 de la LFPRH, para su tratamiento presupuestario el Instituto se sujetará a lo siguiente:
 - Aprobará su proyecto de presupuesto y deberá enviarlo a la SHCP para su integración al proyecto de Presupuesto de Egresos de la Federación, observando los criterios generales de política económica y los techos globales de gasto establecidos por el Ejecutivo Federal.
 - Ejercerá su presupuesto observando lo dispuesto en la LFPRH, sin sujetarse a las disposiciones generales emitidas por la SHCP y de la Función Pública. Dicho ejercicio deberá realizarse con base en los principios de eficiencia, eficacia y transparencia y estará sujeto a la evaluación y control de los órganos correspondientes.
 - Autorizará las adecuaciones a su presupuesto sin requerir la autorización de la SHCP siempre y cuando no rebasen el techo global de su presupuesto aprobado.
 - Realizará sus pagos a través de su Tesorería.
 - Determinará los ajustes que correspondan en su presupuesto en caso de disminución de ingresos, observando en lo conducente lo dispuesto en el artículo 21 de la LFPRH.

➤ Estructura organizacional básica:

- ❖ Conforme al artículo 67 de la Ley del SNIEG la Junta de Gobierno es el órgano superior de dirección del Instituto y estará integrada por cinco miembros designados por el Presidente de la República con la aprobación de la Cámara de Senadores o, en los recesos de esta última, de la Comisión Permanente.

- ❖ De conformidad con el artículo 3 del Reglamento Interior del Instituto, para el desahogo de las atribuciones que la Ley del SNIEG le confiere, el Presidente del Instituto, contará con el apoyo de las UA a que hace referencia dicho ordenamiento.
- Fideicomisos, mandatos y análogos:
 - ❖ Sin información por revelar.

V. BASES DE PREPARACIÓN DE LOS ESTADOS FINANCIEROS

- De conformidad con el “Acuerdo de Interpretación Sobre las Obligaciones Establecidas en los artículos Transitorios de la LGCG”, emitido por el CONAC, a partir del ejercicio 2012, el Instituto presenta su información contable conforme a las normas contables y lineamientos para la generación de información financiera; sustentado principalmente en los siguientes documentos técnicos normativos que le aplican al Instituto: Postulados Básicos de Contabilidad Gubernamental, Marco Conceptual de la Contabilidad Gubernamental, Plan de Cuentas, el Manual de Contabilidad Gubernamental y Normas y Metodología para la emisión de información financiera y estructura de los Estados Financieros básicos del ente público y características de sus notas; los cuales están reconocidos en el Manual de Contabilidad Gubernamental del INEGI (Manual de Contabilidad).
 - ❖ Postulados Básicos de Contabilidad Gubernamental. El Instituto prepara su información contable en apego a los Postulados Básicos de Contabilidad Gubernamental, los cuales son el fundamento de la normatividad y la base para establecer criterios, reglas, métodos y procedimientos contables, representando éstos el marco de referencia que garantiza la uniformidad de la práctica contable gubernamental, permitiendo organizar y mantener la sistematización y control de los elementos financieros que utilizan los entes públicos en la generación de informes, que por su integralidad y comparabilidad, resultan indispensables para la correcta contabilización de las operaciones.
 - ❖ Marco Conceptual de Contabilidad Gubernamental. De acuerdo con el artículo 21 de la LGCG, la contabilidad se basará en un marco conceptual que representa los conceptos fundamentales para la elaboración de normas, la contabilización, valuación y presentación de la información financiera confiable y comparable.
 - ❖ Plan de Cuentas. Constituye una herramienta básica para el registro de las operaciones, que otorga consistencia a la presentación de los resultados del ejercicio y facilita su interpretación, generando las bases para consolidar bajo criterios armonizados la información contable.
 - ❖ De acuerdo con el numeral I del apartado A del artículo 100 de la Norma Interna para la Integración del Anteproyecto y el Ejercicio del Presupuesto del Instituto, las Áreas de Administración (AA) registrarán las operaciones contables, presupuestarias y financieras en el Sistema Contable, conforme al Manual de Contabilidad que emita la Dirección General Adjunta de Programación, Organización y Presupuesto (DGAPOP).
- Integración de la Información:

Conforme al artículo 100 apartados A, B y C de la Norma Interna para la Integración del Anteproyecto y el Ejercicio del Presupuesto del INEGI, cada AA del Instituto, es responsable en materia contable, patrimonial y de archivo: de la confiabilidad de las cifras consignadas en su contabilidad, de conservar los documentos justificativos y comprobatorios de sus operaciones financieras conforme a las disposiciones aplicables, de mantener actualizados y depurados los saldos contables de sus cuentas de balance, así como de la representatividad de los saldos de las cuentas y de los reportes contables, financieros y presupuestarios que de ellos se deriven.

➤ Consolidación de la Información:

Conforme al artículo 101 de la Norma Interna para la Integración del Anteproyecto y el Ejercicio del Presupuesto del INEGI, la Dirección de Contabilidad Institucional (DCI) consolida a través del Sistema Contable la información contable, presupuestaria y financiera que generen cada una de las AA y emitirá el Estado Financiero Institucional, con la finalidad de presentar la situación financiera, los resultados de operación, flujos de efectivo o los cambios en la situación financiera y la variación en la hacienda pública del Instituto, conforme al Postulado Básico de Contabilidad Gubernamental denominado “Consolidación de la Información Financiera”.

➤ Características del Sistema de Contabilidad:

- ❖ El Sistema Contable que utiliza el Instituto se denomina “SIA Contabilidad”, es un módulo del Sistema Integral de Administración (SIA) del Instituto, está diseñado acorde a los “Lineamientos dirigidos a asegurar que el Sistema de Contabilidad Gubernamental facilite el Registro y Control de los Inventarios de los Bienes Muebles e Inmuebles de los Entes Públicos” y genera los Estados Financieros conforme a las “Normas y Metodología para la emisión de información financiera y estructura de los Estados Financieros básicos del ente público y características de sus Notas”, ambos documentos emitidos por el CONAC.
- ❖ Reúne los principios, normas y procedimientos de registro contable y tiene como finalidad principal informar sobre las operaciones financieras, contables, presupuestarias y patrimoniales de cada una de las UA del Instituto.
- ❖ Facilita el reconocimiento de ingresos, gastos, activos, pasivos y el patrimonio; integra en forma automática las cuentas presupuestarias con las cuentas contables; permite que los registros se efectúen considerando la base acumulativa para la integración de la información financiera; refleja un registro congruente y ordenado de cada operación; genera en tiempo real Estados Financieros y demás información que contribuye a la toma de decisiones, a la transparencia, a la programación con base en resultados, a la evaluación y a la rendición de cuentas y facilita el registro y control de los inventarios de los bienes muebles e inmuebles.
- ❖ El Sistema de Integración de Información Contable Institucional es un módulo que complementa el funcionamiento del SIA Contabilidad, facilita la operación diaria y mejora la experiencia de los usuarios, ya que permite explotar la información y brinda herramientas para cumplir oportunamente con los procesos de cierre periódicos, así como emitir informes contables en tiempo real.

VI. POLÍTICAS DE CONTABILIDAD SIGNIFICATIVAS

➤ Valor Histórico Original:

- ❖ Todos los eventos que afectan económicamente al INEGI están cuantificados en términos monetarios y registrados al costo histórico en moneda nacional.
- ❖ El costo histórico de las operaciones corresponde al monto erogado para su adquisición, conforme a la documentación contable justificativa y comprobatoria o bien, a su valor estimado o de avalúo; en consecuencia, los Estados Financieros del Instituto se encuentran elaborados sobre la base del costo histórico devengado.

➤ Reconocimientos de los efectos de la inflación:

- ❖ De conformidad con el Acuerdo por el que se emiten las Principales Reglas de Registro y Valoración del Patrimonio (Reglas Generales del Patrimonio):
 - *“Todos los activos, monetarios y no monetarios, estarán sujetos a los reconocimientos de los efectos de la inflación según la norma particular relativa al entorno inflacionario que emitirá el CONAC”.*

NOTAS A LOS ESTADOS FINANCIEROS SEPTIEMBRE 2023

- “Dentro del enfoque de valor histórico es necesario reconocer los efectos de la inflación cuando exista un entorno inflacionario, de tal forma que las cifras que sirven de base para el reconocimiento inicial de los activos y de los pasivos no pierdan objetividad, por lo que, en su caso, se actualizará mediante el uso del INPC o de las Unidades de Inversión (UDIS), por considerarse en la actualidad los más adecuados”.
- ❖ Con base en el Acuerdo por el que se reforman y adicionan las Reglas Específicas del Registro y Valoración del Patrimonio emitidas por el CONAC (Reglas Específicas del Patrimonio), última reforma publicada en el DOF de fecha 27 de diciembre de 2017, en su numeral 14 indica: “Atendiendo a la Norma Internacional de Contabilidad del Sector Público (NICS 10-Información Financiera en Economías Hiperinflacionarias), se deberá actualizar el patrimonio cuando el INPC acumulado durante un periodo de tres años sea igual o superior al 100%”.

INPC TRIMESTRAL

Año	Inflación Acumulada
septiembre 2020 - septiembre 2023	20.3%

- En la elaboración de los estados financieros se aplican las bases de medición siguientes:
 - ❖ Los Almacenes.- Como valor de entrada, están registrados a su costo de adquisición, atendiendo lo señalado en Reglas Específicas del Patrimonio y a lo descrito en el Postulado Básico de Contabilidad Gubernamental 9.- Valuación: “*todos los eventos que afecten económicamente al ente público deben ser cuantificados en términos monetarios y se registrarán al costo histórico o al valor económico más objetivo, registrándose en moneda nacional, considerando el volumen de las existencias y las características de las actividades que desarrolla este ente público*”. Se optó por utilizar como valor de salida el método de costos promedio de conformidad con el Oficio Circular 309-A-0035/2008 publicado el 5 de marzo de 2008 en el DOF, hasta en tanto el CONAC defina el método de valuación en términos del artículo 9 fracción III de la LGCG.
 - ❖ Los Bienes Muebles. - Se encuentran valuados al costo histórico y en algunos casos a valor de avalúo, conforme lo previsto en el Postulado Básico de Contabilidad Gubernamental 9.- Valuación.
- Los Bienes Inmuebles. - Se encuentran registrados a su valor de adquisición y actualizados con base en los avalúos practicados por el Instituto de Administración y Avalúos de Bienes Nacionales (INDAABIN), órgano desconcentrado de la Secretaría de Hacienda y Crédito Público, de fecha 19 de mayo de 2015 y del Dictamen Valuatorio con Secuencial 07-21-CG-00116 del 31 de marzo de 2022; conforme al documento CONAC/Secretaría Técnica. - 0113/2014 de fecha 11 de noviembre de 2014 emitido por el Secretario Técnico del CONAC.

- Operaciones en el Extranjero:

Sin información por revelar.

- Inversión en acciones de Compañías subsidiarias no consolidadas y asociadas:

Sin información por revelar.

- Ingresos por Clasificar:

En esta cuenta se registran contablemente los ingresos propios, los cuales son susceptibles de transferirse al presupuesto del Instituto mediante ampliación presupuestaria.

➤ Ingresos por transferencias del Gobierno Federal y gastos del ejercicio:

Los ingresos del Instituto provienen principalmente por transferencias del Gobierno Federal, para sufragar el gasto de funcionamiento de los programas sustantivos encomendados y los gastos de inversión, conforme al presupuesto autorizado en cada ejercicio fiscal, reconocidos al momento de la recepción de los recursos en la cuenta concentradora de bancos, previo trámite ante la Tesorería de la Federación, quien libera las Cuentas por Liquidar Certificadas. El gasto de funcionamiento del ejercicio se reconoce y registra en el momento de su pago, así como en el momento del consumo de materiales y suministros, con excepción de lo indicado en el siguiente párrafo.

➤ Ingresos Excedentes. - El Instituto genera ingresos excedentes por los conceptos siguientes:

- ❖ Por servicios, encuestas y trabajos especiales.
- ❖ Se reconocen como propios los que provienen de recuperaciones por: enajenaciones de bienes muebles, venta de desechos, intereses de valores, indemnizaciones, entre otros.
- ❖ Los ingresos propios, son susceptibles de reconocerse como una ampliación al Presupuesto una vez que la SHCP los dictamina como ingresos excedentes, de conformidad con el numeral IV del Oficio circular por el que se establecen los procedimientos para el informe, dictamen, notificación o constancia de registro de los ingresos excedentes obtenidos durante el ejercicio por las dependencias y entidades de la Administración Pública Federal, así como por los poderes Legislativo y Judicial y los órganos constitucionalmente autónomos, publicado en el DOF el 29 de mayo de 2019, los cuales se notifican a través del Módulo de la Subsecretaría de Ingresos y se autorizan mediante la emisión de una ampliación líquida al Presupuesto en el Módulo de Adecuaciones Presupuestarias de la Subsecretaría de Egresos, ambos de la SHCP. Estos Ingresos están normados en el Capítulo III.- Ejercicio del Presupuesto, apartado H de la Norma Interna para la Integración del Anteproyecto y el Ejercicio del Presupuesto del Instituto.
- ❖ A partir del ejercicio 2019, estos ingresos se reconocen en las cuentas contables 4151.- Productos 4178.- Ingresos por Venta de Bienes y Prestación de Servicios de los Poderes Legislativo y Judicial y de los Órganos Autónomos, así como en la cuenta 4399.- Otros Ingresos y Beneficios Varios, conforme a la actualización del Plan de Cuentas publicado en el DOF el 27 de septiembre de 2018 por el CONAC.

➤ Estimaciones de pasivos contingentes:

El Instituto registra en cuentas de orden contable, las estimaciones para pasivos contingentes derivado de demandas judiciales que se encuentran en proceso de resolución, específicamente por Juicios laborales, administrativos, civiles, fiscales y recursos administrativos, de conformidad con los artículos 2 y 46 fracción I, inciso f de la LGCG y de los siguientes documentos normativos emitidos por el CONAC: Definición de las Cuentas del Plan de Cuentas y del inciso h Pasivos Contingentes de las Consideraciones Adicionales a los Valores de los Activos y de los Pasivos, IV Valores de Activos y Pasivos y las Reglas Generales del Patrimonio.

➤ Normas de Información Financiera emitidas por el Consejo Mexicano de Normas de Información Financiera, que no le son aplicables:

La más significativa que no se aplica en los Estados Financieros del Instituto debido a que no forma parte de la normatividad emitida por el CONAC, es Beneficios a los empleados. Se debe registrar un pasivo a largo plazo por el pasivo neto proyectado y el costo neto del periodo en el Estado de Resultados determinados con base en cálculos actuariales por todas aquellas prestaciones relacionadas con la antigüedad de los funcionarios, que se llegan a pagar al momento de la terminación laboral y en forma adicional a los conceptos cubiertos por el Instituto de Seguridad y Servicios Sociales de los Trabajadores del Estado (ISSSTE) descritos en el numeral 5.8, de conformidad con el boletín D-3 "Beneficios a los empleados".

VII. POSICIÓN EN MONEDA EXTRANJERA Y PROTECCIÓN POR RIESGO CAMBIARIO

Sin información por revelar.

VIII. REPORTE ANALÍTICO DEL ACTIVO

➤ Cuentas bancarias productivas:

- ❖ Los rendimientos generados en las cuentas bancarias productivas se registran y reconocen como ingresos excedentes, de conformidad con el artículo 82 fracción IV de la Ley del SNIEG.
- ❖ Se realizan operaciones relacionadas con la inversión del saldo de las disponibilidades financieras del Instituto, de conformidad con los Lineamientos para la Inversión de Disponibilidades Financieras, aprobados por la Junta de Gobierno del Instituto. Estas inversiones se realizan a corto plazo y están denominadas en moneda nacional y por el tipo de instrumento, al vencimiento de la operación pactada el Instituto obtiene el principal más un premio, sobre una tasa de interés garantizada.

➤ Derechos a recibir efectivo o equivalentes:

Se registran en la cuenta de Cuentas por Cobrar a Corto Plazo, Deudores Diversos por Cobrar a Corto Plazo y Otros Derechos a Recibir Efectivo o Equivalente a Corto Plazo, a su valor nominal que es el mismo de recuperación.

➤ Inventarios:

De conformidad con el artículo 27 de la LGCG, se realiza el inventario físico completo de sus bienes, el cual deberá coincidir con los saldos presentados en las cuentas de activo correspondientes.

➤ Almacenes:

Materiales y Suministros de Consumo. - El control de las existencias se realiza a través del SIA del Módulo de Almacenes denominado Sistema Global de Almacenes (SIGA); incluye principalmente las existencias de materiales de oficina para las actividades administrativas; materiales eléctricos, de plomería para el mantenimiento preventivo y correctivo a las instalaciones del Instituto e insumos para la producción editorial de publicaciones y servicios institucionales.

➤ Bienes muebles e inmuebles:

- ❖ Depreciación de los Bienes.
 - Se fundamenta en las Reglas Específicas del Patrimonio, publicado en el DOF el 13 de diciembre del 2011, última reforma 27 de diciembre de 2017.
 - La Depreciación es la distribución sistemática del costo de adquisición de un activo a lo largo de su vida útil.
 - El monto se aplica considerando el costo de adquisición del activo depreciable, menos su valor de desecho, entre los años correspondientes a su vida útil.

- Cálculo de la depreciación:

Costo de adquisición del activo depreciable o amortizable – Valor de deshecho

Vida útil

Costo de adquisición: Es el monto pagado de efectivo o equivalentes por un activo o servicio al momento de su adquisición.

Valor de desecho: Es la mejor estimación del valor que tendrá el activo en la fecha en la que dejará de ser útil para el ente público. Esta fecha es la del fin de su vida útil, o la del fin de su vida económica y si no se puede determinar es igual a cero.

Vida útil de un activo: Es el periodo que se espera utilizar el activo por parte del ente público.

- ❖ Los terrenos tienen una vida ilimitada y por tanto no se deprecian.
- ❖ Depreciación de los Bienes Muebles.
 - De conformidad con el ACUERDO 1 publicado en el DOF el 16 de mayo de 2013, el CONAC, estableció como nuevo plazo para realizar los registros contables con base en las “Reglas de Registro y Valoración del Patrimonio” a más tardar el 31 de diciembre de 2014.
 - La depreciación de los Bienes Muebles se aplicó a partir del mes de diciembre de 2014, conforme a los parámetros de Estimación de Vida Útil de los bienes instrumentales, autorizada por el Comité de Bienes Muebles del Instituto en la sesión ordinaria número 03, celebrada el 9 de junio de 2014.
 - El detalle de los parámetros de estimación de vida útil se encuentra en las notas del Estado Financiero del mes de diciembre de 2014.
 - El trabajo de reconocimiento de la Depreciación contable incluyó a los 209,839 Bienes Muebles con los que contaba el Instituto a esa fecha, realizándose en dos grandes etapas, en la primera, se efectuó un reconocimiento contable de la Depreciación Acumulada, hasta el mes de diciembre de 2013, registrando un cargo en la cuenta Resultados de Ejercicios Anteriores y un abono en la cuenta del grupo de Activo No Circulante correspondiente; la segunda consistió en reconocer la Depreciación del ejercicio 2014 registrando este movimiento con un cargo en la cuenta Depreciación de Bienes Muebles y un abono en la cuenta del grupo de Activo No Circulante correspondiente.
- ❖ Los saldos que se muestran en el rubro de Bienes Muebles se presentan a valor neto en libros (Valor original de adquisición). Dado que los bienes en general siguen siendo utilizados para llevar a cabo las funciones del Instituto, se considera que el estado de estos actualmente cumple con los requisitos para su funcionamiento.
- ❖ Depreciación de los Bienes Inmuebles.
 - En lo que se refiere a la Depreciación de los Bienes Inmuebles, Infraestructura y Construcciones en Proceso, mediante documento CONAC/Secretaría Técnica. - 0113/2014 de fecha 11 de noviembre de 2014, el Secretario Técnico del CONAC dio respuesta al Oficio número 802. /227/2014 de la DGAPOP, donde especifica que los entes públicos de la Federación deben reconocer el valor contable de sus bienes inmuebles con el valor que determine el INDAABIN. Por lo anterior, a través del Oficio número 803.4. /186/2015 de fecha 12 de junio de 2015 de la Dirección General Adjunta de Recursos Materiales y Servicios Generales (DGARMSG) de la Dirección General de Administración (DGA) del INEGI, proporcionó los avalúos que con fecha 19 de mayo de 2015 realizó el INDAABIN, actualizándose las cifras contables conforme a lo establecido por el CONAC; asimismo, con fecha del 11 de mayo de 2022, envió el Dictamen Valuatorio con Secuencial 07-21-CG-00116 del inmueble denominado INEGI Dirección Regional Sureste.
 - La Depreciación de estos Bienes se efectúa de conformidad con los Parámetros de Estimación de Vida Útil donde se da a conocer “Guía de vida útil estimada y porcentajes de depreciación”, publicados por el CONAC el 15 de agosto de 2012 en el DOF, en atención a la Nota núm. 803.4/38/2014 de fecha 3 de septiembre de 2014 suscrita por la Dirección de Obras, Mantenimiento y Control Inmobiliario de la DGARMSG.

NOTAS A LOS ESTADOS FINANCIEROS SEPTIEMBRE 2023

- La obra pública que se concluye en fechas posteriores a los avalúos genera su depreciación al mes siguiente de su registro.
- ❖ Resultados de Levantamientos Físicos de Bienes Muebles.
 - La Dirección de Recursos Materiales (DRM) de la DGARMSG ha informado los resultados definitivos del levantamiento físico de bienes muebles del Instituto, las AA involucradas realizan las acciones correspondientes conforme al capítulo "Registro, Afectación, Custodia de los Bienes Muebles y Manejo de los Almacenes" de las Normas de Bienes Muebles del INEGI, para regularizar los bienes faltantes. Al cierre de este periodo se muestra el resultado siguiente:

(Pesos)

Concepto	Faltantes de Bienes Muebles al cierre del mes de septiembre de 2023											
	2019		2020		2021		2022		2023		Total	
	Núm.	Valor	Núm.	Valor	Núm.	Valor	Núm.	Valor	Núm.	Valor	Núm.	Valor
Total Faltante de Bienes ^{1/}	9	83,640	16	53,441	19	81,198	1	11,865	5	49,163	50	279,307

^{1/}La integración por Unidad Administrativa se encuentra en la página 18 de este documento.

IX. FIDEICOMISOS, MANDATOS Y ANÁLOGOS

Sin información por revelar.

X. REPORTE DE LA RECAUDACIÓN

Sin información por revelar.

XI. INFORMACIÓN SOBRE LA DEUDA Y EL REPORTE ANALÍTICO DE LA DEUDA

Sin información por revelar.

XII. CALIFICACIONES OTORGADAS

Sin información por revelar.

XIII. PROCESO DE MEJORA

- Principales Políticas de control interno:
 - ❖ Para mayor eficacia, eficiencia y economía en la consecución de los objetivos, metas, proyectos y programas institucionales, resulta indispensable contar con un adecuado control interno que promueva la adopción de mejores prácticas en la realización de las operaciones, la protección de los activos, el cumplimiento de las normas y la generación de información de calidad, veraz y oportuna, y que impulse la prevención y administración de riesgos que pudieran obstaculizar o impedir el logro de los objetivos.

- ❖ El control interno fue diseñado para dar una seguridad razonable de que las operaciones se realizan con eficacia, eficiencia y economía y los activos institucionales están debidamente resguardados; la información que se genera es confiable, de calidad, pertinente, veraz y oportuna y se cumple con las disposiciones normativas aplicables, cuyo adecuado y permanente funcionamiento es responsabilidad de las personas servidoras públicas del Instituto, en sus respectivos niveles y ámbitos de competencia. Consta de los componentes siguientes:
 - **Ambiente de control:** Conjunto de normas, procesos y estructuras que constituyen la base para propiciar y mantener un ambiente y clima organizacional de respeto e integridad; que promueve una actitud de compromiso y es congruente con los valores contenidos en el Código de Ética del SNIEG y los principios que rigen el servicio público; establece una clara definición de responsabilidades, desagregación y delegación de funciones, además de prácticas adecuadas de administración de los recursos humanos, alineados en su conjunto con la misión, visión, objetivos y metas institucionales, para fomentar la transparencia y rendición de cuentas.
 - **Administración de riesgos:** Procedimiento para que las UA identifiquen, analicen, evalúen, jerarquicen, controlen, documenten y den seguimiento a los riesgos que puedan obstaculizar o impedir el cumplimiento de los objetivos y metas institucionales.
 - **Actividades de control:** Establecimiento, supervisión y actualización de las políticas, procedimientos, mecanismos y acciones necesarios para contribuir a garantizar que se lleven a cabo las directrices institucionales para administrar los riesgos, la adecuada segregación de funciones, la protección de los recursos institucionales y el logro de metas y objetivos.
 - **Información y comunicación:** Establecimiento de los canales y medios para recabar, compartir, comunicar y custodiar la información institucional, congruentes con la Ley del SNIEG y las disposiciones en materia de transparencia y protección de datos personales, así como con los Principios Institucionales de Seguridad de la Información.
 - **Supervisión y seguimiento:** Que en forma directa e indirecta debe realizarse permanentemente para asegurar el adecuado funcionamiento y mejora continua del control interno institucional.

XIV. INFORMACIÓN POR SEGMENTOS

Sin información por revelar.

XV. EVENTOS POSTERIORES AL CIERRE

Sin información por revelar.

XVI. PARTES RELACIONADAS

Sin información por revelar.

XVII. RESPONSABILIDAD SOBRE LA PRESENTACIÓN RAZONABLE DE LA INFORMACIÓN CONTABLE

Estas Notas son parte integrante de los Estados Financieros, al 30 de septiembre de 2023.

B) NOTAS DE DESGLOSE

I. NOTAS AL ESTADO DE ACTIVIDADES

➤ INGRESOS DE GESTIÓN

- ❖ Se presenta la cuenta y monto de los recursos generados de Ingresos Devengados por Productos, Venta de Bienes y Prestación de Servicios, los cuales se muestran a continuación:

(Pesos)

Concepto	Ingresos Devengados		
	Ampliados al Presupuesto	Pendientes de Ampliar	Total
Productos	72,843,900	24,069,185	96,913,085
Ingresos por Venta de Bienes y Prestación de Servicios	150,985,867	1,869,453	152,855,320
Total de Ingresos Devengados	223,829,767	25,938,638	249,768,405

- ❖ El total de los otros ingresos financieros se identifican con los procesos de captación siguientes:

(Pesos)

Descripción	Ingresos Devengados Facturados pendientes de ampliar			Ingresos Financieros Ampliados	Total Ingresos Financieros
	En Trámite de Captación	Recibidos	Total		
Productos	0	24,069,185	24,069,185	72,843,900	96,913,085
Ingresos por Venta de Bienes y Prestación de Servicios de los Poderes Legislativo y Judicial y de los Órganos Autónomos	1,855,310	14,143	1,869,453	150,985,867	152,855,320
Otros ingresos Financieros por actividades diversas no inherentes a la operación	0	1,988,837	1,988,837	16,489,114	18,477,951
Total de Ingresos	1,855,310	26,072,165	27,927,475	240,318,881	268,246,356

➤ PARTICIPACIONES, APORTACIONES, CONVENIOS, INCENTIVOS DERIVADOS DE LA COLABORACIÓN FISCAL, FONDOS DISTINTOS DE APORTACIONES, TRANSFERENCIAS, ASIGNACIONES, SUBSIDIOS Y SUBVENCIONES, Y PENSIONES Y JUBILACIONES

En el siguiente cuadro se presenta la cuenta y monto de Transferencias, Asignaciones, Subsidios y Subvenciones y Pensiones y Jubilaciones de los recursos presupuestarios calendarizados, mismos que se utilizaron para gastos de operación, correspondientes a erogaciones destinadas a sufragar los servicios personales, materiales y suministros y servicios generales necesarios para producir y difundir información estadística y geográfica:

NOTAS A LOS ESTADOS FINANCIEROS SEPTIEMBRE 2023

(Pesos)

Ingresos Presupuestarios	
Transferencias, Asignaciones, Subsidios y Otras Ayudas	6,992,712,059
Total de Ingresos	6,992,712,059

➤ OTROS INGRESOS Y BENEFICIOS

Los recursos provenientes de Otros Ingresos corresponden a los rubros siguientes:

(Pesos)

Concepto	Subtotal	Total
Ingresos Financieros por actividades diversas no inherentes a la operación:		18,477,951
Beneficios relacionados con bienes de consumo:		1,359,314
Devoluciones de ejercicios anteriores	316,378	
Reintegros al presupuesto del capítulo 2000	834	
Diferencia por inventario inicial	87	
Penalizaciones a proveedores en adquisiciones	950,926	
Correcciones en el SIGA	1,660	
Diferencias por redondeo en el SIGA	186	
Por homologación de artículos	1,327	
Por los descuentos en las adquisiciones no consideradas por el SIGA	11,149	
Entrada con constancia de propiedad	20,865	
Reaprovechamiento de bienes	55,902	
Beneficios relacionados con bienes muebles e inmuebles:		2,890,781
Elaboraciones	638,007	
Alta por Reposición	1,517,495	
Penalizaciones a proveedores en adquisiciones	622,717	
Alta por Acta de Propiedad Federal	24,259	
Cancelación de Depreciación Acumulada por Faltante de Inventario	48,303	
Total de Otros Ingresos y Beneficios Varios		22,728,046

➤ GASTOS Y OTRAS PÉRDIDAS

El Instituto tuvo gastos con mayor representatividad en Servicios Personales del orden del 80.0%, los pagos más significativos corresponden a compensación garantizada, sueldos base, así como remuneraciones al personal eventual; en Servicios Generales del 14.4% principalmente por gastos para operativos y trabajos de campo en áreas rurales, impuestos sobre nómina, viáticos nacionales para labores en campo y de supervisión, otros impuestos y derechos y arrendamiento de edificios y locales, estos dos aspectos representan 94.4% del total de los gastos, el resto de las erogaciones y otras pérdidas son derivadas del funcionamiento regular de la operación para producir bienes y servicios, las cuales equivalen al 5.6% del total. La integración se presenta en el cuadro siguiente:

NOTAS A LOS ESTADOS FINANCIEROS SEPTIEMBRE 2023

(Pesos)

Concepto	Parcial	Sub-Total	Total	%
Gastos de Funcionamiento:			6,056,417,995	96.3
Servicios Personales		5,032,528,009		80.0
Presupuesto Ejercido capítulo 1000	5,032,528,009			
Materiales y Suministros		119,935,358		1.9
Presupuesto Ejercido capítulo 2000	135,005,857			
Proveedores de Materiales y Sum. de Consumo con ingreso al Almacén	-63,616,024			
Salidas por Vale de Papelería	48,545,525			
Servicios Generales		903,954,628		14.4
Presupuesto Ejercido capítulo 3000	903,954,628			
Transferencias, Asignaciones, Subsidios y Otras Ayudas			1,405,051	0.0
Ayudas Sociales		550,248		
Transferencias al Exterior a Gobiernos Extranjeros y Organismos Internacionales		854,803		
Otros Gastos y Pérdidas Extraordinarias			234,304,930	3.7
Bienes de consumo		402,784		0.0
Disminución de almacenes	87			
Enajenaciones	362,839			
Correcciones en SIGA	476			
Diferencia por Redondeo	25			
Por homologación de artículos	39,357			
Activos Fijos		233,902,146		3.7
Enajenaciones	1,119,509			
Siniestros	7,816,414			
Donaciones	62,717			
Venta de desechos	78,192			
Depuración y cancelación de saldos	116,247			
Reactivación de depreciación	11,865			
Baja por Reposición	237,980			
Baja por Numerario	69,710			
Depreciación de Bienes Inmuebles	37,665,496			
Depreciación de Bienes Muebles	186,724,016			
Inversión Pública no Capitalizable			290,000	0.0
Total de Gastos y Otras Pérdidas			6,292,417,976	100.0

NOTAS A LOS ESTADOS FINANCIEROS SEPTIEMBRE 2023

(Pesos)

Concepto	Saldo		Variación	%
	30-septiembre-2023	31-diciembre-2022		
Ingresos de Gestión	249,768,405	206,135,297	43,633,108	21.2
Participaciones, Aportaciones, Convenios, Incentivos Derivados de Colaboración Fiscal, Fondos Distintos de Aportaciones, Transferencias, Asignaciones, Subsidios y Subvenciones, y Pensiones y Jubilaciones	6,992,712,059	10,953,298,634	-3,960,586,575	-36.2
Otros Ingresos y Beneficios	22,728,046	9,781,150	12,946,896	132.4
Total Ingresos y Otros Beneficios	7,265,208,510	11,169,215,081	-3,904,006,571	-35.0
Gastos de Funcionamiento	6,056,417,995	10,651,001,123	-4,594,583,128	-43.1
Transferencias, Asignaciones, Subsidios y Otras Ayudas	1,405,051	20,601,518	-19,196,467	-93.2
Otros Gastos y Pérdidas Extraordinarias	234,304,930	325,733,200	-91,428,270	-28.1
Inversión Pública	290,000	1,362,750	-1,072,750	-78.7
Total de Gastos y Otras Pérdidas	6,292,417,976	10,998,698,591	-4,706,280,615	-42.8
Resultado del Ejercicio (Ahorro/Desahorro)	972,790,534	170,516,490	802,274,044	470.5

II. NOTAS AL ESTADO DE SITUACIÓN FINANCIERA

➤ ACTIVO

Del total de Activos del Instituto, 39.0% corresponde a Bienes Inmuebles, Infraestructura y Construcciones en Proceso, 24.5% a Bienes Muebles propiedad del Instituto, 32.5% a Efectivo y Equivalentes y 4.0% a Derechos a Recibir Efectivo o Equivalentes a Corto y Largo Plazo, Almacenes, Derecho a Recibir Bienes o Servicios y Activo Diferido.

(Pesos)

Concepto	Saldo		Variación
	30-septiembre-2023	31-diciembre-2022	
Efectivo y Equivalentes	1,369,234,132	852,692,992	516,541,140
Derechos a Recibir Efectivo o Equivalentes	70,882,789	5,218,921	65,663,868
Derecho a Recibir Bienes o Servicios	33,804,566	25,095,834	8,708,732
Almacenes	60,068,174	42,920,869	17,147,305
Derechos a Recibir Efectivo o Equivalentes a Largo Plazo	1,000,000	2,000,000	-1,000,000
Bienes Inmuebles, Infraestructura y Construcciones en Proceso	2,010,485,323	1,979,538,478	30,946,845
Bienes Muebles	3,059,651,826	3,183,888,220	-124,236,394
Depreciación, Deterioro y Amortización Acumulada de Bienes	-2,391,500,692	-2,334,186,174	-57,314,518
Activos Diferidos	2,611,067	2,611,067	0
Total Activo	4,216,237,185	3,759,780,207	456,456,978

NOTAS A LOS ESTADOS FINANCIEROS SEPTIEMBRE 2023

❖ Efectivo y equivalentes

En este rubro se integran los recursos monetarios que en su mayoría maneja la Tesorería del Instituto en cuentas bancarias en moneda nacional de conformidad con la normatividad establecida para las disponibilidades financieras y en menor medida aquellos que están en poder de las AA; se registran las siguientes cuentas a nivel mayor: Bancos/Tesorería e Inversiones Temporales. La cuenta de Bancos/Tesorería está dividida en dos grupos, el primero con la subcuenta de Bancos de Ingresos Institucionales en la cual se tienen recursos obtenidos principalmente de la subcuenta de Ingresos por Productos y Aprovechamientos de Servicios, y el segundo con la subcuenta de Bancos Recursos Presupuestarios, integrado por recursos provenientes del presupuesto conformado por cuentas de cheques y depósitos a la vista, donde el saldo representa el 2.3% del total. La cuenta de Inversiones Temporales que constituye el 97.7% del total, corresponde a operaciones de Reporto con Valores Gubernamentales a corto plazo, para garantizar el cumplimiento de los compromisos de pago del Instituto.

(Pesos)

Concepto	Saldo		Variación	%
	30-septiembre-2023	31-diciembre-2022		
Bancos de Ingresos Institucionales	29,295	25,919	3,376	13.0
Bancos Recursos Presupuestarios/Cuentas de Cheques	8,851,877	24,974,569	-16,122,692	-64.6
Bancos Recursos Presupuestarios/Depósitos a la Vista	22,043,260	55,101,604	-33,058,344	-60.0
Bancos Inversiones Temporales	1,338,309,700	772,590,900	565,718,800	73.2
Total Efectivo y Equivalentes	1,369,234,132	852,692,992	516,541,140	60.6

❖ Derechos a recibir efectivo o equivalentes

Este rubro representa los derechos de cobro originados en el desarrollo de las actividades del Instituto, por ejemplo: los recursos asignados para comisiones oficiales, emisión de facturas por los servicios que presta el Instituto, saldos deudores de faltantes de bienes inventariables, así como de saldos por recuperar de recursos fiscales. A continuación, se relacionan los importes que los integran y su antigüedad:

(Pesos)

Vencimiento	Importe	%	Observación
Hasta 90 días	67,487,713	95.2	Se integra principalmente por 25,938,638 pesos por ingresos propios devengados; 2,152,158 pesos por prestación de servicios; 26,298,913 pesos por productos y aprovechamientos; 12,932,931 pesos por cuentas por cobrar derivadas de operaciones presupuestarias; 115,910 pesos en deudores diversos derivados operaciones presupuestarias en proceso de regularizar y 49,163 pesos por deudores de inventarios.
Mayor a 90 días y hasta 180 días	2,003,837	2.8	Corresponden 1,988,837 pesos por ingresos propios devengados y 15,000 pesos para cubrir saldo mínimo en cuenta bancaria.
Mayor a 180 días y hasta 365 días	626,392	0.9	Corresponden 447,900 pesos por fondo rotatorio; 159,681 pesos en deudores diversos derivados de operaciones presupuestarias y 18,811 pesos por deudores de inventarios.
Mayor a 365 días	764,847	1.1	Integrado por un monto de 546,568 pesos por deudores diversos derivados de operaciones presupuestarias y 218,279 pesos por deudores de inventarios.
Total	70,882,789	100.0	

NOTAS A LOS ESTADOS FINANCIEROS SEPTIEMBRE 2023

De la cuenta de Deudores Diversos por Cobrar a Corto Plazo, destacan los conceptos siguientes:

❖ Faltantes de Bienes Muebles.

Mediante el oficio núm. 906/207/2023, de fecha 27 de septiembre de 2023, el Titular de la Dirección de Auditoría Interna, del Órgano Interno de Control del INEGI, emitió opinión del cumplimiento razonable de los requisitos establecidos en los Lineamientos para Cancelar los Saldos Contables de las Cuentas de Balance de los Estados Financieros del INEGI, por lo que, en cumplimiento al Lineamiento Décimo Quinto, fracción I, de los citados Lineamientos, el Titular de la DRM, mediante el oficio núm. 803.6/670/2023, de fecha 29 de septiembre de 2023, solicitó a la DCI realizar el registro contable por la cancelación del saldo por un monto de 11,865 pesos, correspondiente a una microcomputadora portátil con número de inventario I180000012036193.

La integración de los faltantes de bienes inventariables muebles se muestra a continuación:

(Pesos)

Área Administrativa	Ámbito	Faltantes de Bienes Muebles al cierre del mes de septiembre de 2023											
		2019		2020		2021		2022		2023		Total	
		Núm.	Valor	Núm.	Valor	Núm.	Valor	Núm.	Valor	Núm.	Valor	Núm.	Valor
D. Regional Occidente	Jalisco	1	9,149	10	17,365	4	22,278	0	0	0	0	15	48,792
	Michoacán	3	27,954	0	0	0	0	0	0	0	0	3	27,954
D. Regional Noroeste	Baja California	0	0	0	0	4	6,946	0	0	0	0	4	6,946
	Baja California Sur	0	0	0	0	0	0	1	11,865	0	0	1	11,865
	Sonora	0	0	0	0	1	9,402	0	0	0	0	1	9,402
D. Regional Sureste	Quintana Roo	0	0	3	12,876	0	0	0	0	0	0	3	12,876
D. Regional Noreste	Coahuila	0	0	0	0	3	12,622	0	0	0	0	3	12,622
D. Regional Sur	Chiapas	1	9,149	1	9,402	3	12,876	0	0	0	0	5	31,427
	Oaxaca	0	0	1	1,737	0	0	0	0	0	0	1	1,737
D. Regional Centro Norte	Aguascalientes	0	0	0	0	1	11,865	0	0	0	0	1	11,865
	Guanajuato	0	0	1	12,061	2	3,473	0	0	0	0	3	15,534
	San Luis Potosí	0	0	0	0	1	1,736	0	0	0	0	1	1,736
D. Regional Centro Sur	México Poniente	0	0	0	0	0	0	0	0	5	49,163	5	49,163
D. Regional Centro	Regional	3	27,986	0	0	0	0	0	0	0	0	3	27,986
	CDMX Sur	1	9,402	0	0	0	0	0	0	0	0	1	9,402
Total Faltante de Bienes		9	83,640	16	53,441	19	81,198	1	11,865	5	49,163	50	279,307

❖ Saldo por Recuperar de Recursos Fiscales.

NOTAS A LOS ESTADOS FINANCIEROS SEPTIEMBRE 2023

(Pesos)

Área Administrativa	Ámbito	Deudores de Recursos Fiscales									
		2019		2020		2021		2022		Total	
		Núm.	Valor	Núm.	Valor	Núm.	Valor	Núm.	Valor	Núm.	Valor
D. Regional Norte	Chihuahua	0	0	1	11,200	0	0	0	0	1	11,200
	Durango	0	0	3	4,144	0	0	1	1,620	4	5,764
	Zacatecas	0	0	1	5,946	0	0	0	0	1	5,946
D. Regional Occidente	Colima	0	0	6	6,400	0	0	0	0	6	6,400
	Jalisco	0	0	99	76,410	5	7,129	1	28,004	105	111,543
	Michoacán	0	0	22	35,525	0	0	0	0	22	35,525
D. Regional Noroeste	Baja California	18	11,501	43	27,158	0	0	1	153,252	62	191,911
	Baja California Sur	0	0	12	45,314	0	0	0	0	12	45,314
	Sinaloa	1	9,541	6	8,573	0	0	0	0	7	18,114
	Sonora	1	2,533	32	104,398	26	21,490	3	4,808	62	133,229
D. Regional Noreste	Coahuila	0	0	19	9,680	19	6,270	0	0	38	15,950
	Nuevo León	0	0	0	0	43	27,350	0	0	43	27,350
D. Regional Sur	Oaxaca	0	0	0	0	13	7,750	0	0	13	7,750
D. Regional Centro	CDMX Norte	0	0	0	0	19	84,871	0	0	19	84,871
	CDMX	0	0	1	5,382	0	0	0	0	1	5,382
Total Saldo por Recuperar		20	23,575	245	340,130	125	154,860	6	187,684	396	706,249

(Pesos)

Total de eventos por recuperar al Cierre del mes de septiembre de 2023	Número de eventos	Importe
	446	985,556

❖ Derechos a recibir Bienes o Servicios

Las cuentas que integran este rubro representan los anticipos entregados a proveedores y prestadores de servicios del Instituto. A continuación, se relacionan los importes que los integran:

(Pesos)

Vencimiento	Importe	%	Observación
Hasta 90 días	2,952,501	8.7	El importe está integrado por 1,564,775 pesos de Anticipo a Contratistas de Obra Pública, así como por 1,387,726 pesos de Anticipo a Proveedores de Inversión Pública.
Mayor a 90 y hasta 180 días	14,680,223	43.4	Corresponde 9,459,171 pesos por Anticipos a Contratistas de Obra Pública y 5,221,052 pesos por Anticipos a Proveedores de Materiales y Suministros.
Mayor a 180 y hasta 365 días	16,171,842	47.9	Corresponde a 15,357,211 pesos de Anticipo a Proveedores de Inversión Pública; 563,329 pesos de Anticipo a Contratistas de Obra Pública; y 251,302 pesos de Anticipo a Proveedores de Servicios Generales.
Total	33,804,566	100.0	

NOTAS A LOS ESTADOS FINANCIEROS SEPTIEMBRE 2023

❖ Inventarios

Sin información por revelar.

❖ Almacenes

- Los almacenes se encuentran registrados a su costo de adquisición de acuerdo con las Reglas Específicas del Patrimonio.

(Pesos)

Concepto	Saldo		Variación	%
	30-septiembre-2023	31-diciembre-2022		
Almacén de Materiales y Suministros de Consumo	60,068,174	42,920,869	17,147,305	40.0
Total Bienes Disponibles	60,068,174	42,920,869	17,147,305	40.0

- Los saldos contables de los almacenes de materiales y suministros de consumo se encuentran conciliados con la relación de bienes del SIA SIGA de acuerdo con lo siguiente:

(Pesos)

Concepto	Registro Contable	SIA Modulo Almacenes SIGA	Diferencia
Total Almacenes de Materiales y Suministros de Consumo Conciliados	60,068,174	60,068,174	0

❖ Estimación por pérdida o deterioro de activos circulantes

Sin información por revelar.

❖ Otros activos circulantes

Sin información por revelar.

❖ Inversiones financieras a largo plazo

Sin información por revelar.

❖ Derechos a recibir efectivo o equivalentes a largo plazo

- Este rubro está integrado por documentos por cobrar a largo plazo del Instituto, de los cuales se lleva un seguimiento del proceso de recuperación, de conformidad con lo siguiente:

(Pesos)

Concepto	Saldo		Variación	%
	30-septiembre-2023	31-diciembre-2022		
Créditos Sujetos a Resolución Judicial Recursos Propios	1,000,000	2,000,000	-1,000,000	-50.0
Total Derechos a Recibir Efectivo o Equivalentes a Largo Plazo	1,000,000	2,000,000	-1,000,000	-50.0

- El saldo corresponde al importe pendiente de pago por 1,000,000 de pesos que la Asociación Mexicana de Secretarios de Desarrollo Económico, A.C, (AMSDE) no ha liquidado al INEGI, al amparo de la factura KA04613 de fecha 30 de agosto de 2019, emitida a solicitud de la Dirección General de Estadísticas Económicas, por los trabajos de la Encuesta Nacional sobre Productividad y Competitividad en Micro, Pequeña y Mediana Empresa 2018 y del cual se han realizado las acciones siguientes:
 - El 10 de septiembre de 2020, el Instituto presentó demanda por el incumplimiento del pago.
 - Con fecha 18 de septiembre de 2020 el Juzgado Décimo Tercero de Distrito en Materia Civil de la CDMX se declaró incompetente, en el expediente del Juicio Ordinario Civil Federal 183/2020.
 - El Instituto presentó recurso de Apelación el día 24 de septiembre de 2020 y está pendiente de resolución por el Cuarto Tribunal Unitario en Materias Civil, Administrativa y Especializados en Competencia Económica, Radiodifusión y Telecomunicaciones del Primer Circuito, en los autos de Toca de Apelación 311/2020.
 - El 30 de septiembre de 2022, la AMSDE interpuso recurso de apelación en contra de la sentencia interlocutoria de fecha 06 de agosto de 2021 por el cual el Juzgado de Distrito resolvió infundado el incidente promovido por la actora y se declaró competente para conocer el JOC 183/2020. Se está en espera de la resolución de la apelación radicada con el Toca número 267/2021.
 - Con fecha 10 de noviembre de 2021, se ratificó la resolución emitida en el Toca 267/2021 que confirmó que el Juzgado de Distrito es competente y se está en espera de los autos para continuar el procedimiento en primera instancia.
 - El 26 de enero de 2022 se solicitó al Juzgado Décimo Tercero de Distrito en Materia Civil de la CDMX abrir el juicio a prueba. En auto de fecha 27 de enero de 2022 se abrió el período probatorio. Con fecha 4 de febrero de 2022 el Instituto objetó las pruebas de la demanda. El 2 de marzo de 2022 se recibieron pruebas de la demanda. En acuerdos de fecha 2, 10 y 14 de marzo de 2022 se acordaron pruebas, el Instituto interpuso recurso de apelación en contra de autos de fecha 10 y 14 de marzo de 2022, por lo que se declaró suspendido el auto de fecha 18 de marzo, hasta en tanto se resuelva el recurso de apelación interpuesto. Con fecha de 22 de marzo se dictó acuerdo en el que se admitió trámite de apelación interpuesta contra auto del 14 de marzo de 2022.
 - Con fecha 15 de junio de 2022, se llevó a cabo la audiencia de los Tocas 114/2022 y 115/2022 interpuestos por el INEGI, en contra del desechamiento de las pruebas ofrecidas.
 - En el acuerdo de fecha 29 de agosto de 2022, se admitió la prueba superveniente ofrecida por la parte demandada debido a que es de fecha posterior a la presentación de la demanda. Por otra parte, no ha lugar en admitir la prueba testimonial superveniente.
 - El 5 de septiembre de 2022, AMSDE interpuso Recurso de Apelación en contra de proveído de 26 de agosto 2022 que se admitió en Efecto Devolutivo. Se remitió al Tribunal Unitario en Materias Civil, Administrativa y Especializado en Competencia Económica, Radiodifusión y Telecomunicaciones en turno. En acuerdo del 12 de septiembre de 2022 la parte demandada presentó escrito por el cual formula agravios contra de proveído de 26 de agosto de 2022.
 - El 20 de septiembre de 2022 se desahogó confesional a cargo de AMSDE.

NOTAS A LOS ESTADOS FINANCIEROS SEPTIEMBRE 2023

- La demandada interpuso recurso de Apelación en contra del desechamiento de la prueba testimonial, la cual se radicó con el número 419/2022. A partir de diciembre de 2022 la apelación se radicó en el Segundo Tribunal Colegiado de Apelación en Materia Civil del Primer Circuito con el Toca número 216/2022, el cual se está substanciando.
- El 29 de marzo de 2023, se notificó al INEGI resolución dictada en el Toca de Apelación, en el que se resolvió confirmar la determinación del juzgado de primer grado, de no admitir la prueba testimonial ofrecida por la parte demandada.
- El 15 de junio de 2023, se llevó a cabo la audiencia final del juicio y se citó a las partes para oír sentencia.
- El 9 de agosto de 2023 se depositaron 1,000,000 pesos a la cuenta bancaria de ingresos institucionales, como parte de pago al adeudo de la factura KA04613.

❖ Bienes inmuebles, infraestructura y construcciones en proceso

- El Instituto actualizó el valor contable de sus Inmuebles conforme a los avalúos de fecha 19 de mayo de 2015, efectuados por el INDAABIN y recibidos de la DGARMSG con el Oficio número 803.4./186/2015 de fecha 12 de junio de 2015; los inmuebles que son adquiridos posteriores a esta fecha se registran al valor de la operación de adquisición; asimismo, el valor se actualiza con la capitalización de las obras y la aplicación de la depreciación, el cual se realiza al mes siguiente de su registro.
- Adicionalmente, con base en el Oficio número 803.6./227/2022 de fecha 11 de mayo de 2022, emitido por la DRM, adscrita a la DGARMSG, por medio del cual envió a la DCI el Dictamen Valuatorio con Secuencial 07-21-CG-00116 de fecha 31 de marzo de 2022, del inmueble denominado "INEGI Dirección Regional Sureste", pronunciado por el INDAABIN, en el que determinó el Valor Razonable del inmueble y la vida útil remanente de 50 años, con el fin de actualizar los valores contables del Instituto y quedó representado de la manera siguiente:

(Pesos)

Concepto	30-septiembre-2023	31-diciembre-2022	Variación	%
Terrenos	449,470,125	449,470,125	0	0.0
Edificios no Habitacionales	1,529,883,548	1,529,883,548	0	0.0
Subtotal Bienes Inmuebles	1,979,353,673	1,979,353,673	0	0.0
Construcciones en Proceso en Bienes Propios	31,131,650	184,805	30,946,845	16,745.7
Subtotal de Construcciones en Proceso	31,131,650	184,805	30,946,845	16,745.7
Suma Bienes Inmuebles, Infraestructura y Construcciones en Proceso	2,010,485,323	1,979,538,478	30,946,845	1.6
Depreciación Acumulada de Bienes Inmuebles	-365,208,673	-327,543,177	-37,665,496	11.5
Total	1,645,276,650	1,651,995,301	-6,718,651	-0.4

- Posterior al registro del valor avalúo efectuado por el INDAABIN, la obra pública capitalizada a los inmuebles inicia su depreciación al mes siguiente de su registro.

NOTAS A LOS ESTADOS FINANCIEROS SEPTIEMBRE 2023

(Pesos)			
Concepto	Parcial	Subtotal	Total
Terrenos			0
Edificios no Habitacionales:			0
Construcciones en Proceso en Bienes Propios:			30,946,845
Av. Patriotismo #711, en la CDMX		28,800,434	
Lama Construcciones y Proyectos, S.A. de C.V.	Pago de estimaciones	20,720,058	
Contrato LO-040100993-E5-2022	Pago de amortizaciones	8,080,376	
Edificio Sede Av. Héroe de Nacozari Sur # 2301 Fracc. Jardines del Parque C.P.			
20276 Aguascalientes		2,146,411	
Ingeniería Creativa S.A. de C.V.	Pago de estimaciones	1,502,488	
Contrato LO-040100993-N-1-2023	Pago de amortizaciones	643,923	

- Producto de la conciliación contable-física.

(Pesos)			
Concepto	Registro Contable	Valor relación de bienes inmuebles	Diferencia
Terrenos	449,470,125	449,470,125	0
Edificios no Habitacionales	1,529,883,548	1,529,883,548	0
Total Bienes Inmuebles Conciliados	1,979,353,673	1,979,353,673	0

❖ Bienes muebles

- En este apartado se incluyen todos los bienes muebles propios del Instituto para el desarrollo de sus actividades, los cuales se detallan a continuación:

(Pesos)			
Concepto	Saldo		Variación
	30-septiembre-2023	31-diciembre-2022	
Mobiliario y Equipo de Administración	1,579,616,097	1,699,113,037	-119,496,940
Mobiliario y Equipo Educativo y Recreativo	51,525,668	51,307,564	218,104
Equipo e Instrumental Médico y de Laboratorio	10,353,396	10,189,202	164,194
Vehículos y Equipo de Transporte	901,031,929	895,995,119	5,036,810
Maquinaria, Otros Equipos y Herramientas	517,124,736	527,283,298	-10,158,562
Subtotal de Bienes Muebles	3,059,651,826	3,183,888,220	-124,236,394
Depreciación Acumulada de Bienes Muebles	-2,026,292,019	-2,006,642,997	-19,649,022
Total	1,033,359,807	1,177,245,223	-143,885,416

NOTAS A LOS ESTADOS FINANCIEROS SEPTIEMBRE 2023

- La integración de la variación de los Bienes Muebles del Instituto se muestra a continuación:

(Pesos)

Alta / Baja	Mobiliario y Equipo de Administración	Mobiliario y Equipo Educativo y Recreativo	Equipo e Instrumental Médico y de Laboratorio	Vehículos y Equipo de Transporte	Maquinaria, Otros Equipos y Herramientas	Total
Enajenaciones	104,053,919	471,217	41,738	1,866,879	14,543,111	120,976,864
Venta de desechos	9,669,126	489,349	3,054	0	1,880,673	12,042,202
Siniestros	2,300,421	29,605	0	11,907,931	166,530	14,404,487
Pago por Numerario	475,035	21,317	0	0	5,391	501,743
Baja por reemplazo por garantía	483,042	0	743	0	43,860	527,645
Baja por reemplazo por contrato de mantenimiento	0	0	0	0	309,538	309,538
Baja por reposición	36,042	16,221	0	0	0	52,263
Donaciones	14,478,157	0	0	0	0	14,478,157
Faltantes de inventario	65,713	0	0	0	0	65,713
Total Bajas	131,561,455	1,027,709	45,535	13,774,810	16,949,103	163,358,612
Adquisiciones	6,216,941	1,207,597	209,088	18,811,620	5,923,575	32,368,821
Elaboraciones	638,007	0	0	0	0	638,007
Altas de bienes muebles por actas de propiedad federal	24,259	0	0	0	0	24,259
Altas de bienes muebles por actas de propiedad federal (Aportaciones)	4,400,500	0	0	0	0	4,400,500
Alta por Reposición	683,953	9,860	641	0	863,041	1,557,495
Total Altas	11,963,660	1,217,457	209,729	18,811,620	6,786,616	38,989,082
Ajuste por reactivación	100,855	28,356	0	0	3,925	133,136
Total Ajustes por reactivación	100,855	28,356	0	0	3,925	133,136
Depreciaciones	-39,406,089	1,446,330	669,248	60,254,365	-3,314,831	19,649,022
Variación	-80,090,851	-1,228,226	-505,054	-55,217,555	-6,843,731	-143,885,416

- Los saldos contables de los bienes muebles se encuentran conciliados con la relación de bienes (SIA Inventarios) de acuerdo con lo siguiente:

(Pesos)

Concepto	Registro Contable	Relación de Bienes Muebles	Diferencia
Total Bienes Muebles Conciliados	3,059,651,826	3,059,651,826	0

❖ Activos Intangibles

Sin información que revelar.

❖ Depreciación, Deterioro y Amortización Acumulada de Bienes

- Con base en lo dispuesto en las Reglas Generales del Patrimonio y las Reglas Específicas del Patrimonio, la depreciación de los Bienes Muebles se realiza a partir del mes de diciembre de 2014, considerando los parámetros de Estimación de Vida Útil de los bienes instrumentales, autorizados por el Comité de Bienes Muebles del INEGI en las sesiones ordinarias número 03/2014, 06/2020 y 06/2022 celebradas el 9 de junio de 2014, 14 de diciembre de 2020 y 12 de diciembre de 2022, respectivamente.

NOTAS A LOS ESTADOS FINANCIEROS SEPTIEMBRE 2023

- Así mismo, conforme a lo establecido en el numeral 6.1 Revisión de la vida útil, del Acuerdo por el que se Reforman las Reglas Específicas del Patrimonio que señala: *"La vida útil debe revisarse periódicamente y, si las expectativas actuales varían significativamente de las estimaciones previas, deben ajustarse los cargos en los periodos que restan de vida útil."*; los miembros del Comité de Bienes Muebles del Instituto, autorizaron en la Sesión Ordinaria 06/2022 celebrada el 12 de diciembre de 2022, las modificaciones a los Parámetros de estimación de vida útil de los bienes instrumentales del Instituto, los cuales fueron aplicados a partir del mes de enero de 2023; por lo que se realizó el ajuste a la depreciación acumulada de 4,045 bienes.
- El registro de la Depreciación Consolidada de los Bienes Muebles del Instituto se muestra a continuación:

(Pesos)

Concepto	Total de bienes SIA Inventarios			Depreciación				Saldo por Depreciar	
	%	Bienes	Importe	Ejercicio 2023	Ejercicios Anteriores	Acumulada		Importe	%
						Importe	%		
Mobiliario y Equipo de Administración	89.0	237,576	1,579,616,097	90,460,083	1,149,980,882	1,240,440,965	78.5	339,175,132	21.5
Mobiliario y Equipo Educativo y Rec.	1.8	4,730	51,525,668	2,388,236	30,195,868	32,584,104	63.2	18,941,564	36.8
Equipo Instrum. Médico y de Laboratorio	0.3	697	10,353,396	515,709	7,168,001	7,683,710	74.2	2,669,686	25.8
Vehículos y Equipo de Transporte	1.5	3,993	901,031,929	65,451,034	344,074,348	409,525,382	45.5	491,506,547	54.5
Maquinaria, Otros Equipos y Herram.	7.4	19,625	517,124,736	26,551,720	309,506,138	336,057,858	65.0	181,066,878	35.0
Total Bienes Ejercicio 2023	100.0	266,621	3,059,651,826	185,366,782	1,840,925,237	2,026,292,019	66.2	1,033,359,807	33.8

(Pesos)

Concepto	Total de bienes SIA Inventarios			Depreciación				Saldo por Depreciar	
	%	Bienes	Importe	Ejercicio 2023	Ejercicios Anteriores	Acumulada		Importe	%
						Importe	%		
Bienes registrados en 2023	0.7	1,926	38,989,082	900,045	0	900,045	2.3	38,089,037	97.7
Bienes registrados 2007-2022	41.6	110,800	1,988,323,882	180,448,461	812,604,651	993,053,112	49.9	995,270,770	50.1
Bienes con vida útil cumplida	57.7	153,895	1,032,338,862	4,018,276	1,028,320,586	1,032,338,862	100.0	0	0
Total Bienes Ejercicio 2023	100.0	266,621	3,059,651,826	185,366,782	1,840,925,237	2,026,292,019	66.2	1,033,359,807	33.8

❖ Activos Diferidos:

Este apartado lo integra la cuenta de Estudios, Formulación y Evaluación de Proyectos, cuyo saldo corresponde al servicio realizado para obtener el "Dictamen de seguridad estructural de la Torre C", proyecto ejecutivo para la instalación de montacargas para la Torre A, de los inmuebles de Patriotismo, así como el dictamen de evaluación postsísmico al inmueble ubicado en Av. Baja California, todos ellos en la CDMX. Se integra con los importes siguientes:

NOTAS A LOS ESTADOS FINANCIEROS SEPTIEMBRE 2023

Integración de la Cuenta de Estudios, Formulación y Evaluación de Proyectos

(Pesos)

Concepto	Parcial	Total
Estudios, Formulación y Evaluación de Proyectos:		
Proyecto ejecutivo para la instalación de montacargas en la Torre A del edificio en Av. Patriotismo 711 CDMX, PROCOGEN, S.A. de C.V. Contrato LO- 040100993-E4-2021 y su convenio modificatorio LO-040100993-E4-2021-1.	83,343	
Dictamen de Seguridad Estructural en la Torre C del edificio Av. Patriotismo 711 CDMX, PROCOGEN, S.A. de C.V. Contrato LO-040100993-E4-2021 y su convenio modificatorio LO-040100993-E4-2021-1.	1,365,207	
Proyecto ejecutivo para la construcción de un espacio físico, para reubicar las áreas de petrografía, herbario y la Dirección de Recursos Naturales en el edificio Sede, en la ciudad de Aguascalientes.	1,162,517	
Total:		2,611,067

- ❖ Estimación por pérdida o deterioro de activos no circulantes

Sin información que revelar.

- ❖ Otros activos no circulantes

Sin información que revelar.

➤ PASIVO

- ❖ El Pasivo Circulante corresponde 100% al Pasivo del Instituto, de conformidad con el cuadro siguiente:

(Pesos)

Concepto	SalDOS al Inicio del Periodo	Movimientos del Periodo		SalDOS al Final del Periodo
		Cargos	Abonos	
Pasivo Circulante	860,274,258	244,887,471,586	244,353,502,970	326,305,642
Cuentas por Pagar a Corto Plazo	856,976,020	244,205,167,374	243,645,191,200	296,999,846
Pasivos Diferidos a Corto Plazo	14,357	363,638	407,091	57,810
Otros Pasivos a Corto Plazo	3,283,881	681,940,574	707,904,679	29,247,986
Total Pasivo	860,274,258	244,887,471,586	244,353,502,970	326,305,642

- ❖ La integración y variación por cuentas del total del Pasivo se muestra a continuación:

NOTAS A LOS ESTADOS FINANCIEROS SEPTIEMBRE 2023

(Pesos)

Concepto	Saldo		Variación	%
	30-septiembre-2023	31-diciembre-2022		
Proveedores por Pagar a Corto Plazo	8,287,791	720,942	7,566,849	1,049.6
Retenciones y Contribuciones por Pagar a Corto Plazo	266,883,258	425,792,550	-158,909,292	-37.3
Devoluciones de la Ley de Ingresos por Pagar a Corto Plazo	-14,214,106	115,001,348	-129,215,454	-112.4
Otras Cuentas por Pagar a Corto Plazo	36,042,903	315,461,180	-279,418,277	-88.6
Total Cuentas por Pagar a Corto Plazo	296,999,846	856,976,020	-559,976,174	-65.3
Ingresos Cobrados por Adelantado a Corto Plazo	57,810	14,357	43,453	302.7
Total Pasivos Diferidos a Corto Plazo	57,810	14,357	43,453	302.7
Ingresos por Clasificar	23,662	57,183	-33,521	-58.6
Otros Pasivos Circulantes	29,224,324	3,226,698	25,997,626	805.7
Total Otros Pasivos a Corto Plazo	29,247,986	3,283,881	25,964,105	790.7
Total Pasivo	326,305,642	860,274,258	-533,968,616	-62.1

❖ Cuentas por pagar a corto plazo.

La integración del rubro Cuentas por pagar a corto plazo, se muestra a continuación:

(Pesos)

Vencimiento	Importe	%	Observación
Hasta 90 días	296,178,969	99.7	Está integrado por 1,935,010 pesos de proveedores Bienes Muebles; 6,352,781 pesos de proveedores de Materiales y Suministros de Consumo; 267,180,750 pesos de Retenciones y Contribuciones por Pagar a Corto Plazo; -14,214,106 pesos correspondientes a reintegro de recursos realizados a la TESOFE; 170,385 pesos del concepto de Otros Ingresos; 477,790 pesos de rendimientos bancarios; 356,764 pesos por ingresos captados, 210,006 pesos de recursos de nómina en trámite de dispersión; 168,243 pesos de depósitos para reintegros al presupuesto del ejercicio actual; 136,411 pesos en proceso de regularización al presupuesto, devoluciones, entre otros, 33,401,935 pesos recursos captados en inversión y 3,000 pesos de recursos depositados por reciprocidad bancaria.
91 días hasta 180 días	21,500	0.0	Se integra por 9,500 pesos de Retenciones y Contribuciones por Pagar a Corto Plazo; 28,000 pesos por recursos de deudores en trámite de recuperación para su regularización al presupuesto así como bonificación de comisiones y depósitos por aclarar y -16,000 pesos recursos captados en inversión.
181 hasta 365 días	558,541	0.2	Corresponden -1,260 pesos de Retenciones y Contribuciones por Pagar a Corto Plazo; 379,675 pesos de recursos de fondo rotatorio; 167,126 pesos por depuración de saldos de dudosa recuperación y 13,000 pesos de recursos depositados por reciprocidad bancaria.
Mayor a 365 días	240,836	0.1	Corresponden -305,732 pesos de descuentos y percepciones a favor de terceros y 546,568 pesos por depuración de saldos de dudosa recuperación
Total	296,999,846	100.0	

NOTAS A LOS ESTADOS FINANCIEROS SEPTIEMBRE 2023

- La integración de la cuenta de Retenciones y Contribuciones por Pagar a Corto Plazo, se muestra a continuación:

(Pesos)

Vencimiento	Importe	%	Observación
Hasta 90 días	267,180,750	100.1	Corresponden principalmente a retenciones realizadas a los trabajadores para pagos a favor de terceros como son: ISR de Sueldos y Salarios y las generadas a favor de CONSAR, ISSSTE, Fondo de la Vivienda del Instituto de Seguridad y Servicios Sociales de los Trabajadores del Estado, Impuestos Estatales, entre otros.
91 días hasta 180 días	9,500	0.0	Se integra por 8,573 pesos de retenciones emitidas por deducciones por mandato judicial y 927 pesos en ISR de sueldos y salarios.
181 días hasta 365	-1,260	0.0	Corresponde principalmente a retenciones realizadas a los trabajadores para pagos a favor de terceros como son: 163 pesos por retenciones de ISR derivado de pagos emitidos por resolución judicial, -1,423 pesos por retenciones de cuotas y aportaciones al ISSSTE.
Mayor a 365 días	-305,732	-0.1	El importe se integra por: -344,623 pesos en los conceptos de Cesantía en Edad Avanzada y Vejez, además de -9,420 pesos de seguros de retiro CEAV pagado en exceso al ISSSTE, 50,169 pesos en ISR de sueldos y Salarios, -1,858 pesos en cuotas al ISSSTE.
Total	266,883,258	100.0	

- Los trabajos de depuración y recuperación de los **-344,623** pesos se ejecutan coordinadamente entre la Dirección de Remuneraciones de la Dirección General Adjunta de Recursos Humanos y la Coordinación General de Asuntos Jurídicos (CGAJ). Esta última interpuso en el entonces Tribunal Federal de Justicia Fiscal y Administrativa a través del Oficio número 805/072/2015 de fecha 13 de marzo de 2015, la demanda de nulidad en contra del ISSSTE y solicitó se declare la nulidad lisa y llana de la negativa ficta y se ordene la devolución de los recursos.
- La Sala Regional del Centro I del Tribunal Federal de Justicia Administrativa (TFJA) mediante acuerdo de fecha 18 de septiembre de 2017, notificado el día 3 de octubre de 2017, requirió al ISSSTE el cumplimiento de la sentencia 754/15-08-01-5 en el plazo de dos meses contados a partir de la fecha de notificación del acuerdo y devuelva los recursos.
- Mediante la devolución de los recursos que ha efectuado el ISSSTE se han regularizado saldos contables por concepto de Cesantía en Edad Avanzada y Ahorro Solidario por un importe de 320,341.4 pesos y está pendiente a la fecha un importe de 344,623.5 pesos.
- Se presentó recurso de queja con fecha 8 de enero de 2020 por incumplimiento de la sentencia, ya que el ISSSTE no ha pagado la cantidad total solicitada en devolución.
- El 30 de septiembre de 2021, por acuerdo de fecha 11 de agosto de 2021, se declaró que existe incumplimiento injustificado de la sentencia de fecha 1 de junio de 2016, por lo tanto, se hace efectivo el apercibimiento decretado en el acuerdo de fecha 4 de noviembre de 2016 y se le impone al C. Titular de la Dirección de Prestaciones Económicas, Sociales y Culturales y al C. Titular de la Dirección de Finanzas, ambos del ISSSTE, la multa mínima, consistente en 300 Unidades de Medida y Actualización, equivalente a 26,886.0 pesos; asimismo, se les requiere nuevamente a las autoridades demandadas el total cumplimiento de la sentencia.
- El 23 de noviembre de 2021, el TFJA da cuenta con escrito del ISSSTE en el que pretende dar cumplimiento y se le previene para que exhiba notificación en forma al INEGI de dicho cumplimiento.

NOTAS A LOS ESTADOS FINANCIEROS SEPTIEMBRE 2023

- Con Oficio número 1500.1/297/2022 de fecha 29 de marzo de 2022, se presentó ante el TFJA solicitud para que requiriera nuevamente al ISSSTE el cumplimiento total de la resolución emitida en autos.
- Por acuerdo de fecha 2 de mayo de 2022, la Sala del TFJA declaró que existe incumplimiento injustificado de la sentencia y se hace efectivo el apercibimiento de fecha 23 de noviembre y se vuelve a requerir el cumplimiento de la sentencia a la Dirección de Prestaciones Sociales y Culturales y a la Dirección de Finanzas ambas del ISSSTE a cumplir sin demora lo ordenado en la sentencia de fecha 1 de junio de 2016.
- Por acuerdo de fecha 18 de agosto de 2022, los magistrados integrantes de la Sala Regional del Centro I, del TFJA determinaron que no hubo incumplimiento injustificado de la sentencia de fecha 1 de junio de 2016, emitida dentro del JN 754/15-08-01-5.
- Con fecha 26 de septiembre de 2022 el Instituto promovió amparo indirecto en contra del acuerdo de fecha 18 de agosto 2022.
- Con fecha 28 de septiembre de 2022, el amparo interpuesto por este Instituto en contra del acuerdo de fecha 18 de agosto de 2022, se radicó con el expediente 789/2022 en el Juzgado Primero de Distrito en el Estado de Aguascalientes, mismo que se desechó.
- Por acuerdo de fecha 24 de octubre 2022, se da cuenta con el Recurso de Queja interpuesto por el Instituto contra el desechamiento, el cual quedó radicado en el Primer Tribunal Colegiado del Trigésimo Circuito bajo el número 126/2022, mismo que está pendiente de resolución.
- Con fecha 19 de enero de 2023, se dictó la resolución en la Queja 126/2022, por lo que se revocó el auto del 28 de septiembre de 2022, dictado por el Juez Primero de Distrito en Aguascalientes en el juicio de amparo 789/2022/VIII y se ordenó proveer nuevamente sobre la admisión de la demanda de amparo interpuesta por este Instituto.
- Con fecha 2 de febrero de 2023 se admitió la demanda de amparo interpuesta por este Instituto. Está pendiente de resolución este juicio de amparo.
- Con fecha 28 de junio de 2023, se notificó la sentencia de fecha 26 de junio del 2023, dictada en el Juicio de Amparo 789/2022-VIII, por la cual se concede el amparo al INEGI para el efecto de que revoque la resolución reclamada dictada en el juicio de nulidad y se dicte otra en la que determine que existe incumplimiento por parte de la autoridad demandada de la sentencia dictada en favor del INEGI y requiera su cumplimiento. Este Instituto solicitó la firmeza de dicha sentencia en 2 ocasiones y con fechas 18 de agosto de 2023 y 19 de septiembre de 2023 el Juzgado acordó que estaba pendiente contar con la constancia de notificación de una autoridad del ISSSTE. Se preparará una nueva solicitud de firmeza.

❖ Fondos y Bienes de Terceros en Garantía y/o Administración

Sin información que revelar.

❖ Pasivos diferidos

(Pesos)

Concepto	Saldo		Variación	%
	30-septiembre-2023	31-diciembre-2022		
Ingresos Cobrados por Adelantado a Corto Plazo	57,810	14,357	43,453	302.7
Total Pasivos Diferidos a Corto Plazo	57,810	14,357	43,453	302.7
Total Pasivos Diferidos a Largo Plazo	0	0	0	0.0
Total Pasivo Diferido	57,810	14,357	43,453	302.7

NOTAS A LOS ESTADOS FINANCIEROS SEPTIEMBRE 2023

❖ Provisiones

Sin información que revelar

❖ Otros Pasivos

(Pesos)

Concepto	Saldo		Variación	%
	30-septiembre-2023	31-diciembre-2022		
Ingresos por Clasificar	23,662	57,183	-33,521	-58.6
Otros Pasivos Circulantes	29,224,324	3,226,698	25,997,626	805.7
Total Otros Pasivos a Corto Plazo	29,247,986	3,283,881	25,964,105	790.7

III. NOTAS AL ESTADO DE VARIACIÓN EN LA HACIENDA PÚBLICA

(Pesos)

Concepto	30-septiembre-2023	31-diciembre-2022	Variación	%
Aportaciones	178,106,341	181,623,348	-3,517,007	-1.9
Donaciones de Capital	258,310	292,158	-33,848	-11.6
Resultados del Ejercicio (Ahorro/Desahorro)	972,790,534	170,516,490	802,274,044	470.5
Resultados de Ejercicios Anteriores	2,229,504,427	2,021,354,849	208,149,578	10.3
Revalúos	509,271,931	525,719,104	-16,447,173	-3.1
Variación en la Hacienda Pública	3,889,931,543	2,899,505,949	990,425,594	34.2

➤ HACIENDA PÚBLICA/PATRIMONIO CONTRIBUIDO

La variación corresponde a los traspasos al inicio del ejercicio de las operaciones realizadas en el ejercicio inmediato anterior, principalmente depreciaciones acumuladas de los bienes muebles.

(Pesos)

Concepto	30-septiembre-2023	31-diciembre-2022	Variación	%
Aportaciones	178,106,341	181,623,348	-3,517,007	-1.9
Donaciones de Capital	258,310	292,158	-33,848	-11.6
Variación en la Hacienda Pública/Patrimonio Contribuido	178,364,651	181,915,506	-3,550,855	-2.0

NOTAS A LOS ESTADOS FINANCIEROS SEPTIEMBRE 2023

➤ HACIENDA PÚBLICA/PATRIMONIO GENERADO

- ❖ La variación se debe principalmente al traspaso de Resultados del Ejercicio de 2022 a las cuentas de Hacienda Pública/Patrimonio Contribuido y Resultados de Ejercicios Anteriores, así como de la determinación del Estado de Actividades, la cual se integra por el presupuesto ministrado, variaciones en Materiales y Suministros de Consumo y Activos Fijos.

(Pesos)

Concepto	30-septiembre-2023	31-diciembre-2022	Variación	%
Resultados del Ejercicio (Ahorro/Desahorro)	972,790,534	170,516,490	802,274,044	470.5
Resultados de Ejercicios Anteriores	2,229,504,427	2,021,354,849	208,149,578	10.3
Revalúo de Bienes Inmuebles	509,271,931	525,719,104	-16,447,173	-3.1
Variación en la Hacienda Pública/Patrimonio Generado	3,711,566,892	2,717,590,443	993,976,449	36.6

- ❖ El total de la Hacienda Pública/Patrimonio, se integra de los conceptos siguientes:

(Pesos)

Concepto	Importe	%
Mobiliario y Equipo de Administración	1,579,616,097	40.6
Edificios no Habitacionales	1,529,883,548	39.3
Equipo de Transporte	901,031,929	23.2
Disponibilidad Financiero-Presupuestal	1,094,880,834	28.2
Maquinaria, otros Equipos y Herramientas	517,124,736	13.3
Terrenos	449,470,125	11.6
Mobiliario y Equipo Educativo y Recreativo	51,525,668	1.3
Ingresos pendientes por Dictaminar	27,927,475	0.7
Almacén de Materiales y Suministros de Consumo	60,068,174	1.5
Anticipo a Proveedores por Adquisición de Bienes Inmuebles y Muebles a Corto Plazo	16,744,938	0.4
Anticipo de Contratistas por Obras Públicas a Corto Plazo	11,587,274	0.3
Anticipo a Proveedores por Adquisición de Bienes y Prestación de Servicios a Corto Plazo	5,472,354	0.1
Equipo e Instrumental Médico y de Laboratorio	10,353,396	0.3
Construcciones en Proceso en Bienes Propios	31,131,650	0.8
Estudios, Formulación y Evaluación de Proyectos	2,611,067	0.1
Deudores Diversos de Activos Fijos	279,307	0.0
Entradas por regularizar en el Almacén de bienes de consumo	11,454	0.0
Materiales y Suministro de Consumo recibidos, en trámite de pago	-8,287,791	-0.2
Depreciación Acumulada de Bienes Inmuebles	-365,208,673	-9.4
Depreciación Acumulada de Bienes Muebles	-2,026,292,019	-52.1
Total Hacienda Pública / Patrimonio	3,889,931,543	100.0

NOTAS A LOS ESTADOS FINANCIEROS SEPTIEMBRE 2023

IV. NOTAS AL ESTADO DE FLUJOS DE EFECTIVO

(Pesos)

Concepto	Saldo		Variación	%
	30-septiembre-2023	31-diciembre-2022		
Bancos/Tesorería Recursos Institucionales	29,295	25,919	3,376	13.0
Bancos/Tesorería Recursos Presupuestarios	30,895,137	80,076,173	-49,181,036	-61.4
Inversiones Temporales	1,338,309,700	772,590,900	565,718,800	73.2
Total Efectivo y Equivalentes	1,369,234,132	852,692,992	516,541,140	60.6

➤ ADQUISICIONES DE ACTIVIDADES DE INVERSIÓN EFECTIVAMENTE PAGADAS

Las adquisiciones efectivamente pagadas se detallan a continuación:

(Pesos)

Concepto	Saldo	
	30-septiembre-2023	31-diciembre-2022
Bienes Inmuebles, Infraestructura y Construcciones en Proceso	34,180,415	94,574,211
Edificios no Habitacionales	0	75,797,025
Construcciones en Proceso en Bienes Propios	34,180,415	18,777,186
Bienes Muebles	31,076,146	395,862,009
Mobiliario y Equipo de Administración	6,680,714	107,550,713
Mobiliario y Equipo Educativo y Recreativo	999,493	4,468,899
Equipo e Instrumental Médico y de Laboratorio	209,088	460,666
Vehículos y Equipo de Transporte	18,811,620	206,984,824
Equipo de Defensa y Seguridad	4,375,231	76,396,907
Total de Actividades de Inversión Efectivamente Pagadas	65,256,561	490,436,220

➤ ADQUISICIONES DE BIENES MUEBLES

(Pesos)

Presupuesto Ejercido	Saldo		Variación	%
	30-septiembre-2023	31-diciembre-2022		
Capítulo 5000	31,076,146	404,550,126	-373,473,980	-92.3

NOTAS A LOS ESTADOS FINANCIEROS SEPTIEMBRE 2023

(Pesos)

Descripción de la cuenta	Presupuesto ejercido capítulo 5000
Mobiliario y Equipo de Administración	6,680,714
Mobiliario y Equipo Educacional y Recreativo	999,493
Equipo e Instrumental Médico y de Laboratorio	209,088
Vehículos y Equipo de Transporte	18,811,620
Maquinaria Otros Equipos y Herramientas	4,375,231
Total de bienes Muebles	31,076,146
Edificios y Locales	0
Total de bienes muebles	31,076,146

(Pesos)

Concepto	Importe
Adquisiciones acumuladas de bienes muebles	32,368,821
Pago del finiquito del contrato CA/15/CGI/2022, por la adquisición de 4 balanceadores de red para el Centro de Datos, incluida la penalización	720,941
Anticipo del 30% del pedido CA/13/DGA/2023 al proveedor Zyania Telecomunicaciones, S.A. de C.V. por la ampliación del sistema de detección y alertamiento de incendios.	1,387,726
Menos:	
Penalización incumplimiento de proveedor	622,717
Presupuesto ejercido acumulado	31,076,146
Proveedores	1,935,009
Amortización del Anticipo a Industrias Jafher, S.A. de C.V. por la adquisición de Módulos según pedido PB/109-01/132/2022	843,616
Diferencia	0

(Pesos)

Descripción de la Cuenta	Cargos Acumulados		Variación	%
	30-septiembre-2023	31-diciembre-2022		
Mobiliario y Equipo de Administración	11,963,660	108,219,208	-96,255,548	-88.9
Mobiliario y Equipo Educacional y Recreativo	1,217,457	4,473,423	-3,255,966	-72.8
Equipo e Instrumental Médico y de Laboratorio	209,729	460,666	-250,937	-54.5
Vehículos y Equipo de Transporte	18,811,620	207,000,203	-188,188,583	-90.9
Maquinaria Otros Equipos y Herramientas	6,786,616	66,851,295	-60,064,679	-89.8
Total Cargos Acumulados	38,989,082	387,004,795	-348,015,713	-89.9

NOTAS A LOS ESTADOS FINANCIEROS SEPTIEMBRE 2023

INTEGRACIÓN DE LOS CARGOS ACUMULADOS DE CUENTAS DE ACTIVO FIJO

(Pesos)

Concepto	Saldo		Variación	%
	30-septiembre-2023	31-diciembre-2022		
Altas por adquisiciones con presupuesto ejercido	31,076,146	328,753,100	-297,676,954	-90.5
Presupuesto devengado no pagado		67,108,909	-67,108,909	-100.0
Altas por penalizaciones aplicadas en adquisiciones	622,716	2,841,612	-2,218,896	-78.1
Elaboraciones	638,007	687,842	-49,835	-7.2
Altas por reposición	1,557,495	2,051,924	-494,429	-24.1
Alta por acta de propiedad	24,259	0	24,259	100.0
Alta por acta de propiedad (Aportaciones)	4,400,500	0	4,400,500	100.0
Proveedores (Saldo de la cuenta contable)	1,935,010	720,941	1,214,069	168.4
Pago del finiquito del contrato CA/15/CGI/2022, por la adquisición de 4 balanceadores de red para el Centro de Datos, incluida la penalización	-720,941	0	-720,941	-100.0
Anticipo del 30% al contrato CA/19/DGA/2022, por la adquisición, instalación y puesta en operación de un sistema de encapsulamiento y contención de filas de servidores.	0	-15,357,211	15,357,211	100.0
Anticipo del 30% al pedido PB/109-01/132/2022, por la adquisición de Mobiliario y equipo.	0	-843,616	843,616	100.0
Anticipo del 30% del pedido CA/13/DGA/2023 al proveedor Zyania Telecomunicaciones, S.A. de C.V: por la ampliación del Sistema de detección y alertamiento de incendios.	-1,387,726		-1,387,726	-100.0
Amortización del Anticipo a Industrias Jaffer SA de CV por la adquisición de Módulos según pedido PB/109-01/132/2022	843,616	0	843,616	100.0
Amortización del anticipo a Proveedores del 40% al contrato CA/03/DGA/2020, por la adquisición, instalación y puesta en operación de dos elevadores.	0	1,041,294	-1,041,294	-100.0
Subtotal:	38,989,082	387,004,795	-348,015,713	-89.9
Diferencia:	0	0	0	0

- Con base a la Constancia de propiedad de bienes a favor del Instituto el C. Federico Ignacio Treviño Bracamontes, apoderado de Desarrollos Foray, S.A. de C.V. arrendador del inmueble sede de la Dirección Regional Noreste, emitió escrito dirigido a la persona titular de la Dirección de Administración en la Dirección Regional Noreste, en el que expresa su voluntad de ceder de manera gratuita y definitiva, la propiedad del mobiliario descrito en el anexo único del contrato de arrendamiento para que sea utilizado por el INEGI para los fines que considere convenientes; por lo que se efectuó el registro de alta de bienes por la cantidad de 4,400,500 pesos.

NOTAS A LOS ESTADOS FINANCIEROS SEPTIEMBRE 2023

➤ DETERMINACIÓN DE VARIACIONES EN LA INFORMACIÓN DEL ESTADO DE ACTIVIDADES CON EL FLUJO DE EFECTIVO:

(Pesos)					
Concepto	Estado de Actividades		Flujos de Efectivo		Diferencia
	Parcial	Total	Parcial	Total	
Ingresos y Otros Beneficios					
Ingresos de Gestión		249,768,405		223,829,767	25,938,638
Productos	96,913,085		72,843,900		
Ingresos por Venta de Bienes y Prestación de Servicios	152,855,320		150,985,867		
Transferencias, Asig., Subs. y Subvenciones, Pensiones y Jubil.		6,992,712,059		6,992,712,059	0
Otros Ingresos y Beneficios Varios		22,728,046		16,489,114	6,238,932
Total Ingresos		7,265,208,510		7,233,030,940	32,177,570
Gastos y Otras Pérdidas					
Gastos de Funcionamiento		6,056,417,995		6,071,488,494	-15,070,499
Capítulo 1000 Servicios Personales	5,032,528,009		5,032,528,009		
Capítulo 2000 Materiales y Suministros	119,935,358		135,005,857		
Capítulo 3000 Servicios Generales	903,954,628		903,954,628		
Transferencias, Asignaciones, Subs. y Otras Ayudas		1,405,051		1,405,051	0
Otros Gatos y Pérdidas Extraordinarias		234,304,930		0	234,304,930
Estimaciones, Dep., Deterioros, Obsolescencia y Amortizaciones	234,086,021				
Disminución por Variación de Inventarios	87				
Otros Gastos	218,822				
Construcciones en Bienes no Capitalizables		290,000		0	290,000
Total de Gastos y Otras Pérdidas		6,292,417,976		6,072,893,545	219,524,431
Ahorro/Desahorro Neto del Ejercicio		972,790,534		1,160,137,395	-187,346,861

➤ Se presenta la conciliación entre los flujos netos de operación y el resultado de Ahorro/Desahorro a la fecha.

CONCILIACIÓN DE LOS FLUJOS DE EFECTIVO NETOS DE LAS ACTIVIDADES DE OPERACIÓN

(Pesos)				
Concepto	Saldo		Variación	%
	30-septiembre-2023	31-diciembre-2022		
Resultados del Ejercicio Ahorro/Desahorro	972,790,534	170,516,490	802,274,044	470.5
Movimientos de rubros que no afectan al efectivo				
Rubros de ingreso	-32,177,570	-5,738,972	-26,438,598	460.7
Recursos propios pendientes de ampliación al presupuesto	-27,927,475	0	-27,927,475	-100.0

NOTAS A LOS ESTADOS FINANCIEROS SEPTIEMBRE 2023

CONCILIACIÓN DE LOS FLUJOS DE EFECTIVO NETOS DE LAS ACTIVIDADES DE OPERACIÓN

(Pesos)

Concepto	Saldo		Variación	%
	30-septiembre-2023	31-diciembre-2022		
Altas de activo fijo	-2,890,781	-5,738,972	2,848,191	-49.6
Incremento en Almacén de Bienes de Consumo	-1,359,314	0	-1,359,314	-100.0
Rubros de gasto	219,524,431	-104,858,087	324,382,518	-309.4
Depreciación de bienes inmuebles y muebles	224,389,512	316,432,151	-92,042,639	-29.1
Salidas con vales de papelería de materiales y suministros de consumo	48,545,525	91,606,518	-43,060,993	-47.0
Bajas de activo fijo	9,512,634	9,063,676	448,958	5.0
Construcciones en bienes no capitalizables	290,000	1,362,750	-1,072,750	-78.7
Enajenación y destrucción de materiales y suministros de consumo	362,839	237,162	125,677	53.0
Anticipo a proveedores de servicios generales	0	-251,302	251,302	-100.0
Entradas al almacén de materiales y suministros de consumo	-63,616,024	-92,792,253	29,176,229	-31.4
Recursos asignados a bienes inmuebles y muebles	0	-430,516,789	430,516,789	-100.0
Gastos derivados de bienes de consumo (Correcciones en SIGA, Diferencia por redondeo y homologación de artículos)	39,945	0	39,945	100.0
Flujos de Efectivo Netos de las Actividades de Operación	1,160,137,395	59,919,431	1,100,217,964	1,836.2

➤ **CONCILIACIÓN ENTRE LOS INGRESOS PRESUPUESTARIOS Y CONTABLES, ASÍ COMO ENTRE LOS EGRESOS PRESUPUESTARIOS Y LOS GASTOS CONTABLES**

CONCILIACIÓN ENTRE LOS INGRESOS PRESUPUESTARIOS Y CONTABLES DEL 1 DE ENERO AL 30 DE SEPTIEMBRE DE 2023

(Pesos)

Concepto	2023
1. Ingresos Presupuestarios	7,233,030,940
2. Más Ingresos Contables No Presupuestarios	32,177,570
Ingresos Financieros	0
Incremento por Variación de Inventarios	0
Disminución del Exceso de Estimaciones por Pérdida o Deterioro u Obsolescencia	0
Disminución del Exceso de Provisiones	0
Otros Ingresos y Beneficios Varios	6,238,932
Otros Ingresos Contables No Presupuestarios	25,938,638
3. Menos Ingresos Presupuestarios No Contables	0
Aprovechamientos Patrimoniales	0
Ingresos Derivados de Financiamientos	0
Otros Ingresos Presupuestarios No Contables	0
4. Total de Ingresos Contables	7,265,208,510

NOTAS A LOS ESTADOS FINANCIEROS SEPTIEMBRE 2023

➤ Los conceptos que integran el saldo de Otros Ingresos y Beneficios Varios son los siguientes:

(Pesos)

Concepto	Subtotal	Total
Actividades Diversas no Inherentes a la Operación:		1,988,837
Beneficios relacionados con bienes de consumo:		1,359,314
Devoluciones de Ejercicios Anteriores	316,378	
Reintegros de Bienes de Consumo	834	
Diferencia por Inventario Inicial	87	
Penalización Bienes de Consumo	950,926	
Correcciones en SIGA	1,660	
Diferencias por redondeo en SIGA	186	
Por homologación de artículos	1,327	
Por los Descuentos en las Adquisiciones no Consideradas por el SIGA	11,149	
Reaprovechamiento de bienes	20,865	
Entrada Constancia de Propiedad	55,902	
Beneficios relacionados con bienes inmuebles:		2,890,781
Elaboraciones	638,007	
Alta por Reposición	1,557,495	
Penalización Bienes Inventariables	622,717	
Alta por Acta de Propiedad Federal	24,259	
Cancelación de Depreciación Acumulada por Faltante de Inventario	48,303	
Total de Otros Ingresos y Beneficios Varios		6,238,932

CONCILIACIÓN ENTRE LOS EGRESOS PRESUPUESTARIOS Y LOS GASTOS CONTABLES DEL 1 DE ENERO AL 30 DE SEPTIEMBRE DE 2023

(Pesos)

Concepto	2023
1.Total de Egresos Presupuestarios	6,138,150,106
2.Menos Egresos Presupuestarios No Contables	200,262,418
Materias Primas y Materiales de Producción y Comercialización	0
Materiales y Suministros	135,005,857
Mobiliario y Equipo de Administración	6,680,714
Mobiliario y Equipo Educativo y Recreativo	999,493
Equipo e Instrumental Médico y de Laboratorio	209,088
Vehículos y Equipo de Transporte	18,811,620
Equipo de Defensa y Seguridad	0
Maquinaria, Otros Equipos y Herramientas	4,375,231
Activos Biológicos	0

NOTAS A LOS ESTADOS FINANCIEROS SEPTIEMBRE 2023

CONCILIACIÓN ENTRE LOS EGRESOS PRESUPUESTARIOS Y LOS GASTOS CONTABLES DEL 1 DE ENERO AL 30 DE SEPTIEMBRE DE 2023

(Pesos)

Concepto	2023
Bienes Inmuebles	0
Activos Intangibles	0
Obra Pública en Bienes de Dominio Público	0
Obra Pública en Bienes Propios	34,180,415
Acciones y Participaciones de Capital	0
Compra de Títulos y Valores	0
Concesión de Préstamos	0
Inversiones en Fideicomisos, Mandatos y Otros Análogos	0
Provisiones para Contingencias y Otras Erogaciones Especiales	0
Amortización de la Deuda Pública	0
Adeudos de Ejercicios Fiscales Anteriores (ADEFAS)	0
Otros Egresos Presupuestarios No Contables	0
3. Más Gastos Contables No Presupuestarios	354,530,288
Estimaciones, Depreciaciones, Deterioros, Obsolescencia y Amortizaciones	234,086,021
Provisiones	0
Disminución de Inventarios	87
Otros Gastos	218,822
Inversión Pública no Capitalizable	290,000
Materiales y Suministros de consumo	119,935,358
Otros Gastos Contables No Presupuestarios	0
4.Total de Gastos Contables	6,292,417,976

➤ Los conceptos que integran los saldos de Otros Gastos son los siguientes:

(Pesos)

Concepto	Importe
Reactivación de depreciación acumulada derivado de faltante de inventario	116,247
Donaciones de bienes muebles	62,717
Gastos derivados de diferencias por homologación de artículo y redondeos en bienes de consumo	39,858
Total de Otros Gastos	218,822

C) NOTAS DE MEMORIA (CUENTAS DE ORDEN)

➤ **CUENTAS DE ORDEN CONTABLE**

❖ Valores

Sin información que revelar.

❖ Emisión de Obligaciones

Sin información que revelar.

❖ Avals y Garantías

Sin información que revelar.

❖ Demandas judiciales en proceso de resolución

Los conceptos que se registran en las cuentas de orden Demandas Judiciales en Proceso de Resolución y Resolución de Demandas en Proceso Judicial, considerados como Pasivos Contingentes, se basan en la información que obra en los expedientes de la CGAJ del Instituto.

(Pesos)

Concepto	Saldo		Variación	%
	30-septiembre-2023	31-diciembre-2022		
Juicios Laborales	1,518,576,792	1,488,072,866	30,503,926	2.0
Juicios Civiles	10,132,775	10,143,666	-10,891	-0.1
Total Demandas Judiciales en Proceso de Resolución	1,528,709,567	1,498,216,532	30,493,035	2.0

❖ Inversión Mediante Proyectos para Prestación de Servicios y Similares.

Sin información que revelar.

❖ Bienes Muebles en Comodato

Con motivo de la conclusión del contrato de comodato núm. DGAA/14/2020 que se celebró con el Consejo Nacional de Evaluación de la Política del Desarrollo Social **(CONEVAL)** de fecha 31 de enero de 2020 y su convenio modificatorio núm. CGA/04/2022, de fecha 23 de mayo de 2022, con vigencia del 01 de febrero de 2020 al 31 de agosto de 2023, el Instituto devolvió los 817 bienes muebles que tenía en comodato, conforme a lo señalado en el Acta de "Entrega-Recepción" celebrada el 31 de agosto de 2023.

NOTAS A LOS ESTADOS FINANCIEROS SEPTIEMBRE 2023

(Pesos)

Concepto	No. Bienes	Saldo		Variación	%
		30-septiembre-2023	31-diciembre-2022		
Mobiliario y Equipo de Administración	0	0	6,763,418	-6,763,418	-100.0
Mobiliario y Equipo Educativo y Recreativo	0	0	112,190	-112,190	-100.0
Equipo e Instrumental Médico y de Laboratorio	0	0	3	-3	-100.0
Vehículos y Equipo de Transporte	0	0	0	0	-100.0
Maquinaria, Otros Equipos y Herramientas	0	0	835,294	-835,294	-100.0
Total de Bienes Muebles en Comodato	0	0	7,710,905	-7,710,905	-100.0

❖ Bienes Inmuebles en Comodato

Se integran en atención al Oficio número 803.6./454/2021 de fecha 13 de agosto de 2021 emitido por la DGARMSG, a través del cual informa a la DCI la relación de los inmuebles en Contratos de Comodato vigentes que el Instituto tiene celebrados con diversas dependencias, gobiernos estatales, autoridades e instituciones municipales, educativas y particulares, además del inmueble ubicado en Manzanillo, Colima, reportado por el Departamento de Control Inmobiliario de la DGARMSG mediante correo electrónico del día 29 de junio de 2022 y que se reconocen en cuentas de orden contable de acuerdo con lo que establece el CONAC.

Mediante Oficio número 1312.4./269/2023 de fecha 12 de junio de 2023 emitido por la Dirección Regional Occidente, informa la terminación anticipada del contrato de comodato del inmueble ubicado en calle José López Portillo S/N, Colonia Las Brisas, 28218, Manzanillo Colima, celebrado con el H. Ayuntamiento Constitucional de Manzanillo, Colima.

En el presente periodo se reconoció contablemente el inmueble ubicado en Carretera Manzanillo Cihuatlán s/n, Col. El Naranjo, Manzanillo, Colima, de acuerdo con el oficio número 1312.4./334/2023 de fecha 12 de julio de 2023 emitido por la Dirección Regional Occidente.

Así mismo, mediante Acta de entrega-recepción, se informa que el día 31 de agosto de 2023 se da por concluido el contrato DGAA/14/2020 y convenio modificatorio CGA/04/2022 celebrado con el Consejo Nacional de Evaluación de la Política de Desarrollo Social (CONEVAL) del inmueble en comodato, ubicado en Boulevard Adolfo López Mateos Núm. 160, Colonia San Ángel Inn, Álvaro Obregón, CDMX.

La integración del saldo se detalla a continuación:

(Pesos)

Número de Contrato de Comodato	Dirección del Inmueble	Nombre del Comodante	Núm. de Bienes Inmuebles en Comodato	Valor de Registro Contable
S/N	Calle Territorio S/N, Fraccionamiento Ojocaliente, C.P. H. Ayuntamiento del Municipio de 20196, Aguascalientes, Ags.	Aguascalientes.	1	1
S/N	Av. Héroe de Nacozari Sur Núm. 2301, Jardines del Instituto del Agua del Estado de Parque, C.P. 20276, Aguascalientes, Ags.	Aguascalientes (INAGUA).	1	1
S/N	Av. Gonzalo de Sandoval Núm. 444, Col. Las Víboras, Universidad de Colima. 28040, Colima, Col.		1	1

NOTAS A LOS ESTADOS FINANCIEROS SEPTIEMBRE 2023

(Pesos)

Número de Contrato de Comodato	Dirección del Inmueble	Nombre del Comodante	Núm. de Bienes Inmuebles en Comodato	Valor de Registro Contable
S/N	Carretera Manzanillo Cihuatlán s/n, Col. El Naranjo, Manzanillo, Colima	Universidad de Colima.	1	1
INEGI-DRNE-COAH-COMODATO-01-2021-2022	Av. Corregidora Núm. 73, Col. Segundo de Cobián, Centro C.P. 27000, Torreón, Coahuila.	Alberto Guillermo Hermosillo Morales.	1	1
CC/DRCN/01/2020	Calle Pedro Parga Núm. 125 Int. 1, Col. Zona Centro, C.P. 20000, Aguascalientes, Ags.	Silvia Marisa y Carmen Patricia González Martínez.	1	1
S/N	Av. Constituyentes Ote. S/N, Col. Centro, C.P. 76000, Santiago de Querétaro, Qro.	Gobierno del Estado de Querétaro.	1	1
Total de Bienes Inmuebles en Comodato			7	7

❖ Total de Bienes en Comodato:

(Pesos)

Concepto	No. Bienes	Saldo		Variación	%
		30-septiembre-2023	31-diciembre-2022		
Bienes Muebles	0	0	7,710,905	-7,710,905	-100.0
Bienes Inmuebles	7	7	8	1	12.5
Total de Bienes en Comodato	7	7	7,710,913	7,710,906	100.0

❖ Contratos y convenios suscritos

A la fecha se tienen contratos y convenios suscritos para encuestas y trabajos especiales con los saldos siguientes:

(Pesos)

Vencimiento	Trabajos Especiales	Encuestas	Total
Hasta 90 días	86,780	1,160,000	1,246,780
Mayor a 90 y hasta 180 días		4,970,163	4,970,163
Mayor a 180 y hasta 365 días		2,898,899	2,898,899
Mayor a 365 días		3,506,309	3,506,309
Total	86,780	12,535,371	12,622,151

NOTAS A LOS ESTADOS FINANCIEROS SEPTIEMBRE 2023

❖ Bienes inmuebles artísticos propios

De conformidad con lo establecido en los "Lineamientos para el registro auxiliar sujeto a inventario de bienes arqueológicos, artísticos e históricos bajo custodia de los entes públicos", el Instituto reconoció en cuentas de orden contables:

- El Inmueble propio ubicado en Av. Balderas Núm. 71 esquina Av. Morelos núm. 11 y esquina Artículo 123 en el Centro Histórico, delegación Cuauhtémoc; con base en el Oficio número 1545-C/0709 de fecha 9 de agosto de 2013, emitido por la Dirección de Arquitectura y Conservación del Patrimonio Artístico Inmueble, en ese entonces del Instituto Nacional de Bellas Artes (INBA), en el que comunica que el inmueble en referencia está incluido en la Relación del INBA de Inmuebles con Valor Artístico, y dado a conocer por la DGARMSG de la DGA del INEGI.
- El inmueble propio ubicado en Calle 60 Núm. 378, entre calle 39, calle 41 y calle 58, Colonia Mérida Centro, Mérida, Yucatán; con base en la Ficha de Catálogo Nacional de Inmuebles con Valor Artístico con clave YUC-MER-259-18269 de fecha de catalogación 01/10/2002, emitido por el Departamento de Conservación, Registro e Inspección de la Arquitectura, de la Subdirección de Conservación e Investigación de la Dirección de Arquitectura y Conservación del Patrimonio Artístico Inmueble del INBA, y dado a conocer mediante el Oficio número 803.6./87/2022 de fecha 9 de marzo de 2022, emitido por la DRM, adscrita a la DGARMSG de la DGA del INEGI.

(Pesos)

Concepto	30-septiembre-2023	31-diciembre-2022	Variación	%
Bienes Inmuebles Artísticos Propios	2	2	0	0.0
Total Bienes Artísticos Propios:	2	2	0	0.0

❖ Bienes inmuebles de dominio público

En el mes de noviembre de 2021 se registró en cuentas de orden contables, el Inmueble de dominio público, identificado en el Inventario del Sistema de Información Inmobiliaria Federal y Paraestatal con el Registro Federal Inmobiliario 14-8171-7, conforme al "Acuerdo por el que se destina al INEGI el inmueble federal denominado "Condominio Empresarial CIMA, piso 2 y estacionamiento números 6, 7 y 8" ubicado en Calle López Cotilla número 2032, Colonia Poniente, Sector Juárez, municipio de Guadalajara, Estado de Jalisco", publicado en el DOF el 15 de octubre de 2020 por el INDAABIN. Estableciendo en el Primero y Cuarto de este documento que se destina el inmueble descrito al Instituto Nacional de Estadística y Geografía, "para que lo utilice para el desarrollo de actividades relacionadas con el cumplimiento de sus atribuciones" y "el destino únicamente confiere al Instituto Nacional de Estadística y Geografía el derecho de aprovechar el inmueble destinado para el uso autorizado, pero no transmite la propiedad del mismo ni otorga derecho real alguno sobre él".

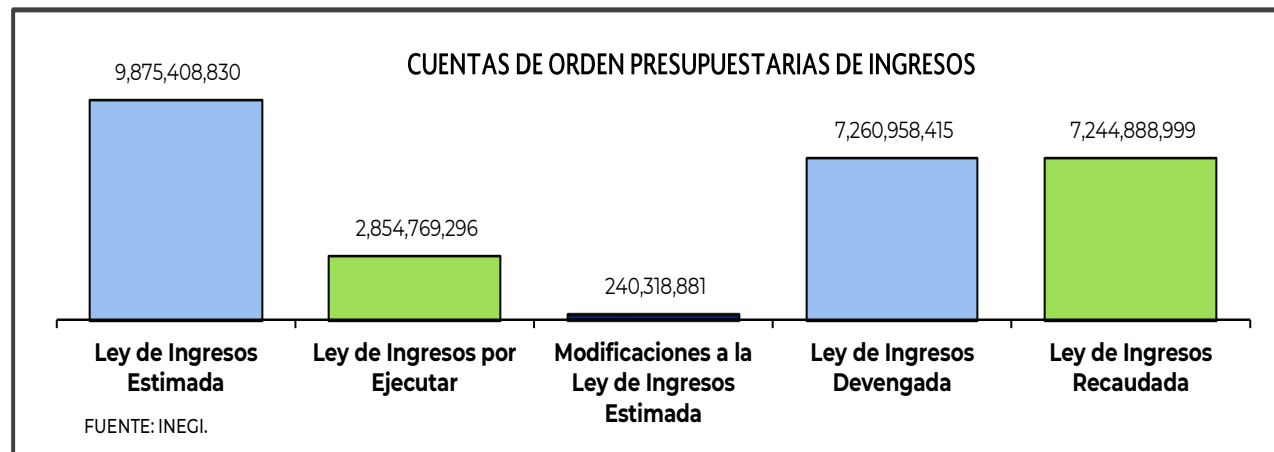
(Pesos)

Concepto	30-septiembre-2023	31-diciembre-2022	Variación	%
Bienes Inmuebles de Dominio Público en Uso	1	1	0	0.0
Total Bienes de Domino Público en Uso:	1	1	0	0.0

➤ **CUENTAS DE ORDEN PRESUPUESTARIAS**

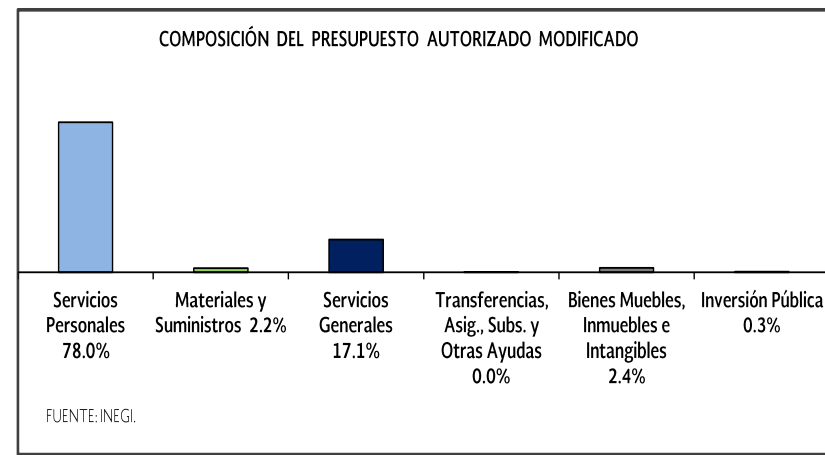
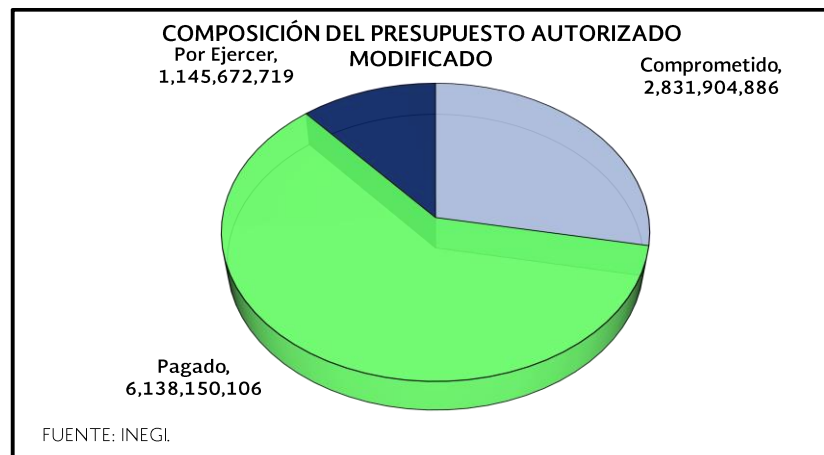

❖ Cuentas de Ley de Ingresos

Se muestra el avance presupuestario siguiente:



(Pesos)

Concepto	30-septiembre-2023
Ley de Ingresos Estimada	9,875,408,830
Ley de Ingresos por Ejecutar	2,854,769,296
Modificaciones a la Ley de Ingresos Estimada	240,318,881
Ley de Ingresos Devengada	7,260,958,415
Ley de Ingresos Recaudada	7,244,888,999



(Pesos)

Concepto	30-septiembre-2023
Servicios Personales	7,893,807,922
Materiales y Suministros	219,699,563
Servicios Generales	1,723,362,091
Transferencias, Asignaciones, Subsidios y Otras Ayudas	3,822,659
Bienes Muebles, Inmuebles e Intangibles	240,855,060
Inversión Pública	34,180,416
Total de Presupuesto Autorizado Modificado	10,115,727,711

NOTAS A LOS ESTADOS FINANCIEROS SEPTIEMBRE 2023

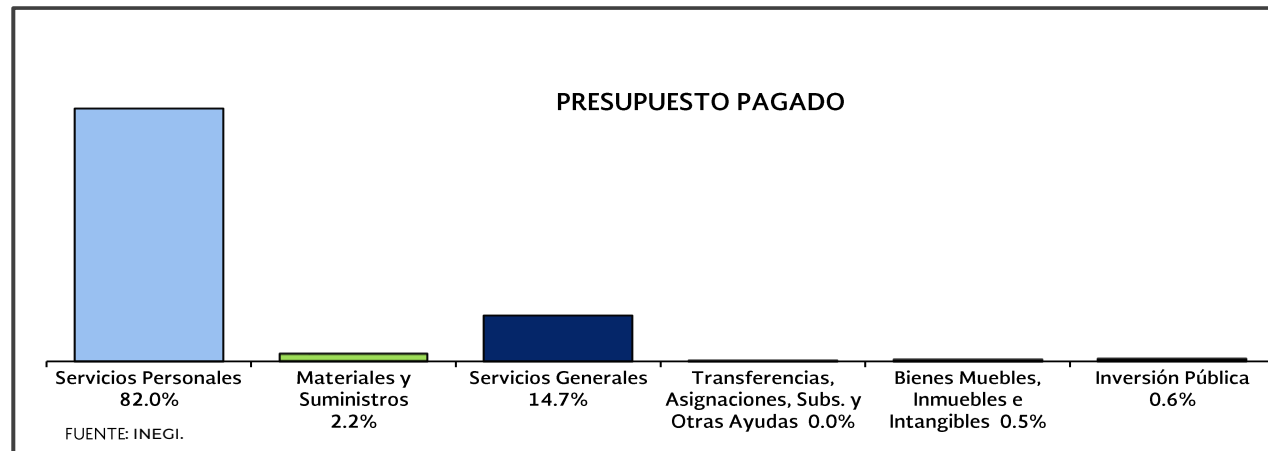
- Para el ejercicio 2023 el presupuesto autorizado modificado se distribuyó 78.0% a Servicios Personales, destacando sueldos base, compensación garantizada y remuneraciones al personal eventual, 17.1% a Servicios Generales, destacando las partidas de gastos para operativos y trabajos de campo en áreas rurales, viáticos nacionales, arrendamientos de edificios y locales, así como impuestos sobre nóminas. Los capítulos de Materiales y Suministros, Inversión Física, Transferencias, Asignaciones, Subsidios y Otras Ayudas e Inversión Pública, representan 4.9% del total del presupuesto autorizado modificado.

❖ Cuentas de Presupuesto de Egresos

Se muestra el avance presupuestario siguiente:

(Pesos)

Concepto	30-septiembre-2023
Presupuesto de Egresos Aprobado	9,875,408,830
Presupuesto de Egresos por Ejercer	1,145,672,719
Modificaciones al Presupuesto de Egresos Aprobado	240,318,881
Presupuesto de Egresos Comprometido	2,831,904,886
Presupuesto de Egresos Devengado	6,138,150,106
Presupuesto de Egresos Ejercido	6,138,150,106
Presupuesto de Egresos Pagado	6,138,150,106

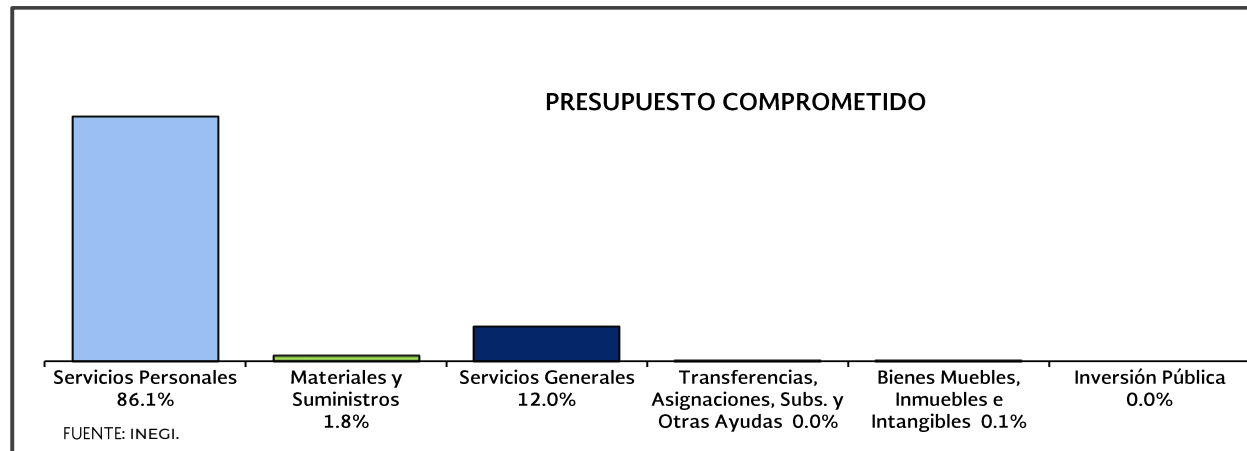


NOTAS A LOS ESTADOS FINANCIEROS SEPTIEMBRE 2023

(Pesos)

Concepto	30-septiembre-2023
Servicios Personales	5,032,528,009
Materiales y Suministros	135,005,857
Servicios Generales	903,954,628
Transferencias, Asignaciones, Subsidios y Otras Ayudas	1,405,051
Bienes Muebles, Inmuebles e Intangibles	31,076,146
Inversión Pública	34,180,415
Presupuesto Pagado	6,138,150,106

- El presupuesto pagado representó 60.7% del presupuesto autorizado modificado. Del total del ejercido corresponden 82.0% a Servicios Personales destacando las partidas de compensación garantizada, sueldos base, así como remuneraciones al personal eventual; 14.7% de Servicios Generales sobresaliendo los gastos para operativos y trabajos de campo en áreas rurales, arrendamiento de edificios y locales, impuestos sobre nómina, viáticos nacionales y servicio de vigilancia; 2.2% en Materiales y Suministros principalmente en las partidas de combustible, lubricantes y aditivos para vehículos terrestres, aéreos, marítimos, lacustres y fluviales destinados a servicios públicos y la operación de programas públicos, vestuario y uniformes, material de limpieza, materiales y útiles de oficina y productos alimenticios para el personal en las instalaciones de las dependencias 0.6% de Inversión Pública y 0.5% de Bienes Muebles Inmuebles e Intangibles.



NOTAS A LOS ESTADOS FINANCIEROS SEPTIEMBRE 2023

(Pesos)

Concepto	30-septiembre-2023
Servicios Personales	2,438,179,709
Materiales y Suministros	50,989,810
Servicios Generales	339,340,059
Transferencias, Asignaciones, Subsidios y Otras Ayudas	186,969
Bienes Muebles, Inmuebles e Intangibles	3,208,339
Inversión Pública	0
Saldo del Presupuesto Comprometido	2,831,904,886

- En el saldo del Comprometido, destaca el capítulo de Servicios Personales con 86.1% del total, principalmente en las partidas de compensación garantizada, sueldos base y remuneraciones al personal; en el capítulo de Servicios Generales el 12.0% destacando arrendamientos de edificios y locales, servicios de vigilancia, servicios de lavandería, limpieza e higiene, 1.8% en el capítulo de Materiales y Suministros donde la partida más significativa está en combustibles, lubricantes y aditivos para vehículos terrestres, aéreos, marítimos, lacustres y fluviales destinados a servicios públicos y la operación de programas públicos, además material eléctrico y electrónico, materiales y útiles de oficina, así Refacciones y útiles consumibles para el procesamiento en equipos y bienes informáticos; y 0.1% de Bienes Muebles, Inmuebles e Intangibles.

❖ Recursos asignados para la operación

- Los recursos asignados al Instituto para cubrir los gastos de operación e inversión, conforme al presupuesto autorizado se detallan a continuación:

(Pesos)

Capítulo del Gasto	Ingresos propios ampliados al presupuesto 1	Recursos Fiscales Ministrados 2	Total de Ingresos 3 = 1 + 2	Gastos de Operación e Inversión 4	Presupuesto Comprometido Acumulado 5	Total de Gasto de Operaciones e Inversiones 6= (4+5)	Disponibilidad Presupuestaria 7= (3-6)
Servicios Personales	0	5,485,927,830	5,485,927,830	5,032,528,009	224,510,342	5,257,038,351	228,889,479
Materiales y Suministros	31,578,686	163,985,883	195,564,569	135,005,857	38,689,224	173,695,081	21,869,488
Servicios Generales	179,808,276	1,150,622,129	1,330,430,405	903,954,628	144,264,878	1,048,219,506	282,210,899
Transf., Subs. y Otras Ayudas	901,383	2,921,277	3,822,660	1,405,051	186,969	1,592,020	2,230,640
Bienes Muebles, Inmuebles e Intangibles	10,103,022	173,002,038	183,105,060	31,076,146	3,208,339	34,284,485	148,820,575
Inversión Pública	17,927,514	16,252,902	34,180,416	34,180,415	0	34,180,415	1
Totales	240,318,881	6,992,712,059	7,233,030,940	6,138,150,106	410,859,752	6,549,009,858	684,021,082

NOTAS A LOS ESTADOS FINANCIEROS SEPTIEMBRE 2023

❖ Integración de Ingresos Generados:

(Pesos)

Concepto	Ingresos Ampliados al Presupuesto
Prestación de Servicios Institucionales	150,985,867
Ingresos por Venta de Bienes, Prestación de Servicios y Otros Ingresos	150,985,867
Productos Financieros Obtenidos	72,843,900
Total Productos	72,843,900
Enajenación de bienes muebles	1,530,130
Enajenación de desechos inventariados	177,154
Enajenación de desechos no inventariados	1,196,962
Actividades diversas	21,158
Indemnizaciones de bienes muebles inventariados	13,166,751
Indemnizaciones de operación	233,449
Indemnizaciones otras	159,001
Beneficios varios	4,509
Total Otros Ingresos	16,489,114
Total Ingresos	240,318,881

Bajo protesta de decir verdad declaramos que los Estados Financieros y sus notas, son razonablemente correctos y son responsabilidad del emisor.

Elaboró: L.C.P. Susana Patricia Casas Acevedo
Subdirectora de Registro Contable

Revisó: L.C.P. Nicolás López García
Director de Contabilidad Institucional

Autorizó: Lic. Sonia Galicia Ortiz
Directora General Adjunta de Programación,
Organización y Presupuesto

Preparó
MMVS